



**DATOS ESTADISTICOS
DE LA BIBLIOTECA
DE LA UNIVERSIDAD
DE VALLADOLID**

AÑO 2009

- Horario de apertura.....	1
- Locales e instalaciones.....	2
- Puestos de lectura y trabajo.....	4
- Equipamiento.....	6
- Ingreso de libros.....	7
- Libros: total a 31-XII.....	8
- Publicaciones periódicas.....	10
- Ingreso de tesis y proyectos.....	12
- Tesis y Proyectos: total a 31-XII.....	13
- Ingreso de material no librario.....	14
- Material no librario: total 31-XII.....	15
- Fondos catalogados.....	17
- Fondo bibliográfico: Catalogación automatizada.....	18
- Préstamo.....	20
- Formación de usuarios.....	22
- Préstamo interbibliotecario.....	23
- Personal funcionario.....	24
- Personal laboral.....	25
- Gastos.....	27
- Presupuesto.....	28
- Rátios.....	30

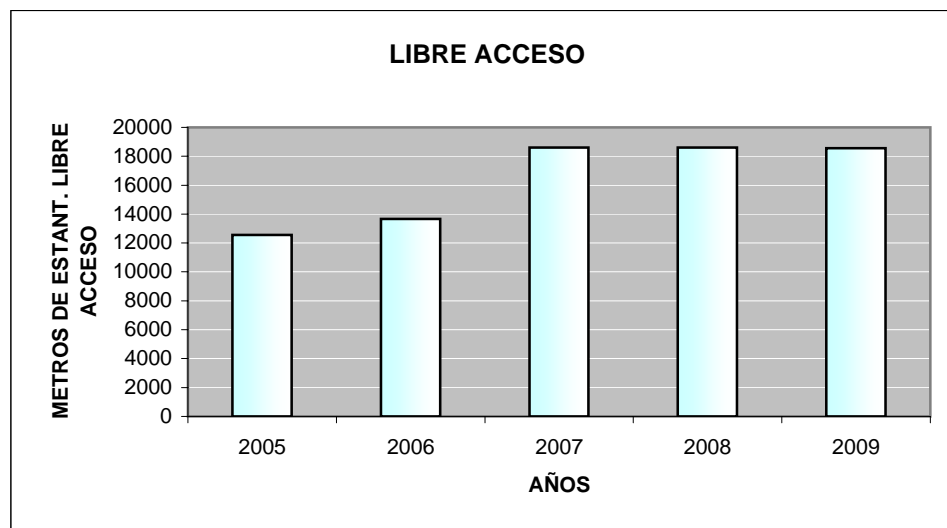
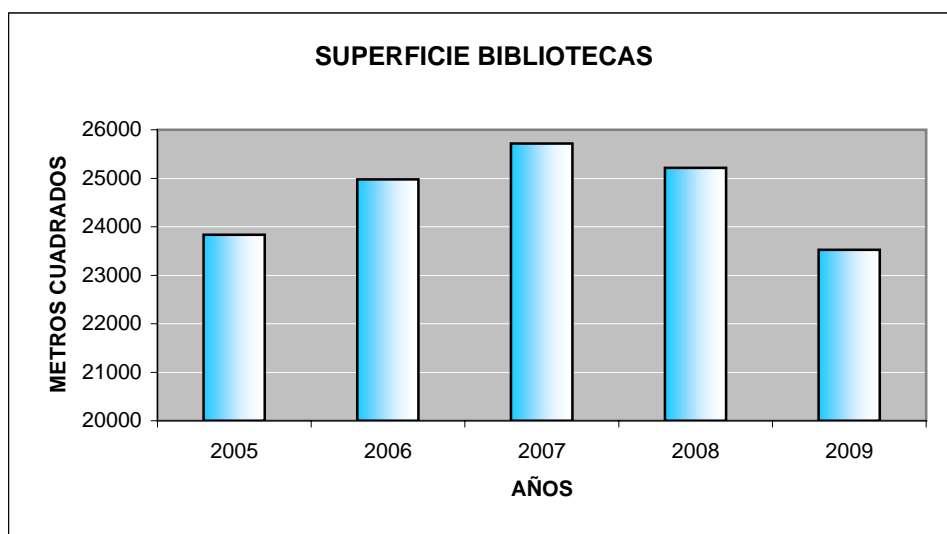
CENTRO	HORARIO DE APERTURA 2009	
	DÍAS DE APERTURA ANUAL	HORAS DE APERTURA SEMANAL
B.G.U. "REINA SOFÍA"	278	65
B. SANTA CRUZ	245	29
C.D. EUROPEA	250	40
FAC. DE FILOSOFÍA Y LETRAS	245	60
FAC. DE DERECHO	244	65
FACULTAD DE ECONÓMICAS	244	62,5
CIENCIAS DE LA SALUD	282	65
FACULTAD DE CIENCIAS	271	66
FAC. DE EDUCACIÓN Y T. SOCIAL	244	66
E.T.S. ARQUITECTURA	281	69,3
E.T.S. ING. INDUSTRIAL	239	67,5
E.T.S. ING. TELECO/INFORMÁTICA	246	67,5
E.U. POLITÉCNICA (VA)	251	59
E.U. EMPRESARIALES	240	67,3
LA YUTERA (PA)	244	62,5
CAMPUS DE SORIA	243	63
FAC. C. SOCIALES/INFORMÁTICA (SEG)	239	65
E.U. MAGISTERIO (SEG)	218	65
PROMEDIO	días/año: 250	h./semana: 61 h 22`

CENTRO	LOCALES E INSTALACIONES 2009		
	SUPERFICIE ÚTIL EN m²	METROS LINEALES DE ESTANTERÍAS	
		LIBRE ACCESO	DEPÓSITOS
SERVICIOS CENTRALES	173,00	0,00	0,00
B.G.U. "REINA SOFÍA"	2.327,00	555,00	3965,00
B. SANTA CRUZ	465,00	43,00	1267,00
C.D. EUROPEA	484,25	1.663,20	708,45
FAC. DE FILOSOFÍA Y LETRAS	3.066,00	420,00	9635,00
FAC. DE DERECHO	1.500,00	5.094,00	1880,00
FACULTAD DE ECONÓMICAS	2.222,00	1.300,00	2160,00
CIENCIAS DE LA SALUD	2.039,00	1.915,00	2923,00
FACULTAD DE CIENCIAS	1.500,00	1.814,40	452,80
FAC. DE EDUCACIÓN Y TRABAJO SOCIAL	1.126,00	458,00	1400,00
E.T.S. ARQUITECTURA	1.020,33	124,00	1085,00
E.T.S. ING. INDUSTRIAL	527,25	683,00	148,00
E.T.S. ING. TELECO/INFORMÁTICA	1.182,00	970,00	307,00
E.U. POLITÉCNICA (VA)	704,00	0,00	666,90
E.U. EMPRESARIALES	871,88	603,00	645,60
LA YUTERA (PA)	2.100,00	1.484,50	1673,00
CAMPUS DE SORIA	1.085,62	1.133,00	1483,00
FAC. C. SOCIALES/INFORMÁTICA (SEG)	690,00	237,00	639,00
E.U. MAGISTERIO (SEG)	242,30	58,00	331,00
TOTALES	23.325,63	18.555,10	31.369,75

SUPERFICIE BIBLIOTECAS

METROS ESTANTERÍAS LIBRE ACCESO

AÑO	SUPERFICIE BIBLIOTECAS	ESTANTERÍAS LIBRE ACCESO (m.)
2005	23.835	12.559
2006	24.975	13.673
2007	25.714	18.595
2008	25.214	18.595
2009	23.526	18.555

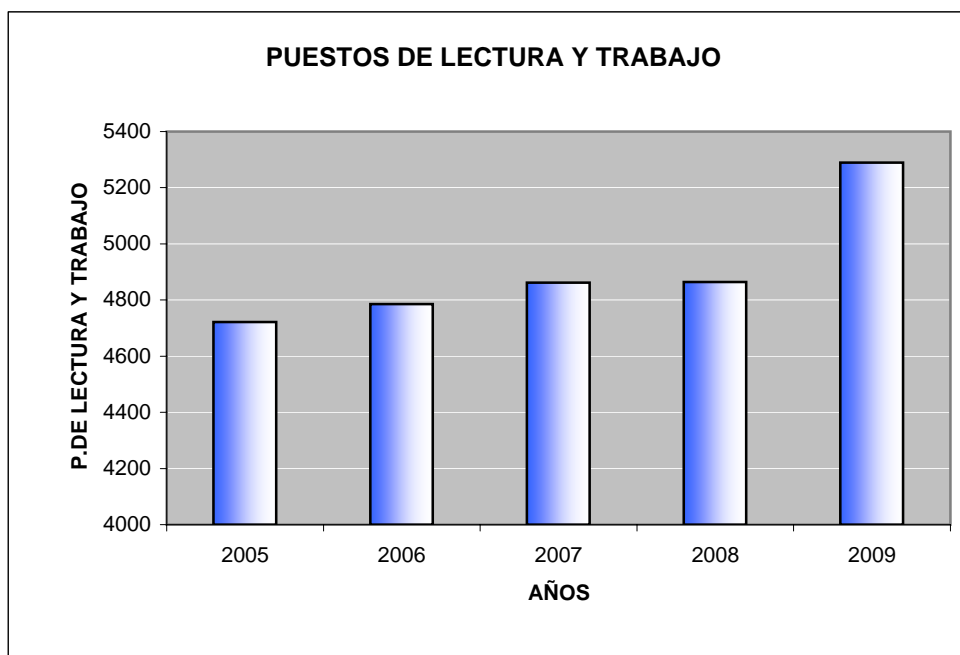


PUESTOS DE LECTURA Y TRABAJO 2009

CENTRO	LECTURA	TRABAJO	TOTAL
B.G.U. "REINA SOFÍA"	360	14	374
B. SANTA CRUZ	5	0	5
C.D. EUROPEA	23	5	28
FAC. DE FILOSOFÍA Y LETRAS	226	154	380
FAC. DE DERECHO	222	112	334
FACULTAD DE ECONÓMICAS	220	0	220
CIENCIAS DE LA SALUD	418	0	418
FACULTAD DE CIENCIAS	301	0	301
FAC. DE EDUCACIÓN Y TRABAJO SOCIAL	230	0	230
E.T.S. ARQUITECTURA	224	130	354
E.T.S. ING. INDUSTRIAL	168	0	168
E.T.S. ING. TELECO / INFORMÁTICA	364	8	372
E.U. POLITÉCNICA (VA)	502	320	822
E.U. EMPRESARIALES	232	0	232
LA YUTERA (PA)	370	38	408
CAMPUS DE SORIA	294	0	294
FAC. C. SOCIALES / INFORMÁTICA (SEG)	282	0	282
E.U. MAGISTERIO (SEG)	67	0	67
TOTAL	4.508	781	5.289

PUESTOS DE LECTURA Y TRABAJO

AÑO	PUESTOS DE LECTURA
2005	4.722
2006	4.786
2007	4.862
2008	4.864
2009	5.289



CENTRO	EQUIPAMIENTO: EQUIPO INFORMÁTICO 2009									
	EQUIPO INFORMÁTICO				OTRO MATERIAL					
	PCs de trabajo		PCs. de uso público.		Microformas	Fotocopiad.	Impres.	Escaner	Cámaras dig.	Arcos segur.
	Fijos	Portátiles	Fijos	Portátiles						
SERVICIOS CENTRALES	8	2	0	0	0	1	4	3	0	0
B.G.U. "REINA SOFÍA"	4	0	6	0	3	1	3	0	1	0
B. SANTA CRUZ	4	0	1	0	1	1	1	1	1	0
C.D. EUROPEA	6	0	8	0	1	1	5	6	0	0
FAC. DE FILOSOFÍA Y LETRAS	8	0	29	2	0	2	2	1	1	1
FAC. DE DERECHO	8	0	8	4	0	1	1	2	0	2
FACULTAD DE ECONÓMICAS	7	0	6	1	1	1	5	1	0	1
CIENCIAS DE LA SALUD	6	0	7	5	0	2	4	3	0	2
FACULTAD DE CIENCIAS	4	0	6	3	0	2	1	1	0	0
FAC. DE EDUCACIÓN Y T. SOCIAL	6	0	7	5	0	1	5	3	0	1
E.T.S. ARQUITECTURA	4	0	13	4	0	2	2	2	4	1
E.T.S. ING. INDUSTRIAL	3	0	8	1	0	0	1	2	1	1
E.T.S. ING. TELECO/INFORMÁTICA	4	0	3	4	0	2	3	1	0	1
E.U. POLITÉCNICA (VA)	3	0	6	1	1	1	2	1	0	0
E.U. EMPRESARIALES	5	0	8	3	0	2	3	1	0	1
LA YUTERA	8	0	7	5	0	1	5	2	0	1
CAMPUS DE SORIA	6	0	4	6	0	1	3	1	0	1
FAC. C. SOCIALES/INFORMÁTICA (SEG)	3	0	23	1	0	0	2	2	0	0
E.U.MAGISTERIO (SEG)	3	0	16	1	1	0	2	2	0	0
TOTALES	100	2	166	46	8	22	54	35	8	13

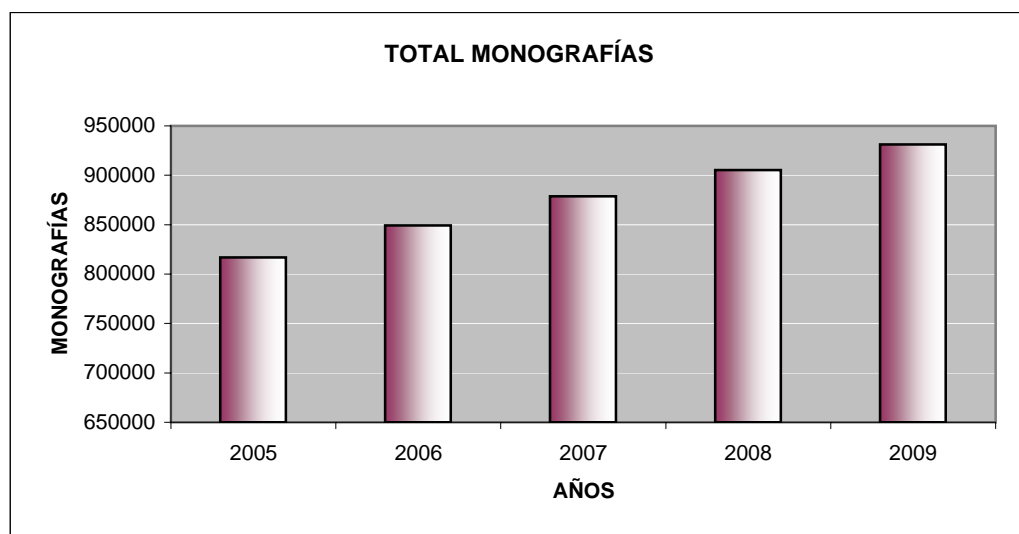
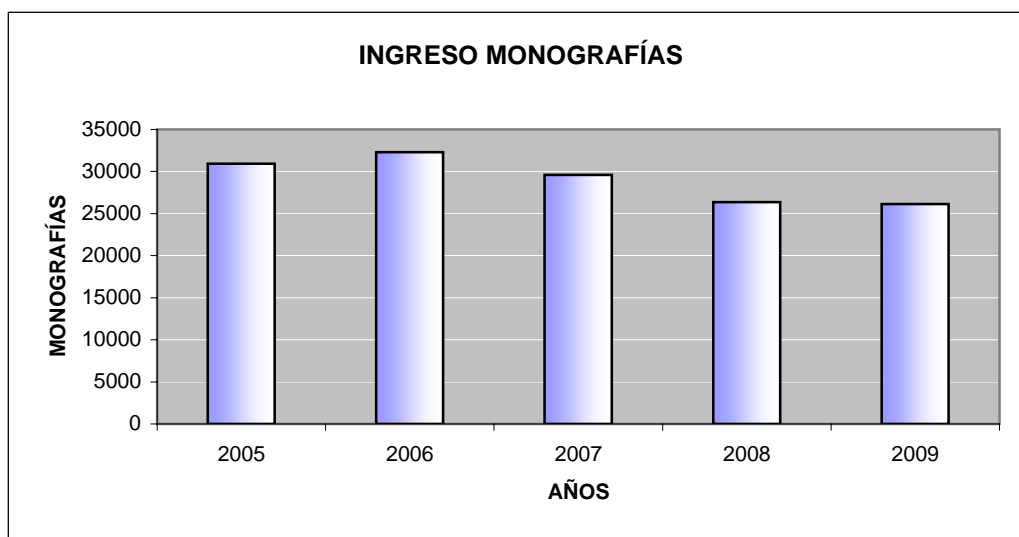
INGRESO DE LIBROS 2009

CENTRO	TOTAL
B.G.U. "REINA SOFÍA"	399
B. SANTA CRUZ	32
C.D. EUROPEA	573
FAC. DE FILOSOFÍA Y LETRAS	5.949
FACULTAD DE DERECHO	2.883
FACULTAD DE ECONÓMICAS	1.738
CIENCIAS DE LA SALUD	1.966
FACULTAD DE CIENCIAS	653
FAC. DE EDUCACIÓN Y T. SOCIAL	2.271
E.T.S. ARQUITECTURA	828
E.T.S. ING. INDUSTRIAL	874
E.T.S. ING. TELECO/INFORMÁTICA	542
E.U. POLITÉCNICA (VA)	346
E.U. EMPRESARIALES	869
LA YUTERA (PA)	3.661
CAMPUS DE SORIA	1.042
FAC. C. SOCIALES/INFORMÁTICA (SEG)	933
E.U. MAGISTERIO (SEG)	594
TOTAL	26.153

CENTRO	LIBROS:TOTAL 2009		
	BIBLIOTECA	DEPARTAMENTO	BIBLIOT. + DEPARTAMENTO
B.G.U. "REINA SOFÍA"	54.661		54.661
B. SANTA CRUZ	31.304		31.304
C.D.EUROPEA	13.221		13.221
FAC. DE FILOSOFÍA Y LETRAS	86.990	194.395	281.385
FAC. DERECHO	23.784	56.308	80.092
FACULTAD DE ECONÓMICAS	28.878	20.712	49.590
CIENCIAS DE LA SALUD	28.118	17.292	45.410
FACULTAD DE CIENCIAS	14.823	24.028	38.851
FAC. DE EDUCACIÓN Y TRABAJO SOCIAL	47.891	14.321	62.212
E.T.S. ARQUITECTURA	25.955	4.713	30.668
E.T.S. ING. INDUSTRIAL	11.707	4.906	16.613
E.T.S. ING. TELECO/INFORMÁTICA	7.423	3.617	11.040
E.U. POLITÉCNICA (VA)	17.720	7.751	25.471
E.U. EMPRESARIALES	17.312	11.159	28.471
LA YUTERA (PA)	42.169	21.243	63.412
CAMPUS DE SORIA	22.467	33.502	55.969
FAC. C. SOCIALES/INFORMÁTICA (SEG.)	19.587	2.265	21.852
E.U. MAGISTERIO (SEG)	19.383	1.746	21.129
TOTAL	513.393	417.958	931.351

MONOGRAFÍAS

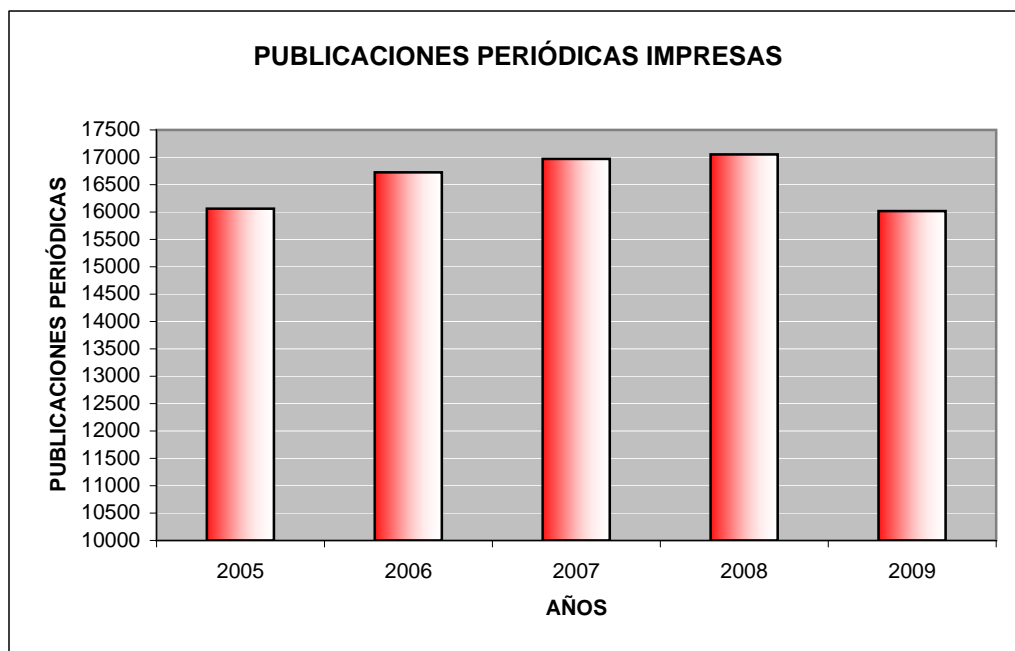
AÑO	INGRESO MONOGRAFÍAS	TOTAL MONOGRAFÍAS
2005	30.946	816.931
2006	32.310	849.241
2007	29.591	878.832
2008	26.366	905.198
2009	26.153	931.351



CENTRO	HEMEROTECA: PUBLICACIONES PERIODICAS IMPRESAS 2009					
	TÍTULOS EN CURSO DE RECEPCIÓN			COLECCIONES CERRADAS	REV. TÍTULOS TOTALES	
	COMPRA	DONATIVO	/INTERC.			TOTAL
B.G.U. "REINA SOFÍA"	55		372	427	1.490	1.917
B. SANTA CRUZ	1		1	2	121	123
C.D. EUROPEA	55		255	310	388	698
FAC. DE FILOSOFÍA Y LETRAS	423		1.211	1.634	1.572	3.206
FACULTAD DE DERECHO	368		227	595	1.051	1.646
FACULTAD DE ECONÓMICAS	256		403	659	1.013	1.672
CIENCIAS DE LA SALUD	125		71	196	1.420	1.616
FACULTAD DE CIENCIAS	7		62	69	802	871
FAC. DE EDUCACIÓN Y TRABAJO SOCIAL	161		124	285	213	498
E.T.S. ARQUITECTURA	65		64	129	197	326
E.T.S. ING. INDUSTRIAL	73		0	73	111	184
E.T.S. ING. TELECO/INFORMÁTICA	12		20	32	514	546
E.U. POLITÉCNICA (VA)	75		28	103	158	261
E.U. EMPRESARIALES	168		59	227	381	608
LA YUTERA (PA)	231		95	326	429	755
CAMPUS DE SORIA	236		118	354	279	633
E.U. MAGISTERIO (SEG)	112		10	122	197	319
FAC. CC. SOCIALES/INFORMÁTICA (SEG)	48		21	69	69	138
TOTALES	2.471		3.141	5.612	10.405	16.017

PUBLICACIONES PERIÓDICAS IMPRESAS

AÑO	PUBLICACIONES PERIÓDICAS
2005	16.061
2006	16.724
2007	16.970
2008	17.053
2009	16.017



TESIS Y PROYECTOS 2009	
CENTRO	TESIS Y PROYECTOS
B.G.U. "REINA SOFÍA"	70
B. SANTA CRUZ	0
C.D. EUROPEA	0
FAC. DE FILOSOFÍA Y LETRAS	0
FAC. DE DERECHO	0
FACULTAD DE ECONÓMICAS	0
CIENCIAS DE LA SALUD	0
FACULTAD DE CIENCIAS	73
FAC. DE EDUCACIÓN Y T. SOCIAL	10
E.T.S. ARQUITECTURA	0
E.T.S. ING. INDUSTRIAL	129
E.T.S. ING. TELECO/INFORMÁTICA	257
E.U. POLITÉCNICA (VA)	0
E.U. EMPRESARIALES	0
LA YUTERA (PA)	152
CAMPUS DE SORIA	6
FAC. C. SOCIALES/INFORMÁTICA (SEG.)	0
E.U. MAGISTERIO (SEG)	1
TOTALES	698

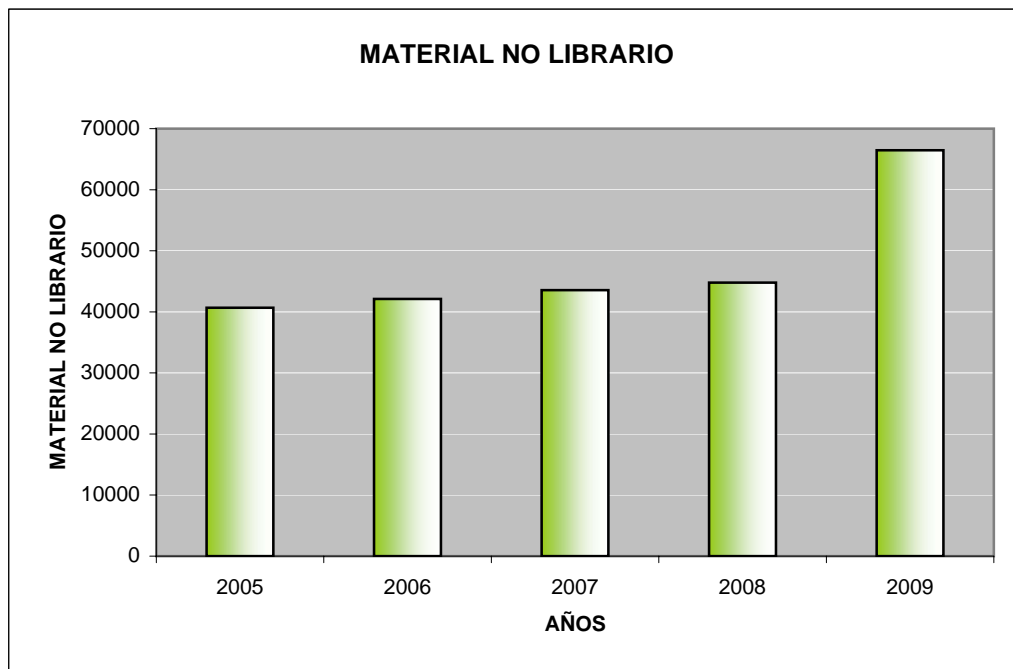
TESIS Y PROYECTOS TOTAL 2009	
CENTRO	TESIS Y PROYECTOS
B.G.U. "REINA SOFÍA"	3.730
B. SANTA CRUZ	0
C.D. EUROPEA	0
FAC. DE FILOSOFÍA Y LETRAS	0
FAC. DE DERECHO	0
FACULTAD DE ECONÓMICAS	0
CIENCIAS DE LA SALUD	0
FACULTAD DE CIENCIAS	3.014
FAC. DE EDUCACIÓN Y T. SOCIAL	10
E.T.S. ARQUITECTURA	0
E.T.S. ING. INDUSTRIAL	3.126
E.T.S. ING. TELECO/INFORMÁTICA	3.452
E.U. POLITÉCNICA (VA)	2.204
E.U. EMPRESARIALES	0
LA YUTERA (PA)	3.697
CAMPUS DE SORIA	612
FAC. C. SOCIALES/INFORMÁTICA (SEG.)	23
E.U. MAGISTERIO (SEG)	2
TOTALES	19.870

CENTRO	INGRESO DE MATERIAL NO LIBRARIO 2009						
	MAPAS	FOTOGRAFIAS Y DIAPOSITIVAS	MICRO- FORMAS	REGISTROS SONOROS	VIDEOS Y DVDs	CD-ROM	TOTAL
B.G.U. "REINA SOFÍA"	0	0	0	179	152	31	362
B. SANTA CRUZ	0	0	0	0	0	0	0
C.D. EUROPEA	3	0	0	0	2	184	189
FAC. DE FILOSOFÍA Y LETRAS	0	0	0	0	0	0	0
FAC. DE DERECHO	0	0	0	0	0	0	0
FACULTAD DE ECONÓMICAS	0	0	0	0	0	0	0
CIENCIAS DE LA SALUD	0	0	0	0	10	35	45
FACULTAD DE CIENCIAS	0	0	0	0	2	8	10
FAC. DE EDUCACIÓN Y T. SOCIAL	0	0	0	26	51	25	102
E.T.S. ARQUITECTURA	0	0	0	0	85	0	85
E.T.S. ING. INDUSTRIAL	0	0	0	0	0	0	129
E.T.S. ING. TELECO/INFORMÁTICA	0	0	0	0	0	37	37
E.U. POLITÉCNICA (VA)	0	0	0	0	0	0	0
E.U. EMPRESARIALES	0	0	0	0	0	49	49
LA YUTERA (PA)	0	0	0	9	67	45	121
CAMPUS DE SORIA	0	0	0	0	25	15	40
FAC.C. SOCIALES/INFORMÁTICA (SEG.)	0	0	0	0	32	8	40
E.U. MAGISTERIO (SEG)	0	0	0	0	0	4	4
TOTALES	3	0	0	214	426	441	1.213

CENTRO	MATERIAL NO LIBRARIO TOTAL 2009						
	MAPAS	FOTOGRAFIAS Y DIAPOSITIVAS	MICRO- FORMAS	REGISTROS SONOROS	VIDEOS Y DVDs	CD-ROM	TOTAL
B.G.U. "REINA SOFÍA"	29	120	6.332	3.850	2.010	996	13.337
B.SANTA CRUZ	0	2.491	541	0	0	0	3.032
C.D. EUROPEA	83	0	13.821	4	27	1.825	15.760
FAC. DE FILOSOFÍA Y LETRAS	0	0	0	0	71	172	243
FAC. DE DERECHO	0	0	0	0	0	0	0
FACULTAD DE ECONÓMICAS	0	0	0	0	0	0	0
CIENCIAS DE LA SALUD	260	0	0	0	21	244	525
FACULTAD DE CIENCIAS	0	0	0	0	191	32	223
FAC. DE EDUCACIÓN Y T. SOCIAL	0	0	0	217	206	27	450
E.T.S. ARQUITECTURA	0	0	0	0	132	0	132
E.T.S. ING. INDUSTRIAL	0	0	0	0	3	0	3
E.T.S. ING. TELECO/INFORMÁTICA	0	0	0	0	0	886	886
E.U. POLITÉCNICA (VA)	0	0	3.360	0	62	225	3.647
E.U. EMPRESARIALES	0	0	0	0	0	320	320
LA YUTERA (PA)	1.426	0	27	309	976	470	3.208
CAMPUS DE SORIA	55	0	0	220	805	216	1.296
FAC.C.SOCIALES/INFORMÁTICA (SEG.)	0	17	0	46	899	48	1.010
E.U. MAGISTERIO (SEG)	425	36	9	223	67	52	812
TOTALES	2.278	2.664	24.090	0 4.869	5.470	5.513	44.884

MATERIAL NO LIBRARIO

AÑO	TOTAL MATERIAL NO LIBRARIO
2005	40.686
2006	42.112
2007	43.561
2008	44.801
2009	66.463



FONDOS CATALOGADOS 2009

(Biblioteca+Departamento)

CENTRO

	TOTAL
B.G.U. "REINA SOFÍA"	1.834
B. SANTA CRUZ	2.603
C.D. EUROPEA	663
FAC. DE FILOSOFÍA Y LETRAS	9.256
FACULTAD DE DERECHO	4.114
FACULTAD DE ECONÓMICAS	1.875
CIENCIAS DE LA SALUD	2.556
FACULTAD DE CIENCIAS	789
FAC. DE EDUCACIÓN Y TRABAJO SOCIAL	2.501
E.T.S. ARQUITECTURA	3.767
E.T.S. ING. INDUSTRIAL	757
E.T.S. ING. TELECO/INFORMÁTICA	606
E.U. POLITÉCNICA (VA)	607
E.U. EMPRESARIALES	2.102
"LA YUTERA". CAMPUS DE PALENCIA	6.107
CAMPUS DE SORIA	1.998
FAC. C. SOCIALES/INFORMÁTICA (SEG.)	1.138
E.U. MAGISTERIO (SEG)	1.223
TOTAL	44.496

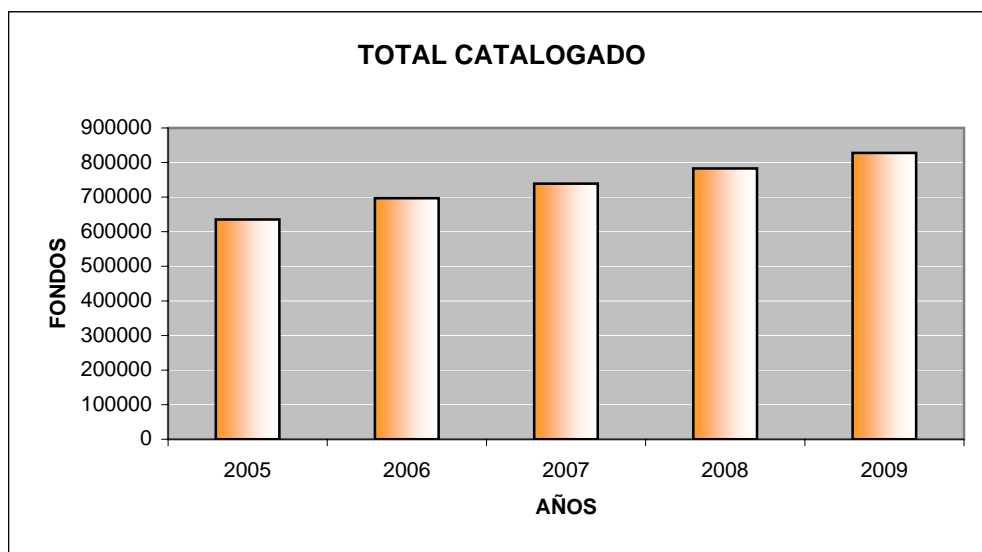
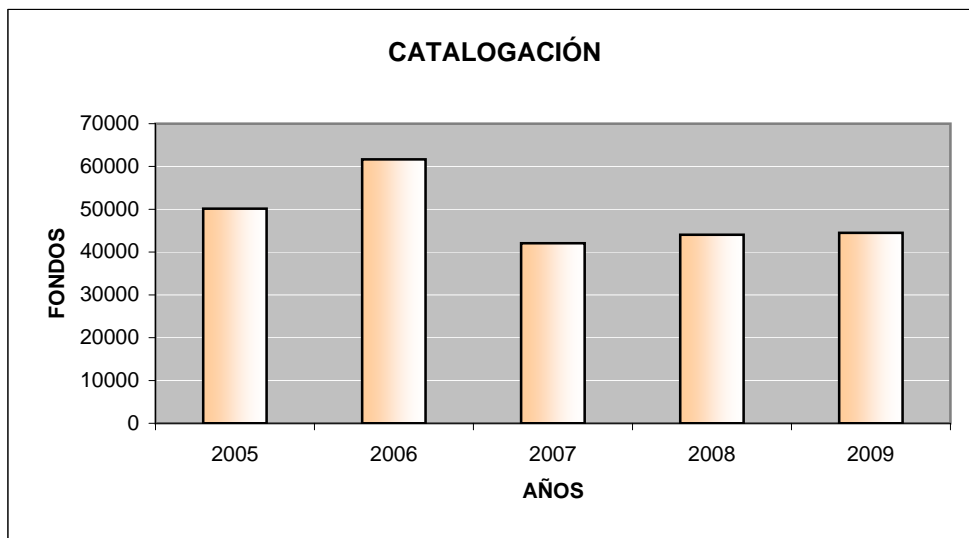
FONDO BIBLIOGRÁFICO : CATALOGACIÓN AUTOMATIZADA 2009

CENTRO	BIBLIOTECA Y DEPARTAMENTOS	TOTAL CATALOGADO	FALTA POR CATALOGAR
B.G.U. "REINA SOFÍA"	67.413	58.372	9.041
B. SANTA CRUZ	33.918	15.420	18.498
C.D. EUROPEA	15.858	8.806	7.052
FACULTAD DE DERECHO	81.738	61.976	19.762
FAC. FILOSOFÍA Y LETRAS	285.303	255.921	29.382
FACULTAD DE ECONÓMICAS	51.262	43.492	7.770
CIENCIAS DE LA SALUD	47.551	38.616	8.935
FACULTAD DE CIENCIAS	42.886	38.604	4.282
FAC. DE EDUCACIÓN Y T. SOCIAL	63.170	53.632	9.538
E.T.S.ARQUITECTURA	33.084	32.506	578
E.T.S.ING.INDUSTRIAL	19.922	16.480	3.442
E.T.S. ING.TELECO/INFORMÁTICA	15.923	11.101	4.822
E.U. POLITÉCNICA (VA)	27.622	21.096	6.526
E.U. EMPRESARIALES	29.399	26.772	2.627
"LA YUTERA ". CAMPUS DE PALENCIA	71.376	63.501	7.875
CAMPUS DE SORIA	58.510	36.066	22.444
FAC. C. SOCIALES/INFORMÁTICA (SEG.)	23.006	21.870	1.136
E.U.MAGISTERIO (SEG)	22.252	21.204	1.048
TOTAL	990.193	825.435	164.758

CATALOGACIÓN

TOTAL CATALOGADO

AÑO	FONDOS CATALOGADOS	TOTAL CATALOGADO
2005	50.128	635.356
2006	61.667	697.023
2007	42.054	739.077
2008	44.031	783.108
2009	44.496	827.604



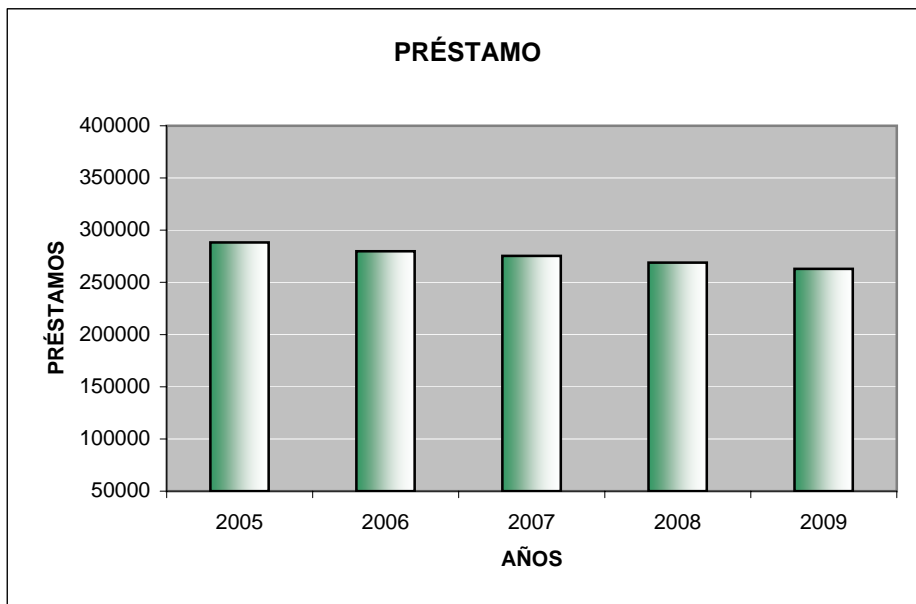
PRÉSTAMO 2009

CENTRO

	TOTAL
B.G.U. "REINA SOFÍA "	4.442
B. SANTA CRUZ	56
C.D. EUROPEA	637
FAC. DE FILOSOFÍA Y LETRAS	71.258
FACULTAD DE DERECHO	18.081
FACULTAD DE ECONÓMICAS	10.442
CIENCIAS DE LA SALUD	17.956
FACULTAD DE CIENCIAS	16.504
F. DE EDUCACIÓN Y T. SOCIAL	15.767
E.T.S. ARQUITECTURA	23.883
E.T.S. ING. INDUSTRIAL	16.167
E.T.S. ING. TELECO/INFORMÁTICA	10.840
E.U. POLITÉCNICA (VA)	8.614
E.U. EMPRESARIALES	6.711
"LA YUTERA". CAMPUS DE PALENCIA	16.635
CAMPUS DE SORIA	10.276
FAC. C. SOCIALES/INFORMÁTICA (SEG.)	5.891
E.U. MAGISTERIO (SEG)	8.716
TOTAL	262.876

PRÉSTAMO

AÑO	PRÉSTAMO
2005	288.169
2006	279.844
2007	275.329
2008	268.992
2009	262.876



FORMACIÓN DE USUARIOS 2009

	SESIONES	ASISTENTES	NÚMERO
SESIONES INFORMATIVAS SOBRE LA BIBLIOTECA	11	1.123	
FORMACIÓN BÁSICA SOBRE LOS RECURSOS DE INFORMACIÓN	16	363	
FORMACIÓN ESPECIALIZADA	24	373	
FORMACIÓN A LA CARTA	5	13	
FORMACIÓN EN LÍNEA	22		
TUTORIALES NUEVOS			3

PRÉSTAMO INTERBIBLIOTECARIO

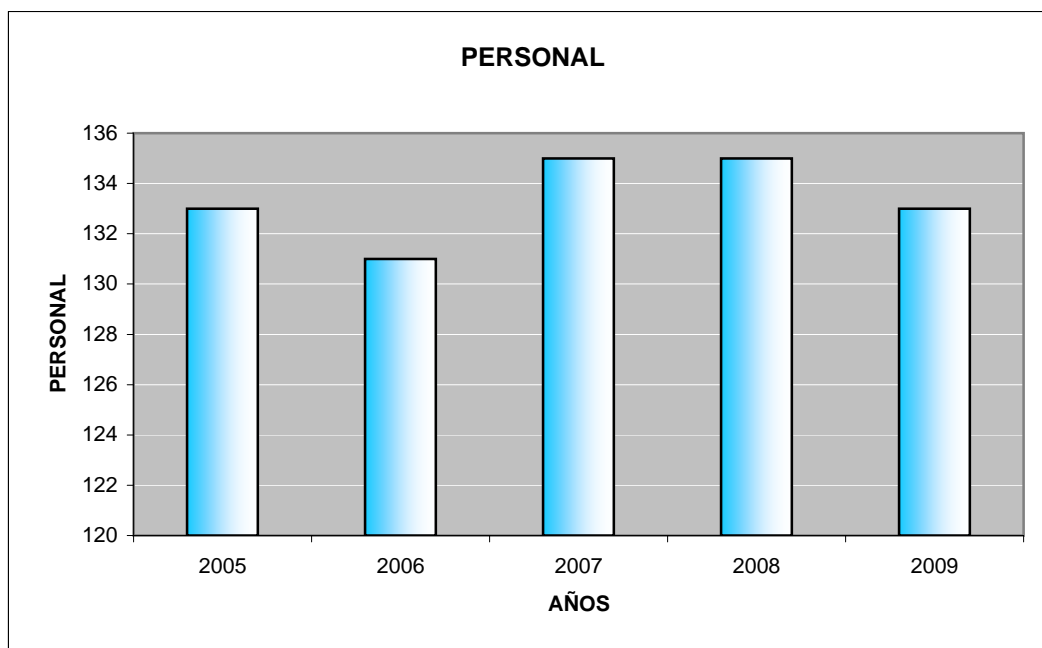
	BIBLIOTECA COMO CENTRO SOLICITANTE	BIBLIOTECA COMO CENTRO PROVEEDOR
SOLICITUDES BIBLIOTECAS REBIUN	2.387	2.323
SOLICITUDES BIBLIOTECAS NO REBIUN	198	157
SOLICITUDES BIBLIOTECAS EXTRANJERO	258	126
SOLICITUDES POSITIVAS	2.362	2.478
SOLICITUDES PRÉSTAMO DE ORIGINALES	742	800

CENTRO	PERSONAL FUNCIONARIO 2009								
	CUERPO FACULTATIVO			ESCALA DE AYUDANTES			PERSONAL ADMINISTRATIVO		
	GRUPO A			GRUPO B			GRUPOS C/D		
	TITULAR	INTERINO	TOTAL	TITULAR	INTERINO	TOTAL	TITULAR	INTERINO	TOTAL
SERVICIOS CENTRALES	1	0	1	4	0	4	2	0	2
B.G.U. "REINA SOFÍA"	0	0	0	2	1	3	0	0	0
B. SANTA CRUZ	0	0	0	2	0	2	0	0	0
C.D. EUROPEA	0	0	0	2	0	2	1	0	1
FAC. DE FILOSOFÍA Y LETRAS	0	0	0	3	0	3	1	0	1
FACULTAD DE DERECHO	0	0	0	3	0	3	1	0	1
FACULTAD DE ECONÓMICAS	0	0	0	3	0	3	1	0	1
CIENCIAS DE LA SALUD	0	0	0	2	0	2	0	0	0
FACULTAD DE CIENCIAS	0	0	0	1	1	2	0	1	1
FAC. DE EDUCACIÓN Y T. SOCIAL	0	0	0	2	0	2	1	0	1
E.T.S. ARQUITECTURA	0	0	0	1	0	1	1	0	1
E.T.S. INGENIERÍA INDUSTRIAL	0	0	0	1	0	1	1	0	1
E.T.S. ING. TELECO/INFORMÁTICA	0	0	0	1	0	1	0	0	0
E.U. POLITÉCNICA (VA)	0	0	0	1	0	1	1	0	1
E.U. EMPRESARIALES	0	0	0	1	0	1	1	0	1
LA YUTERA (PA)	0	0	0	2	1	3	1	0	1
CAMPUS DE SORIA	0	0	0	3	0	3	0	0	0
FAC. C.SOCIALES/INFORMÁTICA (SG.)	0	0	0	0	0	0	0	0	0
E.U. MAGISTERIO (SEG)	0	0	0	1	0	1	0	0	0
TOTALES	1	0	1	35	3	38	12	1	13

CENTRO	PERSONAL LABORAL 2009								
	GRUPO I	GRUPO II	GRUPO III			GRUPO IV			
	TITULAR	TITULAR	TITULAR	EVENTUAL	TOTAL	TITULAR	INTERINO	EVENTUAL	TOTAL
B.G.U. "REINA SOFIA"	0	0	5	0	5	0	0	0	0
B. SANTA CRUZ	0	0	1	1	2	0	0	0	0
C.D. EUROPEA	0	0	2	1	3	0	0	0	0
FAC. DE FILOSOFIA Y LETRAS	0	0	9	0	9	0	0	0	0
FAC. DE DERECHO	0	0	4	0	4	1	1	0	2
FACULTAD DE ECONOMICAS	0	0	4	0	4	0	0	0	0
CIENCIAS DE LA SALUD	0	0	5	0	5	0	0	0	0
FACULTAD DE CIENCIAS	0	0	4	0	4	0	0	0	0
E.T.S. ARQUITECTURA	0	0	4	0	4	0	0	0	0
FAC. DE EDUCACIÓN Y TRABAJO SOCIAL	0	0	4	0	4	0	0	0	0
E.T.S. ING. INDUSTRIAL	0	0	4	0	4	0	0	0	0
E.T.S. ING. TELECO/INFORMATICA	0	0	4	0	4	0	0	0	0
E.U. POLITECNICA (VA)	0	0	4	0	4	0	0	0	0
E.U. EMPRESARIALES	0	0	2	0	2	0	2	0	2
LA YUTERA (PA)	0	0	5	0	5	1	0	0	1
CAMPUS DE SORIA	0	0	3	0	3	0	2	0	2
FAC. C. SOCIALES/INFORMATICA (SEG)	0	1	2	0	2	0	1	0	1
E.U. MAGISTERIO (SEG)	0	0	1	0	1	0	1	0	1
C.T.I.	1	1	0	0	0	0	0	0	0
TOTALES	1	2	67	2	69	2	7	0	9

PERSONAL

AÑO	P.FUNCIONARIO			P.LABORAL				TOTAL
	GRUPO A	GRUPO B	GRUPO C	GRUPO I	GRUPO II	GRUPO III	GRUPO IV	
2005	2	37	13	1	1	43	36	133
2006	1	38	13	1	1	57	20	131
2007	1	38	13	1	2	67	13	135
2008	1	38	13	1	2	67	13	135
2009	1	38	13	1	2	69	9	133



GASTOS 2009

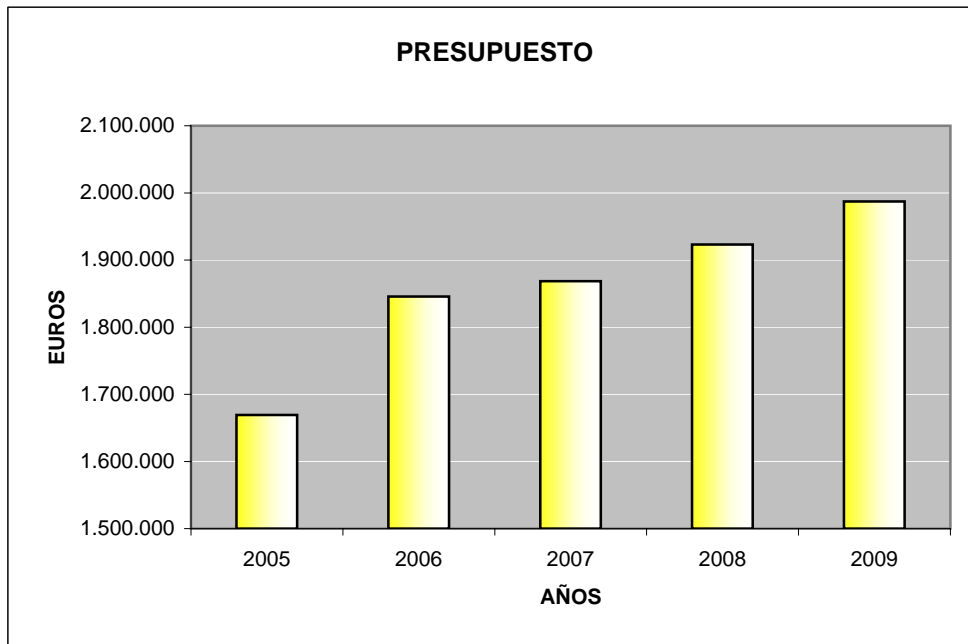
CENTRO	COLECCIONES				OTROS	TOTAL
	Monografías	P.Periódicas	Bases Datos	Otros		
SERVICIOS CENTRALES	14.964,07	1.476.702,90	150.596,80	31.703,96	20.584,93	1.694.552,66
B.G.U. "REINA SOFÍA"	12.582,84			3.676,56	10.611,19	26.870,59
B. SANTA CRUZ	5.852,95			3.178,27	12.621,67	21.652,89
C.D. EUROPEA	19.320,57	3.071,66			19.642,39	42.034,62
FAC. DE FILOSOFÍA Y LETRAS	10.034,95				11.875,19	21.910,14
FAC. DE DERECHO	11.000,00				869,00	11.869,00
FACULTAD DE ECONÓMICAS	15.046,37	10.093,47	383,56		1.136,16	26.659,56
CIENCIAS DE LA SALUD	14.271,00	460,00	464,00	885,00	3.864,00	19.944,00
FACULTAD DE CIENCIAS	8.942,04	2.163,00			901,13	12.006,17
FAC. DE EDUCACIÓN Y T. SOCIAL	22.486,12			1.777,16		24.263,28
E.T.S. ARQUITECTURA	12.419,41	93,12			995,85	13.508,38
E.T.S. ING. INDUSTRIAL	12.284,22	585,10			1.792,37	14.661,69
E.T.S. ING. TELECO/INFORMÁTICA	19.008,29					19.008,29
E.U. POLITÉCNICA (VA)	8.972,07	1.402,91	1.260,00	168,94	8.358,75	20.162,67
E.U. EMPRESARIALES	17.287,90	3.854,52			3.772,84	24.915,26
LA YUTERA (PA)	15.292,86	666,75		1.577,38	5.487,68	23.024,67
CAMPUS DE SORIA	19.082,09	1.320,43			2.967,26	23.369,78
FAC. C. SOCIALES/INFORMÁTICA (SEG)	18.815,83	1.033,72		420,79	1.900,00	22.170,34
E.U. MAGISTERIO (SEG)	8.977,89	945,12			573,41	10.496,42
TOTAL	266.641,47	1.502.392,70	152.704,36	43.388,06	107.953,82	2.073.080,41

PRESUPUESTO 2009 (Ingresos)

CENTRO	ORDINARIO	EXTRAORD.	TOTAL
SERVICIOS CENTRALES	1.400.446,00	251.086,00	1.651.532,00
B.G.U. "REINA SOFÍA"	27.646,00	0,00	27.646,00
B. SANTA CRUZ	9.015,00	12.621,00	21.636,00
C.D. EUROPEA	12.621,00	29.413,62	42.034,62
FAC. DE FILOSOFÍA Y LETRAS	22.531,52	0,00	22.531,52
FAC. DE DERECHO	11.869,00	0,00	11.869,00
FACULTAD DE ECONÓMICAS	18.186,30	9.500,00	27.686,30
CIENCIAS DE LA SALUD	23.772,00	700,00	24.472,00
FACULTAD DE CIENCIAS	13.297,50	0,00	13.297,50
FAC. DE EDUCACIÓN Y T. SOCIAL	24.265,04	0,00	24.265,04
E.T.S. ARQUITECTURA	11.701,13	1.860,74	13.561,87
E.T.S. ING. INDUSTRIAL	13.604,70	1.056,99	14.661,69
E.T.S. ING. TELECO/INFORMÁTICA	19.201,72	0,00	19.201,72
E.U. POLITÉCNICA (VA)	19.835,00	0,00	19.835,00
E.U. EMPRESARIALES	14.552,10	9.499,00	24.051,10
LA YUTERA (PA)	23.597,11	0,00	23.597,11
CAMPUS DE SORIA	25.494,37	0,00	25.494,37
FAC. C. SOCIALES/INFORMÁTICA (SEG)	22.170,34	0,00	22.170,34
E.U. MAGISTERIO (SEG)	10.496,42	0,00	10.496,42
TOTAL	1.724.302,25	315.737,35	2.040.039,60

PRESUPUESTO

AÑO	PRESUPUESTO EN EUROS
2005	1.669.257
2006	1.845.656
2007	1.868.605
2008	1.923.240
2009	1.987.173



RATIOS - 2009

Metros cuadrados	Usuarios	Metros cuadrados por usuario
23.326,00	34.799	0,67
Estudiantes	Plazas de lectura	Estudiantes por plaza
26.356	5.289	4,98
Usuarios	Personal bibliotecas	Usuarios por Personal
34.799	133	261,65
Libros	Usuarios	Libros por usuario
931.351	34.799	26,76
Incremento de libros	Usuarios	Incremento libros por usuario
26.153	34.799	0,75
Títulos de publicaciones periódicas	Usuarios	Títulos publicaciones periódicas por usuario
16.017	34.799	0,46
Títulos en curso pub. periódicas	Investigadores	Títulos en curso p.p. por investigador
5.612	3.827	1,47
Revistas electrónicas	Investigadores	Revistas electrónicas por investigador
17.703	3.827	4,53
Fondo informatizado	Total fondos	Informatizado sobre total fondos
825.435	990.193	83,36%
Préstamos	Usuarios	Préstamos por usuario
262.876	34.799	7,55

RATIOS - 2009

Visitas a la Web	Usuarios	Visitas a la Web por usuario
5.267.002	34.799	151,35
Consultas a recursos electrónicos	Investigadores	Consultas a rec. Electrónicos por investigador
264.320	3.827	69,07
Documentos electrónicos descargados	Investigadores	Doc. elect. descargados por investigador
216.915	3.827	56,68
Gasto en recursos de información	Usuarios	Gasto en recursos de información por usuario
1.642.264	34.799	47,19
Gasto en revistas (Impresas y elect.)	Investigadores	Gasto en revistas por investigador
1.476.703	3.827	385,86
Gasto en información en soportes electrónicos sobre el gasto total	Total gasto	% de gasto sobre el total.
1.005.448	2.073.080	48,5

Las cantidades económicas se expresan en euros.