



Una **mirada** UVa



a la **UVa**

UVa
08
en cifras

UVa
07
I+D

UVa
08
in Figures

UVa
07
R+D

A **look** to
the **UVa**



Universidad de Valladolid



UVa 08 en cifras

- Prólogo
- ... Índice
- 1 Datos globales de la Universidad de Valladolid
- 2 Formación de pregrado
- 3 Formación de postgrado
- 4 Formación complementaria
- 5 Recursos de Investigación
- 6 Relaciones Internacionales
- 7 Actividades complementarias
- 8 La Comunidad Universitaria
- 9 Gestión Económica
- 10 Infraestructuras



UVa 08 in Figures

- Prologue
- ... Index
- 1 Global Uva Data
- 2 Undergraduate training
- 3 Postgraduate education
- 4 Complementary training
- 5 Research resources
- 6 International relations
- 7 Complementary activities
- 8 The University community
- 9 Financial Management
- 10 Infrastructure



UVa 07 I+D

- Introducción
- ... Índice
- I Datos globales de la Universidad de Valladolid
- II Recursos de investigación de la Universidad de Valladolid
- III Proyectos de investigación, contratos y convenios
- IV Grupos de Investigación Reconocidos (GIR) de la Universidad de Valladolid
- V Publicaciones del Personal Docente e Investigador de la Universidad de Valladolid
- VI Tesis Doctorales defendidas en la Universidad de Valladolid
- VII La Biblioteca Universitaria



UVa 07 R+D

- Introduction
- ... Index
- I General Information on the University of Valladolid
- II University of Valladolid research resources
- III Research projects, agreements and research contracts
- IV University of Valladolid Recognized Research Groups (GIR)
- V Publications of the teaching and research staff
- VI PhD doctoral theses
- VII University Library




La UVa

La **Universidad de Valladolid** en cifras

GABINETE DE ESTUDIOS Y EVALUACIÓN

2008

www.uva.es/cifras



UVa 08 en cifras



La Universidad de Valladolid en Cifras

La Universidad de Valladolid trabaja día a día en reforzar su compromiso con la sociedad. Para poder avanzar en esta dirección la Universidad, un año más, quiere dar cuenta con “La UVA en Cifras” de todas aquellas actuaciones, aspectos y facetas de la vida universitaria susceptibles de ser cuantificadas.

Creemos que facilitando el acceso a la información y haciendo aún más transparente nuestra gestión, además de reforzar una práctica y una cultura democrática en nuestra sociedad, podemos contribuir a que esta sociedad se sienta más cerca de su Universidad.

El ejercicio responsable de la autonomía que la sociedad nos ha concedido, requiere además contar con datos e indicadores que orienten la planificación de nuestra Institución, la toma de decisiones y los procesos de mejora continua. De este modo, “La Uva en Cifras” es un elemento más del sistema de Garantía de la Calidad de la Universidad de Valladolid.

Cada uno de los miembros de la comunidad universitaria (estudiantes, profesores, personal de administración y servicios) puede encontrar en “La UVA en Cifras” referencias de todo tipo que les ayudarán a orientar y mejorar en su tarea y labor diaria.

Deseamos que “La Uva en Cifras” siga contribuyendo a que la sociedad a la que servimos, y la propia comunidad universitaria, conozcan un poco más las excelencias de nuestra Universidad y aquellos aspectos susceptibles de ser mejorados, pero que sin duda entre todos podemos transformar en futuras fortalezas.

Evaristo J. Abril Domingo
RECTOR

Universidad de Valladolid Gabinete de Estudios y Evaluación

Edificio Rector Tejerina
Pza. Santa Cruz, 6
47002 Valladolid (España)
Tfno: 34 983 42 36 20
Fax: 34 983 18 50 61
e-mail: calidad@uva.es
<http://www.uva.es/cifras>

Elaboración: Gabinete de Estudios y Evaluación
Gestión de las bases de datos Centrales: Servicio de las Tecnología de la Información y de las Comunicaciones
Fotografías: Gabinete de Comunicación
Traducción: Philip Jaggs

Coordinación y producción: EdicomB2B (GRUPO TELECYL)
Diseño y maquetación: Jorge Ponte

3 Prólogo

7 1 Datos globales de la Universidad de Valladolid

9 2 Formación de pregrado

10	2.1 Distribución de los estudios por grandes áreas temáticas de la UVa
11	2.2 Planes de estudio vigentes
14	2.3 Relación de Departamentos con indicación de los Campus y Centros donde se imparte docencia
18	2.4 Acceso a la Universidad
19	2.4.1 Estudiantes nuevos por vía de acceso
20	2.4.2 Calificaciones en las pruebas de acceso de los estudiantes de nuevo ingreso
22	2.4.3 Demanda satisfecha e insatisfecha de matriculación
22	2.5 Estudiantes y créditos matriculados
24	2.5.1 Estudiantes y créditos matriculados por Campus y Centros
25	2.5.2 Créditos matriculados por estudiante
26	2.5.3 Escuelas Adscritas
27	2.6 Proceso de formación
28	2.6.1 Optatividad real y prácticas requeridas
29	2.6.2 Tamaño de los grupos de teoría
30	2.6.3 Estudiantes por profesor y perfil del profesorado
31	2.6.4 Financiación percibida por los estudiantes becados
32	2.6.5 Estudiantes becados de la UVa por Campus y Centros
34	2.6.6 Prácticas externas
35	2.7 Resultados académicos
36	2.7.1 Anulación de matrícula, abandono y cambio de estudios
37	2.7.2 Presentados, Rendimiento y Éxito
38	2.7.3 Calificaciones
	2.7.4 Titulados y tiempo de retraso
	2.7.5 Tasa de abandono, tasa de graduación y tasa de eficiencia

40 3 Formación de postgrado

41	3.1 Doctorado	3.1.1 Programas de doctorado
43	3.2 Títulos propios	3.2.1 Títulos propios de postgrado
45	3.3 Másteres oficiales	3.3.1 Másteres oficiales de postgrado

47 4 Formación complementaria

48	4.1 Cursos de idiomas
49	4.2 Cursos de español
50	4.3 Cursos y actividades de extensión
51	4.4 Universidad Permanente Millán Santos

52 5 Recursos de Investigación

53	5.1 Recursos de investigación de la Universidad de Valladolid
54	5.2 Actividades de investigación y formación financiadas con fondos propios
55	5.3 Proyectos de investigación, contratos y convenios
57	5.4 Clientes de la Universidad de Valladolid
58	5.5 Publicaciones
60	5.6 Tesis doctorales
61	5.7 Fondos bibliográficos: monografías
62	5.8 Fondos bibliográficos: publicaciones periódicas
63	5.9 Préstamo

64 6 Relaciones Internacionales

65	6.1 Personal docente y estudiantes extranjeros en la UVa
	6.2 Personal docente e investigador y estudiantes de la UVa en el extranjero
	6.3 Países de Origen y Destino de los Estudiantes Sócrates
66	6.4 Estudiantes de la UVa en programa Erasmus enviados
67	6.5 Estudiantes del programa Erasmus
68	6.6 Número y tiempo de estancia de los estudiantes de programa Erasmus
69	6.7 Convenios vigentes con Universidades Extranjeras
70	6.8 Grupos y redes temáticas en las que participa la Uva

71 7 Actividades complementarias

72	7.1 Actividades deportivas	7.1.1 Participación por tipo de actividad
73		7.1.2 Participación por tipo de deporte en el Campus de Valladolid
74		7.1.3 Participación por campus
75	7.2 Asistencia al universitario	7.2.1 Servicios de asistencia a la comunidad universitaria
76		7.2.2 Alojamientos universitarios

77 8 La Comunidad Universitaria

78	8.1. Personal Docente e Investigador (PDI)	8.1.1. Distribución por departamentos y categorías
80		8.1.2. Personal docente de los Másteres Oficiales
81		8.1.3. Antigüedad en la UVa y en el puesto
82		8.1.4. Lugar de nacimiento
83		8.1.5. Distribución por edad, sexo y categoría
84	8.2. Personal de Administración y Servicios (P.A.S.)	8.2.1. P.A.S. Funcionario por puesto de destino, escalas y niveles
85		8.2.2. P.A.S. Laboral por grupos y categorías profesionales
86		8.2.3. P.A.S. Funcionario y laboral por Campus, Centros y Servicios
87		8.2.4. Antigüedad en la Universidad de Valladolid
88		8.2.5. Distribución por edad y sexo
89	8.3. Estudiantes de pregrado	8.3.1. Lugar de procedencia de los estudiantes matriculados
90		8.3.2. Movilidad de los estudiantes dentro del distrito universitario de Castilla y León
91		8.3.3. Distribución según edad y sexo
93	8.4. Estudiantes de postgrado	8.4.1. Estudiantes matriculados en programas de doctorado por universidad de origen
94		8.4.2. Distribución según edad y sexo de los estudiantes matriculados en programas de doctorado
95		8.4.3. Estudiantes matriculados en programas de doctorado por actividad laboral
95		8.4.4. Estudiantes matriculados en títulos propios por universidad de origen
96		8.4.5. Distribución según edad y sexo de los estudiantes matriculados en títulos propios
97		8.4.6. Distribución según edad y sexo de los estudiantes matriculados en másteres oficiales

98 9 Gestión Económica

99	9.1. Distribución del presupuesto
101	9.2. Estado de liquidación del presupuesto
103	9.3. Indicadores financieros por estudiante matriculado
103	9.4. Indicadores de cobertura financiera de la actividad productiva
104	9.5. Ingresos por su fuente de financiación

105 10 Infraestructuras

106	10.1 Infraestructuras
-----	-----------------------

1

Datos globales de la Universidad de Valladolid



UVa
08
en cifras



UVa

7

Datos globales de la Universidad de Valladolid

Datos globales de la Universidad de Valladolid (2007/08)

Estructura de la Universidad

Número de Campus Universitarios	4
Número de Facultades y Escuelas Técnicas Superiores	14
Número de Escuelas Universitarias	11
Número de Departamentos	59
Número de Institutos Universitarios L.R.U.	8
Número de Institutos Universitarios propios	9
Número de Centros Tecnológicos participados	5
Número de Grupos de Investigación Reconocidos	160

Titulaciones ofertadas

Titulaciones de primer ciclo	34
Titulaciones de sólo segundo ciclo	14
Titulaciones de primer y segundo ciclo	24
Títulos Propios de postgrado o especialización	33
Programas de Doctorado	68
Másteres Oficiales	21

Recursos Humanos (2007)

Personal Docente	2.763
Tiempo completo	1.720
Tiempo parcial	1.043
Personal Docente Doctor	1.631
Personal de Administración y Servicios	1.099

Estudiantes matriculados

Estudiantes nuevos	5.035
Estudiantes de primer ciclo	17.423
Estudiantes de segundo ciclo	7.522
Estudiantes graduados	3.817
Estudiantes de programas de doctorado	1.148
Estudiantes de títulos propios de postgrado o especialización	666
Estudiantes de másteres oficiales	190
Estudiantes de cursos de idiomas	2.912
Estudiantes de la Universidad Permanente Millán Santos	780

Proceso de formación

Tamaño de los grupos de teoría (menos de 80 alumnos)	85,6%
Estudiantes/Profesor	9
Prácticas externas	1.914
Prácticas externas por estudiante graduado	90,8%

Becas concedidas

Becas para pregrado	5.166
Becas de colaboración	222
Becas para cursos de verano	40

Investigación (2007)

Proyectos, contratos y convenios de investigación	
Proyectos de investigación captados	242
Contratos y convenios captados	353
Ingresos vía proyectos de investigación captados	12.720.520,00
Ingresos vía contratos y convenios captados	15.559.539,79
Recursos de Investigación	32.163.481,00
Resultados de investigación	
Tesis doctorales	155
Artículos publicados	864
Volúmenes colectivos publicados	989
Libros publicados	254
Patentes	62

Relaciones Internacionales

Estudiantes del Programa Erasmus-Sócrates recibidos	860
Estudiantes del Programa Erasmus-Sócrates enviados	858
Estudiantes de cursos de español	1.659

Bibliotecas (2007)

Bibliotecas	18
Fondos bibliográficos (monografías)	878.832
Fondos bibliográficos (publicaciones periódicas abiertas)	6.050
Puestos de lectura	4.862
Estudiantes/ Puestos de lectura	6


Infraestructuras y servicios

Superficie construida (en m2)	431.841
Edificios	45
Palacio de Congresos (plazas)	1.287
Colegios Mayores y Residencias	7
Alojamientos universitarios (plazas)	1.260
Instalaciones deportivas (en m2)	8.000
Comedores universitarios (plazas)	440
Guardería (plazas)	36

Gestión económica

Presupuesto ordinario para el 2008	198.967.752
Gastos corrientes / Estudiante en 2007	5.783,91

Formación en pregrado



UVa
08
en cifras

Formación en pregrado

Distribución de los estudios por ramas de conocimiento de la UVA

Artes y Humanidades Lic. Filología Alemana Lic. Filología Clásica Lic. Filología Francesa Lic. Filología Hispánica Lic. Filología Inglesa Lic. Filosofía Lic. Geografía Lic. Historia Lic. Historia del Arte Lic. Historia y Ciencias de la Música (2º Ciclo) Lic. Teoría de la Literatura y Literatura Comparada (2º Ciclo) Lic. Traducción e Interpretación	Ingeniería y Arquitectura Arquitectura Ing. Agrónomo (2º Ciclo) Ing. Automática y Electrónica Industrial (2º Ciclo) Ing. Electrónico (2º Ciclo) Ing. en Organización Industrial (2º Ciclo) Ing. Industrial Ing. Informática (2º Ciclo) Ing. Montes (2º Ciclo) Ing. Químico Ing. Técnico en Diseño Industrial Ing. Técnico en Explotaciones Agropecuarias Ing. Técnico en Explotaciones Forestales Ing. Técnico en Hortofruticultura y Jardinería Ing. Técnico en Industrias Agrarias y Alimentarias Ing. Técnico en Informática de Gestión Ing. Técnico en Informática de Sistemas Ing. Técnico Forestal en Industrias Forestales Ing. Técnico Industrial en Electricidad Ing. Técnico Industrial en Electrónica Industrial Ing. Técnico Industrial en Mecánica Ing. Técnico Industrial en Química Industrial Ing. Técnico Telecomunicación Esp. Sistemas Electrónicos Ing. Técnico Telecomunicación Esp. Sistemas Telecomunicación Ing. Telecomunicación	Ciencias Sociales y Jurídicas Diplo. Ciencias Empresariales Diplo. Ciencias Empresariales y Diplo. Relaciones Laborales Diplo. Educación Social Diplo. Relaciones Laborales Diplo. Trabajo Social Diplo. Turismo Lic. Administración y Dirección de Empresas Lic. Ciencias Actuariales y Financieras (2º Ciclo) Lic. Ciencias del Trabajo (2º Ciclo) Lic. Derecho Lic. Economía Lic. en Psicopedagogía (2º Ciclo) Lic. Estudios Conjuntos ADE y Derecho Lic. Investigación y Técnicas de Mercado (2º Ciclo) Lic. Periodismo Lic. Publicidad y Relaciones Públicas Maestro en Audición y Lenguaje Maestro en Educación Especial Maestro en Educación Física Maestro en Educación Infantil Maestro en Educación Musical Maestro en Educación Primaria Maestro en Lengua Extranjera	Ciencias de la Salud Lic. Medicina Diplo. Logopedia Diplo. Enfermería Diplo. Fisioterapia
--	--	--	--

	1º Ciclo		1º y 2º Ciclo		Sólo 2º Ciclo		Total	
	Nº	%	Nº	%	Nº	%	Nº	%
Artes y Humanidades			10	47,6	2	40,0	12	46,2
Ciencias Sociales y Jurídicas	13	92,9	6	54,5	4	66,7	23	76,7
Ciencias	3	100,0	3	37,5	2	50,0	8	53,3
Ingeniería y Arquitectura	15	39,5	4	33,3	6	66,7	25	42,4
Ciencias de la Salud	3	60,0	1	25,0			4	44,4
Total Universidad de Valladolid	34	56,7	24	42,9	14	60,9	72	51,8

Observaciones:
 %: representa la relación porcentual entre el número de titulaciones ofertadas por la UVA en cada ciclo y el número total de titulaciones incluidas en el Catálogo de titulaciones oficiales del Consejo de Universidades

Formación en pregrado

Planes de estudio vigentes (2008/09)

	Nº Plazas	TR	Número de créditos				
			OB	OP	LE	Plan	
Campus de Valladolid		7.966,0	3.164,5	1.941,0	1.437,5	14.509,0	
Facultad de Filosofía y Letras		1.052,0	1.052,0	612,0	360,0	3.360,0	
Lic. Filología Alemana	S.L.	117,0	114,0	42,0	33,0	306,0	
Lic. Filología Alemana (2º Ciclo)	S.L.						
Lic. Filología Clásica	S.L.	114,0	99,0	60,0	33,0	306,0	
Lic. Filología Clásica (2º Ciclo)	S.L.						
Lic. Filología Francesa	S.L.	124,0	111,0	42,0	33,0	310,0	
Lic. Filología Francesa (2º Ciclo)	S.L.						
Lic. Filología Hispánica	S.L.	119,0	102,0	60,0	33,0	314,0	
Lic. Filología Hispánica (2º Ciclo)	S.L.						
Lic. Filología Inglesa	S.L.	115,0	108,0	54,0	33,0	310,0	
Lic. Filología Inglesa (2º Ciclo)	S.L.						
Lic. Filosofía	S.L.	120,0	92,0	60,0	33,0	305,0	
Lic. Geografía	S.L.	108,0	108,0	60,0	33,0	309,0	
Lic. Historia	S.L.	147,0	57,0	81,0	33,0	318,0	
Lic. Historia del Arte	S.L.	120,0	90,0	60,0	30,0	300,0	
Lic. Historia y Ciencias de la Música (2º Ciclo)	S.L.	60,0	42,0	27,0	15,0	144,0	
Lic. Periodismo	120	129,0	111,0	36,0	33,0	309,0	
Lic. Periodismo (2º Ciclo)	12						
Lic. Teoría de la Literatura y Literatura Comparada (2º Ciclo)	S.L.	63,0	18,0	30,0	18,0	129,0	
Facultad de Derecho		696,0	6,0	72,0	32,0	806,0	
Lic. Derecho	S.L.	234,0	6,0	42,0	32,0	314,0	
Lic. Estudios Conjuntos ADE y Derecho	50	462,0		30,0		492,0	
Facultad de Ciencias Económicas y Empresariales		426,0	282,0	114,0	93,0	915,0	
Lic. Ciencias Actuariales y Financieras (2º Ciclo)	S.L.	81,0	27,0	18,0	14,0	140,0	
Lic. Investigación y Técnicas de Mercado (2º Ciclo)	S.L.	54,0	51,0	18,0	15,0	138,0	
Lic. Administración y Dirección de Empresas	S.L.	144,0	105,0	36,0	32,0	317,0	
Lic. Administración y Dirección de Empresas (2º Ciclo)	S.L.						
Lic. Economía	S.L.	147,0	99,0	42,0	32,0	320,0	
Lic. Economía (2º Ciclo)	S.L.						
Facultad de Educación y Trabajo Social		1.300,5	536,5	133,5	222,0	2.192,5	
Lic. en Psicopedagogía (2º Ciclo)	60	64,0	40,0	12,0	12,0	128,0	
Diplo. Educación Social	50	90,5	60,0	31,5	21,0	203,0	
Diplo. Trabajo Social	100	138,0	24,0	24,0	21,0	207,0	
Maestro en Audición y Lenguaje	35	124,0	43,5	18,0	21,0	206,5	
Maestro en Educación Especial	40	128,0	51,0	6,0	21,0	206,0	
Maestro en Educación Física	40	128,0	52,0	6,0	21,0	207,0	
Maestro en Educación Infantil	150	118,0	63,0	6,0	21,0	208,0	
Maestro en Educación Musical	S.L.	134,0	42,0	9,0	21,0	206,0	
Maestro en Educación Primaria	S.L.	120,0	63,0	3,0	21,0	207,0	
Maestro en Lengua Extranjera (Inglés)	S.L.	128,0	49,0	9,0	21,0	207,0	
Maestro en Lengua Extranjera (Francés)	S.L.	128,0	49,0	9,0	21,0	207,0	
E.U. Estudios Empresariales		103,5	12,0	70,5	21,0	207,0	
Diplo. Ciencias Empresariales	S.L.	103,5	12,0	70,5	21,0	207,0	
Facultad de Ciencias		1.047,0	354,0	258,0	186,5	1.845,5	
Lic. Ciencias y Técnicas Estadísticas (2º Ciclo)	S.L.	72,0	18,0	18,0	12,0	120,0	
Lic. Física	S.L.	165,0	63,0	66,0	33,0	327,0	
Lic. Matemáticas	S.L.	135,0	78,0	75,0	33,0	321,0	
Lic. Matemáticas (2º Ciclo)	S.L.						
Lic. Química	S.L.	197,0	61,5	30,0	32,0	320,5	
Lic. Química (2º Ciclo)	S.L.						
Diplo. Estadística	S.L.	108,0	66,0	12,0	21,0	207,0	
Diplo. Óptica y Optometría	30	135,0	30,0	21,0	21,0	207,0	
Ing. Químico	S.L.	235,0	37,5	36,0	34,5	343,0	
Ing. Químico (2º Ciclo)	15						
E.T.S. Arquitectura		219,0	147,0	39,0	45,0	450,0	
Arquitectura	140	219,0	147,0	39,0	45,0	450,0	
E.T.S. Ingenieros Industriales		379,5	120,0	108,0	67,5	675,0	
Ing. Automática y Electrónica Industrial (2º Ciclo)	S.L.	93,0	24,0	18,0	15,0	150,0	
Ing. en Organización Industrial (2º Ciclo)	S.L.	105,0	6,0	24,0	15,0	150,0	
Ing. Industrial	S.L.	181,5	90,0	66,0	37,5	375,0	
Ing. Industrial (2º Ciclo)	25						
E.T.S. Ingenieros Telecomunicación		507,0	208,5	150,0	97,5	963,0	
Ing. Electrónico (2º Ciclo)	S.L.	81,0	0,0	42,0	15,0	138,0	
Ing. Técnico Telecomunicación Esp. Sistemas Telecomunicación	60	120,0	58,5	24,0	22,5	225,0	
Ing. Técnico Telecomunicación Esp. Telemática	60	117,0	61,5	24,0	22,5	225,0	
Ing. Telecomunicación	80	189,0	88,5	60,0	37,5	375,0	
Ing. Telecomunicación (2º Ciclo)	30						
E.T.S. Ingeniería Informática		273,0	129,0	123,0	59,0	584,0	
Ing. Informática (2º Ciclo)	100	69,0	0,0	51,0	14,0	134,0	
Ing. Técnico en Informática de Gestión	150	103,5	63,0	36,0	22,5	225,0	
Ing. Técnico en Informática de Sistemas	70	100,5	66,0	36,0	22,5	225,0	
E.U. Politécnica		850,0	222,5	178,5	141,0	1.392,0	
Ing. Técnico en Diseño Industrial	42	129,0	55,5	18,0	22,5	225,0	
Ing. Técnico Industrial en Electricidad	55	141,5	34,0	36,0	24,0	235,5	
Ing. Técnico Industrial en Electrónica	90	142,5	34,5	34,5	24,0	235,5	
Ing. Técnico Industrial en Mecánica	90	150,5	23,5	37,5	24,0	235,5	
Ing. Técnico Industrial en Química Industrial	55	142,5	34,5	34,5	24,0	235,5	
Ing. Técnico Telecomunicación Esp. Sistemas Electrónicos	S.L.	144,0	40,5	18,0	22,5	225,0	
Facultad de Medicina		652,5	72,0	70,5	89,0	884,0	
Lic. Medicina	135	427,5		22,5	50,0	500,0	
Diplo. Logopedia	35	113,0	36,0	30,0	21,0	200,0	
Diplo. Nutrición Humana y Dietética	40	112,0	36,0	18,0	18,0	184,0	
E.U. Enfermería		176,0	23,0	12,0	24,0	235,0	
Diplo. Enfermería	130	176,0	23,0	12,0	24,0	235,0	

Formación en pregrado

Planes de estudio vigentes (2008/09)

	Nº Plazas	Número de créditos				
		TR	OB	OP	LE	Plan
Campus de Soria		1.592,5	646,0	254,5	248,0	2.741,0
Facultad de Traducción e Interpretación		112,5	129,0	40,5	32,0	314,0
Lic. Traducción e Interpretación	70	112,5	129,0	40,5	32,0	314,0
Lic. Traducción e Interpretación (2º Ciclo)	S.L.					
E.U. Ciencias Empresariales y del Trabajo		449,0	144,0	72,0	42,0	707,0
Diplo. Ciencias Empresariales	S.L.	123,0	39,0	24,0	21,0	207,0
Diplo. Relaciones Laborales	S.L.	118,0	45,0	24,0	21,0	208,0
Diplo. Ciencias Empresariales y Diplo. Relaciones Laborales	S.L.	208,0	60,0	24,0	21,0	292,0
E.U. Educación		494,0	170,0	80,0	84,0	828,0
Maestro en Educación Infantil	S.L.	118,0	48,0	20,0	21,0	207,0
Maestro en Educación Primaria	S.L.	120,0	46,0	20,0	21,0	207,0
Maestro en Lengua Extranjera (Inglés)	S.L.	128,0	38,0	20,0	21,0	207,0
Maestro en Lengua Extranjera (Francés)	S.L.	128,0	38,0	20,0	21,0	207,0
E.U. Ingenierías Agrarias		206,0	155,0	44,0	45,0	450,0
Ing. Técnico en Explotaciones Agropecuarias	S.L.	101,0	81,5	20,0	22,5	225,0
Ing. Técnico Forestal en Industrias Forestales	S.L.	105,0	73,5	24,0	22,5	225,0
E.U. Fisioterapia		155,0	25,0	6,0	21,0	207,0
Diplo. Fisioterapia	50	155,0	25,0	6,0	21,0	207,0
E.U. Enfermería		176,0	23,0	12,0	24,0	235,0
Diplo. Enfermería	55	176,0	23,0	12,0	24,0	235,0
Campus de Segovia		1.395,5	534,0	254,0	246,5	2.430,0
Facultad de Ciencias Sociales, Jurídicas y de la Comunicación		715,0	336,0	174,0	140,0	1.365,0
Lic. Administración y Dirección de Empresas	S.L.	144,0	105,0	36,0	32,0	317,0
Lic. Administración y Dirección de Empresas (2º Ciclo)	S.L.					
Lic. Derecho	S.L.	234,0	6,0	42,0	32,0	314,0
Lic. Publicidad y Relaciones Públicas	S.L.	118,0	126,0	48,0	34,0	326,0
Lic. Publicidad y Relaciones Públicas (2º Ciclo)	S.L.					
Diplo. Relaciones Laborales	S.L.	116,0	45,0	24,0	21,0	206,0
Diplo. Turismo	S.L.	103,0	54,0	24,0	21,0	202,0
E.U. Magisterio		577,0	135,0	44,0	84,0	840,0
Maestro en Educación Física	S.L.	148,0	30,0	11,0	21,0	210,0
Maestro en Educación Infantil	S.L.	144,5	33,5	11,0	21,0	210,0
Maestro en Educación Musical	S.L.	156,0	22,0	11,0	21,0	210,0
Maestro en Educación Primaria	S.L.	128,5	49,5	11,0	21,0	210,0
E.U. Informática		103,5	63,0	36,0	22,5	225,0
Ing. Técnico en Informática de Gestión	S.L.	103,5	63,0	36,0	22,5	225,0
Campus de Palencia		1.559,5	793,0	279,0	301,5	2.933,0
Facultad de Ciencias del Trabajo		187,0	75,0	42,0	34,0	338,0
Lic. Ciencias del Trabajo (2º Ciclo)	S.L.	69,0	30,0	18,0	13,0	130,0
Diplo. Relaciones Laborales	S.L.	118,0	45,0	24,0	21,0	208,0
E.U. Educación		717,0	298,0	96,0	131,0	1.242,0
Diplo. Educación Social	S.L.	88,0	62,0	36,0	21,0	207,0
Maestro en Educación Física	S.L.	133,0	40,0	12,0	22,0	207,0
Maestro en Educación Infantil	S.L.	119,0	54,0	12,0	22,0	207,0
Maestro en Educación Primaria	S.L.	121,0	52,0	12,0	22,0	207,0
Maestro en Lengua Extranjera (Inglés)	S.L.	128,0	45,0	12,0	22,0	207,0
Maestro en Lengua Extranjera (Francés)	S.L.	128,0	45,0	12,0	22,0	207,0
E.T.S. Ingenierías Agrarias		655,5	420,0	141,0	136,5	1.353,0
Lic. Enología (2º Ciclo)	30	93,0	12,0	16,0	15,0	138,0
Ing. Agrónomo (2º Ciclo)	S.L.	75,0	30,0	30,0	15,0	150,0
Ing. Montes (2º Ciclo)	S.L.	75,0	30,0	30,0	15,0	150,0
Ing. Técnico en Explotaciones Agropecuarias	S.L.	99,0	91,5	12,0	22,5	225,0
Ing. Técnico en Explotaciones Forestales	S.L.	100,5	90,0	12,0	22,5	225,0
Ing. Técnico en Hortofruticultura y Jardinería	S.L.	102,0	88,5	12,0	22,5	225,0
Ing. Técnico en Industrias Agrarias y Alimentarias	S.L.	111,0	78,0	27,0	24,0	240,0
Total Universidad de Valladolid		12.513,5	5.137,5	2.728,5	2.233,5	22.613,0

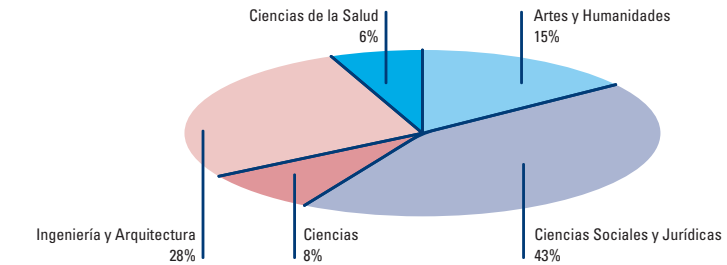
	TR	OB	OP	LE	Plan
Artes y Humanidades	1.319,5	1.070,0	616,5	359,0	3.365,0
Ciencias Sociales y Jurídicas	5.794,0	2.105,5	934,0	916,0	9.749,5
Ciencias	1.017,0	364,5	258,0	185,0	1.824,5
Ingeniería y Arquitectura	3.335,5	1.490,5	837,5	633,5	6.297,0
Ciencias de la Salud	1.047,5	107,0	82,5	140,0	1.377,0
Total Universidad de Valladolid	12.513,5	5.137,5	2.728,5	2.233,5	22.613,0

Nota:
 TR: Asignaturas Troncales, OB: Asignaturas Obligatorias, OP: Asignaturas Optativas, LE: Asignaturas de Libre Elección.
 Plan: Créditos mínimos que han de cursar los estudios para obtener el título.

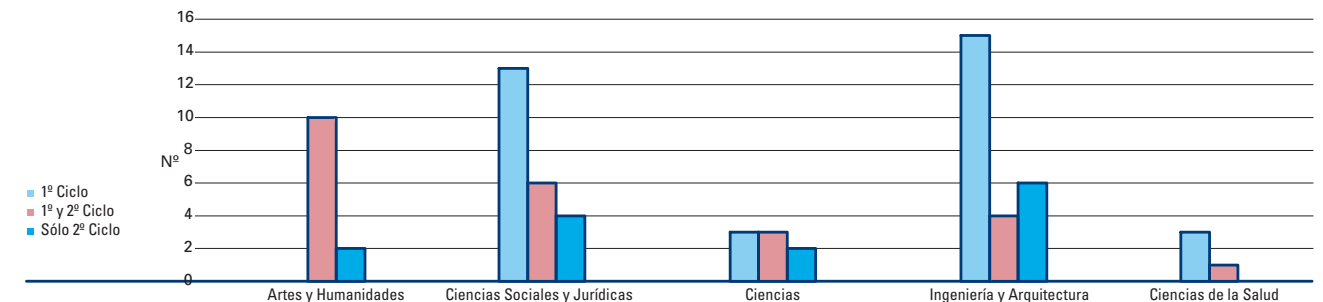
Formación en pregrado

Planes de estudio vigentes (2008/09)

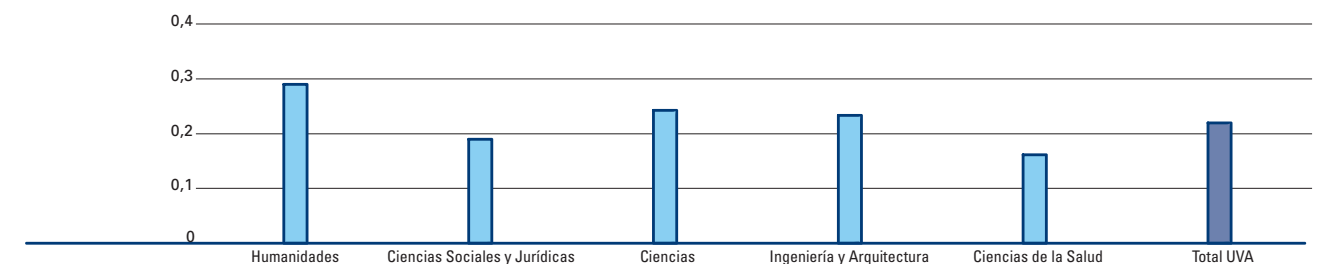
Créditos ofertados en planes vigentes



Distribución interna de la oferta de estudios por ciclos



Optatividad requerida en los estudios



Optatividad requerida: relación entre el número total de créditos optativos y de libre configuración que ha de cursar el alumno para graduarse y el número total de créditos a cursar por el alumno para obtener el título correspondiente. Este indicador estaría mostrando la "flexibilidad curricular" que el plan de estudios permite al alumnado.

Formación en pregrado

Relación de Departamentos con indicación de los Campus y Centros donde se imparte docencia

Departamento	Campus de Valladolid										Campus de Palencia			Campus de Soria					Campus de Segovia							
	E.T.S. Arquitectura (VA)	E.T.S. Ingeniería Informática (VA)	E.T.S. Ingenieros de Telecomunicación (VA)	E.T.S. Ingenieros Industriales (VA)	E.U. Politécnica (VA)	E.U. Enfermería (VA)	E.U. Estudios Empresariales (VA)	Fac. Ciencias (VA)	Fac. Ciencias Económicas y Empresariales (VA)	Fac. Derecho (VA)	Fac. Educación y Trabajo Social (VA)	Fac. Filosofía y Letras (VA)	Fac. Medicina (VA)	E.T.S. Ingenierías Agrarias (PA)	E.U. Educación (PA)	Fac. Ciencias del Trabajo (PA)	E.U. Educación (SO)	E.U. Enfermería (SO)	E.U. Ciencias Empresariales y del Trabajo (SO)	E.U. Fisioterapia (SO)	E.U. Ingenierías Agrarias (SO)	Fac. Traducción e Interpretación (SO)	E.U. Informática (SG)	E.U. Magisterio "Nuestra Sra. de la Fuencisla" (SG)	Fac. Ciencias Sociales, Jurídicas y de la Comunicación (SG)	
Dpto. Álgebra y Geometría y Topología		■																								
Dpto. Análisis Matemático y Didáctica de la Matemática		■																								
Dpto. Anatomía Patológica, Microbiología, Medicina Preventiva y Salud Pública, Medicina Legal y Forense					■								■								■					
Dpto. Anatomía y Radiología													■								■					
Dpto. Biología Celular, Histología y Farmacología													■								■					
Dpto. Bioquímica y Biología Molecular y Fisiología													■								■					
Dpto. Ciencia de los Materiales e Ingeniería Metalúrgica, Expresión Gráfica en la Ingeniería, Ingeniería Cartográfica, Geodesia y Fotogrametría, Ingeniería Mecánica e Ingeniería de los Procesos de Fabricación				■	■								■								■					
Dpto. Ciencias Agroforestales													■	■							■					
Dpto. Cirugía, Oftalmología, Otorrinolaringología y Fisioterapia													■							■						
Dpto. Construcciones Arquitectónicas, Ingeniería del Terreno y Mecánica de los Medios Continuos y Teoría de Estructuras	■			■	■																					
Dpto. Derecho Civil																										
Dpto. Derecho Constitucional, Procesal y Eclesiástico del Estado																										
Dpto. Derecho Mercantil, del Trabajo e Internacional Privado																										
Dpto. Derecho Penal e Historia y Teoría del Derecho																										
Dpto. Derecho Público																										
Dpto. Didáctica de la Expresión Musical, Plástica y Corporal																										
Dpto. Didáctica de la Lengua y la Literatura																										
Dpto. Didáctica de las Ciencias Sociales y Experimentales																										
Dpto. Economía Aplicada		■	■																							
Dpto. Economía Financiera y Contabilidad		■																								
Dpto. Electricidad y Electrónica		■	■																							
Dpto. Enfermería																										
Dpto. Estadística e Investigación Operativa																										
Dpto. Filología Clásica																										
Dpto. Filología Francesa y Alemana																										
Dpto. Filología Inglesa																										
Dpto. Filosofía, Lógica y Filosofía de la Ciencia y Teoría e Historia de la Educación																										
Dpto. Física Aplicada	■	■	■		■								■	■												
Dpto. Física de la Materia Condensada, Cristalografía y Mineralogía													■													
Dpto. Física Teórica, Atómica y Óptica																										
Dpto. Fundamentos del Análisis Económico e Historia e Instituciones Económicas																										

Formación en pregrado

Relación de Departamentos con indicación de los Campus y Centros donde se imparte docencia

Departamento	Campus de Valladolid										Campus de Palencia			Campus de Soria						Campus de Segovia						
	E.T.S. Arquitectura (VA)	E.T.S. Ingeniería Informática (VA)	E.T.S. Ingenieros de Telecomunicación (VA)	E.T.S. Ingenieros Industriales (VA)	E.U. Politécnica (VA)	E.U. Enfermería (VA)	E.U. Estudios Empresariales (VA)	Fac. Ciencias (VA)	Fac. Ciencias Económicas y Empresariales (VA)	Fac. Derecho (VA)	Fac. Educación y Trabajo Social (VA)	Fac. Filosofía y Letras (VA)	Fac. Medicina (VA)	E.T.S. Ingenierías Agrarias (PA)	E.U. Educación (PA)	Fac. Ciencias del Trabajo (PA)	E.U. Educación (SO)	E.U. Enfermería (SO)	E.U. Ciencias Empresariales y del Trabajo (SO)	E.U. Fisioterapia (SO)	E.U. Ingenierías Agrarias (SO)	Fac. Traducción e Interpretación (SO)	E.U. Informática (SG)	E.U. Magisterio "Nuestra Sra. de la Fuencisla" (SG)	Fac. Ciencias Sociales, Jurídicas y de la Comunicación (SG)	
Dpto. Geografía																										
Dpto. Historia Antigua y Medieval																										
Dpto. Historia del Arte																										
Dpto. Historia Moderna, Contemporánea y de América. Periodismo y Comunicación Audiovisual y Publicidad																										
Dpto. Informática (Arquitectura y Tecnología de Computadores, Ciencias de la Computación e Inteligencia Artificial, Lenguajes y Sistemas Informáticos)		◆			◆			◆															◆			
Dpto. Ingeniería Agrícola y Forestal													◆									◆				
Dpto. Ingeniería de Sistemas y Automática		◆		◆	◆			◆															◆			
Dpto. Ingeniería Eléctrica				◆	◆																					
Dpto. Ingeniería Energética y Fluidomecánica				◆	◆																					
Dpto. Ingeniería Química y Tecnología del Medio Ambiente				◆	◆								◆													
Dpto. Lengua Española											◆	◆		◆	◆							◆				◆
Dpto. Literatura Española y Teoría de la Literatura y Literatura Comparada											◆	◆		◆	◆							◆				◆
Dpto. Matemática Aplicada	■	◆	◆	◆	◆			◆													◆		◆			◆
Dpto. Medicina												◆								◆						
Dpto. Organización de Empresas y Comercialización e Investigación de Mercados				◆	◆			◆				◆			◆			◆					◆			◆
Dpto. Pedagogía											◆			◆											◆	
Dpto. Pediatría, Inmunología, Obstetricia y Ginecología, Nutrición y Bromatología, Psiquiatría e Historia de la Ciencia												◆							◆							
Dpto. Prehistoria, Arqueología, Antropología Social y Ciencias y Técnicas Historiográficas												◆										◆				
Dpto. Producción Vegetal y Recursos Forestales													◆								◆					
Dpto. Psicología											◆		◆	◆	◆			◆				◆			◆	◆
Dpto. Química Analítica					◆			◆					◆												◆	◆
Dpto. Química Física y Química Inorgánica				◆				◆																		
Dpto. Química Orgánica				◆	◆			◆																		
Dpto. Sociología y Trabajo Social								◆						◆	◆										◆	◆
Dpto. Tecnología Electrónica				◆	◆																					
Dpto. Teoría de la Arquitectura y Proyectos Arquitectónicos	■																									
Dpto. Teoría de la Señal y Comunicaciones e Ingeniería Telemática			◆		◆																					
Dpto. Urbanismo y Representación de la Arquitectura	■																									

Formación en pregrado. Acceso a la Universidad

Estudiantes nuevos por vía de acceso (2007/08)

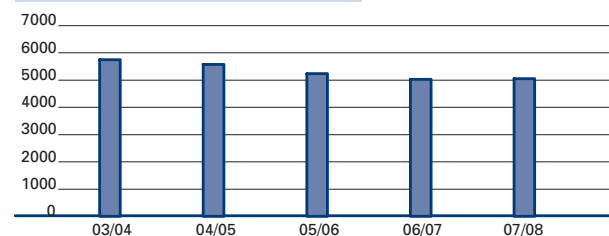
	P.A.U.		F.P.		T.U.		Otros		Segundo ciclo		Total	
	Nº	%	Nº	%	Nº	%	Nº	%	Nº	%	Nº	%
Campus de Valladolid	2.655	72,8	396	10,9	123	3,4	41	1,1	432	11,8	3.647	72,4
Fac. de Filosofía y Letras	268	73,2	12	3,3	21	5,7	12	3,3	53	14,5	366	7,3
Fac. Derecho	217	97,3	1	0,4	2	0,9	3	1,3			223	4,4
Fac. CC. Económicas y Empresariales	264	64,7	4	1,0	1	0,2			139	34,1	408	8,1
Fac. Educación y Trabajo Social	476	64,0	119	16,0	75	10,1	14	1,9	60	8,1	744	14,8
E.U. Estudios Empresariales	282	78,8	65	18,2	9	2,5	2	0,6			358	7,1
Fac. Ciencias	177	87,2	7	3,4	4	2,0	1	0,5	14	6,9	203	4,0
E.T.S. Arquitectura	115	92,0	8	6,4	2	1,6			0	0,0	125	2,5
E.T.S. Ingenieros Industriales	153	68,6							70	31,4	223	4,4
E.T.S. Ingenieros de Telecomunicación	121	66,5	12	6,6	1	0,5			48	26,4	182	3,6
E.T.S. Ingeniería Informática	90	52,3	33	19,2			1	0,6	48	27,9	172	3,4
E.U. Politécnica	234	76,5	69	22,5	2	0,7	1	0,3			306	6,1
Fac. Medicina	182	82,7	32	14,5	4	1,8	2	0,9			220	4,4
E.U. Enfermería	76	65,0	34	29,1	2	1,7	5	4,3			117	2,3
Campus de Soria	339	80,7	45	10,7	25	6,0	7	1,7	4	1,0	420	8,3
Fac. Traducción e Interpretación	66	90,4			3	4,1			4	5,5	73	1,4
E.U. Ciencias Empresariales y del Trabajo	47	88,7	5	9,4			1	1,9			53	1,1
E.U. Educación	136	82,4	6	3,6	20	12,1	3	1,8			165	3,3
E.U. Ingenierías Agrarias	13	72,2	5	27,8							18	0,4
E.U. Fisioterapia	38	67,9	16	28,6	1	1,8	1	1,8			56	1,1
E.U. Enfermería	39	70,9	13	23,6	1	1,8	2	3,6			55	1,1
Campus de Segovia	476	81,8	44	7,6	15	2,6	7	1,2	40	6,9	582	11,6
Fac. CC. Sociales, Jurídicas y de la Comunicación	306	83,4	11	3,0	5	1,4	5	1,4	40	10,9	367	7,3
E.U. Magisterio	152	78,4	30	15,5	10	5,2	2	1,0			194	3,9
E.U. Informática	18	85,7	3	14,3	0	0,0					21	0,4
Campus de Palencia	199	51,6	39	10,1	18	4,7	1	0,3	129	33,4	386	7,7
Fac. Ciencias del Trabajo	20	33,3	6	10,0			1	1,7	33	55,0	60	1,2
E.U. Educación	116	75,3	21	13,6	17	11,0					154	3,1
E.T.S. Ingenierías Agrarias	63	36,6	12	7,0	1	0,6			96	55,8	172	3,4
Total Universidad de Valladolid	3.669	72,9	524	10,4	181	3,6	56	1,1	605	12,0	5.035	100

	P.A.U.		F.P.		T.U.		Otros		Segundo ciclo		Total	
	Nº	%	Nº	%	Nº	%	Nº	%	Nº	%	Nº	%
Artes y Humanidades	226	73,4	4	1,3	24	6,6	10	3,2	44	14,3	308	6,1
Ciencias Sociales y Jurídicas	2.124	74,3	276	9,7	139	4,8	33	1,2	285	10,0	2.857	56,7
Ciencias	141	67,8	19	9,1	6	0,5	1	0,5	41	19,7	208	4,1
Ingeniería y Arquitectura	869	69,3	142	11,3	6	0,3	2	0,2	235	18,7	1.254	24,9
Ciencias de la Salud	309	75,7	83	20,3	6	1,7	10	2,5	0	0,0	408	8,1
Total Universidad de Valladolid	3.669	72,9	524	10,4	181	3,2	56	1,1	605	12,0	5.035	100

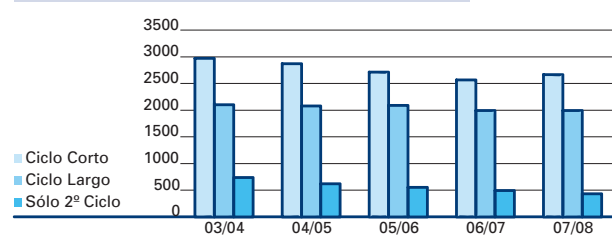
Nota:

P.A.U.: Pruebas de acceso a la Universidad; F.P.: Formación Profesional; T.U.: Titulados Universitarios; Otros: Mayores de 25 años, COU, etc.
Se entiende por estudiante nuevo aquel que se matricula por primera vez en unos estudios, independientemente del curso en que lo haga. En estas tablas no se ha considerado a los alumnos nuevos que han anulado su matrícula durante el curso.
Datos extraídos a fecha 15 de marzo de 2008.

Estudiantes nuevos en la UVa



Estudiantes nuevos en la UVa por ciclos



Formación en pregrado. Acceso a la Universidad

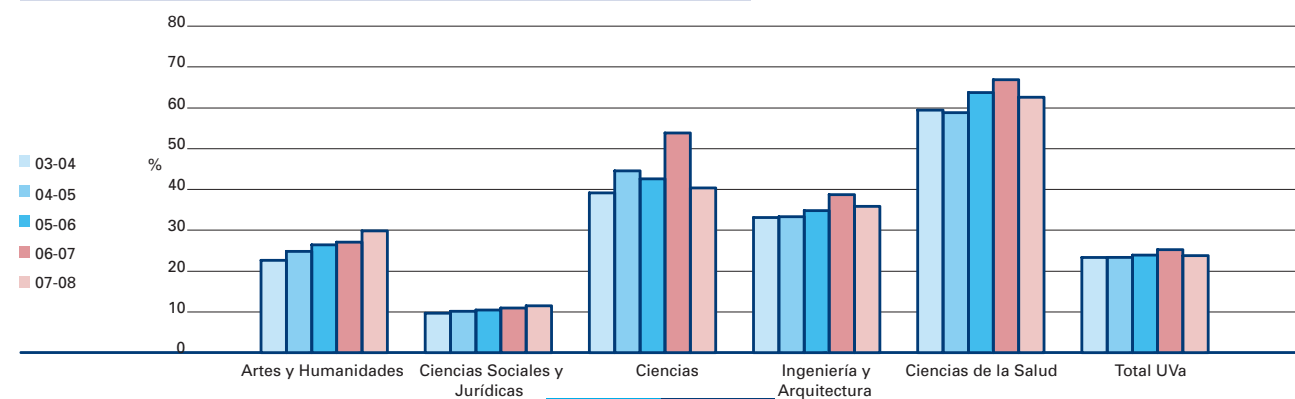
Calificaciones en las pruebas de acceso de los estudiantes de nuevo ingreso (2007/08)

	Percentil 20		≥ 7%		Nota media PAU	
	Nº	%	Nº	%	Nota	%
Campus de Valladolid					28,5	6,4
Fac. de Filosofía y Letras	5,74		28,7		6,5	
Fac. Derecho	5,56		38,0		6,2	
Fac. CC. Económicas y Empresariales	5,49		12,3		6,1	
Fac. Educación y Trabajo Social	5,35		6,7		5,9	
E.U. Estudios Empresariales	5,25		3,9		5,7	
Fac. Ciencias	5,69		35,6		6,6	
E.T.S. Arquitectura	7,4		100,0		7,9	
E.T.S. Ingenieros Industriales	6,04		40,4		6,9	
E.T.S. Ingenieros de Telecomunicación	5,83		33,6		6,7	
E.T.S. Ingeniería Informática	5,39		13,5		6,0	
E.U. Politécnica	5,4		22,2		6,3	
Fac. Medicina	7,19		81,4		8,0	
E.U. Enfermería	6,47		41,3		7,0	
Campus de Soria					23,8	6,2
Fac. Traducción e Interpretación	6,1		51,6		6,9	
E.U. Ciencias Empresariales y del Trabajo	5,27		10,9		5,8	
E.U. Educación	5,22		7,4		5,7	
E.U. Ingenierías Agrarias	5,35		15,4		5,9	
E.U. Fisioterapia	6,79		73,7		7,3	
E.U. Enfermería	6,04		5,1		6,3	
Campus de Segovia					5,5	5,7
Fac. CC. Sociales, Jurídicas y de la Comunicación	5,34		6,0		5,8	
E.U. Magisterio	5,2		4,6		5,6	
E.U. Informática	5,3		5,6		5,8	
Campus de Palencia					3,6	5,8
Fac. Ciencias del Trabajo	5,18		0,0		5,5	
E.U. Educación	5,23		1,8		5,7	
E.T.S. Ingenierías Agrarias	5,6		8,2		6,1	
Total Universidad de Valladolid			23,7		6,3	

	≥ 7%		Nota media PAU	
	Nº	%	Nota	%
Artes y Humanidades	29,9		6,5	
Ciencias Sociales y Jurídicas	11,5		5,9	
Ciencias	40,4		6,8	
Ingeniería y Arquitectura	35,8		6,6	
Ciencias de la Salud	62,7		7,5	
Total Universidad de Valladolid	23,7		6,3	

Observaciones:
1. Percentil 20: medida estadística que nos deja el 20 por ciento de los estudiantes nuevos por debajo de ese valor y el 80 por ciento por encima de él, siendo este valor las calificaciones que han obtenido en las pruebas de acceso.
2. En la segunda columna se ha considerado a los estudiantes nuevos que han accedido a una titulación con una nota en Pruebas de acceso a la Universidad igual o superior a 7.
3. No se han considerado a los estudiantes matriculados en titulaciones que cuentan solamente con segundo ciclo a tener un modo de acceso distinto a los estudiantes de primer curso. Tampoco se ha considerado a los alumnos nuevos que han anulado matrícula.
Datos extraídos a fecha 15 de marzo de 2008.

Nota en Pruebas de acceso a la Universidad igual o superior a 7



Formación en pregrado. Acceso a la Universidad

Demanda satisfecha e insatisfecha de matriculación (2007/08)

	Preinscripciones		Demanda Satisfecha		Demanda Insatisfecha	
	1ª Opción	1ª Opción	2ª Opción	Resto Opciones	1ª Opción	
Campus de Valladolid	6.229	2.848	296	220	3.381	
Fac. de Filosofía y Letras	671	315	18	11	356	
Fac. Derecho	312	180	25	18	132	
Fac. CC. Económicas y Empresariales	317	283	39	16	34	
Fac. Educación y Trabajo Social	1.046	545	67	72	501	
E.U. Estudios Empresariales	448	321	19	18	127	
Fac. Ciencias	234	150	20	22	84	
E.T.S. Arquitectura	635	123	1	1	512	
E.T.S. Ingenieros Industriales	189	155	12	6	34	
E.T.S. Ingenieros de Telecomunicación	176	151	7	2	25	
E.T.S. Ingeniería Informática	172	115	6	3	57	
E.U. Politécnica	524	271	24	11	253	
Fac. Medicina	1.199	167	41	12	1.032	
E.U. Enfermería	306	72	17	28	234	
Campus de Soria	748	293	50	77	455	
Fac. Traducción e Interpretación	69	48	23	2	21	
E.U. Ciencias Empresariales y del Trabajo	63	43	1	9	20	
E.U. Educación	189	133	5	27	56	
E.U. Ingenierías Agrarias	22	17		1	5	
E.U. Fisioterapia	201	26	14	16	175	
E.U. Enfermería	204	26	7	22	178	
Campus de Segovia	736	505	30	47	231	
Fac. CC. Sociales, Jurídicas y de la Comunicación	459	318	22	27	141	
E.U. Magisterio	246	166	8	20	80	
E.U. Informática	31	21			10	
Campus de Palencia	330	202	25	30	128	
Fac. Ciencias del Trabajo	44	25	2		19	
E.U. Educación	187	112	19	23	75	
E.T.S. Ingenierías Agrarias	99	65	4	7	34	
Total Universidad de Valladolid	8.043	3.848	401	374	4.195	

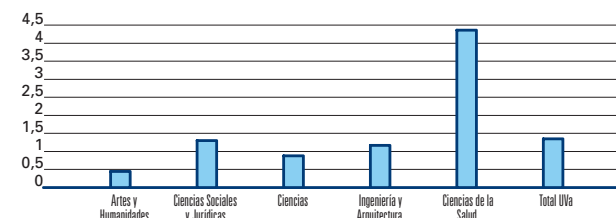
	Preinscripciones		Demanda Satisfecha		Demanda Insatisfecha	
	1ª Opción	1ª Opción	2ª Opción	Resto Opciones	1ª Opción	
Artes y Humanidades	333	235	40	11	98	
Ciencias Sociales y Jurídicas	3.718	2.254	208	232	1.464	
Ciencias	321	139	10	19	182	
Ingeniería y Arquitectura	1.908	963	65	39	945	
Ciencias de la Salud	1.763	257	78	73	1.506	
Total Universidad de Valladolid	8.043	3.848	401	374	4.195	

Observaciones:
 1. Demanda satisfecha: número de estudiantes nuevos que formalizan su matrícula en las diferentes titulaciones, después de haber realizado la preinscripción correspondiente en primera, segunda o resto de opciones. No se consideran los estudios de sólo de segundo ciclo.
 2. Demanda insatisfecha: número de estudiantes que no han podido matricularse en la titulación elegida en primera opción.
 Datos extraídos a fecha 15 de marzo de 2008.

Formación en pregrado. Acceso a la Universidad

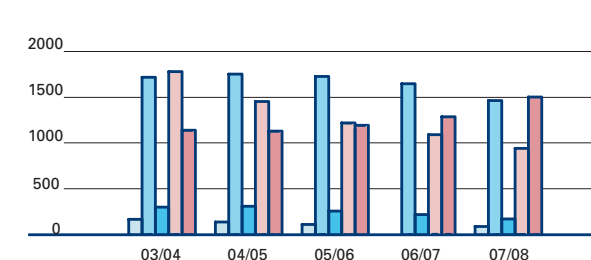
Demanda satisfecha e insatisfecha de matriculación (2007/08)

Preinscritos en 1ª opción sobre oferta de plazas



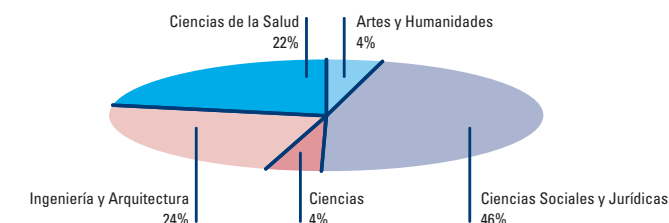
Interpretación:
 - Refleja el grado de cobertura de la demanda de los estudiantes mediante la oferta disponible.
 - Valores menores que 1 indican que la oferta de plazas es mayor que el número de preinscritos en primera opción.
 - Valores mayores que 1 indican que el número de preinscritos en primera opción es mayor que la oferta de plazas.

Demanda insatisfecha de matriculación en primera opción

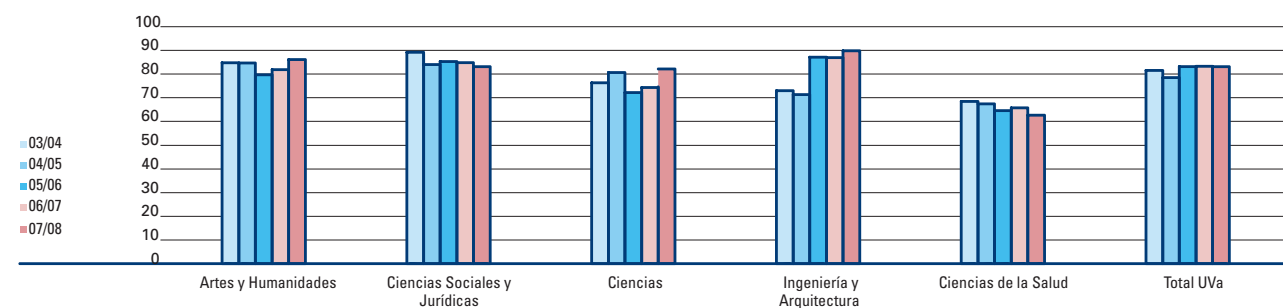


■ Artes y Humanidades
 ■ Ciencias Sociales y Jurídicas
 ■ Ciencias
 ■ Ingeniería y Arquitectura
 ■ Ciencias de la Salud

Preinscritos en primera opción (2007/08)



Nuevo ingreso en 1ª opción sobre el total de nuevo ingreso



Formación en pregrado. Estudiantes y créditos matriculados.

Estudiantes y créditos matriculados por Campus y Centros (2007/08)

	Estudiantes nuevos		Estudiantes matriculados		Créditos matriculados	
	Nº	%	Nº	%	Nº	%
Campus de Valladolid	3.647	72,4	18.594	74,5	1.155.307	74,9
Fac. de Filosofía y Letras	366	7,3	1.931	7,7	142.325	9,2
Fac. Derecho	223	4,4	1.229	4,9	80.421	5,2
Fac. CC. Económicas y Empresariales	408	8,1	1.885	7,6	113.967	7,4
Fac. Educación y Trabajo Social	744	14,8	2.211	8,9	137.397	8,9
E.U. Estudios Empresariales	358	7,1	1.663	6,7	102.993	6,7
Fac. Ciencias	203	4,0	1.268	5,1	72.162	4,7
E.T.S. Arquitectura	125	2,5	1.055	4,2	74.775	4,8
E.T.S. Ingenieros Industriales	223	4,4	1.313	5,3	78.932	5,1
E.T.S. Ingenieros de Telecomunicación	182	3,6	1.209	4,8	68.381	4,4
E.T.S. Ingeniería Informática	172	3,4	1.070	4,3	49.486	3,2
E.U. Politécnica	306	6,1	2.275	9,1	115.495	7,5
Fac. Medicina	220	4,4	1.070	4,3	87.725	5,7
E.U. Enfermería	117	2,3	415	1,7	31.250	2,0
Campus de Soria	420	8,3	1.415	5,7	91.985	6,0
Fac. Traducción e Interpretación	73	1,4	292	1,2	21.476	1,4
E.U. Ciencias Empresariales y del Trabajo	53	1,1	219	0,9	12.789	0,8
E.U. Educación	165	3,3	438	1,8	28.328	1,8
E.U. Ingenierías Agrarias	18	0,4	128	0,5	6.133	0,4
E.U. Fisioterapia	56	1,1	180	0,7	11.976	0,8
E.U. Enfermería	55	1,1	158	0,6	11.284	0,7
Campus de Segovia	582	11,6	2.879	11,5	185.621	12,0
Fac. CC. Sociales, Jurídicas y de la Comunicación	367	7,3	2.077	8,3	131.227	8,5
E.U. Magisterio	194	3,9	626	2,5	44.833	2,9
E.U. Informática	21	0,4	176	0,7	9.561	0,6
Campus de Palencia	386	7,7	2.057	8,2	108.968	7,1
Fac. Ciencias del Trabajo	60	1,2	244	1,0	13.096	0,8
E.U. Educación	154	3,1	536	2,1	35.895	2,3
E.T.S. Ingenierías Agrarias	172	3,4	1.277	5,1	59.978	3,9
Total Universidad de Valladolid	5.035	100	24.945	100	1.541.880	100

	Estudiantes nuevos		Estudiantes matriculados		Créditos matriculados	
	Nº	%	Nº	%	Nº	%
Artes y Humanidades	308	6,1	1.644	6,6	128.560	8,3
Ciencias Sociales y Jurídicas	2.857	56,7	11.707	46,9	736.185	47,7
Ciencias	208	4,1	1.127	4,5	63.871	4,1
Ingeniería y Arquitectura	1.254	24,9	8.772	35,2	478.267	31,0
Ciencias de la Salud	408	8,1	1.695	6,8	134.998	8,8
Total Universidad de Valladolid	5.035	100	24.945	100	1.541.880	100

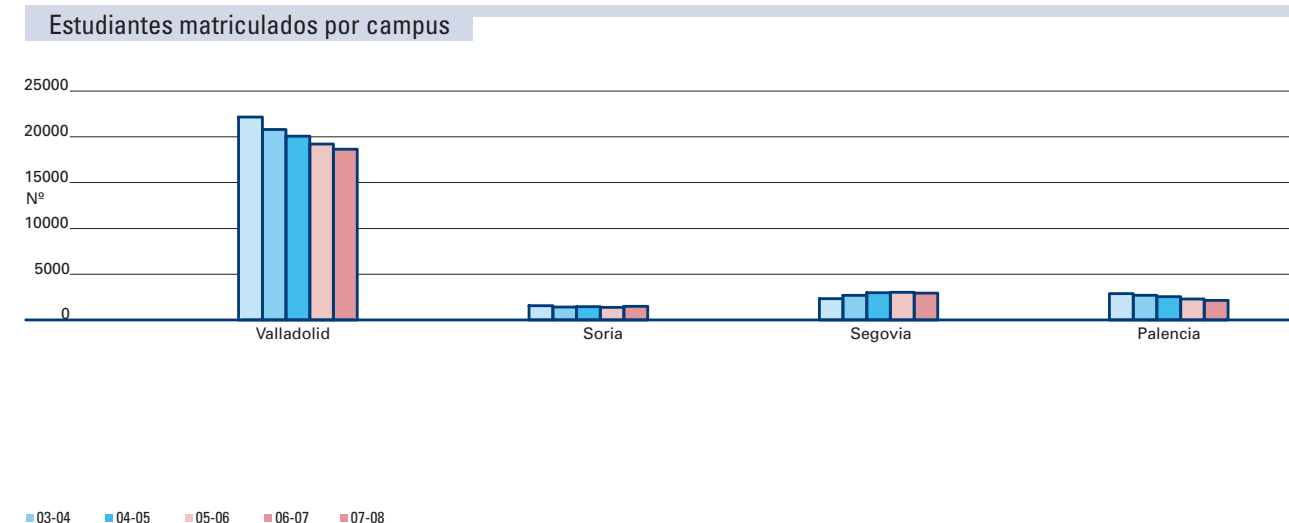
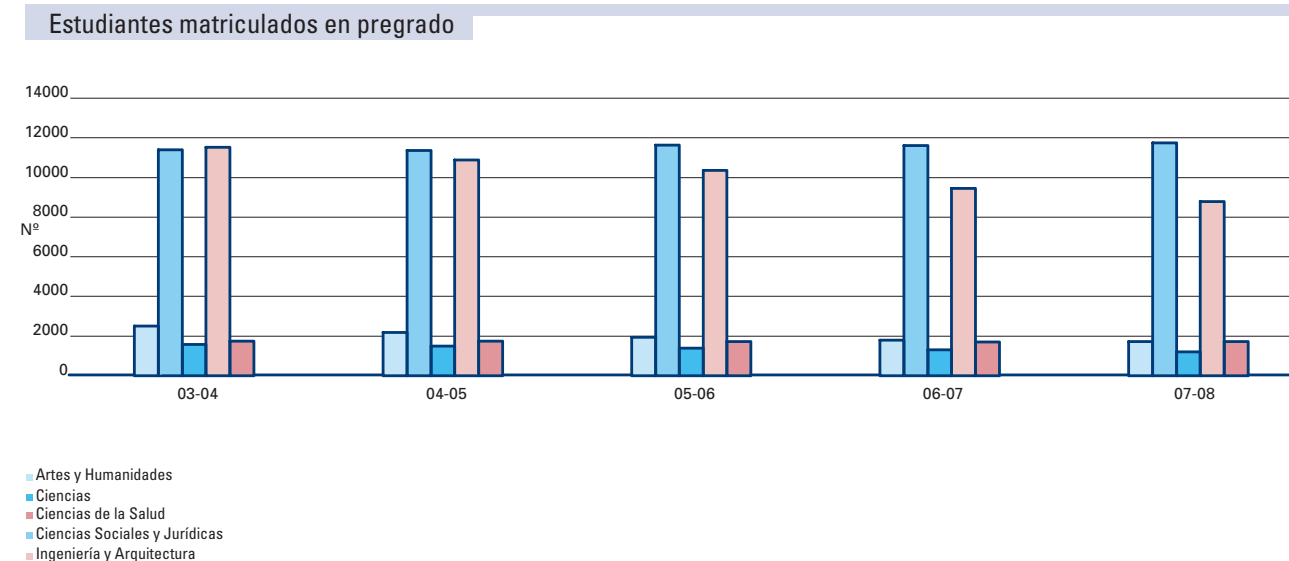
Observaciones:

- Se entiende por "estudiantes" el número de expedientes de los alumnos matriculados. De este modo, un estudiante que simultanee estudios en dos titulaciones tendrá dos expedientes asignados.
- Un estudiante nuevo es aquel que se matricula por primera vez en una titulación, independientemente del curso en el que lo haga.
- No se tienen en cuenta los estudiantes matriculados sólo en "Proyectos fin de carrera" cuando este proyecto no sea considerado como asignatura dentro del plan correspondiente. Tampoco se han considerado a los estudiantes que han anulado de oficio la matrícula durante el curso.

Datos extraídos a fecha 15 de marzo de 2008

Formación en pregrado. Estudiantes y créditos matriculados.

Estudiantes y créditos matriculados por Campus y Centros (2007/08)



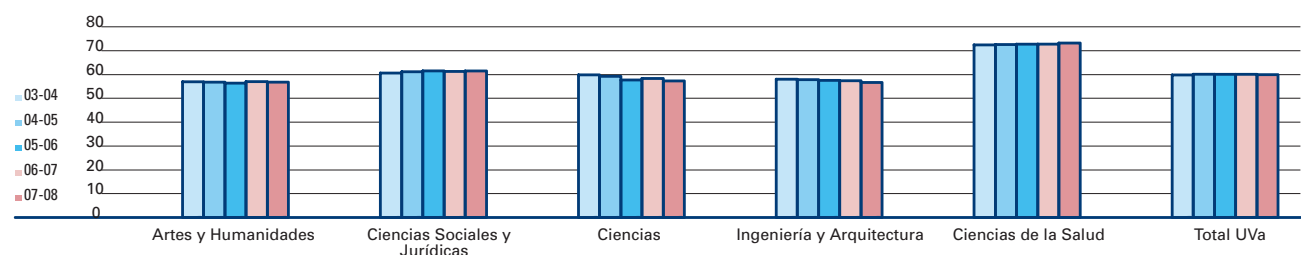
Formación en pregrado. Estudiantes y créditos matriculados.

Créditos matriculados por estudiante (2007/08)

	Créditos						Media de créditos matriculados
	<25	25-48	49-60	61-72	73-84	>84	
Campus de Valladolid	14,3	11,5	14,9	26,8	19,3	13,1	59,9
Fac. de Filosofía y Letras	11,4	12,6	29,0	30,1	10,3	6,5	56,8
Fac. Derecho	6,3	9,7	28,2	19,2	23,6	13,1	62,7
Fac. CC. Económicas y Empresariales	14,2	12,1	11,2	36,8	16,2	9,4	59,2
Fac. Educación y Trabajo Social	11,5	10,2	20,1	23,0	22,3	12,8	61,2
E.U. Estudios Empresariales	12,4	14,6	9,0	33,6	15,2	15,3	60,4
Fac. Ciencias	14,1	12,9	16,1	35,6	13,4	7,8	57,8
E.T.S. Arquitectura	18,5	6,5	3,8	5,8	12,7	52,7	67,2
E.T.S. Ingenieros Industriales	18,5	10,4	9,5	23,0	30,2	8,3	59,6
E.T.S. Ingenieros de Telecomunicación	21,3	11,2	9,8	22,3	22,2	13,2	58,1
E.T.S. Ingeniería Informática	26,2	16,4	12,6	31,0	9,3	4,4	51,1
E.U. Politécnica	19,2	15,7	14,2	31,7	14,7	4,5	54,7
Fac. Medicina	2,7	2,5	10,1	13,6	43,2	27,9	73,5
E.U. Enfermería	5,3	3,9	1,2	30,4	43,6	15,7	71,0
Campus de Soria	12,3	8,5	13,5	36,3	18,6	10,9	61,4
Fac. Traducción e Interpretación	2,1	6,8	43,2	27,1	13,7	7,2	61,3
E.U. Ciencias Empresariales y del Trabajo	21,0	13,2	8,2	33,8	14,2	9,6	56,2
E.U. Educación	13,5	10,0	5,5	42,9	12,6	15,5	61,5
E.U. Ingenierías Agrarias	35,2	11,7	6,3	14,1	24,2	8,6	52,1
E.U. Fisioterapia	6,1	5,0	5,6	53,3	19,4	10,6	66,0
E.U. Enfermería	4,4	1,9	3,2	36,7	44,9	8,9	70,7
Campus de Segovia	11,4	6,4	18,3	29,4	20,4	14,0	62,5
Fac. CC. Sociales, Jurídicas y de la Comunicación	11,0	6,0	22,5	27,8	20,0	12,7	62,0
E.U. Magisterio	9,1	4,0	5,6	36,7	24,4	20,1	67,3
E.U. Informática	24,4	19,9	14,2	22,7	10,2	8,5	51,4
Campus de Palencia	25,4	13,9	10,6	23,0	19,0	8,1	54,2
Fac. Ciencias del Trabajo	22,5	16,0	11,9	32,4	8,6	8,6	53,5
E.U. Educación	10,6	5,8	14,2	34,9	22,9	11,6	63,4
E.T.S. Ingenierías Agrarias	32,1	16,8	8,9	16,3	19,3	6,6	50,5
Total Universidad de Valladolid	14,8	11,0	14,9	27,4	19,4	12,7	59,8

	Créditos						Media de créditos matriculados
	<25	25-48	49-60	61-72	73-84	>84	
Artes y Humanidades	13,7	12,9	27,1	27,9	10,9	7,4	56,3
Ciencias Sociales y Jurídicas	11,2	9,9	17,4	30,2	18,8	12,5	61,2
Ciencias	13,0	14,0	19,9	35,4	11,4	6,4	57,0
Ingeniería y Arquitectura	22,2	13,2	10,5	23,4	18,0	12,7	56,4
Ciencias de la Salud	3,5	2,8	4,4	22,1	43,8	23,3	73,0
Total Universidad de Valladolid	14,8	11,0	14,9	27,4	19,4	12,7	59,8

Media de créditos matriculados por estudiante



Datos extraídos a fecha 15 de marzo de 2008

Formación en pregrado. Estudiantes y créditos matriculados.

Escuelas Adscritas (2007/08)

Estudiantes nuevos y matriculados en Escuelas Adscritas

	Nuevos			Matriculados		
	Hombres	Mujeres	Total	Hombres	Mujeres	Total
E.U. Agrícola "INEA" (VA)	12	2	14	168	73	241
E.U. Enfermería (PA)	14	75	89	35	314	349
E.U. Magisterio Fray Luis de León (VA)	7	13	20	54	163	217
E.U. Relaciones Laborales (VA)				46	90	136
Total Escuelas Adscritas	33	90	123	303	640	943

Procedencia de los estudiantes matriculados en Escuelas Adscritas

	Valladolid	Palencia	Segovia	Resto de Castilla y León	Otros	Total
E.U. Agrícola "INEA" (VA)	180	4	7	29	21	241
E.U. Enfermería (PA)	81	108	8	49	103	349
E.U. Magisterio Fray Luis de León (VA)	167	12	2	31	5	217
E.U. Relaciones Laborales (VA)	125	1		7	3	136
Total Escuelas Adscritas	553	125	17	116	132	943

Estudiantes becados en Escuelas Adscritas

	Convocatoria M.E.C./Gobierno Vasco	% Becados/Matriculados
E.U. Agrícola "INEA" (VA)	11	4,6
E.U. Enfermería (PA)	110	31,5
E.U. Magisterio Fray Luis de León (VA)	19	8,8
E.U. Relaciones Laborales (VA)	17	12,5
Total Escuelas Adscritas	157	16,6

Datos extraídos a fecha 15 de marzo de 2008

Formación en pregrado. Proceso de formación

Optatividad real y prácticas requeridas (2007/08)

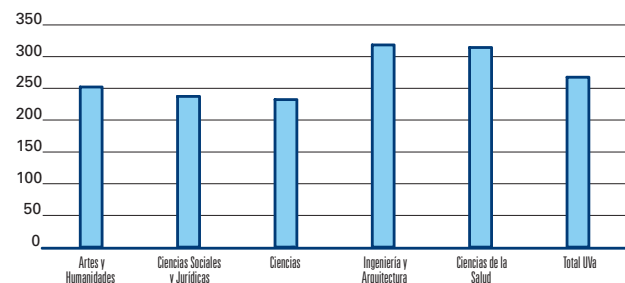
	Optatividad real	Prácticas requeridas
Campus de Valladolid	277,3	0,41
Fac. de Filosofía y Letras	241,2	0,38
Fac. Derecho	133,3	0,34
Fac. CC. Económicas y Empresariales	336,8	0,38
Fac. Educación y Trabajo Social	263,7	0,42
E.U. Estudios Empresariales	431,9	0,31
Fac. Ciencias	234,5	0,43
E.T.S. Arquitectura	423,1	0,52
E.T.S. Ingenieros Industriales	505,6	0,32
E.T.S. Ingenieros de Telecomunicación	252,0	0,45
E.T.S. Ingeniería Informática	239,0	0,43
E.U. Politécnica	315,1	0,43
Fac. Medicina	276,6	0,49
E.U. Enfermería	200,0	0,50
Campus de Soria	209,0	0,46
Fac. Traducción e Interpretación	307,4	0,51
E.U. Ciencias Empresariales y del Trabajo	166,7	0,23
E.U. Educación	145,0	0,48
E.U. Ingenierías Agrarias	218,2	0,37
E.U. Fisioterapia	666,7	0,48
E.U. Enfermería	300,0	0,49
Campus de Segovia	216,9	0,46
Fac. CC. Sociales, Jurídicas y de la Comunicación	204,6	0,38
E.U. Magisterio	238,6	0,60
E.U. Informática	250,0	0,42
Campus de Palencia	296,2	0,44
Fac. Ciencias del Trabajo	300,0	0,35
E.U. Educación	218,8	0,45
E.T.S. Ingenierías Agrarias	347,9	0,46
Total Universidad de Valladolid	267,2	0,42

Interpretación:

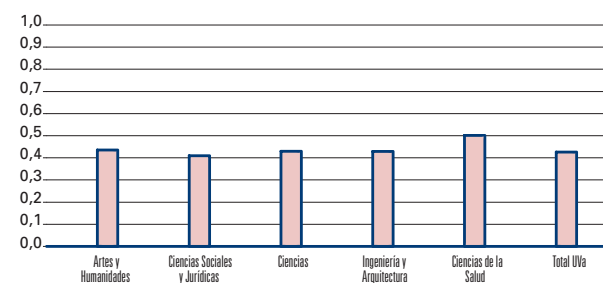
1. Optatividad real: refleja el grado de la oferta que presentan los estudios. Este indicador toma valores superiores a 100, puesto que la oferta de optativas realizada por los planes de estudio siempre va a ser igual o superior a las optativas que ha de realizar el alumno, ya que el alumno no podrá cursar nunca asignaturas que no están ofertadas.
2. Prácticas requeridas: este indicador muestra la importancia que tiene la oferta de docencia práctica dentro de los planes de estudio. Cuanto más se aproxime a uno, más peso específico tiene un plan de estudios el número de créditos prácticos ofertados al estudiante con respecto a los créditos totales posibles de ofertar desde los planes de estudio.

	Optatividad real	Prácticas requeridas
Artes y Humanidades	251,3	0,43
Ciencias Sociales y Jurídicas	237,7	0,41
Ciencias	232,2	0,43
Ingeniería y Arquitectura	318,1	0,43
Ciencias de la Salud	313,9	0,50
Total Universidad de Valladolid	267,2	0,42

Optatividad real en los estudios



Prácticas requeridas en los estudios



Formación en pregrado. Proceso de formación

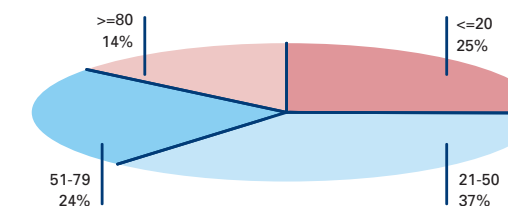
Tamaño de los grupos de teoría (2007/08)

	<=20	21-50	51-79	>=80
Campus de Valladolid	22,0	36,3	27,4	14,3
Fac. de Filosofía y Letras	46,7	36,5	15,0	1,8
Fac. Derecho	2,4	47,6	33,1	16,9
Fac. CC. Económicas y Empresariales	13,4	38,0	42,6	6,0
Fac. Educación y Trabajo Social	14,5	40,9	29,6	15,0
E.U. Estudios Empresariales	4,4	8,2	20,1	67,3
Fac. Ciencias	43,2	44,5	9,6	2,7
E.T.S. Arquitectura	6,1	30,4	27,8	35,7
E.T.S. Ingenieros Industriales	20,4	44,0	29,8	5,9
E.T.S. Ingenieros de Telecomunicación	18,9	37,9	23,2	20,0
E.T.S. Ingeniería Informática	13,2	27,2	47,1	12,5
E.U. Politécnica	12,7	29,7	33,1	24,5
Fac. Medicina	9,0	37,8	31,4	21,8
E.U. Enfermería	15,6	15,6	65,6	3,1
Campus de Soria	40,4	36,1	17,8	5,8
Fac. Traducción e Interpretación	37,1	40,2	18,6	4,1
E.U. Ciencias Empresariales y del Trabajo	50,0	29,3	17,2	3,4
E.U. Educación	25,5	48,2	12,7	13,6
E.U. Ingenierías Agrarias	82,4	17,6		
E.U. Fisioterapia	12,1	33,3	48,5	6,1
E.U. Enfermería	11,1	40,7	48,1	
Campus de Segovia	20,2	22,4	22,4	35,0
Fac. CC. Sociales, Jurídicas y de la Comunicación	17,2	17,8	26,3	38,7
E.U. Magisterio	14,5	32,5	14,5	38,6
E.U. Informática	51,0	38,8	8,2	2,0
Campus de Palencia	38,7	47,2	11,4	2,7
Fac. Ciencias del Trabajo	36,7	55,0	8,3	
E.U. Educación	40,1	46,5	9,9	3,5
E.T.S. Ingenierías Agrarias	38,2	46,0	13,0	2,8
Total Universidad de Valladolid	25,3	36,1	24,2	14,4

	<=20	21-50	51-79	>=80
Artes y Humanidades	50,7	40,8	6,6	1,8
Ciencias Sociales y Jurídicas	17,2	33,4	28,3	21,2
Ciencias	42,9	51,4	5,4	0,3
Ingeniería y Arquitectura	23,9	36,2	26,2	13,7
Ciencias de la Salud	12,2	26,3	46,7	14,9
Total Universidad de Valladolid	25,3	36,1	24,2	14,4

Representa la relación porcentual entre el número total de grupos de teoría con menos o igual número de alumnos, según intervalo, y el número total de grupos de teoría.

Tamaño de los grupos de teoría (2007/08)



Formación en pregrado. Proceso de formación

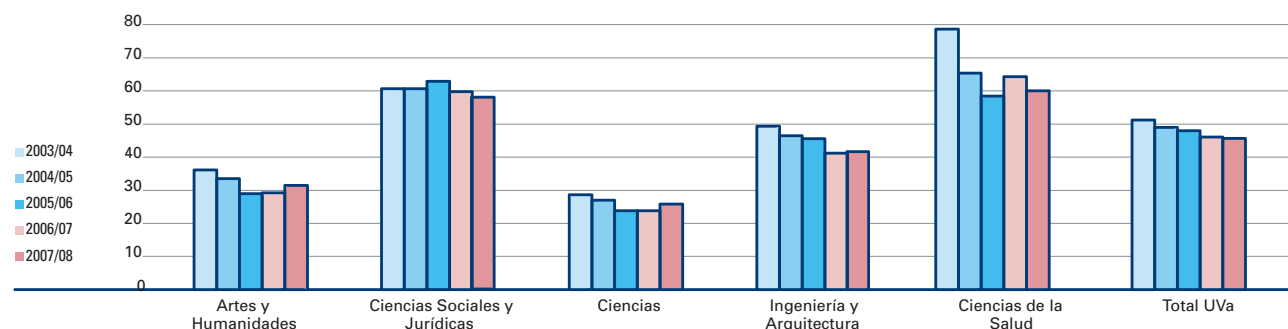
Estudiantes por profesor y perfil del profesorado (2007/08)

	Estudiantes/ Profesor (1)	% creditos impartidos PDI Funcionario	% creditos impartidos PDI Doctor	Estudiantes/Profesor (en créditos) (2)
Campus de Valladolid	9	67,9	70,5	46,7
Fac. de Filosofía y Letras	6	69,4	85,4	31,7
Fac. Derecho	9	74,3	84,3	60,4
Fac. CC. Económicas y Empresariales	11	61,4	80,0	52,9
Fac. Educación y Trabajo Social	14	66,8	53,0	59,0
E.U. Estudios Empresariales	24	80,1	34,8	107,8
Fac. Ciencias	5	80,6	87,6	25,8
E.T.S. Arquitectura	10	52,5	55,8	43,3
E.T.S. Ingenieros Industriales	8	70,2	79,8	36,0
E.T.S. Ingenieros de Telecomunicación	9	41,1	62,5	44,6
E.T.S. Ingeniería Informática	12	77,4	57,0	56,3
E.U. Politécnica	13	73,8	41,2	50,6
Fac. Medicina	5	66,9	87,7	53,6
E.U. Enfermería	10	53,7	43,3	91,2
Campus de Soria	7	46,6	38,1	34,0
Fac. Traducción e Interpretación	6	30,8	48,3	29,7
E.U. Ciencias Empresariales y del Trabajo	6	43,7	19,1	27,7
E.U. Educación	12	61,2	28,7	42,4
E.U. Ingenierías Agrarias	3	52,7	58,3	16,0
E.U. Fisioterapia	6	50,3	62,5	64,7
E.U. Enfermería	9	50,8	8,6	51,0
Campus de Segovia	12	24,2	39,8	59,2
Fac. CC. Sociales, Jurídicas y de la Comunicación	14	13,0	40,6	66,9
E.U. Magisterio	12	50,5	40,5	52,3
E.U. Informática	6	36,5	34,1	28,6
Campus de Palencia	9	73,2	53,5	33,6
Fac. Ciencias del Trabajo	7	68,1	24,5	35,5
E.U. Educación	9	72,9	45,5	33,7
E.T.S. Ingenierías Agrarias	10	74,3	63,3	33,2
Total Universidad de Valladolid	9	62,8	63,6	45,7

(1) Nº total de estudiantes matriculados sobre el nº total de profesores que imparten docencia.
(2) Nº total de créditos matriculados por los estudiantes sobre el nº total de créditos ofertados. Es la relación entre la demanda docente y la oferta docente. Este indicador informa de la proporción de estudiantes por cada crédito docente ofertado.

	Estudiantes/ Profesor (1)	% creditos impartidos PDI Funcionario	% creditos impartidos PDI Doctor	Estudiantes/Profesor (en créditos) (2)
Artes y Humanidades	6	64,4	80,5	31,5
Ciencias Sociales y Jurídicas	12	56,6	53,1	58,2
Ciencias	5	80,6	87,6	25,8
Ingeniería y Arquitectura	10	63,9	59,0	41,7
Ciencias de la Salud	6	62,0	71,3	60,1
Total Universidad de Valladolid	9	62,8	63,6	45,7

Estudiantes por profesor (en créditos)



Formación en pregrado. Proceso de formación

Financiación percibida por los estudiantes becados (2007/08)

	Becarios	Exención matrícula (Euros)	Cuantía percibida por los alumnos	Total
Becarios MEC (convocatoria general, movilidad, inicio y másteres)	5141	4.224.744	9.844.302	14.069.046
Becarios del Gobierno Vasco (convocatoria general)	25	24.496	79.842	104.338
Becarios de colaboración del MEC	80		204.000	204.000
Becarios de colaboración en tareas de investigación en departamentos	86		135.708	135.708
Becarios de colaboración en tareas de formación en centros y servicios	56		88.368	88.368
Becarios del programa Sócrates/Erasmus	858			
Becarios de cursos de verano (programa de cursos extranjeros)	40			
Becarios colaboradores estudiantiles	56			

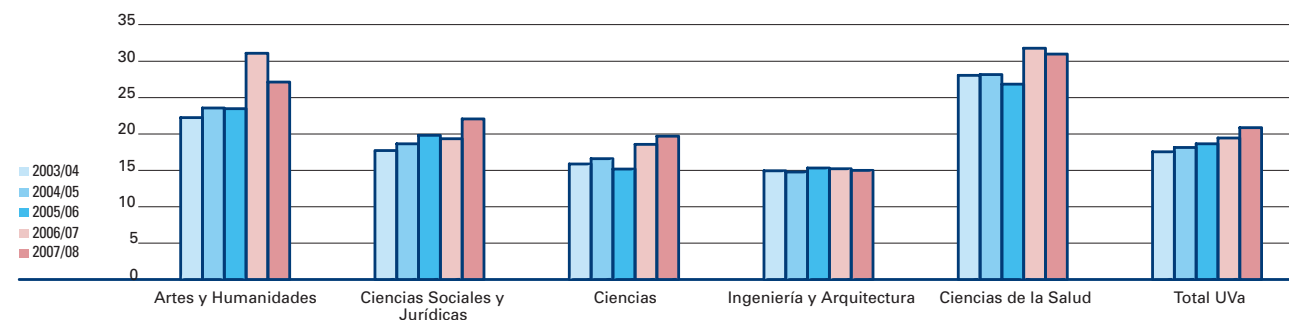
Formación en pregrado. Proceso de formación

Estudiantes becados de la UVa por Campus y Centros (2007/08)

	Convocatoria General M.E.C/Gobierno Vasco	% Becados/Matriculados
Campus de Valladolid	3.590	19,3
Fac. de Filosofía y Letras	502	26,0
Fac. Derecho	165	13,4
Fac. CC. Económicas y Empresariales	256	13,6
Fac. Educación y Trabajo Social	656	29,7
E.U. Estudios Empresariales	241	14,5
Fac. Ciencias	249	19,6
E.T.S. Arquitectura	209	19,8
E.T.S. Ingenieros Industriales	181	13,8
E.T.S. Ingenieros de Telecomunicación	211	17,5
E.T.S. Ingeniería Informática	152	14,2
E.U. Politécnica	339	14,9
Fac. Medicina	259	24,2
E.U. Enfermería	170	41,0
Campus de Soria	399	28,2
Fac. Traducción e Interpretación	99	33,9
E.U. Ciencias Empresariales y del Trabajo	31	14,2
E.U. Educación	116	26,5
E.U. Ingenierías Agrarias	20	15,6
E.U. Fisioterapia	60	33,3
E.U. Enfermería	73	46,2
Campus de Segovia	789	27,4
Fac. CC. Sociales, Jurídicas y de la Comunicación	552	26,6
E.U. Magisterio	212	33,9
E.U. Informática	25	14,2
Campus de Palencia	413	20,1
Fac. Ciencias del Trabajo	47	19,3
E.U. Educación	166	31,0
E.T.S. Ingenierías Agrarias	200	15,7
Total Universidad de Valladolid	5.191	20,8

	Convocatoria General M.E.C/Gobierno Vasco	% Becados/Matriculados
Artes y Humanidades	601	27,0
Ciencias Sociales y Jurídicas	2.442	21,9
Ciencias	249	19,6
Ingeniería y Arquitectura	1.337	15,7
Ciencias de la Salud	562	30,8
Total Universidad de Valladolid	5.191	20,8

Alumnos becados por estudiante matriculado (%)



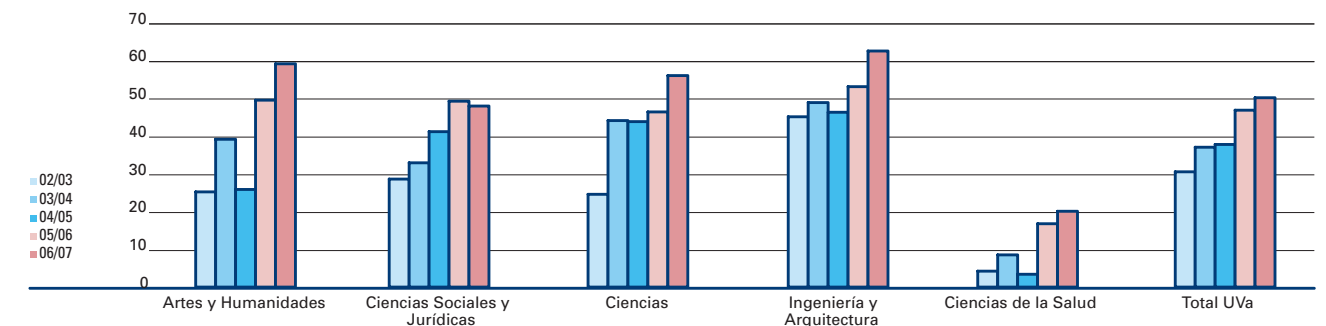
Formación en pregrado. Proceso de formación

Prácticas externas (2006/07)

	Prácticas Externas	Prácticas externas por estudiante graduado
Campus de Valladolid	1.385	82,3
Fac. de Filosofía y Letras	112	54,4
Fac. Derecho	37	35,9
Fac. CC. Económicas y Empresariales	209	78,6
Fac. Educación y Trabajo Social	161+ Practicum	100,0
E.U. Estudios Empresariales	196	71,8
Fac. Ciencias	113	55,9
E.T.S. Arquitectura	71	64,0
E.T.S. Ingenieros Industriales	76	73,8
E.T.S. Ingenieros de Telecomunicación	93	58,9
E.T.S. Ingeniería Informática	74	43,8
E.U. Politécnica	192	72,2
Fac. Medicina	25 + Prácticas Clínicas	100,0
E.U. Enfermería	26 + Prácticas Clínicas	100,0
Campus de Soria	114	100,0
Fac. Traducción e Interpretación	37	80,4
E.U. Ciencias Empresariales y del Trabajo	17	63,0
E.U. Educación	Practicum	100,0
E.U. Ingenierías Agrarias	26	70,3
E.U. Fisioterapia	1 + Prácticas Clínicas	100,0
E.U. Enfermería	33 + Prácticas Clínicas	100,0
Campus de Segovia	216	100,0
Fac. CC. Sociales, Jurídicas y de la Comunicación	200 + Practicum	100,0
E.U. Magisterio	6 + Practicum	100,0
E.U. Informática	10	41,7
Campus de Palencia	199	81,5
Fac. Ciencias del Trabajo	34	57,6
E.U. Educación	30 + Practicum	100,0
E.T.S. Ingenierías Agrarias	135	62,8
Total Universidad de Valladolid	1.914	90,8

	Prácticas Externas	Prácticas externas por estudiante graduado
Artes y Humanidades	149	59,1
Ciencias Sociales y Jurídicas	890	100,0
Ciencias	113	55,9
Ingeniería y Arquitectura	677	62,5
Ciencias de la Salud	85	100,0
Total Universidad de Valladolid	1.914	90,8

Prácticas externas por estudiante graduado (%)



Observaciones:
Por prácticas externas se entienden las prácticas de cooperación y alternancia gestionadas por el COIE y las prácticas externas incorporadas dentro de algunos planes de estudios (practicum, prácticas clínicas). Los porcentajes se han calculado sobre el número de matriculados en el curso 2006/07.

Formación en pregrado. Resultados académicos

Anulación de matrícula, abandono y cambio de estudios

	Matriculados 2007/08			Anulación 2007/08		Abandono 2006-08		Cambio 2006-08	
	Nº	Nº	%	Nº	%	Nº	%	Nº	%
Campus de Valladolid	18.594	121	0,7	721	19,8	179	24,8		
Fac. de Filosofía y Letras	1.931	14	0,7	77	19,7	5	6,5		
Fac. Derecho	1.229	8	0,7	25	14,8	5	20,0		
Fac. CC. Económicas y Empresariales	1.885	14	0,7	111	27,8	32	28,8		
Fac. Educación y Trabajo Social	2.211	27	1,2	121	18,7	20	16,5		
E.U. Estudios Empresariales	1.663	7	0,4	74	20,6	9	12,2		
Fac. Ciencias	1.268	6	0,5	36	18,9	13	36,1		
E.T.S. Arquitectura	1.055	5	0,5	8	6,5	2	25,0		
E.T.S. Ingenieros Industriales	1.313	9	0,7	60	26,2	29	48,3		
E.T.S. Ingenieros de Telecomunicación	1.209	3	0,2	52	24,6	30	57,7		
E.T.S. Ingeniería Informática	1.070	9	0,8	75	29,2	18	24,0		
E.U. Politécnica	2.275	11	0,5	67	19,4	12	17,9		
Fac. Medicina	1.070	6	0,6	10	5,2	2	20,0		
E.U. Enfermería	415	2	0,5	5	4,1	2	40,0		
Campus de Soria	1.415	5	0,4	67	18,4	6	9,0		
Fac. Traducción e Interpretación	292	2	0,7	13	17,8	1	7,7		
E.U. Ciencias Empresariales y del Trabajo	219			6	16,7	1	16,7		
E.U. Educación	438	2	0,5	33	23,1	2	6,1		
E.U. Ingenierías Agrarias	128	1	0,8	2	20,0	1	50,0		
E.U. Fisioterapia	180			3	6,0	1	33,3		
E.U. Enfermería	158			10	19,2				
Campus de Segovia	2.879	26	0,9	72	12,1	8	11,1		
Fac. CC. Sociales, Jurídicas y de la Comunicación	2.077	22	1,1	52	12,4	5	9,6		
E.U. Magisterio	626	4	0,6	17	10,6	3	17,6		
E.U. Informática	176			3	23,1				
Campus de Palencia	2.057	26	1,3	94	20,8	16	17,0		
Fac. Ciencias del Trabajo	244	4	1,7	24	35,3	1	4,2		
E.U. Educación	536	13	2,5	24	14,9	5	20,8		
E.T.S. Ingenierías Agrarias	1.277	9	0,7	46	20,5	10	21,7		
Total Universidad de Valladolid	24.945	178	0,7	954	18,9	209	21,9		

	Matriculados 2007/08			Anulación 2007/08		Abandono 2006-08		Cambio 2006-08	
	Nº	Nº	%	Nº	%	Nº	%	Nº	%
Artes y Humanidades	1.644	13	0,8	83	24,0	3	3,6		
Ciencias Sociales y Jurídicas	11.707	104	0,9	494	18,4	86	17,4		
Ciencias	1.127	8	0,7	33	15,9	8	24,2		
Ingeniería y Arquitectura	8.772	46	0,5	317	22,1	107	33,8		
Ciencias de la Salud	1.695	7	0,4	27	7,1	5	18,5		
Total Universidad de Valladolid	24.945	178	0,7	954	18,9	209	21,9		

Observaciones:

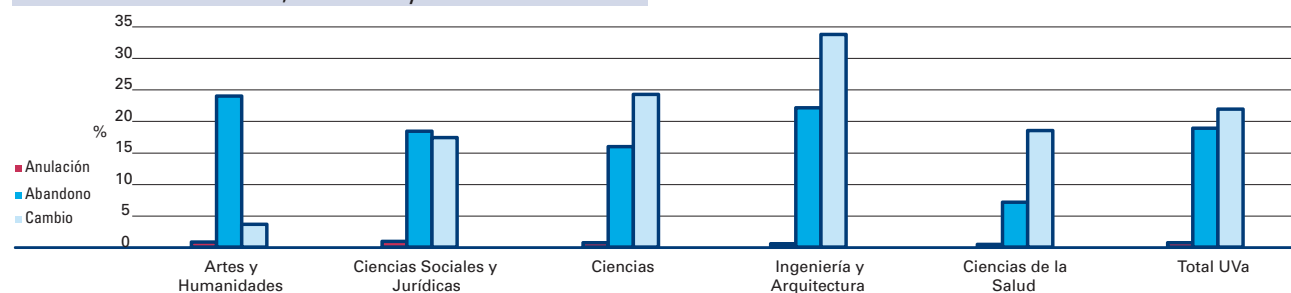
Anulación: Estudiantes que anulan su matrícula en una titulación. Las anulaciones se consideran de oficio.

Abandono: Estudiantes nuevos que no se matriculan en una titulación que han comenzado a cursar después de haber transcurrido uno o dos años, esto no quiere decir que el abandono de la titulación sea definitivo. No se considera a los alumnos nuevos que se trasladan de otras universidades.

Cambio: Estudiantes nuevos que han abandonado la titulación que estaban cursando después de uno o dos cursos.

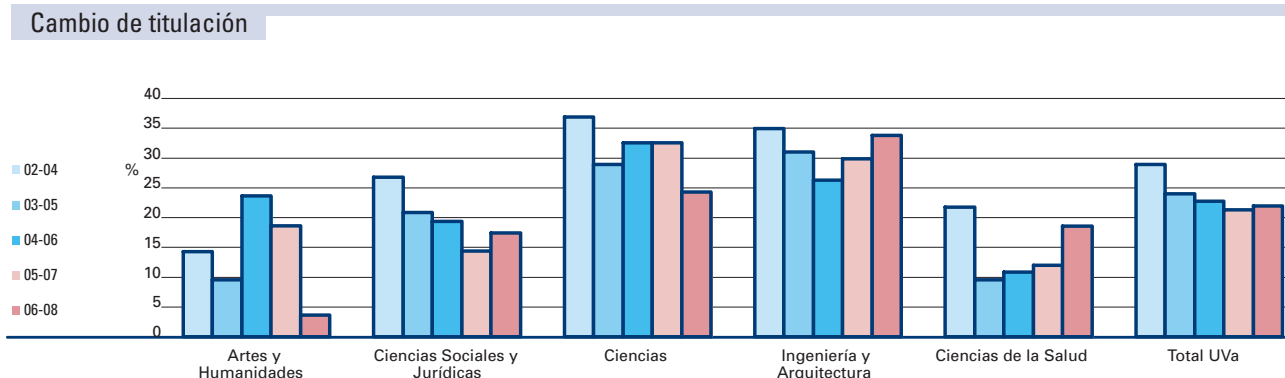
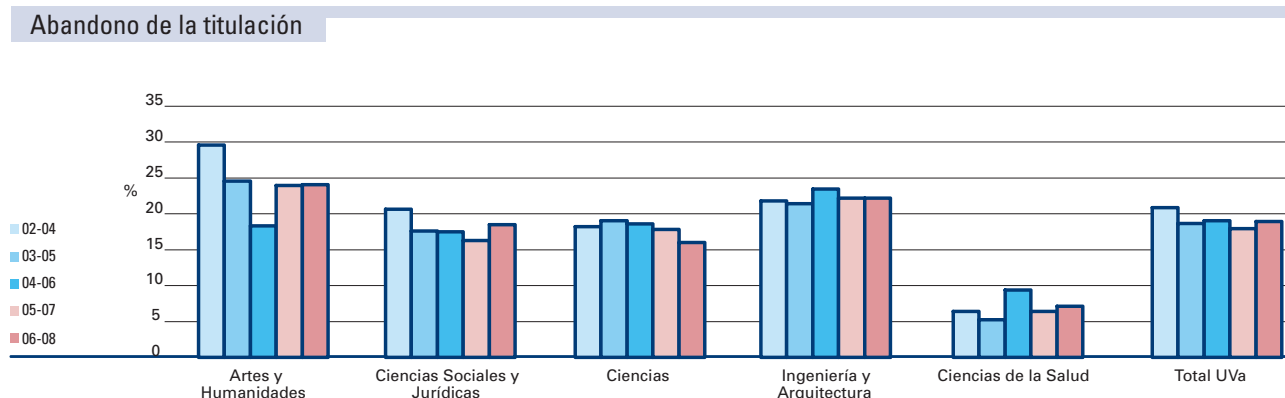
Datos extraídos a fecha 15 de marzo de 2008

Anulación de matrícula, abandono y cambio de estudios



Formación en pregrado. Resultados académicos

Anulación de matrícula, abandono y cambio de estudios



Formación en pregrado. Resultados académicos

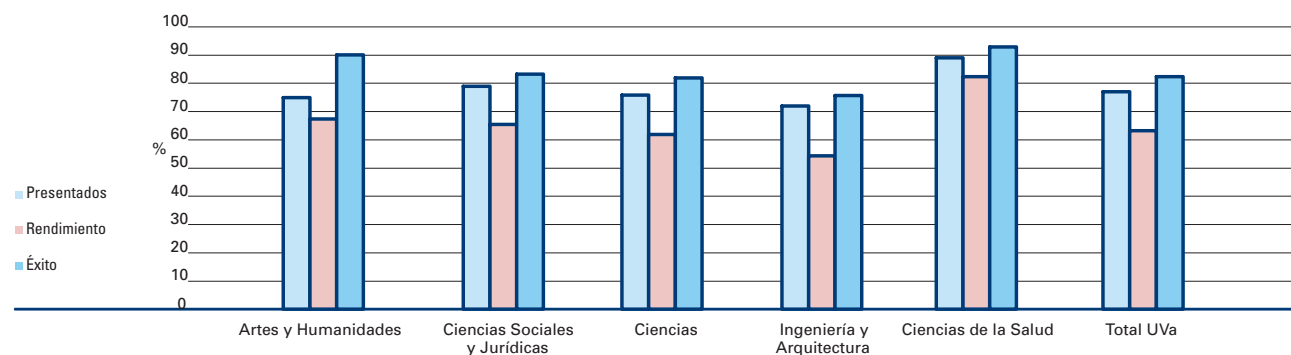
Presentados, Rendimiento y Éxito (2006/07)

	Presentados	Rendimiento	Éxito
Campus de Valladolid	75,5	61,2	81,1
Fac. de Filosofía y Letras	77,9	70,3	90,2
Fac. Derecho	66,3	53,3	80,5
Fac. CC. Económicas y Empresariales	69,1	49,0	70,8
Fac. Educación y Trabajo Social	87,8	79,9	91,0
E.U. Estudios Empresariales	69,9	51,6	73,8
Fac. Ciencias	74,3	59,2	79,6
E.T.S. Arquitectura	75,2	63,7	84,7
E.T.S. Ingenieros Industriales	72,0	53,0	73,6
E.T.S. Ingenieros de Telecomunicación	74,4	57,5	77,3
E.T.S. Ingeniería Informática	67,8	46,4	68,4
E.U. Politécnica	72,3	51,5	71,3
Fac. Medicina	85,4	78,0	91,3
E.U. Enfermería	94,3	90,3	95,8
Campus de Soria	79,5	69,6	87,6
Fac. Traducción e Interpretación	72,4	65,8	90,8
E.U. Ciencias Empresariales y del Trabajo	69,4	50,9	73,4
E.U. Educación	81,3	71,1	87,4
E.U. Ingenierías Agrarias	66,9	51,3	76,7
E.U. Fisioterapia	89,7	82,7	92,1
E.U. Enfermería	97,7	92,6	94,8
Campus de Segovia	85,8	72,8	84,8
Fac. CC. Sociales, Jurídicas y de la Comunicación	86,1	72,5	84,2
E.U. Magisterio	90,4	80,7	89,2
E.U. Informática	66,0	49,1	74,4
Campus de Palencia	72,5	60,5	83,4
Fac. Ciencias del Trabajo	65,5	57,3	87,5
E.U. Educación	86,7	79,2	91,4
E.T.S. Ingenierías Agrarias	67,0	52,0	77,6
Total Universidad de Valladolid	76,7	63,0	82,1

Observaciones:
Presentados: porcentaje de créditos correspondiente a las asignaturas de las que se han examinado los estudiantes (ya sea en la convocatoria de junio o septiembre), sobre el total de créditos matriculados.
Tasa de éxito: porcentaje de créditos correspondiente a las asignaturas que los estudiantes han superado (ya sea en la convocatoria de junio o septiembre), sobre el total de créditos presentados.
Tasa de rendimiento: porcentaje de créditos correspondiente a las asignaturas que los estudiantes han superado (ya sea en la convocatoria de junio o de septiembre), sobre el total de créditos matriculados.
Datos extraídos a fecha 15 de marzo de 2008

	Presentados	Rendimiento	Éxito
Artes y Humanidades	62,2	67,3	89,8
Ciencias Sociales y Jurídicas	65,2	64,4	82,9
Ciencias	61,7	61,2	81,7
Ingeniería y Arquitectura	54,1	54,0	75,5
Ciencias de la Salud	82,1	82,1	92,5
Total Universidad de Valladolid	63,0	62,4	82,1

Resultados académicos



Formación en pregrado. Resultados académicos

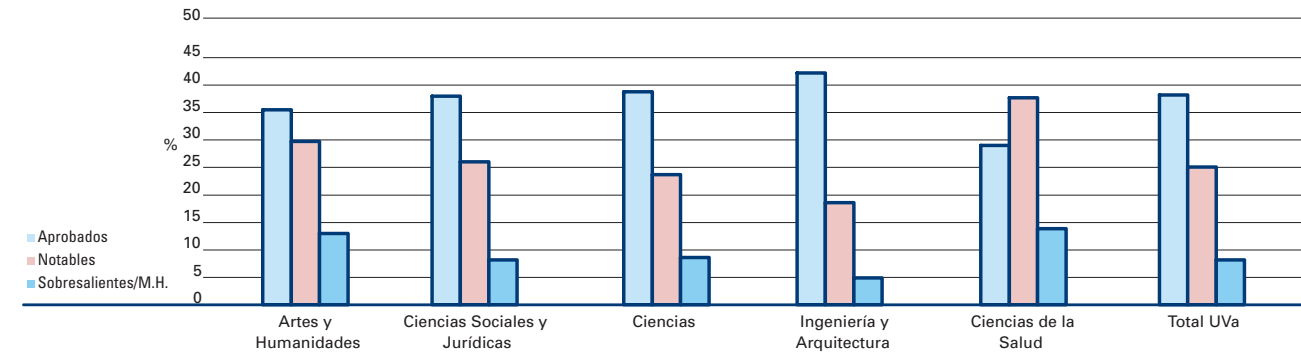
Calificaciones (2006/07)

	Aprobados	Notables	Sobresalientes/M.H.
Campus de Valladolid	43,9	27,8	9,4
Fac. de Filosofía y Letras	40,7	34,9	14,7
Fac. Derecho	44,8	26,8	8,9
Fac. CC. Económicas y Empresariales	46,9	19,4	4,5
Fac. Educación y Trabajo Social	36,3	39,3	15,4
E.U. Estudios Empresariales	49,4	20,7	3,7
Fac. Ciencias	45,4	26,6	7,5
E.T.S. Arquitectura	55,0	24,3	5,4
E.T.S. Ingenieros Industriales	49,1	19,8	4,8
E.T.S. Ingenieros de Telecomunicación	44,1	25,6	7,5
E.T.S. Ingeniería Informática	44,5	17,0	6,9
E.U. Politécnica	51,2	16,3	3,8
Fac. Medicina	33,6	38,3	19,4
E.U. Enfermería	30,9	51,4	13,5
Campus de Soria	42,0	36,6	8,9
Fac. Traducción e Interpretación	42,9	37,1	10,8
E.U. Ciencias Empresariales y del Trabajo	49,2	20,6	3,5
E.U. Educación	43,8	34,0	9,5
E.U. Ingenierías Agrarias	46,3	25,1	5,3
E.U. Fisioterapia	34,0	47,1	10,9
E.U. Enfermería	37,7	47,8	9,2
Campus de Segovia	45,5	30,4	8,9
Fac. CC. Sociales, Jurídicas y de la Comunicación	47,5	29,6	7,2
E.U. Magisterio	37,4	35,9	15,9
E.U. Informática	50,8	18,4	5,2
Campus de Palencia	42,2	30,6	10,6
Fac. Ciencias del Trabajo	46,5	31,3	9,7
E.U. Educación	36,7	37,6	17,1
E.T.S. Ingenierías Agrarias	44,8	26,2	6,6
Total Universidad de Valladolid	43,9	28,9	9,4

Observaciones:
Aprobados: porcentaje de créditos correspondiente a las asignaturas que los estudiantes han superado con la calificación de aprobado, ya sea en la convocatoria de junio o de septiembre, sobre el total de créditos a los que se han presentado.
Notables: porcentaje de créditos correspondiente a las asignaturas que los estudiantes han superado con la calificación de notable, ya sea en la convocatoria de junio o de septiembre, sobre el total de créditos a los que se han presentado.
Sobresalientes/Matriculas de Honor: porcentaje de créditos correspondiente a las asignaturas que los estudiantes han superado con la calificación de sobresaliente o matrícula de honor, ya sea en la convocatoria de junio o de septiembre, sobre el total de créditos a los que se han presentado.
Datos extraídos a fecha 15 de marzo de 2008

	Aprobados	Notables	Sobresalientes/M.H.
Artes y Humanidades	40,8	34,2	14,9
Ciencias Sociales y Jurídicas	43,7	29,9	9,4
Ciencias	44,6	27,2	9,9
Ingeniería y Arquitectura	48,5	21,4	5,6
Ciencias de la Salud	33,4	43,3	15,9
Total Universidad de Valladolid	43,9	28,9	9,4

Calificaciones



Formación en pregrado. Resultados académicos

Titulados y tiempo de retraso (2006/07)

	Titulados	%Titulados	Tiempo de Retraso
Campus de Valladolid	2.667	69,9	2,1
Fac. de Filosofía y Letras	206	5,4	1,4
Fac. Derecho	103	2,7	3,1
Fac. CC. Económicas y Empresariales	266	7,0	1,9
Fac. Educación y Trabajo Social	472	12,4	1,0
E.U. Estudios Empresariales	273	7,2	1,9
Fac. Ciencias	202	5,3	2,3
E.T.S. Arquitectura	111	2,9	4,1
E.T.S. Ingenieros Industriales	103	2,7	3,6
E.T.S. Ingenieros de Telecomunicación	158	4,1	2,0
E.T.S. Ingeniería Informática	169	4,4	2,5
E.U. Politécnica	266	7,0	3,8
Fac. Medicina	178	4,7	1,2
E.U. Enfermería	160	4,2	0,6
Campus de Soria	264	6,9	1,3
Fac. Traducción e Interpretación	46	1,2	0,4
E.U. Ciencias Empresariales y del Trabajo	27	0,7	2,7
E.U. Educación	68	1,8	1,0
E.U. Ingenierías Agrarias	37	1,0	4,3
E.U. Fisioterapia	40	1,0	0,2
E.U. Enfermería	46	1,2	0,2
Campus de Segovia	480	12,6	0,9
Fac. CC. Sociales, Jurídicas y de la Comunicación	344	9,0	0,8
E.U. Magisterio	112	2,9	0,7
E.U. Informática	24	0,6	2,9
Campus de Palencia	406	10,6	2,2
Fac. Ciencias del Trabajo	59	1,5	2,1
E.U. Educación	132	3,5	0,7
E.T.S. Ingenierías Agrarias	215	5,6	3,2
Total Universidad de Valladolid	3.817	100	1,9

	Titulados	%Titulados	Tiempo de Retraso
Artes y Humanidades	252	6,6	1,2
Ciencias Sociales y Jurídicas	1856	48,6	1,4
Ciencias	213	5,6	2,1
Ingeniería y Arquitectura	1102	28,9	3,2
Ciencias de la Salud	394	10,3	0,8
Total Universidad de Valladolid	3.817	100	1,9

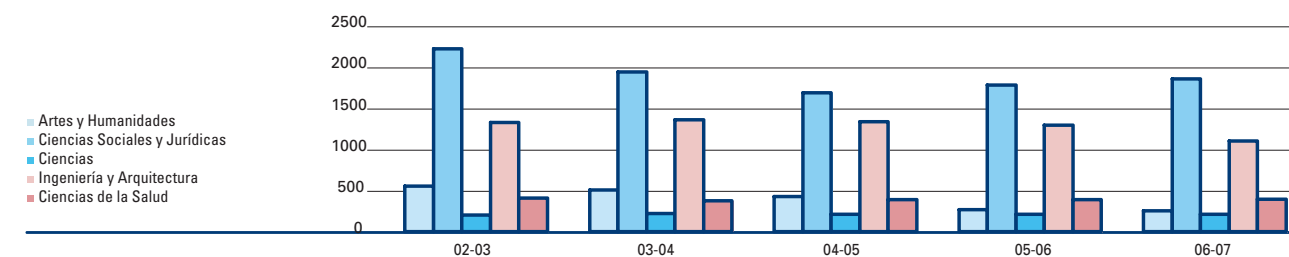
Tiempo de retraso: tiempo (en años) que ha invertido un estudiante en titularse desde que inicia sus estudios en la titulación, tomando como fecha de inicio la de su primera matrícula en primer curso (o de acceso en títulos de segundo ciclo) menos el número de cursos que tiene una titulación. Cuando el estudiante concluye sus estudios en la convocatoria extraordinaria de febrero se contabiliza medio año.

Datos extraídos a 15 de marzo de 2008.

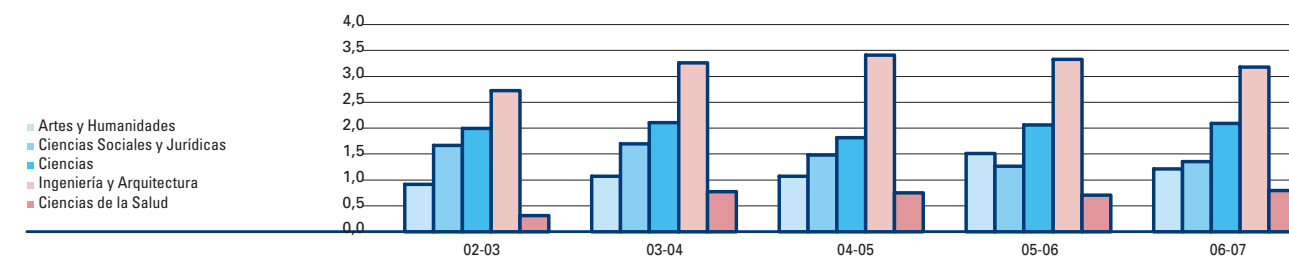
Formación en pregrado. Resultados académicos

Titulados y tiempo de retraso (2006/07)

Estudiantes titulados



Tiempo de retraso



Formación en pregrado. Resultados académicos

Tasa de abandono, tasa de graduación y tasa de eficiencia

	2004-05		2006-07
	Abandono	Graduación	Eficiencia
Campus de Valladolid	23,2	28,3	0,8
Fac. de Filosofía y Letras		36,7	0,7
Fac. Derecho			0,7
Fac. CC. Económicas y Empresariales		45,5	0,7
Fac. Educación y Trabajo Social	15,5	51,7	0,9
E.U. Estudios Empresariales	21,2	16,1	0,7
Fac. Ciencias	11,1	56,3	0,9
E.T.S. Arquitectura			0,8
E.T.S. Ingenieros Industriales		8,5	0,9
E.T.S. Ingenieros de Telecomunicación	29,5	0,0	0,8
E.T.S. Ingeniería Informática	43,7	1,8	0,6
E.U. Politécnica	31,2	0,0	0,6
Fac. Medicina	9,5	65,8	1,0
E.U. Enfermería	4,8	85,5	0,9
Campus de Soria	16,1	43,8	0,8
Fac. Traducción e Interpretación			0,9
E.U. Ciencias Empresariales y del Trabajo	21,4	17,9	0,7
E.U. Educación	12,5	30,6	0,9
E.U. Ingenierías Agrarias	29,4	0,0	0,6
E.U. Fisioterapia	15,6	66,7	0,9
E.U. Enfermería	14,5	69,1	1,0
Campus de Segovia	24,6	22,9	0,9
Fac. CC. Sociales, Jurídicas y de la Comunicación	22,1	22,1	0,7
E.U. Magisterio	19,8	31,5	1,0
E.U. Informática	43,6	0,0	0,7
Campus de Palencia	21,9	22,4	0,7
Fac. Ciencias del Trabajo	30,0	28,3	0,7
E.U. Educación	21,8	47,9	1,0
E.T.S. Ingenierías Agrarias	20,5	5,2	0,9
Total Universidad de Valladolid	22,6	28,3	0,8

	2004-05		2006-07
	Abandono	Graduación	Eficiencia
Artes y Humanidades		36,7	0,8
Ciencias Sociales y Jurídicas	18,7	36,7	0,8
Ciencias	12,0	58,7	0,7
Ingeniería y Arquitectura	33,3	1,1	0,7
Ciencias de la Salud	8,9	75,6	0,9
Total Universidad de Valladolid	22,6	28,3	0,8

Observaciones:

Según Real Decreto 1393/2007, de 29 de octubre, por el que se establece la ordenación de las enseñanzas universitarias oficiales, en el punto 8.1 se definen:

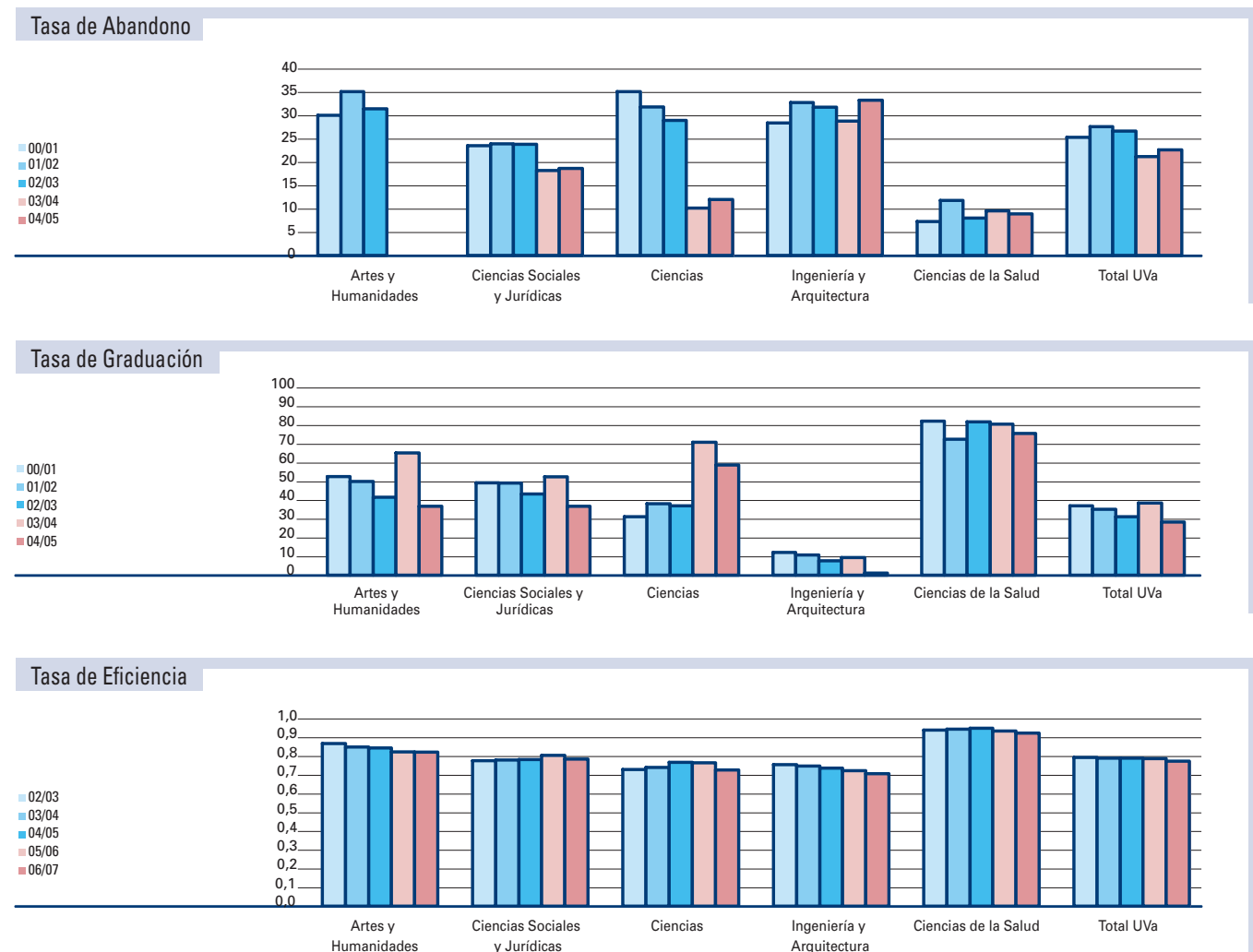
- Tasa de abandono: relación porcentual entre el número total de estudiantes de una cohorte de nuevo ingreso que debieron obtener el título el año académico anterior y que no se han matriculado ni en ese año académico ni en el anterior.
- Tasa de graduación: porcentaje de estudiantes que finalizan la enseñanza en el tiempo previsto en el plan de estudios o en un año académico más en relación a su cohorte de entrada.
- Tasa de eficiencia: relación porcentual entre el número total de créditos del plan de estudios a los que debieron haberse matriculado a lo largo de sus estudios el conjunto de graduados de un determinado año académico y el número total de créditos en los que realmente han tenido que matricularse.


Los resultados de las promociones del 2004-05, tanto para la tasa de abandono como para la tasa de graduación, sólo incluye a las diplomaturas (no incluye a las titulaciones cuya duración oficial es al menos 5 años).

No se consideran las titulaciones de sólo segundo ciclo para el cálculo de la tasa de abandono.

Formación en pregrado. Resultados académicos

Tasa de abandono, tasa de graduación y tasa de eficiencia





UVa
08
en cifras

Artes y Humanidades

Análisis del discurso y sus aplicaciones (DC)
 Antropología de Iberoamérica (IU)
 Comunicación y cambios en la historia
 Culturas en contacto en el mediterráneo antiguo (DC)
 Curriculum, transversalidad y desarrollo sostenible
 Doctorado en traducción e interpretación
 El español de América: Análisis del discurso hispanoamericano (E)
 El Quijote y la novela moderna (DC)
 Filosofía de la cultura, de la ciencia y de la sociedad
 Geografía, urbanismo y ordenación del territorio (ID)
 Historia del Arte
 Interculturalidad en textos y contextos del ámbito occidental (ID)
 Las ciencias sociales y los instrumentos del historiador (DC)
 Lingüística española y sus aplicaciones
 Mujer y género en los estudios de humanidades
 Música Española (DC)
 Protohistoria y romanización en la Cuenca del Duero: la gestión del territorio
 Teoría, Análisis y documentación cinematográfica (IU)
 Tradición e innovación en la literatura española del siglo XX
 Traducción y comunicación intercultural

Ciencias Sociales y Jurídicas

Análisis de la comunicación publicitaria en la sociedad de la información y del conocimiento
 Aplicaciones del arte en la integración social: arte, terapia y educación en la diversidad (IU)
 Derecho (ID)
 Derecho de sucesiones: nuevas tendencias y perspectivas de reforma
 Derecho inmobiliario registral y reforma del mercado hipotecario: nuevas tendencias y perspectivas de reforma
 Didáctica de la educación artística: educación musical, educación plástica y educación física
 Didáctica de la lengua y la literatura
 Diversidad y desarrollo socioeducativo
 Doctorado en economía (ID)
 Gestión y administración de empresas
 Investigación educativa en las áreas curriculares de ciencias experimentales y ciencias sociales y matemáticas (ID)
 Investigar para educar en el siglo XXI (E)
 Modernización de las instituciones y nuevas perspectivas en derechos fundamentales
 Nuevas tendencias en dirección de empresas (DC)
 Procesos de cambio social (ID)
 Psicología

Ciencias

Doctorado interuniversitario en química teórica y computacional (DC)
 Estudios en química avanzada (DC)
 Láseres y espectroscopia avanzada en química (DC)
 Matemáticas (DC)
 Materiales de interés tecnológico
 Métodos avanzados en física moderna (DC)
 Química analítica aplicada. Contaminación medio ambiente

Ingeniería y Arquitectura

Arquitectura y ciudad: materiales para el análisis arquitectónico y urbano (ID)
 Arquitectura y milenio: viejos y nuevos problemas
 Doctorado en ingeniería industrial (ID)
 Gestión sostenible de los recursos agrarios, forestales y alimentarios en Castilla y León (ID)
 Informática
 Ingeniería de procesos y sistemas (DC)
 Ingeniería energética y fluidomecánica (DC)
 Ingeniería mecánica e ingeniería de materiales
 Modernidad contemporaneidad en la arquitectura
 Salud, medio ambiente y calidad de los alimentos (ID)
 Tecnologías constructivas
 Tecnologías de la información y de las telecomunicaciones

Ciencias de la Salud

Avances en microbiología clínica (DC)
 Biotecnología: aplicaciones biomédicas (ID)
 Doctorado en medicina interna
 Doctorado interuniversitario en ciencias de la visión (DC)
 Farmacología
 Investigación básica y clínica en pediatría, inmunología, obstetricia-ginecología y nutrición-bromatología (ID)
 Investigación en cirugía
 Investigación en la práctica clínica
 Investigación en medicina y en sus especialidades
 Medicina preventiva y salud pública y medicina legal y forense
 Neurología básica y clínica (ID)
 Principios de investigación en medicina y cirugía
 Trasplantes de órganos y tejidos. De la investigación a la clínica. Disfunción multiorgánica-Sepsis

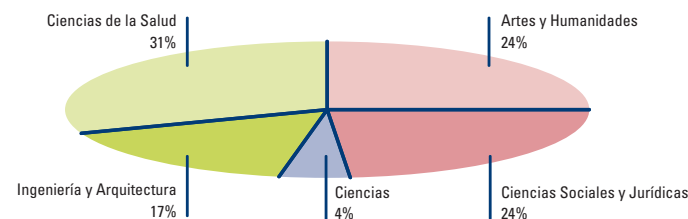
Doctorado interdepartamental: ID
 Doctorado interuniversitario: IU
 Doctorado de calidad: DC
 Doctorado impartido en el extranjero: E

Formación en postgrado. Doctorado

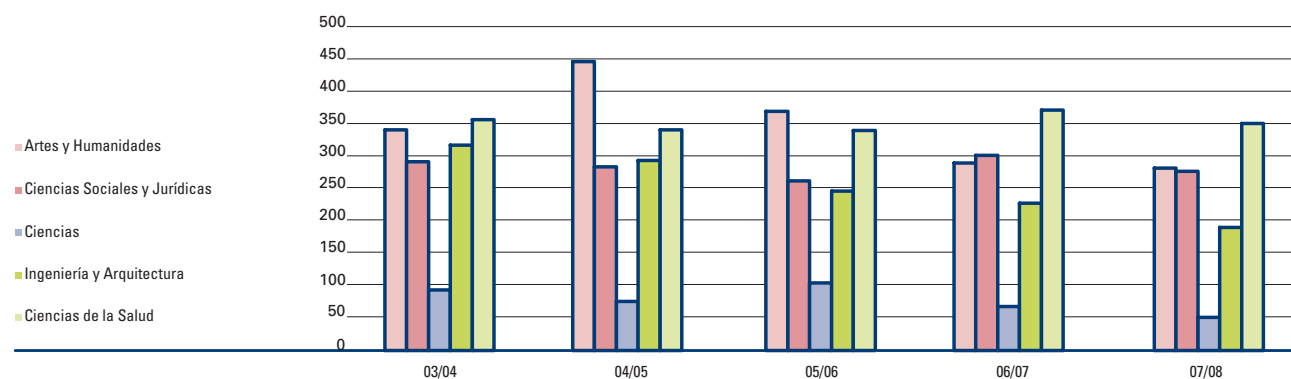
Programas de doctorado

	2007-08		2006-07			2007		
	Programas	Estudiantes	Aprobados	Notables	Sobresalientes	Tasa de Rendimiento	DEA	Tesis
Artes y Humanidades	20	281	6,33	15,33	78,33	77,52	93	27
Ciencias Sociales y Jurídicas	16	276	6,80	25,24	67,77	84,47	72	32
Ciencias	7	51	5,34	9,71	84,95	98,56	34	26
Ingeniería y Arquitectura	12	190	6,99	29,57	63,44	87,05	106	36
Ciencias de la Salud	13	350	7,10	12,35	80,55	97,57	193	34
Total UVa	68	1.148	6,75	19,29	73,90	87,96	498	155

Programas de doctorado (2007/08)



Matriculados en programas de doctorado



Formación en postgrado. Títulos propios

Títulos propios de postgrado (2007/08)

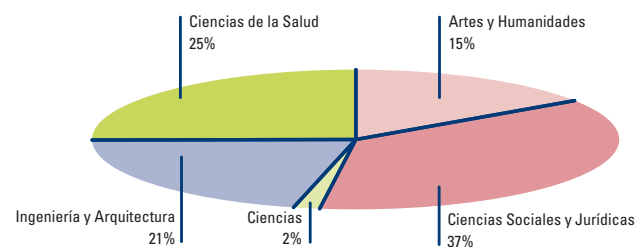
	Créditos
Artes y Humanidades	
Especialista Universitario en cooperación internacional para el desarrollo	30
Especialista Universitario en la enseñanza del español como lengua extranjera	40
Máster Universitario en historia y estética de la cinematografía	50
Máster Universitario en la enseñanza del español como lengua extranjera	60
Máster Universitario en traducción inglés/español: lenguajes especializados	60
Ciencias Sociales y Jurídicas	
Especialista Universitario en agente de desarrollo local/rural	24
Especialista Universitario en agentes de igualdad de oportunidades entre mujeres y hombres	32,5
Especialista Universitario en docencia en programas bilingües y/o de inmersión en lengua inglesa en educación infantil y primaria	24
Especialista Universitario en economía y consumo	20,6
Especialista Universitario en mediación familiar	30
Especialista Universitario en servicios sociales, especialidad en personas mayores y personas con discapacidad	28
Máster Universitario en administración de industrias culturales	50
Máster Universitario en asesoría fiscal	50
Máster Universitario en cualificación pedagógica en ciencias sociales, geografía e historia	74
Máster Universitario en derecho español (LL.M)	60
Máster Universitario en dirección de proyectos	50
Ciencias	
Máster Universitario en química experimental y laboratorios	150,5
Ingeniería y Arquitectura	
Especialista Universitario en edificación (on line)	20
Especialista Universitario en energías renovables	27
Especialista Universitario en ingeniería de climatización	20
Especialista Universitario en intervención en la arquitectura histórica	41
Especialista Universitario en logística integral	22
Especialista Universitario en teoría y análisis del patrimonio histórico	26
Máster Universitario en bibliotecas digitales	52
Máster Universitario en restauración arquitectónica	52
Máster Universitario en sistemas de la información geográfica, GPS y teledetección aplicados a la ordenación del territorio	50
Ciencias de la Salud	
Especialista Universitario en enfermería oftalmológica	22
Especialista Universitario en homeopatía	32
Especialista Universitario en medicina paliativa avanzada	32
Máster Universitario en cuidados paliativos	62
Máster Universitario en fisioterapia manual osteopática	50
Máster Universitario en glaucoma	50
Máster Universitario en optometría y ciencias de la visión	55

	Programas	Estudiantes
Artes y Humanidades	5	103
Ciencias Sociales y Jurídicas	11	245
Ciencias	1	11
Ingeniería y Arquitectura	9	143
Ciencias de la Salud	7	164
Total Universidad de Valladolid	33	666

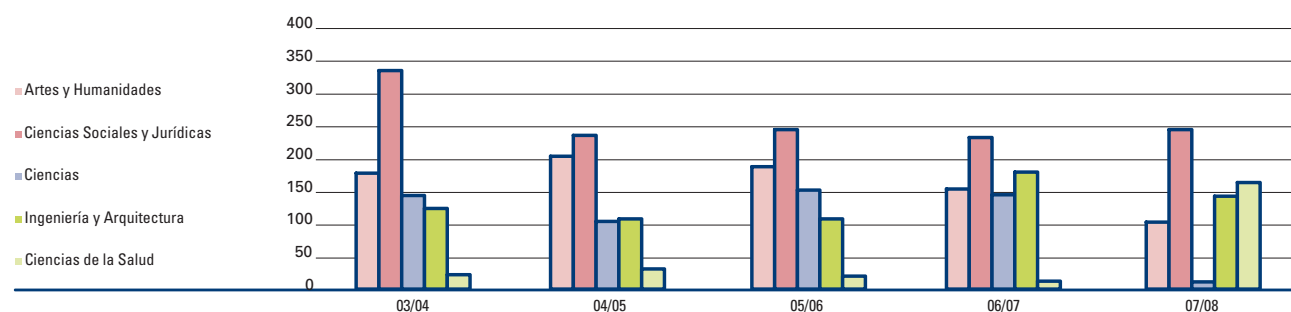
Formación de postgrado. Títulos propios

Títulos propios de postgrado (2007/08)

Estudiantes matriculados en títulos propios (2007/08)



Evolución de la matrícula en títulos propios



Formación en postgrado. Másteres oficiales

Másteres oficiales de postgrado (2007/08)

	Créditos ECTS OB	Créditos ECTS OP	Prácticas en Empresa	Proyecto Fin Master	Total Créditos ECTS
Campus de Valladolid					
Fac. de Filosofía y Letras					
Master en Iniciación a la Investigación en textos de la antigüedad clásica y su pervivencia	16	44			60
Master en Lógica y Filosofía de la Ciencia	5	40		15	60
Master en Música Hispana	25	35	15		75
Fac. Derecho					
Master en Integración Europea	58	2			60
Fac. CC. Económicas y Empresariales					
Master en Investigación en Economía de la Empresa	60	30		30	120 **
Fac. Educación y Trabajo Social					
Master en Docencia e Interpretación en Lenguas de Señas	56	4			60
Fac. Ciencias					
Master en Física de los sistemas de Diagnóstico, Tratamiento y Protección en Ciencias de la Salud	60				60
Master en Instrumentación Física	25	17		12	60
Master en Nanociencia y Nanotecnología Molecular	60	24		36	120
E.T.S. Arquitectura					
Master en Acústica y Vibraciones	38	7		15	60
E.T.S. Ingenieros Industriales					
Master en Gestión de la Prevención de Riesgos Laborales, Calidad y Medio Ambiente	42	12	6		60
Master en Investigación en Ingeniería Termodinámica de Fluidos		48		12	60
Master en Modelización Matemática y Computación	20	50 o 55	5 o 10	15	90
E.U. Politécnica					
Master en Logística	45	5	10 (1)	10 (1)	60
Fac. Medicina					
Master en Inmunología y Superficie Ocular	60		(2)		60
Master en Investigación en Ciencias de la Visión	5/5	24/75		31/40	60/120 *
Master en Retina	60		(3)		60
Campus de Soria					
Fac. Traducción e Interpretación					
Master en Traducción Profesional e Institucional	32	20	2	6	60
Campus de Palencia					
E.T.S. Ingenierías Agrarias					
Master en Desarrollo Agroforestal	40	20	15		75
Master en Investigación en Ingeniería para el Desarrollo Agroforestal	40/40	20/35	30	15	60/120 *
Master en Investigación en Ingeniería para la conservación y uso sostenible de sistemas forestales	35	25		60	120

* Según formación previa del alumno (Licenciatura/Diplomatura)

** Los licenciados ADE o titulaciones adaptables se incorporarán al 2º curso (60 créditos)

(1) A elegir entre Prácticas en Empresa ó Proyecto Final Máster

(2) Se va a impartir en el Instituto Universitario de Oftalmobiología Aplicada (Valladolid), Instituto de Investigaciones Oftalmológicas Ramón Castroviejo (Madrid), Cirugía (Santiago de Compostela) e Instituto Biomédico de Investigación de Luz e Imagen (Coimbra)

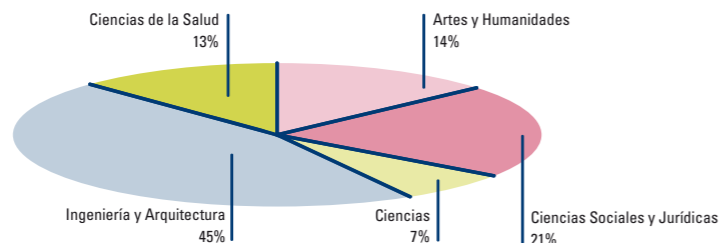
(3) Se va a impartir en el Instituto Universitario de Oftalmobiología Aplicada. Hospital Clínico (Valladolid), Hospital Clínico de San Carlos (Madrid) e Instituto de Microcirugía Ocular (Barcelona)

	Total Másteres	Total Matriculados
Artes y Humanidades	4	26
Ciencias Sociales y Jurídicas	3	40
Ciencias	3	13
Ingeniería y Arquitectura	8	87
Ciencias de la Salud	3	24
Total Universidad de Valladolid	21	190

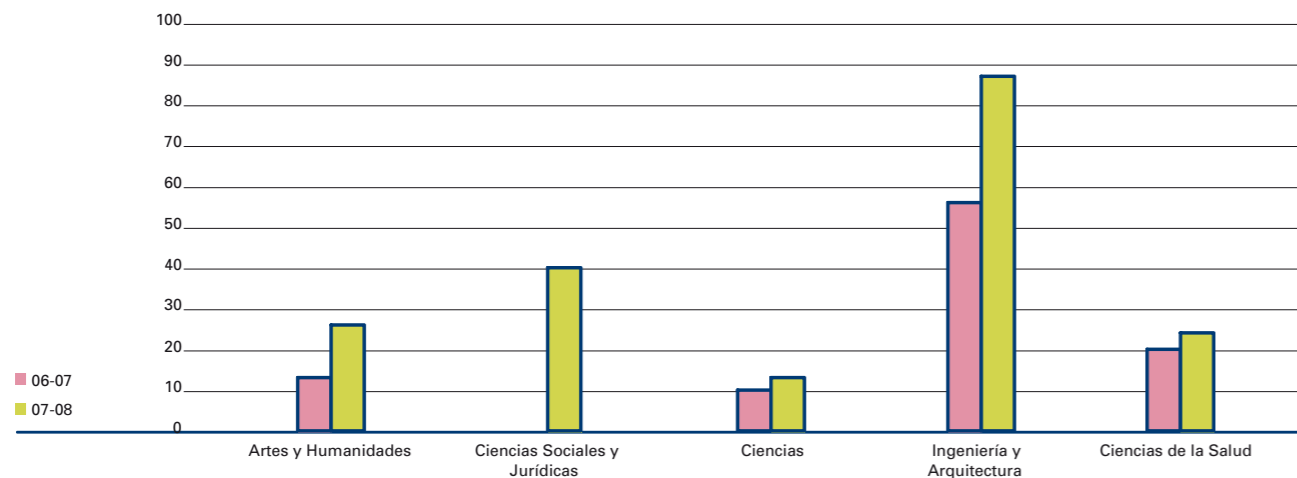
Formación en postgrado. Másteres oficiales

Másteres oficiales de postgrado (2007/08)

Estudiantes matriculados en Másteres oficiales



Evolución de la matrícula en Másteres Oficiales



Formación complementaria



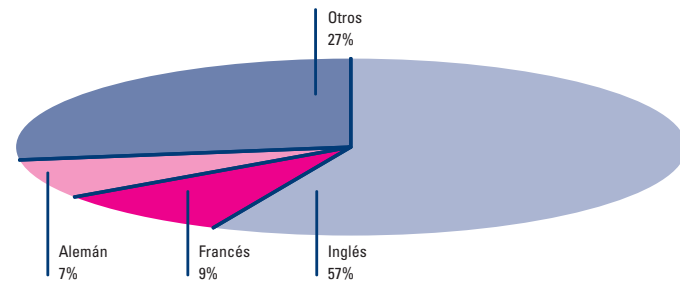
UVa 08 en cifras

Formación Complementaria

Cursos de idiomas (2007/08)

	Niveles	Grupos	Estudiantes
Curso General			1.244
Inglés	9		706
Francés	4		106
Alemán	3		90
Italiano	2		39
Portugués	3		18
Japonés	3		36
Chino	2		25
Árabe	3		30
Cursos específicos			194
Curso General: Campus de Segovia		2	31
Curso General: Campus de Palencia		1	9
Cursos para profesores de la Junta de Castilla y León (inglés y francés)		27	257
Cursos de Francés para Renault España		23	51
Cursos intensivos		57	690
Otros cursos		20	89
Cursos Multimedia			541

Cursos de idiomas (2007/08)

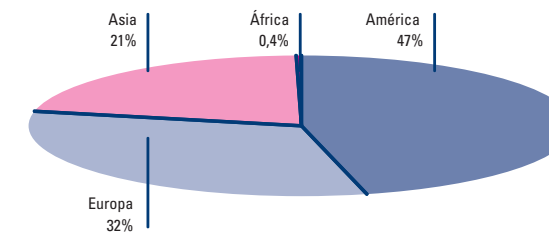


Formación Complementaria

Cursos de español (2007/08)

	América	Europa	Asia y Oceanía	África	Total
Cursos Internacionales	162	32	54	1	249
Cursos Erasmus	12	402	6	0	420
Diploma de Estudios Hispánicos	520	20	155	0	695
Otros cursos específicos de lengua y cultura	70	80	140	5	295
TOTAL	764	534	355	6	1.659

Procedencia de los estudiantes de cursos de español (2007/08)



Formación Complementaria

Cursos y actividades de extensión (2007/08)

Cursos de ampliación de estudios

	Cursos/Jornadas	Profesores	Asistentes	Horas
Cursos de ampliación de estudios	67	391	2.594	2.935

Cursos de formación pedagógica

	Cursos/Jornadas	Profesores	Asistentes	Horas
Curso de Aptitud Pedagógica (C.A.P.)	1	508	689	159
Actividades de formación para los responsables de Convergencia	39	54	928	563
Jornada de Intercambio de experiencias de innovación en torno a la Convergencia Europea	1		258	12

Actividades de extensión y promoción cultural

	Actividades	Asistentes
Actividades de extensión		
Cursos	8	529
Conferencias	8	615
Actividades culturales		
Conciertos Universijazz	8	2.155
Conciertos Estival Santa Cruz	4	2.155
Cine	23	3.050
Música	6	2.252
Teatro	3	254
Otras actividades	13	1.815

Formación Complementaria

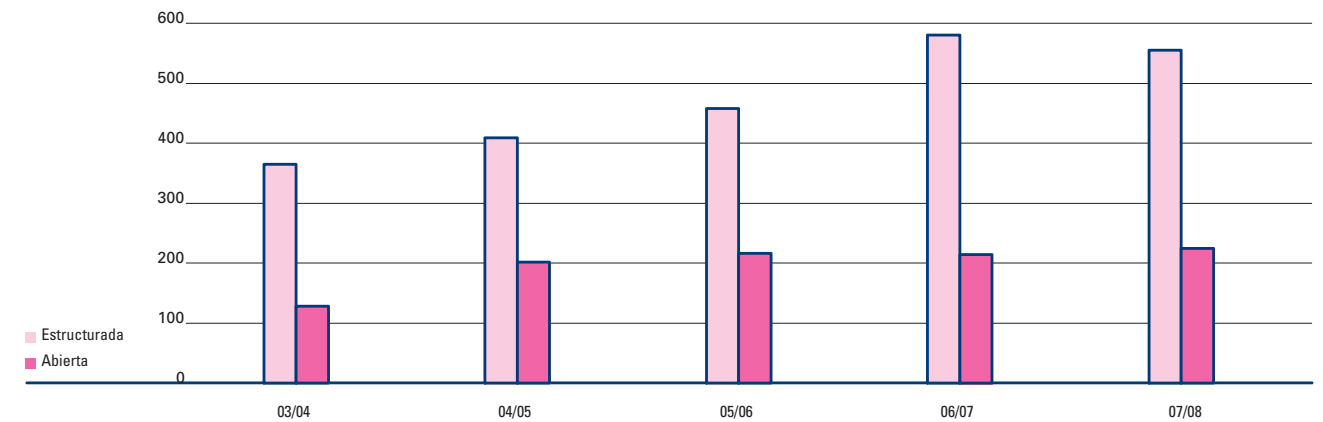
Universidad Permanente Millán Santos (2007/08)

	Modalidad Estructurada		Modalidad Abierta		Total
	Varones	Mujeres	Varones	Mujeres	
Estudiantes Matriculados	104	450	103	123	780


Programa Interuniversitario de la Experiencia (2007/08)

	Nº Alumnos
Almazán	35
Guardo	34
Palencia	132
Segovia	126
Soria	61
Valladolid	169
Total	557

Estudiantes matriculados en la Universidad Permanente Millán Santos



Recursos de investigación



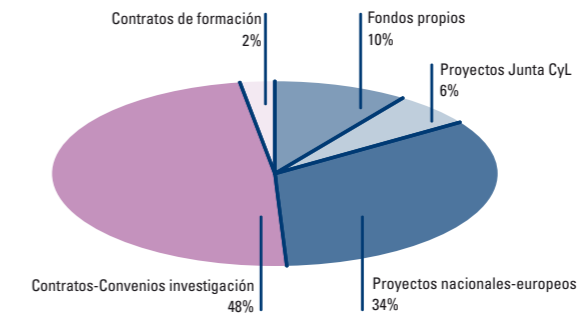
UVa
08
en cifras

Recursos de investigación

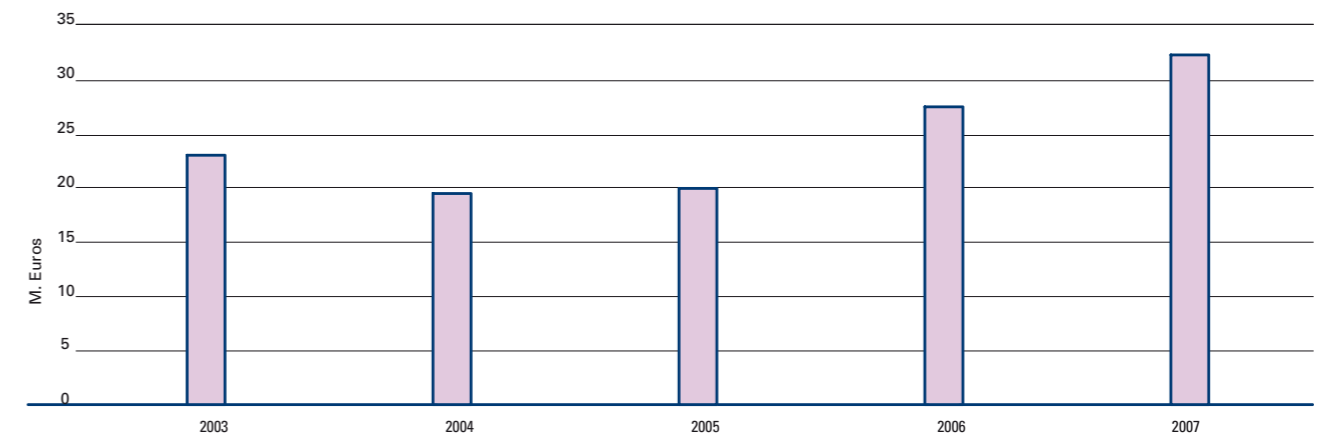
Recursos de investigación de la Universidad de Valladolid (2007)

	Nº	Euros
Fondos propios de investigación		3.083.421
Actividad investigadora		339.326
Formación de investigadores		1.285.357
Publicaciones e intercambio científico		175.000
Bibliotecas		1.283.738
Proyectos y subvenciones captadas	242	12.720.520,50
Junta de Castilla y León	134	1.890.657,77
Organismos nacionales-europeos	108	10.829.862,73
Contratos y convenios captados	422	16.359.539,79
Contratos y Convenios de investigación	353	15.559.539,79
Contratos de formación	69	800.000,00
Total Fondos de Investigación	664	32.163.481

Recursos de investigación de la UVa (2007)



Recursos de Investigación de la UVa

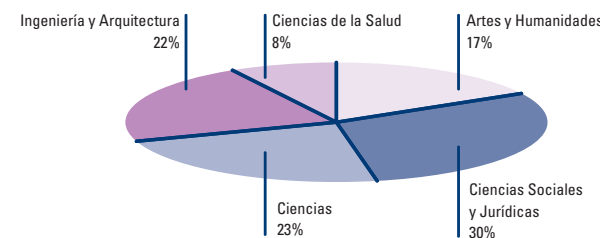


Recursos de investigación

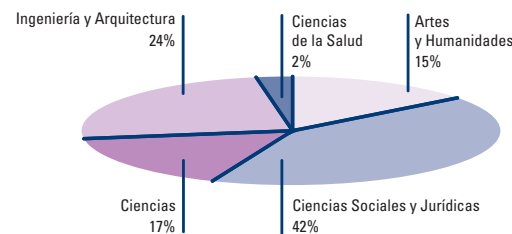
Actividades de investigación y formación financiadas con fondos propios (2007)

	Nº	Euros
Suscripción a publicaciones periódicas	17.796	1.185.189,00
Ayudas para la formación de Personal Investigador	33	388.265,99
Ayudas para la finalización de tesis doctorales	24	89.500,00
Bolsas de viaje	276	115.000,00
Estancias breves FPU y FPI	25	77.354,59
Movilidad del personal investigador	36	129.534,00
Conferenciantes invitados	138	29.997,23
Ayudas estancia de investigadores extranjeros	8	39.003,10
Organización de congresos y R.C.	42	33.036,59
Mantenimiento material científico	19	25.235,88
Asistencia a cursos	79	38.637,40
Ayudas a la actividad investigadora de los Institutos	16	132.222,00
Ayudas a los departamentos para tesis doctorales	46	54.000,00
Contratos de investigación y cofinanciación contratos de Personal Técnico	6	107.475,73

Nº de bolsas de viaje (2007)



Nº de ayudas Plan Movilidad (2007)



Recursos de investigación

Proyectos de investigación, contratos y convenios

Proyectos Nacionales y Europeos captados y gestionados por la UVa (periodo 2003-2007)

	2003		2004		2005		2006		2007	
	Nº	Importe	Nº	Importe	Nº	Importe	Nº	Importe	Nº	Importe
Artes y Humanidades	10	85.569,94	7	213.300,00	13	338.847,00	11	217.205,00	9	285.833,88
Ciencias Sociales y Jurídicas	12	180.939,36	14	293.387,17	16	549.578,78	16	599.582,52	18	434.478,75
Ciencias	27	1.201.247,67	39	2.515.799,39	39	2.080.995,40	30	3.815.915,40	31	2.413.758,21
Ingeniería y Arquitectura	33	2.625.155,37	29	2.201.497,15	24	1.828.680,53	33	4.191.411,24	37	2.733.439,26
Ciencias de la Salud	23	1.907.861,12	16	2.548.613,50	16	937.249,10	11	2.029.433,20	13	4.962.352,63
Total Universidad de Valladolid	105	6.000.773,46	105	7.772.597,21	108	5.735.350,81	101	10.853.547,36	108	10.829.862,73

Proyectos Regionales de investigación captados y gestionados por la UVa (periodo 2003-2007)

	2003		2004		2005		2006		2007	
	Nº	Importe	Nº	Importe	Nº	Importe	Nº	Importe	Nº	Importe
Artes y Humanidades	19	144.235,51	24	175.583,39	13	92.400,00	16	115.469,00	12	203.798,00
Ciencias Sociales y Jurídicas	24	186.608,81	63	333.146,05	52	288.195,13	64	777.618,81	48	309.798,00
Ciencias	27	301.893,78	20	195.746,90	28	677.300,00	31	379.754,67	22	304.299,00
Ingeniería y Arquitectura	12	92.197,01	33	249.773,39	29	501.066,66	29	305.407,00	32	751.827,00
Ciencias de la Salud	19	175.690,80	16	96.813,25	21	642.264,78	12	123.113,35	20	320.935,77
Total Universidad de Valladolid	101	900.625,91	156	1.051.062,98	143	2.201.226,57	152	1.701.362,83	134	1.890.657,77

Contratos y Convenios de investigación captados y gestionados por la UVa (periodo 2003-2007)

	2003		2004		2005		2006		2007	
	Nº	Importe	Nº	Importe	Nº	Importe	Nº	Importe	Nº	Importe
Artes y Humanidades	48	948.957,72	33	481.186,94	37	319.236,12	27	655.563,49	27	268.207,69
Ciencias Sociales y Jurídicas	54	1.328.064,27	49	531.794,04	60	786.899,21	60	896.755,53	62	1.017.548,88
Ciencias	25	1.194.138,46	24	993.367,21	27	687.432,89	28	983.193,66	32	2.474.463,96
Ingeniería y Arquitectura	122	2.877.462,51	149	3.489.542,76	131	4.158.565,82	167	5.933.563,68	184	6.585.904,81
Ciencias de la Salud	37	3.201.818,78	47	2.011.571,04	33	1.402.601,00	49	2.253.624,16	39	4.953.670,36
Total Universidad de Valladolid	286	9.550.441,74	302	7.507.461,99	288	7.354.735,04	331	10.722.700,52	344	15.299.795,70

Nota:

El número y la cuantía total de los contratos y convenios captados del 2007 son 353 y 15.559.539 € respectivamente. La diferencia corresponde a los contratos y convenios no vinculados a ningún departamento.

Recursos de investigación

Proyectos de investigación, contratos y convenios (2007)

Proyectos Captados

Nacionales-Europeos		Regionales	
Nº	Euros	Nº	Euros
108	10.829.862,73	134	1.890.657,77

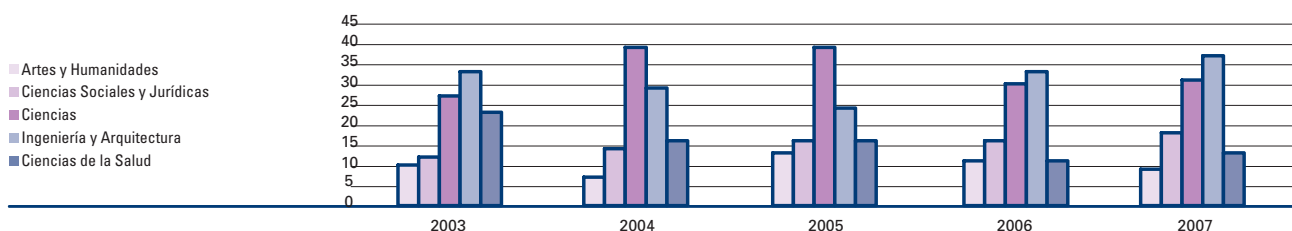
Contratos y Convenios Captados

Nº	Euros
353	15.559.539,79

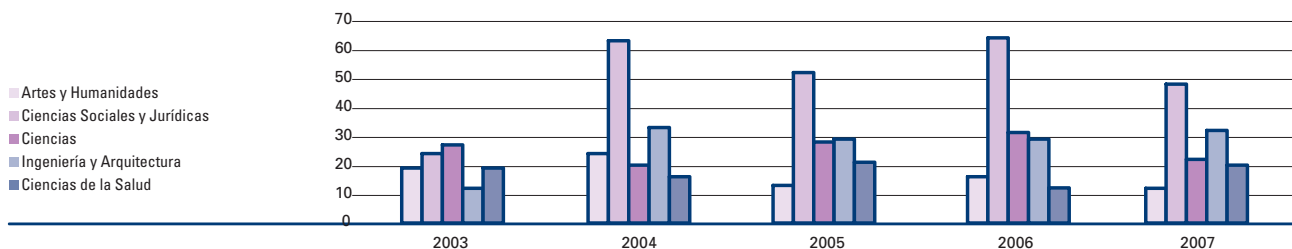
Observaciones:

1. Proyectos captados: proyectos y subvenciones que han sido concedidas o aprobadas a la UVa durante el 2007.
2. Contratos y convenios captados: convenios y contratos formalizados como artículo 83 de investigación concertados por la UVa durante 2007.

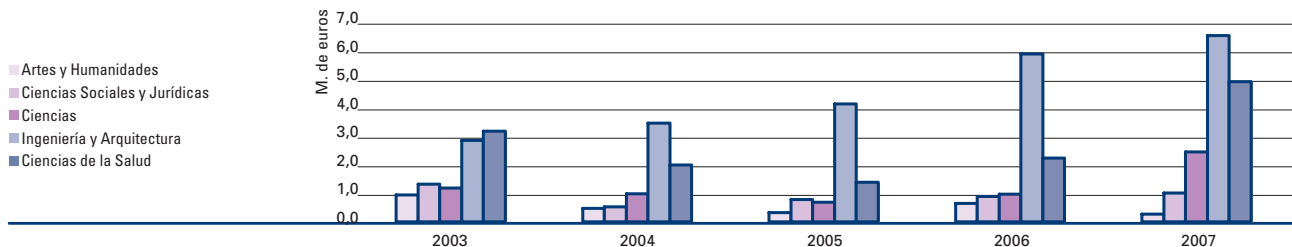
Nº de Proyectos nacionales y europeos captados y gestionados por la UVa



Nº de proyectos regionales captados y gestionados por la UVa



Cuantía de los contratos y convenios captados y gestionados por la UVa



Recursos de investigación

Clientes de la Universidad de Valladolid

Administraciones locales y regionales

Ayuntamientos de Palencia, Valladolid, Zamora, Soria, Peñafiel, Simancas
 Diputaciones Provinciales de Burgos, Palencia, Segovia, Valladolid, Zamora
 Comunidad de Madrid
 Consejerías de la Junta de Castilla y León (Agricultura y Ganadería, Cultura y Turismo, Economía y Empleo, Educación, Familia e Igualdad de Oportunidades, Hacienda, Medio Ambiente, Sanidad)
 Consejo Económico y Social de Castilla y León Etc.

Asociaciones, Fundaciones, Institutos, etc.

Asociación LACECAL
 Asociación de Empresa Familiar de Castilla y León.
 Asociación Duero-Esgueva
 Asociación Española de Medición y Control
 Asociación Duero-Esgueva
 Asociación Española de Medición y Control
 Asociación País Romano
 Asociación Tierras Sonrianas del Cid
 Asociación de parapléjicos y grandes minusválidos (ASPAYM)
 Fundación 2001 Global Nature
 Fundación BBVA
 Fundación Caja Círculo
 Fundación CIDAUT
 Fundación del Patrimonio Histórico de Castilla y León
 Fundación INTRAS
 Fundación Investigación Médica
 Fundación Jorge Guillén
 Fundación Municipal de Deportes
 Fundación Pública Municipal SEMINCI
 Fundación Santa María la Real
 Fundación Siglo de las Artes de Castilla y León
 Fundación Universidad Oberta de Cataluña
 Fundación MAPFRE
 Fundación Marcelino Botín
 Fundación Soriactiva
 Fundación Universidad Oberta de Cataluña
 Fundación Siglo de las Artes de Castilla y León
 Instituto Tecnológico Agrario
 Etc..

Empresa y Sociedades

3i Ingeniería Industrial S.L.
 ADIF
 AENOR
 AETIC S.A.
 Agroseguro S.A.

Administraciones locales y regionales

ALLERGAN S.A.
 ALUCOIL
 AMGEM S.A.
 Aratikos Arqueólogos S.L.
 Azucarera EBRO S.L.
 Beto Estudios Inmobiliarios S.L.
 BIOVENT Energías S.A.
 Bodegas (Anquix, Sociedad Vitivinícola Ladrero, Matarrómera, Pingón, Protos)
 Caja España
 CALME S.L.
 Central de Procesos Informáticos S.A.
 Central Nuclear Trillo I
 Centro de Empresas e Innovación CEEI
 Centro Tecnológico de Cereales de Castilla y León
 Centro Tecnológico de Miranda de Ebro
 CESEFOR
 Chartered Semiconductor Manufacturing Ltd.
 Covance Clinical and Perapproval Services
 CYM YAÑEZ
 DAIKIN AC SPAIN
 DENDRICO S.L.
 Empresarios Agrupados Internacional S.A.
 ENDESA
 GMV Sistemas S.A.
 GRAFOS
 Grupo General Cable Sistemas S.A.
 HERGÓN S.A.
 IBERDROLA Distribución Eléctrica SA
 Industrias Abrasivas Ley
 ITACYL
 IZASA
 Laboratorios SERVIER S.A.
 Monagri S.L.
 MOSUPE SL
 Navarra Maquinaria Agrícola
 NOVARTIS
 NOVONORDISK
 NUMANCIA EMPRESARIAL, S.L.
 Nutricia
 Nutrición Médica SL
 O.D.O- mas P.S.L.
 Overseas Konstellation Comapny
 Pago de Carraovejas S.A.,
 PARZARA SA
 Patronato Municipal de Deportes -Ayuntamiento de Palencia-
 Payd Ingenieros
 PFIZER
 Pfizer España
 Pharmaceutical Research Associates (PRA) España S.A.U.
 Philips Semiconductors Crolles R&D
 PLANZ, Planeamiento Urbanístico S.L.
 Potencia y Control Electrificaciones SL
 PROSOL S.A.

Administraciones locales y regionales

Protos
 REPSOL YPF
 RIMASA S.L.
 Saunier Duval
 SCHERING-PLough
 SERCAM SERVICIOS CULTURALES Y AMBIENTALES,S.C.L..
 SERESCO S.A.
 SET
 Tecnorail Consulting SL
 TELEFONICA MOVILES
 TERRAPYCA 2000 S.L.
 Terrapyc 2000, SL
 TRANSCON Valladolid S.A.
 TURIFIEL S.L.
 Visual Display S.L.L.:
 Viveros Fuenteamarga
 Wyeth Farma, S.A.
 Etc.

Administraciones locales y regionales

Protos
 REPSOL YPF
 RIMASA S.L.
 Saunier Duval
 SCHERING-PLough
 SERCAM SERVICIOS CULTURALES Y AMBIENTALES,S.C.L..
 SERESCO S.A.
 SET
 Tecnorail Consulting SL
 TELEFONICA MOVILES
 TERRAPYCA 2000 S.L.
 Terrapyc 2000, SL
 TRANSCON Valladolid S.A.
 TURIFIEL S.L.
 Visual Display S.L.L.:
 Viveros Fuenteamarga
 Wyeth Farma, S.A.
 Etc.

Organismos públicos nacionales e internacionales

Aeropuertos Españoles y Navegación Aérea
 Instituto de Salud Carlos III
 Ministerio de Ciencia y Tecnología
 Ministerio de Educación y Ciencia
 Ministerio de Fomento
 Ministerio de Trabajo y Asuntos Sociales
 Ministerio del Interior
 CERN
 European Space Agency
 The European Telecommunic Standards Institute
 European Office of Aerospace Research and Dvelopment
 Commission of the European Communities
 Comisión Europea
 Etc.

Sectores productivos de actuación

Agroalimentación
 Arqueología
 Automoción
 Calidad
 Editorial
 Energético
 Estudios jurídicos y socioeconómicos
 Farmacéutico
 Formación
 Informática
 Ingeniería eléctrica y de materiales
 Medio Ambiente
 Salud
 Telecomunicaciones
 Urbanismo, etc.

Recursos de investigación

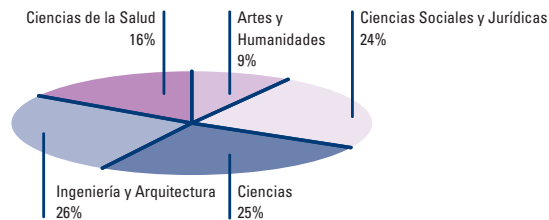
Publicaciones (2007)

	Libros	V. Colectivos	Art. Revista Nac./Int.
Artes y Humanidades	112	360	75
Ciencias Sociales y Jurídicas	84	330	207
Ciencias	14	69	218
Ingeniería y Arquitectura	31	192	219
Ciencias de la Salud	12	33	138
Total Universidad de Valladolid	254	989	864

Patentes depositadas y en explotación de la Universidad de Valladolid

Patentes depositadas	49
Patentes en explotación	13

Artículos en revistas nacionales e internacionales



Recursos de investigación

Revistas científicas internacionales donde han publicado investigadores de la UVA

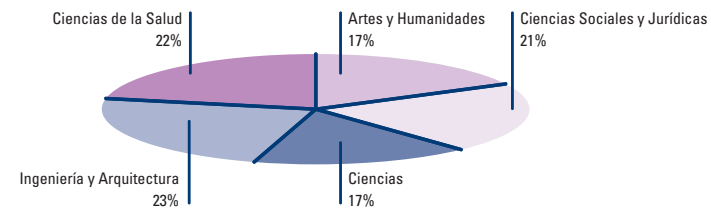
2002 International conference indium phosphide and related materials, conference proceedings	Economía della cultura	Journal of Comparative Policy Analysis	Review of Financial Economics
9th European Conference on Speech Communication and Technology Abstract	Economía, Azienda e Sviluppo	Journal of Computational and Theoretical Nanoscience	Revista Argentina de Musicología
Academic Journal of Manufacturing Engineering	Economic Modelling	Journal of Computational Methods in Sciences and Engineering	Revista Argentina de Sociología
ADM SISSEM Bulletin	Economist and Jurist	Journal of Consumer Marketing	Revista Asturiana de Economía
Acta Botanica Croatica	Educación Física y Deporte	Journal of Cultural Economics	Revista Brasileira de Direito Ambiental
Acta Científica Venezolana	Educación Economics	Journal of Cultural Studies	Revista Brasileira de Direito de Família
ACTA CRYSTALLOGRAPHICA SECTION E-STRUCTURE REPORTS ONLINE	EI Languagez	Journal of Electrical Engineering	Revista brasileira de filosofia
ACTA HORTICULTURAE	ELECTRIK, Turkish Journal of Electrical Engineering and Computer Sciences	Journal of Entrepreneurship Education	Revista brasileira de nutrição clínica
Acta Universitatis Carolinae Geologica	Electronic Journal of Biomedicine	Journal of Gravitational Physiology	Revista Canaria de Estudios Ingleses
Actas III Congreso Internacional de Análisis Textual (CD-Rom)	Electronic Journal of Sociology	Journal of International Consumer Marketing	Revista Colombiana de Filosofía de la Ciencia
Actas Portuguesas de Horticultura	Electronic Notes in Theoretical Computer Science	Journal of International Trade Economic Development	Revista Chilena de Psicología Clínica
Actualité de la formation permanente	EndoCardioVascular WEB Magazine	Journal of Management and Governance	Revista de administração unisal
Advanced Technology for Learning	Eng. in Life Sciences	Estudios de Lingüística Inglesa Aplicada (ELIA)	Revista de Ciências Históricas, Universidade Portucalense
Advances in Competitiveness Research	English for specific purposes	Estudios Filológicos Alemanes	Revista de Derecho
Advances in Experimental Medicine and Biology	Erkenntnis	Estudios Filosóficos	Revista de Derecho, Universidad Austral de Chile
Advances in Geosciences	Esperienze Sociali	Etudes de Linguistique Appliquée. Revue de Didactologie des Langues-cultures	Revista de Derecho, Universidad Centroamericana. Facultad de Ciencias Jurídicas
ADVANCES IN INFORMATION RETRIEVAL	Estadística (IASI) Journal	European Journal of Anatomy	Revista de economía del Rosario
AIBR-Revista de Antropología Iberoamericana	Estudios de Lingüística Inglesa Aplicada (ELIA)	European Journal of emergency medicine	Revista de Estudios Histórico-Jurídicos
Alimentaria	Estudios Filológicos Alemanes	European Journal of Internal Medicine	Revista de Filosofía
Alta Dirección	Estudios Filosóficos	European Journal of Marketing	Revista de museología
Allergologia et immunopathologia	Etudes de Linguistique Appliquée. Revue de Didactologie des Langues-cultures	European Journal of Oncology	Revista de Orientación Educacional
Ambiència	European Journal of Internal Medicine	European Journal of physics	Revista del Instituto Egipcio de Estudios Islámicos en Madrid
Anales 2004. ASAI 2004	European Journal of Marketing	European Review of Private Law	Revista Digital Universitaria. Universidad Nacional Autónoma de México
Anales O.R.L. Iber Amer	European Journal of Medical Research	Eurostat Working Papers and Studies	Revista Española e Iberoamericana de Medicina de la Educación Física y el Deporte. SELECCIÓN
Anglicum	European Journal of Oncology	Expert Opinion on Drug Safety	Revista Europea de Dirección y Economía de la Empresa
Anglogermanica Online	European Journal of physics	Farmacoepidemiology and prescription	Revista Iberoamericana de Ciencia, Tecnología, Sociedad e Innovación - CTS-I
Animal Production and natural resource utilisation in the Mediterranean mountain areas. EAAP publication	European Review of Private Law	Fields Institute Communications Series. Amer. Math. Soc.	Revista Iberoamericana de Contabilidad de Gestión
ANVISTORION	European Urban and Regional Studies	Functional Plant Biology	Revista Iberoamericana de Sistemas, Cibernética e Informática.
Annali dell' Università di Ferrara	Eurostat Working Papers and Studies	Fungal Genetic Newsletters	http://www.iicsi.org/journal/ISCI
Annual Review of Cognitive Linguistics	Exemplaria	Futurk. Revista de investigación y cultura (Universidad de Sevilla)	Revista IEEE de America Latina
Antídoto. Revista técnico-científica do Núcleo de Estudos e Pesquisas da Faculdade de Direito da Universidade Federal de Goiás	Expert Opinion on Drug Safety	Goya. Revista de Arte de la Fundación Lázaro Galdiano	Revista Italiana de Acústica
Antropología Musale	Farmacoeidemiology and prescription	Hematology journal	Revista Latinoamericana de metalurgia y materiales
Anuario de Estudios Americanos	Fields Institute Communications Series. Amer. Math. Soc.	Hermeneus. Revista de Traducción e Interpretación	Revista Latinoamericana de Tecnología Educativa
Anuario de Filosofía del Derecho	Global Business and Economics Anthology	Herpetological Review	Revista Latinoamericana de tecnología textil
Anuario Iberoamericano de Historia del Derecho e Historia Contemporánea	Global Business and Economics Review	Hispanic Review	Revista LUSIADA de Relações Internacionais
Applied Computational Electromagnetics Society Journal	Goya. Revista de Arte de la Fundación Lázaro Galdiano	Humanitas	Revista nicolaita de estudios económicos
Applied Economics	Hematology journal	Humanitas. Revista de Investigación Ibérica	Revista peruana de derecho Público
Applied Economics Letters	Hermeneus. Revista de Traducción e Interpretación	Iberografías	Revista peruana de jurisprudencia
Applied Mathematical Finance	Herpetological Review	IEEE Sensors journal	Revista Populacao e Família. Centro de Estudos de Demografia Histórica de América Latina
Archaeometry	Herpetological Review	IEEE Transactions on Systems, Man and Cybernetics Part A, Systems and Humans	Revista Portuguesa de Marketing
Archivo Español de Arte	Hispanic Review	Incipit	Revista Venezolana de Ciencias Sociales
Arquitectura Viva	Humanitas	Index. International Survey of Roman Law	Revista População e Sociedade II Encontro Internacional Relações Portugal Espanha, Nº 8
Arteriosclerosis	Humanitas. Revista de Investigación Ibérica	Industrial Marketing Management	Revue Belge d'Archéologie et d'Histoire de l'Art
Artifara	Iberografías	Intelligence Artificial. Revista Iberoamericana de Inteligencia Artificial	Revue de Philosophie et d'Histoire de l'Art
Asian Chemistry Letters	IEEE Sensors journal	Intelligent Data Analysis Journal	Revue géographique des Pyrénées et du Sud-Ouest (Sud-Ouest Européen)
Aspects of Translation	IEEE Transactions on Systems, Man and Cybernetics Part A, Systems and Humans	Inter - Textes/ Dia-Kemena. Revue Annuelle du Laboratoire de Littérature Française et Comparée de l' Université Aristote de Thessalonique	Revista Giuridica dell' Ambiente
Astronomical and Astrophysical Transactions	Incipit	Intercultural Pragmatics	Revista Italiana di Nutrizione Parenterale ed Enterale (RINPE)
Atualidade de la formation permanente. La revue d' études et d' analyses Australasiatic Journal of Combinatorics	International Journal of Computer Science and Network Security	Intergüística	Roc máquina (English ed.)
BABEL	International Archives of Photogrammetry, Remote Sensing and Spatial Information Sciences	International Journal of Agricultural Resources, Governance and Ecology	Romanian Astronomical Journal
BAR International Series	International Congress Series	International Game Theory Review	SAE Technical Paper Series
Bioagro	International Journal of Agricultural Resources, Governance and Ecology	International Journal of Artificial Intelligence in Education	Santé conjugale
Bióscara Arquitectura	International Journal of Artificial Intelligence in Education	International Journal of Bilingualism	Sauid. Journal of Kidney Diseases and Transplantation
Boletín de Pediatría	International Journal of Bilingualism	International Journal of Clinical Health Psychology	Scripta Nova. Revista electrónica de geografía y ciencias sociales
Boletín informativo CIDEU	International Journal of Clinical Health Psychology	International Journal of Computer-Supported Collaborative Learning	Senefiance
Building Acoustics	International Journal of Computer-Supported Collaborative Learning	International Journal of electronic business	SIGCSE Bulletin (ACM)
Bulletin of Portuguese/Japanese Studies	International Journal of electronic business	International Journal of environmental technology and management	Sleep and Breathing
Business History	International Journal of environmental technology and management	International Journal of Lexicography	Society of Automotive Engineers (SAE, NA Technical Paper Series)
Byzantion. Revue Internationale des Études Byzantines	International Journal of Lexicography	International Journal of Management Concepts and Philosophy	Sociologia ruralis
CEDE, Serie Blue	International Journal of Management Concepts and Philosophy	International Journal of Mathematics and Mathematical Sciences	Spanish Journal of Surgical Specific
Centro de Estudos da Populacao, Economia e Sociedade, Populacao e Sociedade	International Journal of Mathematics and Mathematical Sciences	International Journal of Psychology and Psychological Therapy	Statistics in Transition (Journal of the Polish Statistical Association)
CEUR Workshop Proceedings. Virtual Campus 2006 Postproceedings. Selected and Extended Papers	International Journal of Psychology and Psychological Therapy	International Journal of Services Technology and Management	Structural Control and Health Monitoring
Ciberletras. Revista de crítica literaria y de cultura	International Math J.	International Studies in the Philosophy of Science	StuDi Medeval
Ciencias del Ejercicio y la Salud	International Studies in the Philosophy of Science	Intersticios. Instituto Internacional de Filosofía, Universidad Intercontinental	TARGET
Colonial Latin American Review	Intersticios. Instituto Internacional de Filosofía, Universidad Intercontinental	Intertextos/ Dia-Kemena. Revue Annuelle du Laboratoire de Littérature Française et Comparée de l' Université Aristote de Thessalonique	Teorema
Computational plasticity VIII	Intertextos/ Dia-Kemena. Revue Annuelle du Laboratoire de Littérature Française et Comparée de l' Université Aristote de Thessalonique	Investigación Agraria. Sistemas y Recursos Forestales	Terminologie et Traduction
Comunicación e Cidadania. Revista Internacional de Jornalismo Social - Social Journalism International Review.	Investigación Agraria. Sistemas y Recursos Forestales	Investigación económica	Terminology
Constructua de Masini	Investigación económica	Investigaciones Económicas	Terra. Caracas
Contemporary Politics	Investigaciones Económicas	Jahrbuch Deutsch als Fremdsprache - Intercultural German Studies	The American journal of gastroenterology (Ed. española)
Crítica	Jahrbuch Deutsch als Fremdsprache - Intercultural German Studies	Jahrbuch für Geschichte Lateinamerikas	The Atlantic Literary Review
Crocodile specialist group newsletter	Jahrbuch für Geschichte Lateinamerikas	JASSS-The journal of artificial societies and social simulation	The International Archives of the photogrammetry, remote sensing and spatial information sciences
Cuadernos de Historia	JASSS-The journal of artificial societies and social simulation	Journal of Applied Research in Intellectual Disabilities	The Journal of applied research
Cuadernos de Música, Artes Visuales y Artes Escénicas. Pontificia Universidad Javeriana	Journal of Applied Research in Intellectual Disabilities	Journal of Building Acoustics	The Journal of Business & Industrial Marketing
Cuadernos del CIMBAGE	Journal of Building Acoustics	Journal of business & industrial marketing	The Journal of Clinical Hypertension (Greenwich, Conn.)
Cuadernos Económicos del CIMBAGE	Journal of business & industrial marketing	Journal of Business Finance & Accounting	The Journal of comparative Family Studies
Curr Hypertens. Rev	Journal of Business Finance & Accounting	Journal of Capillary Electrophoresis	The learning Organization
Current opinion in allergy and clinical immunology	Journal of Capillary Electrophoresis	Journal of catalan studies, Revista Internacional de Catalánística	The ocular surface
Current pharmaceutical analysis	Journal of catalan studies, Revista Internacional de Catalánística		Theoria
Current Rheumatology Reviews			Thunderbird International Business Review
Current Writing. Text and Reception in Southern Africa. Translation, Diversity and Power			Tijdschrift voor rechtsgeschiedenis/revue d' histoire du droit
Chirurgia			Tonos Digital. Revista Electrónica de Estudios Filológicos
Dagaku sei sashin University Magazine			Transactions of the American Foundry Society
Data Compression Conference			Transition Journal
Defects and diffusion in semiconductors: an annual retrospective vi defect and diffusion forum			Triposos
Derecho Comercial y de las Obligaciones			Urbase Journal
Derecho Comercial y de las Obligaciones			Upgrade. The European Journal for the Informatics Professional
Diánoia			Vadose Zone Journal
Dieciocho. Hispanic Enlightenment			Vision techniques for digital architectural and archaeological archives The Intl archives of the photogrammetry, remote sensing and spatial information systems
Diritto e pratica tributaria internazionale			Voces
Disegpara. Idee Immagini			Wessex transactions on advances in engineering education
Documentos Penales y Criminológicos			WSEAS Transactions on Advances in Engineering Education
Ecos. Revista científica.			WSEAS Transactions on Biology and Medicine
Ecología Política. Cuadernos de Debate Internacional			WSEAS Transactions on Computers
			WSEAS Transactions on Signal Processing

Recursos de investigación

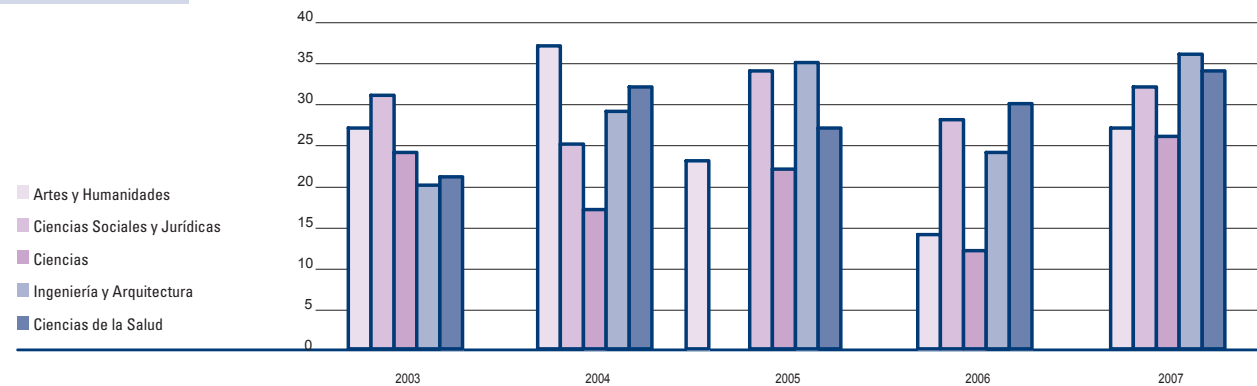
Tesis doctorales (2007)

	Nº
Artes y Humanidades	27
Ciencias Sociales y Jurídicas	32
Ciencias	26
Ingeniería y Arquitectura	36
Ciencias de la Salud	34
Total Universidad de Valladolid	155

Tesis doctorales (2007)



Tesis doctorales



Recursos de investigación

Fondos bibliográficos: monografías (2007)

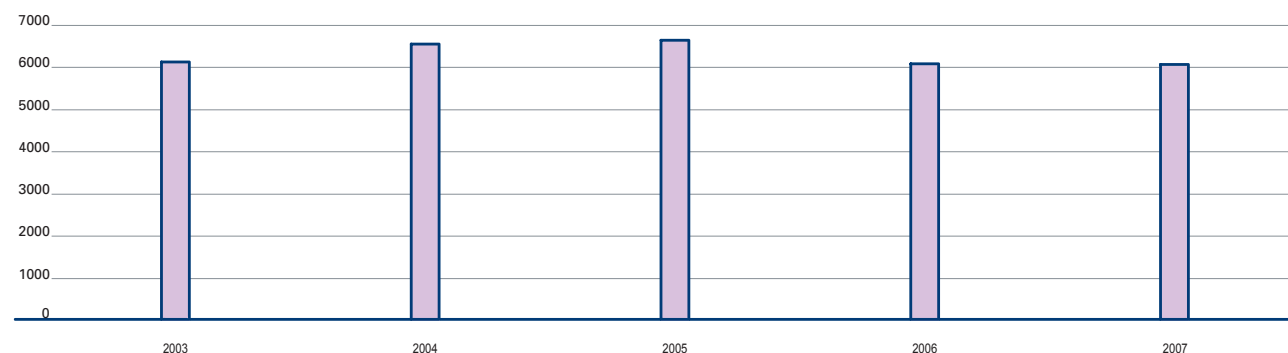
	Nº	%
Campus de Valladolid	731.072	83,2
Fac. de Filosofía y Letras	263.421	30,0
Fac. Derecho	75.522	8,6
Fac. CC. Económicas y Empresariales	46.343	5,3
Fac. Educación y Trabajo Social	64.418	7,3
E.U. Estudios Empresariales	26.581	3,0
Fac. Ciencias	37.200	4,2
E.T.S. Arquitectura	28.113	3,2
E.T.S. Ingenieros Industriales	14.739	1,7
E.T.S. Ingenieros de Telecomunicación/E.T.S. Informática	10.029	1,1
E.U. Politécnica	24.887	2,8
Ciencias de la Salud	41.408	4,7
Biblioteca General "Reina Sofía"	53.390	6,1
Centro de Documentación Europea Santa Cruz	11.991	1,4
	33.030	3,8
Campus de Soria	53.689	6,1
Campus de Segovia	34.026	3,9
Fac. CC. Sociales, Jurídicas y de la Comunicación/ E.U. Informática	15.766	1,8
E.U. Magisterio	18.260	2,1
Campus de Palencia	60.045	6,8
La Yutera	60.045	6,8
Total Universidad de Valladolid	878.832	100

Recursos de investigación

Fondos bibliográficos: publicaciones periódicas (2007)

	Diarias		Abiertas		Cerradas	
	Nº	%	Nº	%	Nº	%
Campus de Valladolid	68	81,9	5.164	85,4	10.016	92,4
Fac. de Filosofía y Letras	1	1,2	1.592	26,3	2.902	26,8
Fac. Derecho	10	12,0	831	13,7	686	6,3
Fac. CC. Económicas y Empresariales	6	7,2	752	12,4	929	8,6
Fac. Educación y Trabajo Social	1	1,2	342	5,7	159	1,5
E.U. Estudios Empresariales	10	12,0	225	3,7	365	3,4
Fac. Ciencias	7	8,4	193	3,2	589	5,4
E.T.S. Arquitectura	5	6,0	111	1,8	189	1,7
E.T.S. Ingenieros Industriales	2	2,4	81	1,3	179	1,7
E.T.S. Ingenieros de Telecomunicación/E.T.S. Informática			39	0,6	497	4,6
E.U. Politécnica	2	2,4	115	1,9	145	1,3
Ciencias de la Salud	1	1,2	230	3,8	1.354	12,5
Biblioteca General "Reina Sofía"	20	24,1	380	6,3	1.530	14,1
Centro de Documentación Europea Santa Cruz	3	3,6	271	4,5	380	3,5
			2	0,0	112	1,0
Campus de Soria	6	7,2	338	5,6	237	2,2
Campus de Segovia	3	3,6	201	3,3	199	1,8
Fac. CC. Sociales, Jurídicas y de la Comunicación/ E.U. Informática			130	2,1	66	0,6
E.U. Magisterio	3	3,6	71	1,2	133	1,2
Campus de Palencia	6	7,2	347	5,7	385	3,6
La Yutera	6	7,2	347	5,7	385	3,6
Total Universidad de Valladolid	83	100	6.050	100	10.837	100

Publicaciones periódicas abiertas



Recursos de investigación

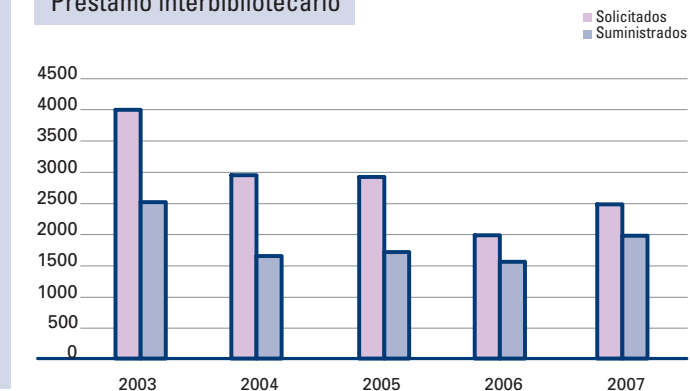
Préstamo (2007)


	Domicilio		INTERBIBLIOTECARIO				INTERCAMPUS			
	Nº	%	Solicitados		Suministrados		Solicitados		Suministrados	
	Nº	%	Nº	%	Nº	%	Nº	%	Nº	%
Campus de Valladolid	231.912	84,2	2.063	83,1	1.870	94,7	777	54,4	914	64,0
Fac. de Filosofía y Letras	77.530	28,2	526	21,2	719	36,4	195	13,7	317	22,2
Fac. Derecho	14.134	5,1	466	18,8	247	12,5	179	12,5	153	10,7
Fac. CC. Económicas y Empresariales	11.368	4,1	250	10,1	51	2,6	140	9,8	58	4,1
Fac. Educación y Trabajo Social	14.477	5,3	52	2,1	36	1,8	80	5,6	100	7,0
E.U. Estudios Empresariales	8.098	2,9	31	1,2	27	1,4	5	0,4	40	2,8
Fac. Ciencias	16.888	6,1	74	3,0	283	14,3	20	1,4	22	1,5
E.T.S. Arquitectura	20.377	7,4	40	1,6	35	1,8	38	2,7	9	0,6
E.T.S. Ingenieros Industriales	19.685	7,1	88	3,5	55	2,8	62	4,3	9	0,6
E.T.S. Ingenieros de Telecomunicación/E.T.S. Informática	15.035	5,5	41	1,7	5	0,3	13	0,9	5	0,4
E.U. Politécnica	11.635	4,2	13	0,5	14	0,7	12	0,8	44	3,1
Ciencias de la Salud	16.822	6,1	434	17,5	214	10,8	21	1,5	38	2,7
Biblioteca General "Reina Sofía"	5.172	1,9	4	0,2	112	5,7	10	0,7	16	1,1
Centro de Documentación Europea Santa Cruz	626	0,2	3	0,1	34	1,7		0,0	93	6,5
	65	0,0	41	1,7	38	1,9	2	0,1	10	0,7
Campus de Soria	8.790	3,2	272	11,0	43	2,2	361	25,3	115	8,1
Campus de Segovia	13.818	5,0	46	1,9	26	1,3	104	7,3	174	12,2
Fac. CC. Sociales, Jurídicas y de la Comunic./ E.U. Informática	4.846	1,8	14	0,6	18	0,9	59	4,1	140	9,8
E.U. Magisterio	8.972	3,3	32	1,3	8	0,4	45	3,2	34	2,4
Campus de Palencia	20.809	7,6	102	4,1	36	1,8	186	13,0	225	15,8
La Yutera	20.809	7,6	102	4,1	36	1,8	186	13,0	225	15,8
Total Universidad de Valladolid	275.329	100	2.483	100	1.975	100	1.428	100	1.428	100

Indicadores de organización y estructura (2007)

Días de apertura anual	260
Horas de apertura semanal	60
Superficies útiles en m2	25.714,43
Equipos informáticos	285
Personal de bibliotecas	134
Puestos de lectura	4.862
Usuarios/Personal de bibliotecas	240
Estudiantes/Puestos de lectura	5,9
Presupuesto 2007	1.868.605,45
Fondo informatizado/Fondos totales	0,82
Préstamos/Usuarios	8,57
Consultas a Web	5.165.587

Préstamo interbibliotecario





Relaciones Internacionales

Personal docente y estudiantes extranjeros en la UVa (2007/08)

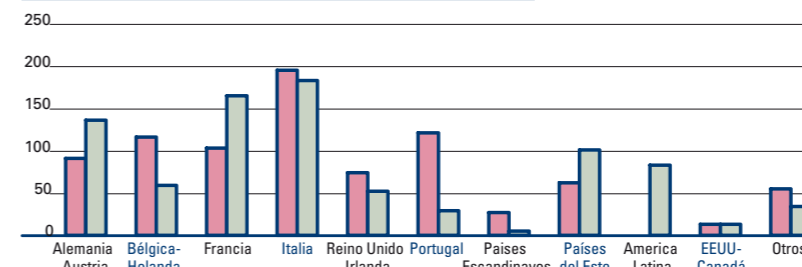
Estudiantes del Programa Sócrates-Erasmus	860
Estudiantes con matrícula regular en primero y segundo ciclo	351
Estudiantes del programa de doctorado	188
Estudiantes de Títulos propios	85
Estudiantes de curso de español	1.659
Becarios AECL y ALBAN	106
Lectores	5
Profesores que participan en programa de intercambio Sócrates	45
PAS que participa en programas de formación y movilidad	2

Personal docente y estudiantes de la UVa en el extranjero (2007/08)

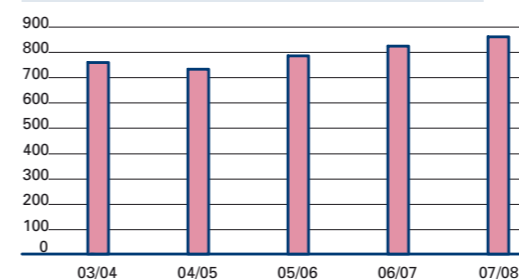
Estudiantes del Programa Sócrates-Erasmus	858
Estudiantes de otros programas	40
Lectores	12
Profesores que participan en el programa de intercambio Sócrates	228
PAS que participa en programas de formación y movilidad	15

Países de origen y destino de los Estudiantes Sócrates (2007/08)

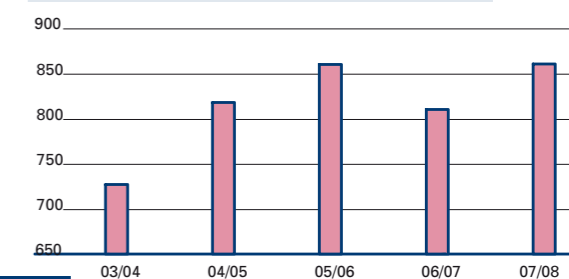
Origen y Destino de los estudiantes Erasmus



Estudiantes Erasmus enviados



Estudiantes Erasmus recibidos



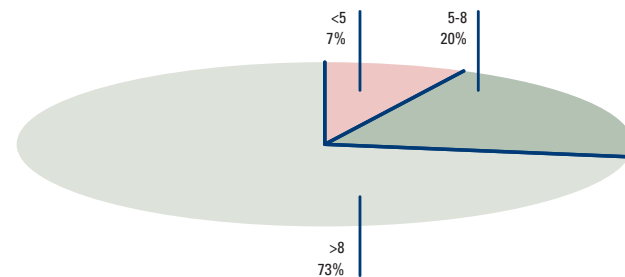
Relaciones Internacionales

Estudiantes de la UVa en programa Erasmus enviados (2007/08)

	Nº	%
Campus de Valladolid	648	24,3
Fac. de Filosofía y Letras	92	44,7
Fac. Derecho	46	44,7
Fac. CC. Económicas y Empresariales	105	39,5
Fac. Educación y Trabajo Social	17	3,6
E.U. Estudios Empresariales	31	11,4
Fac. Ciencias	58	28,7
E.T.S. Arquitectura	62	55,9
E.T.S. Ingenieros Industriales	46	44,7
E.T.S. Ingenieros de Telecomunicación	39	24,7
E.T.S. Ingeniería Informática	24	14,2
E.U. Politécnica	85	32,0
Fac. Medicina	28	15,7
E.U. Enfermería	13	8,1
I.N.E.A.	2	
Campus de Soria	79	29,9
Fac. Traducción e Interpretación	52	
E.U. Ciencias Empresariales y del Trabajo	3	11,1
E.U. Educación	15	22,1
E.U. Ingenierías Agrarias		0,0
E.U. Fisioterapia	9	22,5
E.U. Enfermería		0,0
Campus de Segovia	44	9,2
Fac. CC. Sociales, Jurídicas y de la Comunicación	38	11,0
E.U. Magisterio	1	0,9
E.U. Informática	5	20,8
Campus de Palencia	87	21,4
Fac. Ciencias del Trabajo	3	5,1
E.U. Educación	14	10,6
E.T.S. Ingenierías Agrarias	70	32,6
Total Universidad de Valladolid	858	22,5

Los porcentajes se han calculado sobre el número de graduados del curso 2006/07

Meses de estancia de los estudiantes Sócrates-Erasmus enviados (2007/08)

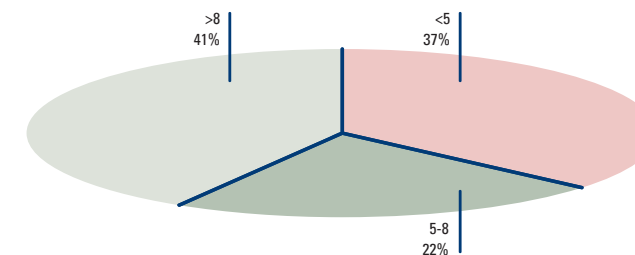


Relaciones Internacionales

Estudiantes del programa Sócrates-Erasmus (2007/08)

	Alemania		Bélgica		Francia		Italia		Reino Unido / Irlanda		Portugal		Países Escandinavos		Países del Este		Otros	
	Envi.	Recib.	Envi.	Recib.	Envi.	Recib.	Envi.	Recib.	Envi.	Recib.	Envi.	Recib.	Envi.	Recib.	Envi.	Recib.	Envi.	Recib.
Campus de Valladolid	56	114	77	40	78	133	170	154	66	48	69	23	20	5	55	82	57	111
Fac. de Filosofía y Letras	7	61	10	20	12	60	30	62	26	28	2	0	2	4	2	45	1	17
Fac. Derecho	3	6	6	2	2	4	27	12	3	2	4	0	0	0	1	7	0	13
Fac. CC. Económicas y Empresariales	2	13	13	3	9	17	44	28	15	6	4	6	3	0	7	17	8	18
Fac. Educación y Trabajo Social	0	3	4	3	1	8	4	4	1	0	7	3	0	0	0	0	0	1
E.U. Estudios Empresariales	0	2	9	7	6	13	1	0	12	5	3	0	0	0	0	1	0	0
Fac. Ciencias	5	10	12	1	7	3	3	0	4	2	9	4	3	0	4	0	11	5
E.T.S. Arquitectura	7	4	2	0	8	7	29	25	0	0	6	8	0	0	7	2	3	40
E.T.S. Ingenieros Industriales	8	0	2	0	16	11	2	2	0	0	2	0	2	0	8	5	6	6
E.T.S. Ingenieros de Telecomunicación	11	0	2	0	10	0	0	0	0	0	1	0	1	0	4	0	10	4
E.T.S. Ingeniería Informática	1	3	9	0	3	0	1	0	2	0	0	0	0	0	6	1	2	0
E.U. Politécnica	11	0	6	2	0	8	10	2	1	0	21	0	6	0	16	1	14	4
Fac. Medicina	1	12	1	2	4	2	15	15	0	2	5	0	0	1	0	1	2	2
E.U. Enfermería	0	0	0	0	0	0	4	4	2	3	4	2	3	0	0	2	0	1
I.N.E.A.	0	0	1	0	0	0	0	0	0	0	1	0	0	0	0	0	0	0
Campus de Soria	21	14	17	13	16	28	6	19	6	4	6	0	1	0	1	5	5	8
Fac. Traducción e Interpretación	21	11	9	9	13	24	2	17	3	4	0	0	1	0	1	5	2	5
E.U. Ciencias Empresariales y del Trabajo	0	2	3	0	0	4	0	2	0	0	0	0	0	0	0	0	0	0
E.U. Educación	0	1	2	0	3	0	0	0	3	0	4	0	0	0	0	0	3	1
E.U. Ingenierías Agrarias																		
E.U. Fisioterapia	0	0	3	4	0	0	4	0	0	0	2	0	0	0	0	0	0	2
Campus de Segovia	11	6	4	0	7	3	6	8	2	0	12	0	0	0	0	5	2	10
Fac. CC. Sociales, Jurídicas y de la Comunicación	6	6	4	0	7	3	6	8	2	0	11	0	0	0	0	5	2	10
E.U. Magisterio	0	0	0	0	0	0	0	0	0	0	1	0	0	0	0	0	0	0
E.U. Informática	5	0	0	0	0	0	0	0	0	0	0	0	0	0	0	0	0	0
Campus de Palencia	3	2	18	6	2	1	13	2	0	0	34	6	6	0	6	7	5	1
Fac. Ciencias del Trabajo	0	0	0	0	0	0	3	0	0	0	0	0	0	0	0	0	0	0
E.U. Educación	2	2	6	2	0	1	2	1	0	0	4	5	0	0	0	0	0	0
E.T.S. Ingenierías Agrarias	1	0	12	4	2	0	8	1	0	0	30	1	6	0	6	7	5	1
Total Universidad de Valladolid	91	136	116	59	103	165	195	183	74	52	121	29	27	5	62	99	69	130

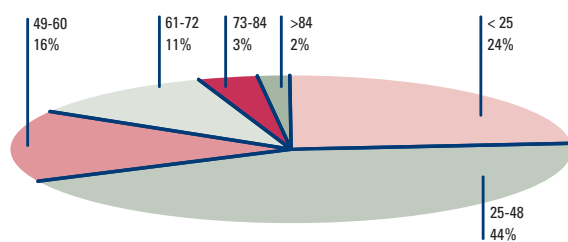
Meses de estancia de los estudiantes Sócrates-Erasmus recibidos (2007/08)



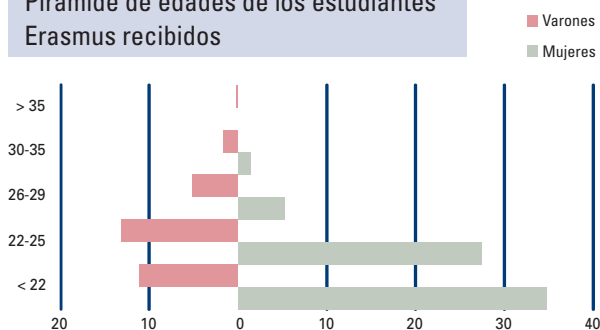
Número y tiempo de estancia de los estudiantes de programa Erasmus (2007/08)

	Total		Media de estancia (meses)	
	Enviados	Recibidos	Enviados	Recibidos
Campus de Valladolid	648	712	8	8
Fac. de Filosofía y Letras	92	297	9	9
Fac. Derecho	46	46	9	9
Fac. CC. Económicas y Empresariales	105	108	9	9
Fac. Educación y Trabajo Social	17	22	8	8
E.U. Estudios Empresariales	31	28	8	8
Fac. Ciencias	58	25	8	8
E.T.S. Arquitectura	62	86	9	9
E.T.S. Ingenieros Industriales	46	24	7	7
E.T.S. Ingenieros de Telecomunicación	39	4	7	7
E.T.S. Ingeniería Informática	24	4	8	8
E.U. Politécnica	85	17	7	7
Fac. Medicina	28	37	9	9
E.U. Enfermería	13	12	3	3
I.N.E.A.	2		8	
Relaciones Internacionales		2		8
Campus de Soria	79	91	7	7
Fac. Traducción e Interpretación	52	75	9	9
E.U. Ciencias Empresariales y del Trabajo	3	8	5	5
E.U. Educación	15	2	4	4
E.U. Ingenierías Agrarias				
E.U. Fisioterapia	9	6	4	4
E.U. Enfermería				
Campus de Segovia	44	32	9	9
Fac. CC. Sociales, Jurídicas y de la Comunicación	38	32	9	9
E.U. Magisterio	1		9	9
E.U. Informática	5		9	9
Campus de Palencia	87	25	8	8
Fac. Ciencias del Trabajo	3		7	7
E.U. Educación	14	11	8	8
E.T.S. Ingenierías Agrarias	70	14	8	8
Total Universidad de Valladolid	858	860	8	8

Créditos matriculados en la UVa por los estudiantes Erasmus



Pirámide de edades de los estudiantes Erasmus recibidos



Convenios vigentes con Universidades Extranjeras

	CONVENIOS ERASMUS	OTROS
	Nº de Convenios	Nº de Convenios
Alemania	112	Alemania 3
Austria	25	Angola 1
Bélgica	59	Argentina 10
Bulgaria	1	Australia 1
Chipre	2	Bélgica 3
Dinamarca	15	Bolivia 2
Eslovaquia	5	Brasil 15
Eslovenia	3	Canadá 3
Finlandia	7	Chile 11
Francia	167	Colombia 7
Grecia	15	Cuba 5
Hungría	13	Ecuador 2
Irlanda	17	El Salvador 2
Islandia	2	Estados Unidos 5
Italia	184	Francia 17
Letonia	1	Gabón 1
Lituania	4	Israel 1
Malta	5	Italia 4
Noruega	10	Japón 3
Países Bajos	29	Marruecos 1
Polonia	28	México 10
Portugal	113	Nicaragua 2
Reino Unido	40	Panamá 2
República Checa	6	Perú 2
Rumanía	15	Polonia 2
Suecia	17	Portugal 7
Suiza	8	República Dominicana 1
Turquía	1	Rumania 1
		Rusia 2
		Taiwan 1

Nota: Cada universidad puede tener firmados varios convenios en cada una de las distintas ramas de conocimiento.

Grupos y Redes temáticas en las que participa la UVa

Grupos de Universidades

Red Europea de Universidades. Grupo Santander
 Grupo de Universidades Españolas, Brasileñas y Portuguesas (GRUPO TORDESILLAS)
 Grupo Compostela de Universidades
 CEURI

Redes temáticas. Programa Sócrates

E4
 TREE Teaching and rearch in engineering in Europe
 Proyectos conjuntos: European Disability Studies: Inclusion Through the life course
 Proyectos conjuntos: Applied Informatics and Multimedia
 Lefis Aptice

Programas de Cooperación Interuniversitaria

Gobierno Electrónico
 Plan para la puesta en valor del patrimonio morisco tunecino
 Regulación Avanzada de procesos: invernadero, secadero y sistema electrónico
 Commande des systèmes hybrides
 Estudio de una turbina de impulso de tipo radial para la conversión de la energía de las olas
 Sistemas híbridos de control
 Optimización de las prestaciones de una central OWC para la conversión de la energía de las olas
 Integración y desarrollo urbano-ambiental de los asentamientos poblacionales periféricos
 Diversidad cultural y educación intercultural: instrumentos para el desarrollo y la cooperación social
 Estudio de los mecanismos de formación de interfases en mezclas de polímeros líquido-sólido
 Computación efectiva de la estructura auditiva de monoides y aplicaciones
 Estudios celulares y moleculares de los mecanismos inmunes en la patogenia de la enfermedad celíaca

Actividades complementarias



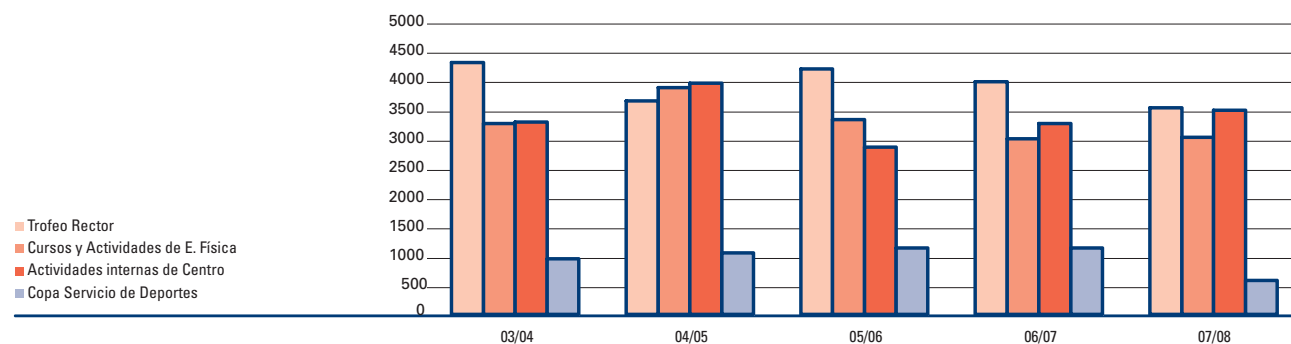
UVa
 08
 en cifras

Actividades complementarias. Actividades deportivas

Participación por tipo de actividad (2007-08)

	Varones		Mujeres		Total	
	Nº	%	Nº	%	Nº	%
Trofeo Rector	2.612	73,6	938	26,4	3.550	33,3
Copa Servicio de Deportes	509	87,8	71	12,2	580	5,4
Actividades internas de centro	2.979	85,0	525	15,0	3.504	32,8
Cursos y Actividades	904	29,7	2.137	70,3	3.041	28,5
Total	7.004	65,6	3.671	34,4	10.675	100

Participación en actividades deportivas

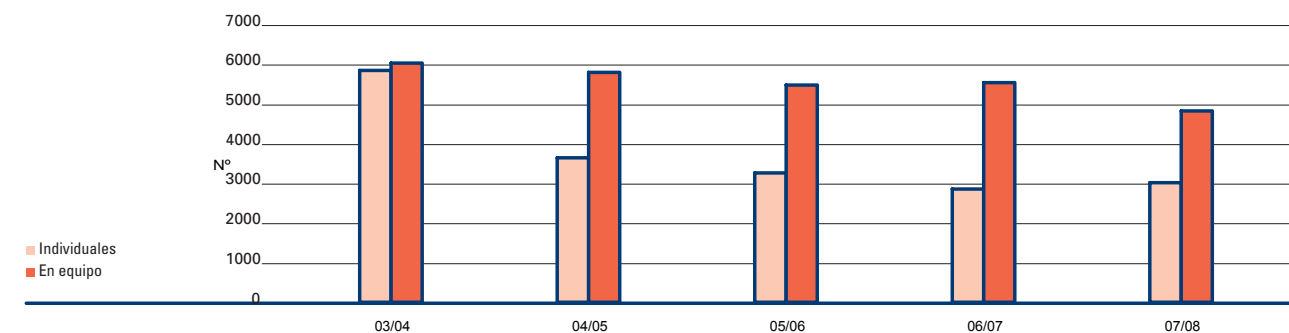


Actividades complementarias. Actividades deportivas

Participación por tipo de deporte en el Campus de Valladolid (2007/08)

	Nº	%
DEPORTES EN EQUIPO	4.824	61,5
Baloncesto	1.000	
Balonmano	208	
Fútbol	463	
Fútbol 7	160	
Fútbol Sala	2.530	
Voleibol	354	
Torneo Periodismo	109	
DEPORTES INDIVIDUALES	3.018	38,5
Aerobic/Música	517	
Aerodelismo		
Ajedrez	29	
Atletismo/Musculación	99	
Badminton	37	
Esgrima	8	
Frontenis	186	
Full-Contac/Kick Boxing	172	
Gimnasios Concertados	525	
Judo/Karate	27	
Mantenimiento	17	
Método Pilates	302	
Natación	172	
Padel	116	
Tenis/Squash	78	
Tenis de mesa	61	
Yoga	23	
GUM/GUC/Fed.	287	
Otros	362	
TOTAL	7.842	100

Participación por tipo de deporte (Campus de Valladolid)



Actividades complementarias. Actividades deportivas

Participación por campus (2007-08)

	Nº	%
Campus Valladolid	7.842	73,5
Campus Soria	802	7,5
Campus Segovia	1.129	10,6
Campus Palencia	902	8,4
Total UVa	10.675	100

Actividades complementarias. Asistencia al universitario

Servicios de asistencia a la comunidad universitaria (2007/08)

	Total Nº
Ayudas económicas de emergencia social	
Nº de Propuestas	14
Nº de Concesiones	9
1.000-1.200 €	3
1.300-2.200 €	4
2.250-2.400 €	2
Ayudas a comedor	11
Implicación en la integración de personas con discapacidad	
Actuación con los alumnos con discapacidad	86
Participantes/Asistentes en actividades del programa	726
Colaboradores estables (voluntarios)	31
Respuestas ofrecidas a los alumnos con discapacidad	175
Implicación en el programa de acercamiento intergeneracional	
Programa de convivencia	
Convivencias	20
Actividades de intercambio cultural	
Actividades	63
Participantes (profesores/alumnos/mayores)	2.808
Programa apartamentos tutelados "Julián Humanes"	
Alumnos/Mayores	17
Atención sanitaria y prevención de riesgos laborales	
Servicio de Prevención de Riesgos Laborales	
Informes Médicos	51
Revisiones y reconocimientos	732
Asistencia	80
Vacunaciones	318
Campañas informativas	6
Número de cursos de prevención ofertados	10
Número de horas de los cursos de prevención ofertados	102

	Nº
Residencias universitarias (plazas)	1.023
Apartamentos Cardenal Mendoza	392
Residencia Universitaria Alfonso VIII	250
Residencia Universitaria Duques de Soria	86
Residencia Universitaria Reyes Católicos	85
Colegio Mayor Femenino Santa Cruz	134
Colegio Mayor Masculino Santa Cruz	76
Viviendas universitarias	78
Apartamentos Carcel Corona	24
Residencia Universitaria Sedano	44
Viviendas Sanz y Forés	10
Otros alojamientos *	37 *
Programa de convivencia	20
Programa apartamentos tutelados "Julián Humanes"	17

* Corresponde al número de personas que participan en el programa.

La comunidad universitaria



UVa
08
en cifras

La Comunidad Universitaria. Personal Docente e Investigador (PDI)

Distribución por departamentos y categorías

	Funcionarios				Contratados		Total PDI	%PDI Func.	%PDI Doctor
	CAUN	CAEU	PTUN	PTEU	TC	TP			
Artes y Humanidades	44	5	172	29	75	127	452	55,3	69,0
Filología Clásica	3		14	0	7	3	27	63,0	92,6
Filología Francesa y Alemana	2		17	4	11	12	46	50,0	58,7
Filología Inglesa	2		16	6	16	19	59	40,7	59,3
Filosofía, Lógica y Filosofía de la Ciencia y Teoría e Historia de la Educación	3	3	9	4	8	3	30	63,3	90,0
Geografía	4		14	3	3	2	26	80,8	76,9
Historia Antigua y Medieval	4		12	0	1	1	18	88,9	94,4
Historia del Arte	4		16	2	4	1	27	81,5	85,2
Historia Moderna, Contemporánea y de América. Periodismo y Comunicación Audiovisual y Publicidad	8	2	25	3	10	59	107	35,5	51,4
Lengua Española	4		24	4	10	26	68	47,1	60,3
Literatura Española y Teoría de la Literatura y Literatura Comparada	5		12	3	4	1	25	80,0	92,0
Prehistoria, Arqueología, Antropología Social y Ciencias y Técnicas Historiográficas	5	0	13		1		19	94,7	100,0
Ciencias Sociales y Jurídicas	45	21	173	162	87	297	785	51,1	51,7
Derecho Civil	4	1	8	3	5	6	27	59,3	77,8
Derecho Constitucional, Procesal y Eclesiástico del Estado	4		15		2	11	32	59,4	75,0
Derecho Mercantil, del Trabajo e Internacional Privado	4		8	7	5	39	63	30,2	38,1
Derecho Penal e Historia y Teoría del Derecho	4		15		3	8	30	63,3	73,3
Derecho Público	4		14	1	3	11	33	57,6	72,7
Didáctica de la Expresión Musical, Plástica y Corporal	3	4	6	27	5	40	85	47,1	38,8
Didáctica de la Lengua y la Literatura	2	0	18		3	6	29	69,0	13,8
Didáctica de las Ciencias Sociales y Experimentales	2	2	2	10	3	13	32	50,0	46,9
Economía Aplicada	9		42	13	19	33	116	55,2	65,5
Economía Financiera y Contabilidad	1	3	13	25	4	33	79	53,2	40,5
Fundamentos del Análisis Económico e Historia e Instituciones Económicas	3		15	1	9	6	34	55,9	79,4
Organización de Empresas y Comercialización e Investigación de Mercados	3	1	18	20	10	39	91	46,2	35,2
Pedagogía	1	2	5	17	2	17	44	56,8	43,2
Psicología	2	4	5	13	7	11	42	57,1	83,3
Sociología y Trabajo Social	1	2	7	7	7	24	48	35,4	37,5
Ciencias	55	20	162	58	41	47	383	77,0	76,5
Álgebra y Geometría y Topología	6		10		1	1	18	88,9	94,4
Análisis Matemático y Didáctica de la Matemática	2	4	5	7	1	4	23	78,3	65,2
Electricidad y Electrónica	3		20	0	5	8	36	63,9	72,2
Estadística e Investigación Operativa	4	1	11	8	4	14	42	57,1	52,4
Física Aplicada	6	7	16	11	3	3	46	87,0	80,4
Física de la Materia Condensada, Cristalografía y Mineralogía	5		11		3		19	84,2	94,7
Física Teórica, Atómica y Óptica	6	1	15		6		28	78,6	82,1
Matemática Aplicada	6	1	34	27	10	14	92	73,9	67,4
Química Analítica	4	2	9	5	1	3	24	83,3	75,0
Química Física y Química Inorgánica	9	2	16		5		32	84,4	100,0
Química Orgánica	4	2	15		2		23	91,3	100,0
Ingeniería y Arquitectura	34	21	155	111	107	228	656	48,9	49,7
Ciencia de los Materiales e Ing. Metalúrgica, Expresión Gráfica en la Ingeniería, Ingeniería Cartográfica, Geodesia y Fotogrametría, Ingeniería Mecánica e Ingeniería de los Procesos de Fabricación	3	5	8	22	9	21	68	55,9	32,4
Ciencias Agroforestales	1	3	7	15	6	10	42	61,9	81,0
Construcciones Arquitectónicas, Ingeniería del Terreno y Mecánica de los Medios Continuos y Teoría de Estructuras	3	0	8	3	4	34	52	26,9	26,9
Informática (Arquitectura y Tecnología de Computadores, Ciencias de la Computación e Inteligencia Artificial, Lenguajes y Sistemas Informáticos)	0	3	12	15	14	22	66	45,5	39,4
Ingeniería Agrícola y Forestal	1	1	11	17	14	15	59	50,8	52,5
Ingeniería de Sistemas y Automática	3	2	23	1	4	7	40	72,5	82,5
Ingeniería Eléctrica	1	2	4	9	2	16	34	47,1	26,5
Ingeniería Energética y Fluidomecánica	6	1	8	1	2	13	31	51,6	64,5
Ingeniería Química y Tecnología del Medio Ambiente	5	1	11	3	4	8	32	62,5	78,1
Producción Vegetal y Recursos Forestales	1	2	6	12	5	5	31	67,7	64,5
Tecnología Electrónica	1	1	7	11	1	10	31	64,5	41,9
Teoría de la Arquitectura y Proyectos Arquitectónicos	2	0	17	0	2	18	39	48,7	53,8
Teoría de la Señal y Comunicaciones e Ingeniería Telemática	4	0	18	2	38	38	100	24,0	39,0
Urbanismo y Representación de la Arquitectura	3	0	15	0	2	11	31	58,1	61,3
Ciencias de la Salud	32	14	84	24	19	314	487	31,6	60,4
Anatomía Patológica, Microbiología, Medicina Preventiva y Salud Pública, Medicina Legal y Forense	1	2	12	0	4	12	31	48,4	87,1
Anatomía y Radiología	3	3	9	3	2	16	36	50,0	80,6
Biología Celular, Histología y Farmacología	4	4	10	1	1	1	21	90,5	95,2
Bioquímica y Biología Molecular y Fisiología	6	3	15	3	4	2	33	81,8	100,0
Cirugía, Oftalmología, Otorrinolaringología y Fisioterapia	7	0	12	0	2	75	96	19,8	62,5
Enfermería	0	1	0	17	2	93	113	15,9	11,5
Medicina, Dermatología y Toxicología	4	1	13	0	0	68	86	20,9	73,3
Pediatría, Inmunología, Obstetricia y Ginecología, Nutrición y Bromatología, Psiquiatría e Historia de la Ciencia	7	0	13	0	4	47	71	28,2	69,0
Total Universidad de Valladolid	210	81	746	384	329	1.013	2.763	51,4	59,0

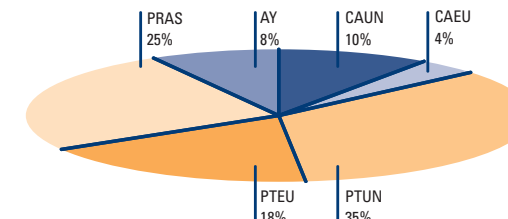
Observaciones:

- CAUN: Catedrático de Universidad, CAEU: Catedrático de Escuela Universitaria, PTUN: Profesor titular de Universidad, PTEU: Profesor titular de Escuela Universitaria, TC: Dedicación a tiempo completo, TP: Dedicación a tiempo parcial.
- Datos correspondientes al PDI de la UVa en el periodo comprendido entre el 1 de enero al 31 de diciembre de 2007.

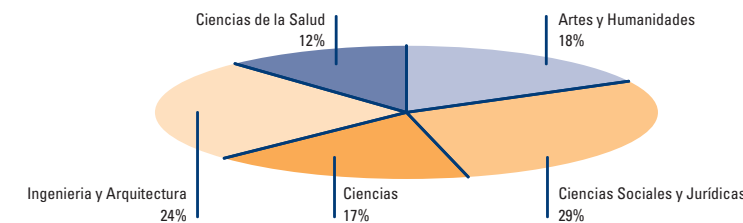
La Comunidad Universitaria. Personal Docente e Investigador (PDI)

Distribución por departamentos y categorías

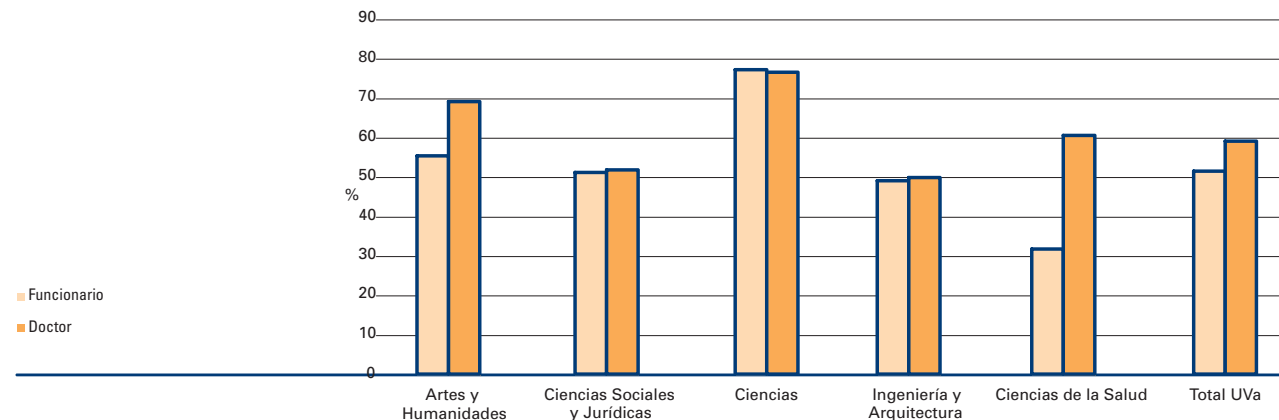
Personal Docente equivalente a tiempo completo



Personal Docente equivalente a tiempo completo



Personal Docente

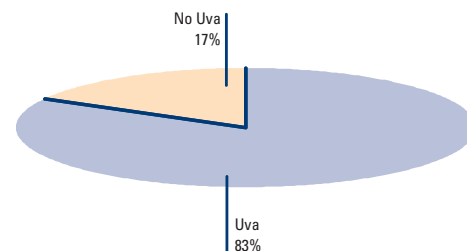


La Comunidad Universitaria. Personal Docente e Investigador (PDI)

Personal Docente e Investigador de los Másteres Oficiales (2007/08)

	PDI UVa	PDI no UVa
Campus de Valladolid	286	70
Fac. de Filosofía y Letras	34	19
Master en Iniciación a la Investigación en textos de la antigüedad clásica y su pervivencia	18	19
Master en Lógica y Filosofía de la Ciencia	4	
Master en Música Hispana	12	
Fac. Derecho	30	0
Master en Integración Europea	30	
Fac. CC. Económicas y Empresariales	16	0
Master en Investigación en Economía de la Empresa	16	
Fac. Educación y Trabajo Social	11	20
Master en Docencia e Interpretación en Lenguas de Señas	11	20
Fac. Ciencias	60	1
Master en Física de los sistemas de Diagnóstico, Tratamiento y Protección en Ciencias de la Salud	29	1
Master en Instrumentación Física	30	
Master en Nanociencia y Nanotecnología Molecular	1	
E.T.S. Arquitectura	16	6
Master en Acústica y Vibraciones	16	6
E.T.S. Ingenieros Industriales	83	2
Master en Gestión de la Prevención de Riesgos Laborales, Calidad y Medio Ambiente	50	2
Master en Investigación en Ingeniería Termodinámica de Fluidos	12	
Master en Modelización Matemática y Computación	21	
E.U. Politécnica	15	8
Master en Logística	15	8
Fac. Medicina	21	14
Master en Inmunología y Superficie Ocular	1	
Master en Investigación en Ciencias de la Visión	19	13
Master en Retina	1	1
Campus de Soria	29	2
Fac. Traducción e Interpretación	29	2
Master en Traducción Profesional e Institucional	29	2
Campus de Palencia	77	8
E.T.S. Ingenierías Agrarias	77	8
Master en Desarrollo Agroforestal	43	
Master en Investigación en Ingeniería para el Desarrollo Agroforestal	16	
Master en Investigación en Ingeniería para la conservación y uso sostenible de sistemas forestales	18	8
Total Universidad de Valladolid	392	80

Personal Docente e Investigador de los Másteres oficiales



La Comunidad Universitaria. Personal Docente e Investigador (PDI)

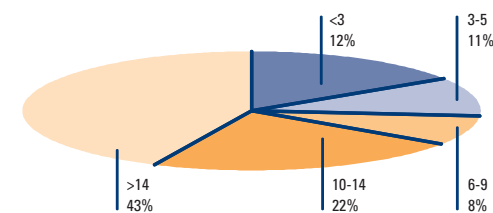
Antigüedad en la UVa y en la categoría

	Años				
	<3	3-5	6-9	10-14	>14
Antigüedad en la Universidad de Valladolid					
Funcionarios	0,6	1,7	3,1	28,7	65,9
Catedráticos de Universidad	0,5	1,0	1,4	11,4	85,7
Catedráticos de Escuela Universitaria	0,0	0,0	0,0	27,2	72,8
Profesores Titulares de Universidad	0,8	2,3	3,8	31,4	61,8
Profesores Titulares de Escuela Universitaria	0,5	1,3	3,4	33,3	61,5
Contratados	31,8	20,0	13,6	15,5	19,2
Tiempo Completo	14,6	24,3	22,2	22,5	16,4
Tiempo Parcial	37,4	18,6	10,8	13,2	20,0
Total UVa	15,8	10,6	8,2	22,3	43,2

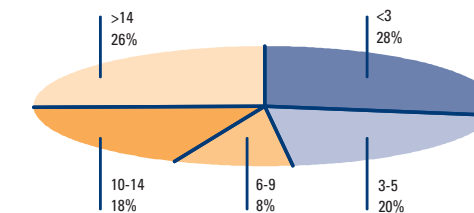
	Años				
	<3	3-5	6-9	10-14	>14
Antigüedad en la categoría					
Funcionarios	6,1	12,2	11,5	30,2	40,0
Catedráticos de Universidad	16,2	12,4	4,8	12,4	54,3
Catedráticos de Escuela Universitaria	0,0	21,0	17,3	30,9	30,9
Profesores Titulares de Universidad	6,3	14,1	13,5	32,0	34,0
Profesores Titulares de Escuela Universitaria	1,6	6,5	10,2	36,2	45,6
Contratados	50,0	29,3	5,0	6,1	9,6
Tiempo Completo	73,3	21,3	0,3	1,8	3,3
Tiempo Parcial	42,4	31,9	6,5	7,5	11,6
Total UVa	27,4	20,5	8,4	18,5	25,2

Datos correspondientes al PDI de la UVa en el periodo comprendido entre el 1 de enero al 31 de diciembre de 2007.

Antigüedad del Personal Docente en la UVa (2007)



Antigüedad del Personal Docente en la categoría (2007)



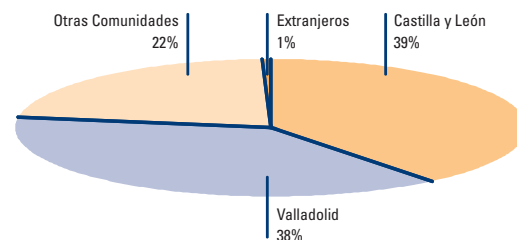
La Comunidad Universitaria. Personal Docente e Investigador (PDI)

Lugar de nacimiento del Personal Docente

	Funcionarios				Contratados	
	CAUN	CAEU	PTUN	PTEU	TC	TP
Castilla y León	58,9	82,7	74,9	82,0	75,9	82,0
Ávila	1,0		1,5	1,3	2,4	0,8
Burgos	7,2	6,2	7,3	5,0	5,5	4,3
León	4,3	3,7	7,4	3,4	4,3	3,6
Palencia	3,8	14,8	9,3	18,5	6,1	7,6
Salamanca	2,4	1,2	1,8	3,4	3,4	2,8
Segovia	4,3	9,9	2,6	4,8	3,7	10,3
Soria	1,9	8,6	2,1	7,4	5,2	9,3
Valladolid	30,1	34,6	39,2	34,7	39,9	40,8
Zamora	3,8	3,7	3,7	3,4	5,5	2,6
Otras comunidades	41,1	17,3	24,6	17,7	23,2	17,3
Andalucía	3,8		2,1	1,9	1,5	1,5
Aragón	3,8	2,5	1,8	0,8	2,1	0,5
Asturias	4,8	2,5	1,9	1,3	2,1	1,6
Baleares			0,1		0,3	
Canarias	1,0		0,3			0,1
Cantabria	1,4	1,2	2,5	1,3	1,8	0,9
Castilla la Mancha	1,0	1,2	1,0	0,5		0,7
Cataluña	2,9		1,0	1,1	0,9	0,9
Ceuta y Melilla	1,0		0,1	0,3	0,6	0,2
Extremadura	3,3		1,2	0,3	1,2	0,7
Galicia	1,9	2,5	1,8	0,5	2,1	0,7
La Rioja	1,0		0,7	0,5	0,6	1,0
Madrid	9,1	2,5	4,9	5,6	4,3	5,3
Murcia	1,4		0,1			0,1
Navarra	0,0	1,2	0,4	0,5	0,3	0,2
País Vasco	1,4	3,7	3,4	2,6	4,6	2,7
Valencia	3,3		1,2	0,5	0,6	0,3
Extranjeros			0,5	0,3	0,9	0,7

Datos correspondientes al PDI de la UVa en el periodo comprendido entre el 1 de enero al 31 de diciembre de 2007.

Lugar de nacimiento del personal docente



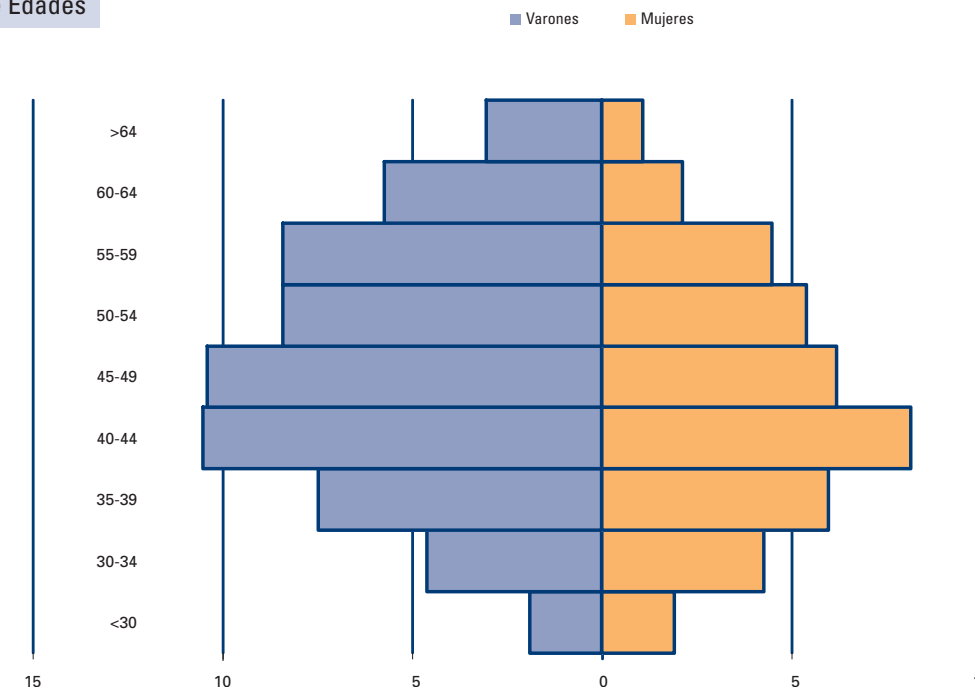
La Comunidad Universitaria. Personal Docente e Investigador (PDI)

Distribución por edad, sexo y categoría del Personal Docente

	Funcionarios								Contratados				Total								
	CAUN		CAEU		PTUN		PTEU		TC		TP										
	M	V	M	V	M	V	M	V	M	V	M	V									
<30																					
30-34					8	4			2	1	39	47	69	75							245
35-39					34	51			18	21	56	44	57	90							371
40-44	2	4	3	8	83	114	49	53	31	26	57	85									515
45-49	2	18	5	5	45	104	30	43	19	11	70	106									458
50-54	6	28	7	11	32	80	39	33	8	4	57	76									381
55-59	10	53	8	15	36	63	30	25	2	1	38	75									356
60-64	2	38	4	7	21	39	15	14	4	5	13	55									217
>65	6	40	4	4	10	22	6	5	3		1	13									114
Total	28	181	31	50	269	477	189	195	171	158	406	607									

Datos correspondientes al PDI de la UVa en el periodo comprendido entre el 1 de enero al 31 de diciembre de 2007.

Pirámide de Edades



La Comunidad Universitaria. Personal de administración y servicios

PAS Funcionario por puesto de destino, escalas y niveles

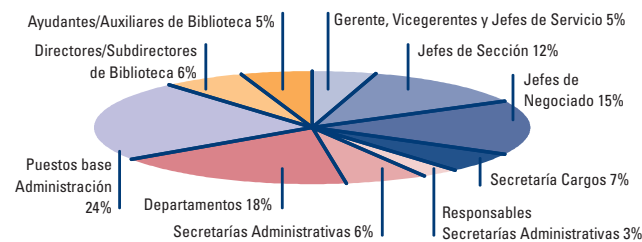
Destino		
	Nº	%
Gerente, Vicegerentes y Jefes de Servicio	21	4,8
Jefes de Sección	54	12,4
Jefes de Negociado	67	15,4
Secretaría Cargos	26	6,0
Responsable Scr. Adva.	12	2,8
Secretarías Administrativas	26	6,0
Departamentos	79	18,2
Puestos base Administración	100	23,0
Porteros mayores y subalternos	1	0,2
Directores/Subdirectores de Biblioteca	26	6,0
Ayudantes/Auxiliares de Biblioteca	23	5,3
Total PAS Funcionario	435	100

Escalas		
	Nº	%
Funcionario de Carrera A	15	3,4
Funcionario de Carrera B	72	16,6
Funcionario de Carrera C	283	65,1
Funcionario de Carrera D	64	14,7
Funcionario de Carrera E	1	0,2
Total PAS Funcionario	435	100

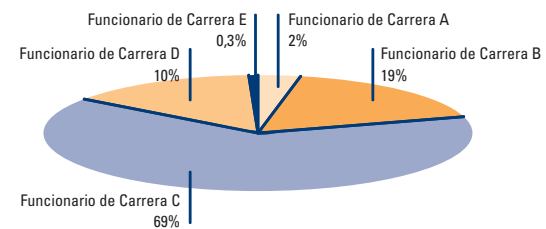
Niveles		
	Nº	%
Nivel 30	1	0,2
Nivel 28	4	0,9
Nivel 26	19	4,4
Nivel 25	1	0,2
Nivel 24	40	9,2
Nivel 22	59	13,6
Nivel 20	126	29,0
Nivel 18	184	42,3
Nivel 14	1	0,2
Total PAS Funcionario	435	100

Datos correspondientes al PAS de la UVA en el periodo comprendido entre el 1 de enero al 31 de diciembre de 2007

P.A.S. funcionario por puesto de destino



P.A.S. funcionario por escalas



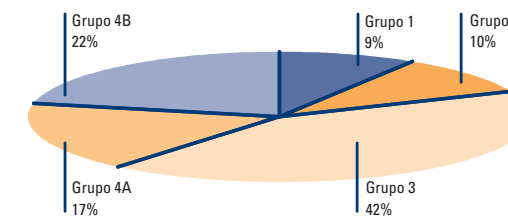
La Comunidad Universitaria. Personal de administración y servicios

PAS Laboral por grupos y categorías profesionales

Grupo 1	59
Tit. Superior Área Informática	18
Tit. Superior Educación Física	9
Tit. Superior Relaciones Internacionales	3
Tit. Superior Gabinete de Comunicación	2
Tit. Superior Gabinete de Estudios	3
Tit. Superior Química	11
Otros Titulados Superiores	13
Grupo 2	64
Dipl. Univ. Área Informática	27
Dipl. Univ. Química	14
Ingeniero Técnico	6
Arquitecto Técnico	4
Otros Diplomados	13
Grupo 3	282
Técnico Esp. Área Informática	47
Técnico Esp. Administración	27
Técnico Esp. Mantenimiento	50
Técnico Esp. Biblioteca	68
Técnico Esp. Laboratorio	59
Otros Técnicos	31
Grupo 4A	116
Oficial de Oficinas	67
Oficial de Laboratorio	6
Oficial de Biblioteca	26
Otros	17
Grupo 4B	143
Auxiliar de Servicios	129
Mozos y Ayudantes Mantenimiento	5
Otros	9
TOTAL P.A.S. LABORAL	664

Datos correspondientes al PAS de la UVA en el periodo comprendido entre el 1 de enero al 31 de diciembre de 2007.

PAS Laboral por grupos



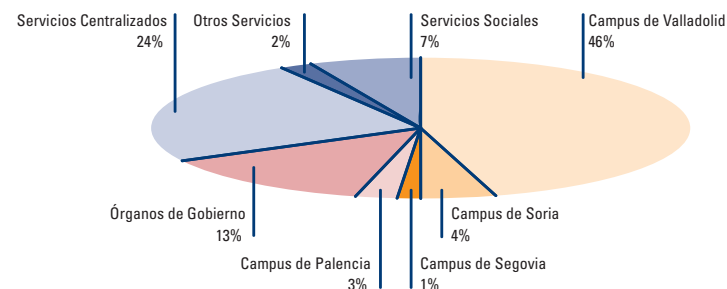
La Comunidad Universitaria. Personal de administración y servicios

PAS Funcionario y laboral por Campus, Centros y Servicios

	Nº	%		Nº	%
Campus de Valladolid	477	43,4	Servicios Centralizados	265	24,1
Fac. Filosofía y Letras	47	4,3	Servicio de Prevención de Riesgos Laborales	4	0,4
Fac. Derecho	33	3,0	Servicio de Alumnos y Gestión Académica	17	1,5
Fac. CC. Económicas y Empresariales	35	3,2	Servicio de Contabilidad y Presupuestos	26	2,4
Fac. Educación y Trabajo Social	33	3,0	Servicio de Control Interno	2	0,2
E.U. Estudios Empresariales	24	2,2	Servicio de Gestión de Personal	26	2,4
Fac. Ciencias	62	5,6	Servicio de Gestión Económica	17	1,5
E.T.S. Arquitectura	26	2,4	Servicio de Gestión Administrativa de la Investigación	14	1,3
E.T.S. Ingenieros Industriales	46	4,2	Servicio de Retribuciones y Seguridad Social	14	1,3
E.T.S. I. Telecomunicación/E.T.S.I. Informática	28	2,5	Servicio de Mantenimiento	37	3,4
E.U. Politécnica	51	4,6	Servicio de Ordenación Académica, Postgrado y Títulos	14	1,3
Fac. Medicina	47	4,3	Unidad Técnica Arquitectura	6	0,5
E.U. Enfermería	4	0,4	Servicio Tecnologías de la Información	59	5,4
Edificio Ciencias de la Salud	15	1,4	Archivo Universitario/MUVA	9	0,8
Aulario Campus Esgueva	7	0,6	Biblioteca Universitaria	20	1,8
C.I.B.A.	1	0,1	Otros Servicios	17	1,5
Edificio Polivalente	5	0,5	Servicio de Publicaciones	6	0,5
Instituto de Estudios Europeos	6	0,5	Medios Audiovisuales	4	0,4
I.O.B.A.	0	0,0	Centro Buendía	6	0,5
Laboratorio de Técnicas Instrumentales	7	0,6	Museo de Ciencias Naturales	1	0,1
Campus de Soria	19	1,7	Servicios Sociales	93	8,5
Fac. Traducción e Interpretación/ E.U. Fisioterapia	8	0,7	C.O.I.E.	7	0,6
E.U. Ciencias Empresariales y del Trabajo	1	0,1	Colegio Mayor Femenino Santa Cruz	7	0,6
E.U. Educación	3	0,3	Colegio Mayor Masculino Santa Cruz	9	0,8
E.U. Ingenierías Agrarias	5	0,5	Residencia Reyes Católicos	12	1,1
E.U. Enfermería	2	0,2	Residencia Universitaria Alfonso VIII	13	1,2
Campus de Segovia	22	2,0	Residencia Universitaria Sedano	14	1,3
Fac. CC. Sociales, Jurídicas y de la Comunicación	12	1,1	Servicio de Deportes	20	1,8
E.U. Magisterio	4	0,4	Guardería Infantil	11	1,0
E.U. Informática	6	0,5	Total Universidad de Valladolid	1.099	100
Campus de Palencia	25	2,3			
Fac. Ciencias del Trabajo/E.U. Educación	4	0,4			
E.T.S. Ingenierías Agrarias	21	1,9			
Servicios Centrales	556	50,6			
Órganos de Gobierno	181	16,5			
Rectorado-Órganos de Gobierno	69	6,3			
Vicerrectorado Campus de Palencia	43	3,9			
Vicerrectorado Campus de Soria	35	3,2			
Vicerrectorado Campus de Segovia	29	2,6			
Gerencia	5	0,5			

Datos correspondientes al PAS de la UVa en el periodo comprendido entre el 1 de enero al 31 de diciembre de 2007.

P.A.S. funcionario y laboral por campus, centros y servicios



La Comunidad Universitaria. Personal de administración y servicios

PAS Funcionario y laboral por Campus, Centros y Servicios

	Nº	Tasa Estudiante	PAS/PDI
Campus de Valladolid	926	22,3	0,5
Campus de Soria	54	30,6	0,2
Campus de Segovia	51	61,2	0,2
Campus de Palencia	68	33,6	0,3
Total	1.099	25,2	0,4

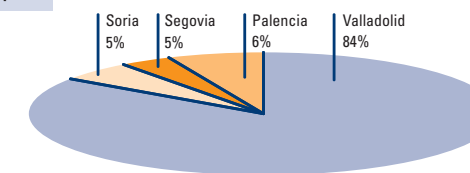
Observaciones:

Tasa: Número de estudiantes y Personal Docente e Investigador por PAS adscrito al Campus

PAS/PDI : Indica que recursos personales de administración y servicios cuenta la Universidad para el mejor desarrollo de sus funciones docentes.

Datos correspondientes al PAS de la UVa en el periodo comprendido entre el 1 de enero al 31 de diciembre de 2007.

PAS funcionario y laboral por Campus



Antigüedad en la Universidad de Valladolid

Antigüedad (%)

	<3	3-5	6-9	10-14	>14
Funcionario de Carrera A	14,3	7,1		7,1	71,4
Funcionario de Carrera B		4,3	5,8	4,3	85,5
Funcionario de Carrera C	1,1	2,1	6,4	10,0	80,4
Funcionario de Carrera D	19,6	21,6	29,4	17,6	11,8
Funcionario de Carrera E				100,0	
Total Funcionario	3,6	5,0	8,9	10,1	72,4
Grupo 1	5,3	7,0	15,8	14,0	57,9
Grupo 2	7,8	7,8	19,6	13,7	51,0
Grupo 3	4,9	7,2	10,6	11,4	65,8
Grupo 4A	7,1	20,2	14,3	23,8	34,5
Grupo 4B	12,4	10,5	18,1	21,0	38,1
Total Laboral	7,0	9,8	13,9	15,5	53,8

Datos correspondientes al PAS de la UVa en el periodo comprendido entre el 1 de enero al 31 de diciembre de 2007.

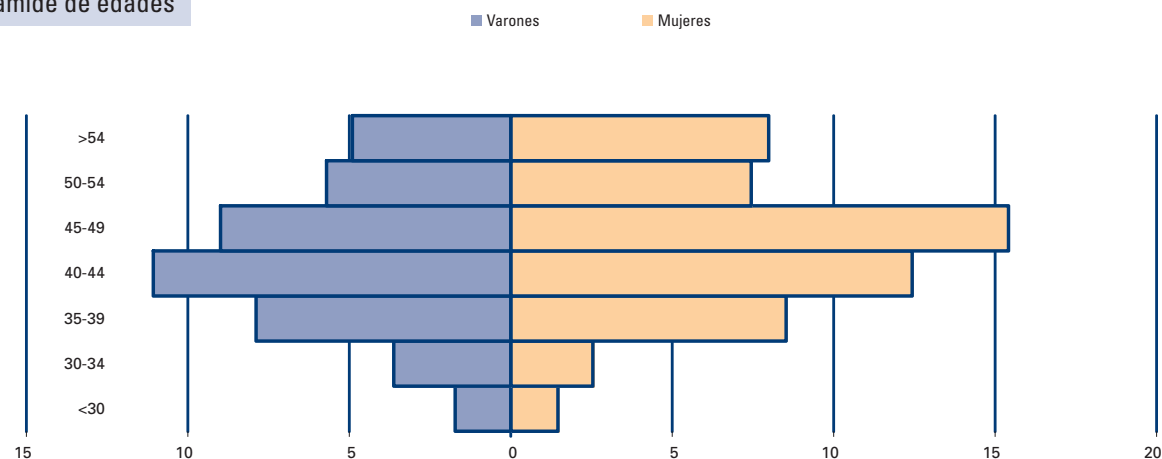
La Comunidad Universitaria. Personal de administración y servicios

Distribución según edad y sexo del PAS

	A		B		C		D		E		1		2		3		4A		4B		
	M	V	M	V	M	V	M	V	M	V	M	V	M	V	M	V	M	V	M	V	
<30											1	2	3	3	5	3	2	8	8		
30-34	1		1		4	1	1				5	4	7	3	3	11	2	8	4	13	
35-39			3	3	21	7	13	4			5	4	7	3	20	29	16	13	9	24	
40-44	3	3	16	3	50	14	14	2			6	6	10	9	21	40	8	18	9	27	
45-49	2	1	24	6	77	19	16	1			5	6	6	2	23	46	9	11	8	7	
50-54	1	1	7	2	41	8	5				6	1	1	3	14	30	4	8	3	10	
>54	0	3	6	1	38	3	8		1		4	6	4	4	13	24	7	7	8	5	
Total	7	8	57	15	231	52	57	7	0	1	31	28	37	27	97	185	49	67	49	94	

Datos correspondientes al PAS de la UVa en el periodo comprendido entre el 1 de enero al 31 de diciembre de 2007.

Pirámide de edades



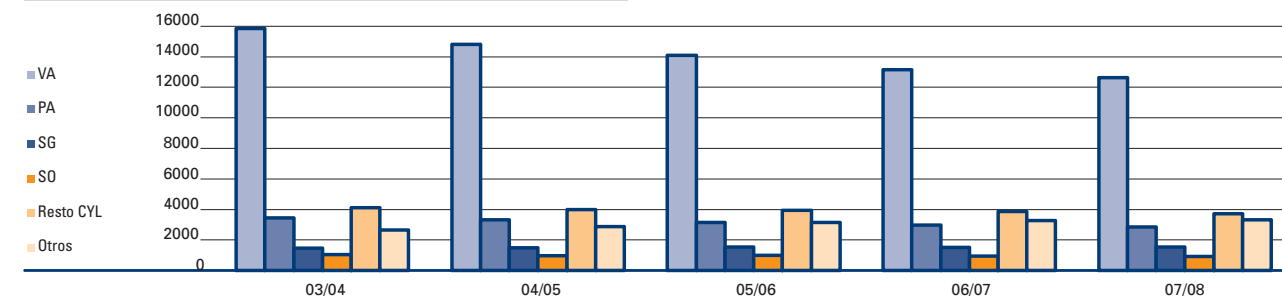
La Comunidad Universitaria. Estudiantes de pregrado

Lugar de procedencia de los estudiantes matriculados (2007/08)

	VA		PA		SG		SO		Resto C y L		Otros	
	Nº	%	Nº	%	Nº	%	Nº	%	Nº	%	Nº	%
Campus de Valladolid	11.714	63,0	2.013	10,8	518	2,8	194	1,0	2.900	15,6	1.255	6,7
Fac. de Filosofía y Letras	1.278	66,2	217	11,2	20	1,0	25	1,3	235	12,2	156	8,1
Fac. Derecho	939	76,4	148	12,0	11	0,9	7	0,6	95	7,7	29	2,4
Fac. CC. Económicas y Empresariales	1.263	67,0	262	13,9	49	2,6	17	0,9	248	13,2	46	2,4
Fac. Educación y Trabajo Social	1.625	73,5	148	6,7	86	3,9	33	1,5	194	8,8	125	5,7
E.U. Estudios Empresariales	1.214	73,0	239	14,4	52	3,1	5	0,3	125	7,5	28	1,7
Fac. Ciencias	782	61,7	152	12,0	30	2,4	18	1,4	223	17,6	63	5,0
E.T.S. Arquitectura	306	29,0	53	5,0	21	2,0	20	1,9	327	31,0	328	31,1
E.T.S. Ingenieros Industriales	820	62,5	126	9,6	40	3,0	9	0,7	278	21,2	40	3,0
E.T.S. Ingenieros de Telecomunicación	633	52,4	108	8,9	27	2,2	11	0,9	355	29,4	75	6,2
E.T.S. Ingeniería Informática	708	66,2	153	14,3	33	3,1	20	1,9	126	11,8	30	2,8
E.U. Politécnica	1.355	59,6	283	12,4	88	3,9	20	0,9	445	19,6	84	3,7
Fac. Medicina	507	47,4	106	9,9	32	3,0	8	0,7	213	19,9	204	19,1
E.U. Enfermería	284	68,4	18	4,3	29	7,0	1	0,2	36	8,7	47	11,3
Campus de Soria	53	3,7	43	3,0	14	1,0	636	44,9	130	9,2	539	38,1
Fac. Traducción e Interpretación E.U.	29	9,9	19	6,5	3	1,0	37	12,7	55	18,8	149	51,0
Ciencias Empresariales y del Trabajo	1	0,5	1	0,5	0	0,0	200	91,3	2	0,9	15	6,8
E.U. Educación	0	0,0	0	0,0	1	0,2	236	53,9	4	0,9	197	45,0
E.U. Ingenierías Agrarias	3	2,3	3	2,3	1	0,8	89	69,5	13	10,2	19	14,8
E.U. Fisioterapia	16	8,9	17	9,4	5	2,8	23	12,8	41	22,8	78	43,3
E.U. Enfermería	4	2,5	3	1,9	4	2,5	51	32,3	15	9,5	81	51,3
Campus de Segovia	189	6,6	58	2,0	970	33,7	68	2,4	367	12,7	1.227	42,6
Fac. CC. Sociales, Jurídicas y de la Comunicación	179	8,6	54	2,6	537	25,9	46	2,2	300	14,4	961	46,3
E.U. Magisterio	3	0,5	0	0,0	303	48,4	20	3,2	56	8,9	244	39,0
E.U. Informática	7	4,0	4	2,3	130	73,9	2	1,1	11	6,3	22	12,5
Campus de Palencia	657	31,9	720	35,0	40	1,9	27	1,3	312	15,2	301	14,6
Fac. Ciencias del Trabajo	110	45,1	120	49,2	1	0,4	1	0,4	7	2,9	5	2,0
E.U. Educación	62	11,6	332	61,9	5	0,9	10	1,9	48	9,0	79	14,7
E.T.S. Ingenierías Agrarias	485	38,0	268	21,0	34	2,7	16	1,3	257	20,1	217	17,0
Total Universidad de Valladolid	12.613	50,6	2.834	11,4	1.542	6,2	925	3,7	3.709	14,9	3.322	13,3

	VA		PA		SG		SO		Resto C y L		Otros	
	Nº	%	Nº	%	Nº	%	Nº	%	Nº	%	Nº	%
Artes y Humanidades	977	59,4	191	11,6	18	1,1	58	3,5	197	12,0	203	12,3
Ciencias Sociales y Jurídicas	5.726	48,9	1.349	11,5	1.050	9,0	579	4,9	1.172	10,0	1.831	15,6
Ciencias	672	59,6	126	11,2	30	2,7	13	1,2	198	17,6	88	7,8
Ingeniería y Arquitectura	4.492	51,2	1.042	11,9	377	4,3	192	2,2	1.859	21,2	810	9,2
Ciencias de la Salud	746	44,0	126	7,4	67	4,0	83	4,9	283	16,7	390	23,0
Total Universidad de Valladolid	12.613	50,6	2.834	11,4	1.542	6,2	925	3,7	3.709	14,9	3.322	13,3

Lugar de procedencia de los estudiantes matriculados



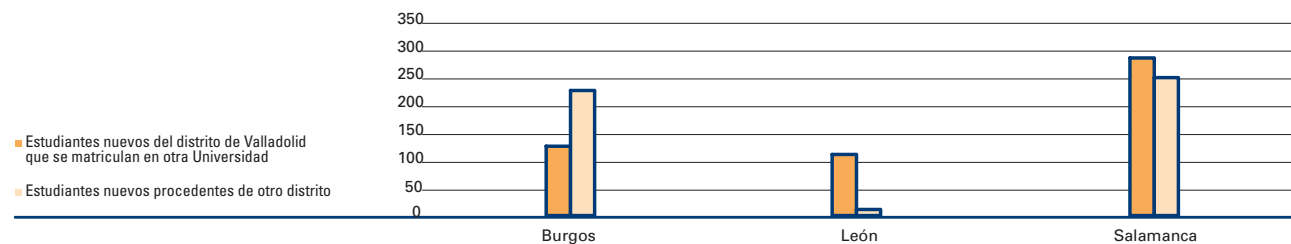
Datos extraídos a fecha 15 de marzo de 2008

La Comunidad Universitaria. Estudiantes de pregrado

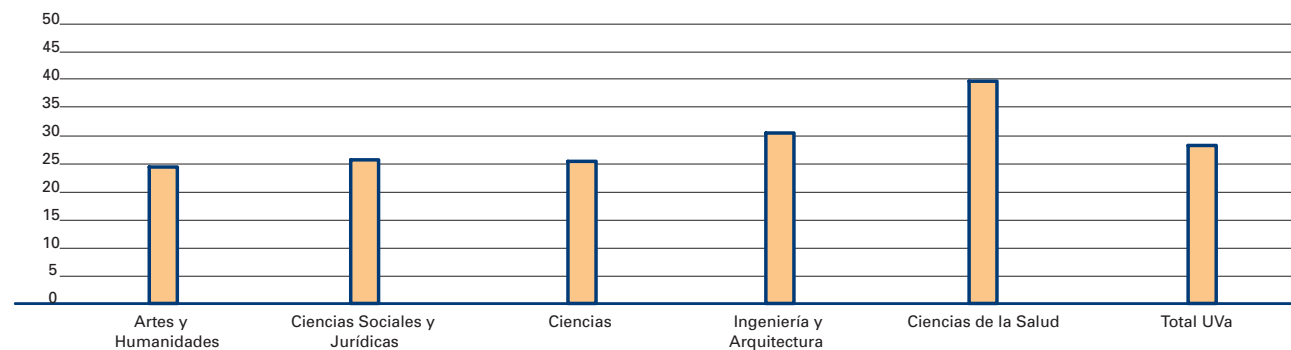
Movilidad de los estudiantes nuevos dentro del distrito universitario de Castilla y León (2007/08)

Origen	Destino				Observaciones:
	Burgos	León	Salamanca	Valladolid	
Burgos		55	94	228	1. Universidad que se matricula: alumnos que se matriculan en cada una de las Universidades. 2. Universidad de procedencia: de los alumnos que se matriculan, por ejemplo en Burgos, cuantos proceden de León, cuantos de Salamanca, cuantos de Valladolid y cuantos en Burgos.
León	45		25	11	
Salamanca	34	74		251	
Valladolid	126	111	287		

Movilidad dentro del distrito universitario de Castilla y León (2007/08)



Movilidad interuniversitaria de estudiantes matriculados en la UVa (2007/08)



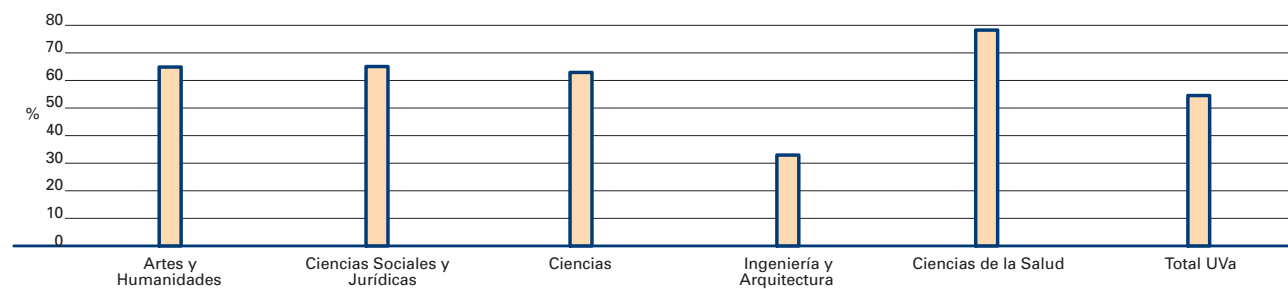
La Comunidad Universitaria. Estudiantes de pregrado

Distribución según edad y sexo (2007/08)

	<22		22-25		26-29		30-35		>35	
	Mujeres	Varones	Mujeres	Varones	Mujeres	Varones	Mujeres	Varones	Mujeres	Varones
Campus de Valladolid	4.776	3.592	3.203	3.237	930	1.283	437	542	301	293
Fac. de Filosofía y Letras	615	295	326	208	94	86	65	52	108	82
Fac. Derecho	404	293	185	108	59	45	36	26	42	31
Fac. CC. Económicas y Empresariales	460	378	364	295	114	132	50	47	18	27
Fac. Educación y Trabajo Social	932	174	537	116	155	63	93	45	72	24
E.U. Estudios Empresariales	427	277	315	292	105	108	52	45	21	21
Fac. Ciencias	336	233	281	169	112	64	31	33	1	8
E.T.S. Arquitectura	284	217	183	175	42	64	17	24	13	36
E.T.S. Ingenieros Industriales	137	391	100	289	59	199	31	81	1	25
E.T.S. Ingenieros de Telecomunicación	137	263	187	439	29	104	16	30	1	3
E.T.S. Ingeniería Informática	62	282	129	371	42	124	7	44	1	8
E.U. Politécnica	262	587	263	688	62	281	9	108	1	14
Fac. Medicina	508	164	250	76	29	11	8	5	8	11
E.U. Enfermería	212	38	83	11	28	2	22	2	14	3
Campus de Soria	631	194	260	109	76	51	40	26	17	11
Fac. Traducción e Interpretación	178	31	50	15	7	2	2	2	3	2
E.U. Ciencias Empresariales y del Trabajo	42	52	45	32	12	21	8	3	1	3
E.U. Educación	234	35	77	23	29	3	17	9	8	3
E.U. Ingenierías Agrarias	5	31	20	28	10	18	5	9	1	1
E.U. Fisioterapia	93	27	35	7	8	3	4	2	1	0
E.U. Enfermería	79	18	33	4	10	4	4	1	3	2
Campus de Segovia	998	461	659	489	86	90	19	24	32	21
Fac. CC. Sociales, Jurídicas y de la Comunicación	773	277	541	325	57	50	12	14	13	15
E.U. Magisterio	218	145	92	91	25	14	7	9	19	6
E.U. Informática	7	39	26	73	4	26	0	1	0	0
Campus de Palencia	338	285	398	324	222	201	91	108	41	49
Fac. Ciencias del Trabajo	36	17	45	23	40	18	25	17	13	10
E.U. Educación	189	114	110	33	30	9	22	9	15	5
E.T.S. Ingenierías Agrarias	113	154	243	268	152	174	44	82	13	34
Total Universidad de Valladolid	6.743	4.532	4.520	4.159	1.314	1.625	587	700	391	374

	<22		22-25		26-29		30-35		>35	
	Mujeres	Varones	Mujeres	Varones	Mujeres	Varones	Mujeres	Varones	Mujeres	Varones
Artes y Humanidades	508	203	292	173	91	73	63	50	109	82
Ciencias Sociales y Jurídicas	4.000	1.885	2.395	1.388	636	478	326	228	224	147
Ciencias	319	156	213	121	128	85	40	45	6	14
Ingeniería y Arquitectura	1.100	2.056	1.242	2.380	390	971	121	367	30	115
Ciencias de la Salud	816	232	378	97	69	18	37	10	22	16
Total Universidad de Valladolid	6.743	4.532	4.520	4.159	1.314	1.625	587	700	391	374

Porcentaje de mujeres matriculadas en pregrado

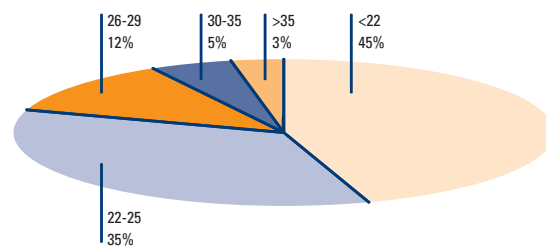


Datos extraídos a fecha 15 de marzo de 2008

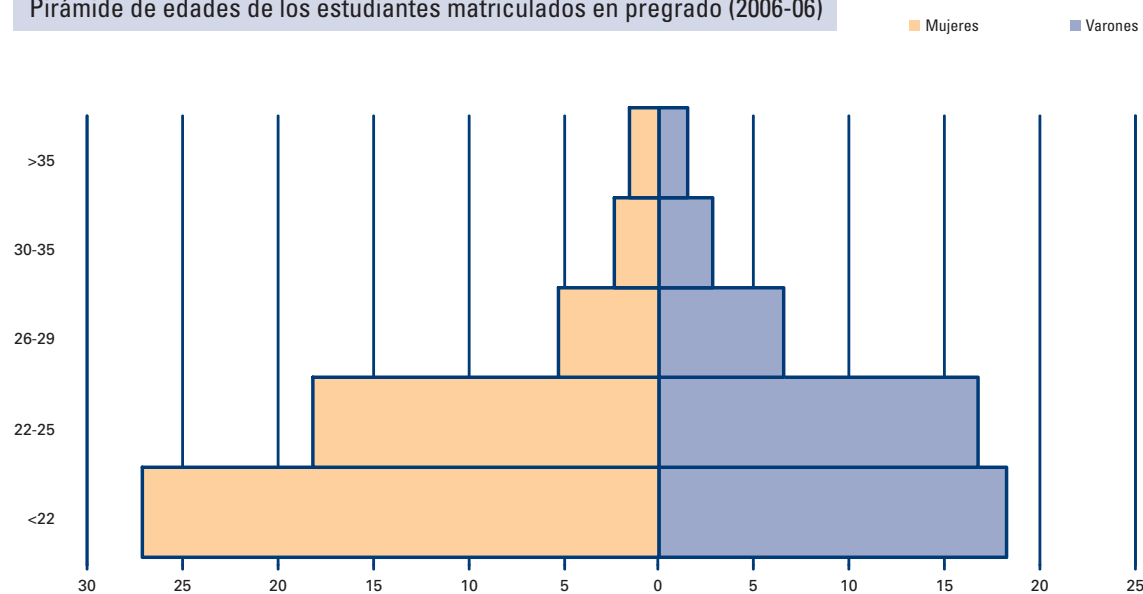
La Comunidad Universitaria. Estudiantes de pregrado

Distribución según edad y sexo (2007/08)

Edad de los estudiantes de pregrado matriculados



Pirámide de edades de los estudiantes matriculados en pregrado (2006-06)

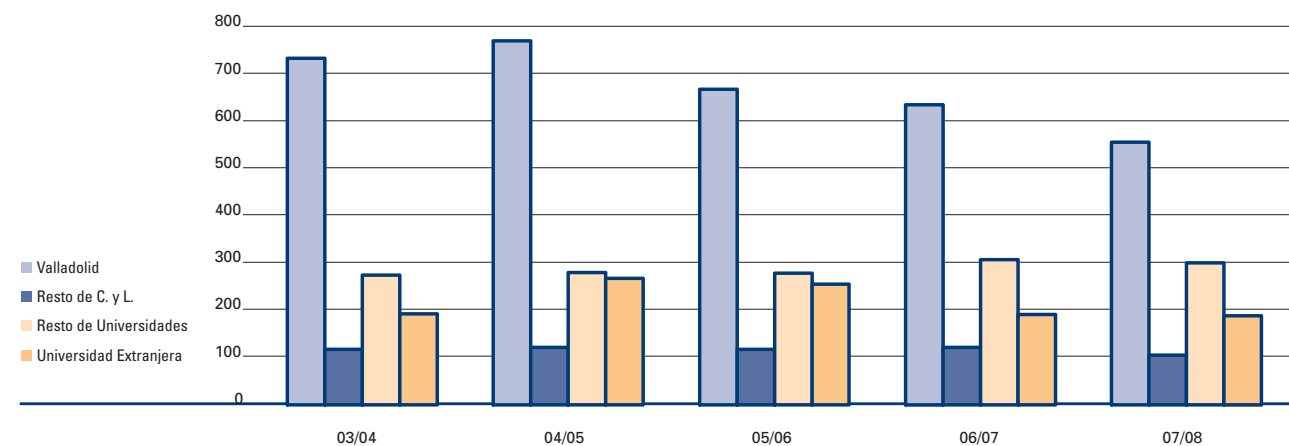


La Comunidad Universitaria. Estudiantes de postgrado

Estudiantes matriculados en programas de doctorado por universidad de origen (2007/08)

	Valladolid	Resto de C y L	Resto de Universidades	Universidad Extranjera
Artes y Humanidades	169	8	33	71
Ciencias Sociales y Jurídicas	85	22	86	83
Ciencias	35	3	8	5
Ingeniería y Arquitectura	134	8	27	21
Ciencias de la Salud	132	64	146	8
Total Universidad de Valladolid	555	105	300	188

Estudiantes matriculados en programas de doctorado por Universidad de origen

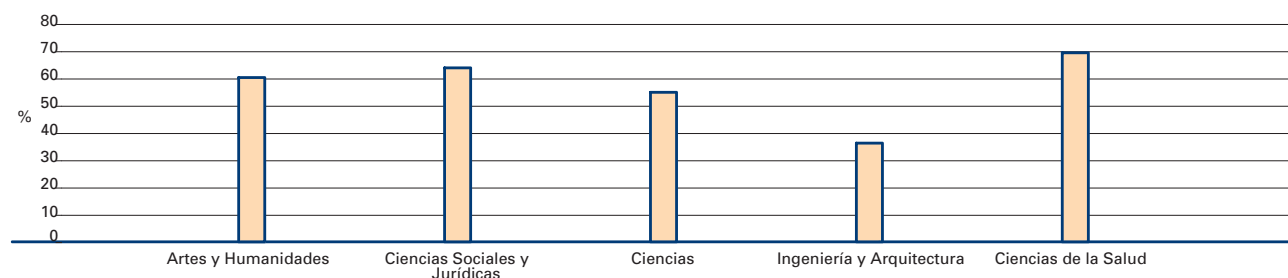


La Comunidad Universitaria. Estudiantes de postgrado

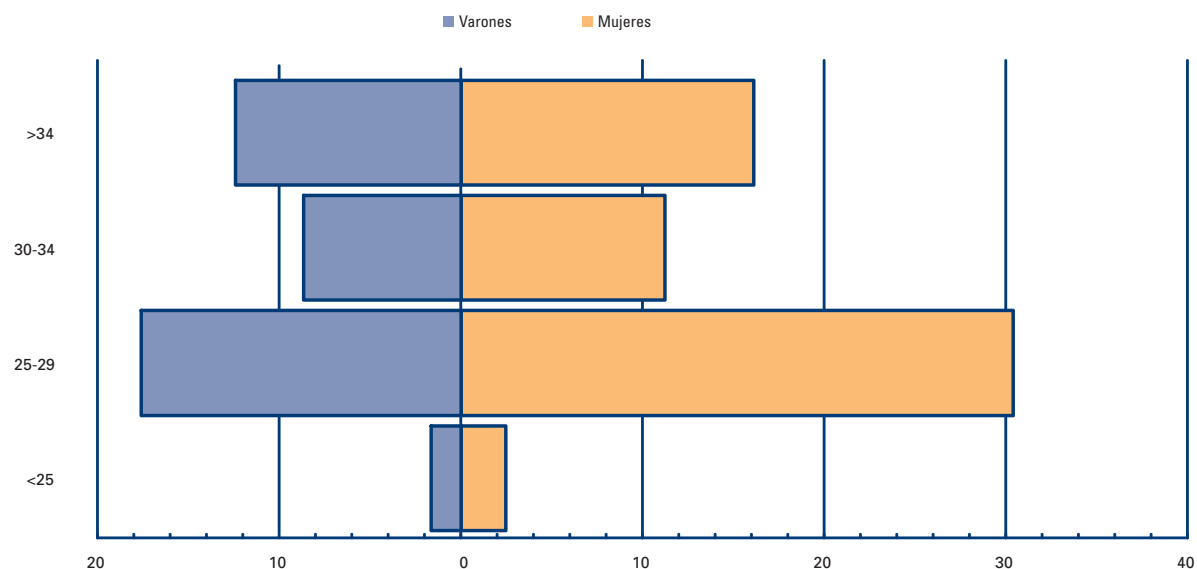
Distribución según edad y sexo de los estudiantes matriculados en programas de doctorado (2007/08)

	<25		25-29		30-34		>34	
	Mujeres	Varones	Mujeres	Varones	Mujeres	Varones	Mujeres	Varones
Artes y Humanidades	16	9	72	37	31	19	51	46
Ciencias Sociales y Jurídicas	3	3	55	26	39	22	80	48
Ciencias	5	2	15	13	5	6	3	2
Ingeniería y Arquitectura	1	3	36	57	21	33	11	28
Ciencias de la Salud	3	2	169	68	32	19	39	18
Total Universidad de Valladolid	28	19	347	201	128	99	184	142

Porcentaje de mujeres matriculadas en programas de doctorado (2007/08)



Piramide de edades de los estudiantes matriculados en programas de doctorado (2007/08)



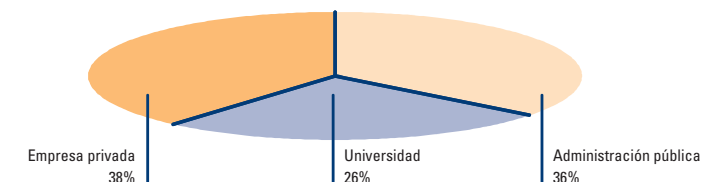
La Comunidad Universitaria. Estudiantes de postgrado

Estudiantes matriculados en programas de doctorado por actividad laboral (2007/08)

	Administración pública	Universidad	Empresa privada
Artes y Humanidades	55	51	140
Ciencias Sociales y Jurídicas	50	76	116
Ciencias	3	9	34
Ingeniería y Arquitectura	11	94	55
Ciencias de la Salud	250	37	57
Total Universidad de Valladolid	369	267	402

Se desconoce la actividad laboral de 10 estudiantes

Estudiantes matriculados en programas de doctorado por actividad laboral

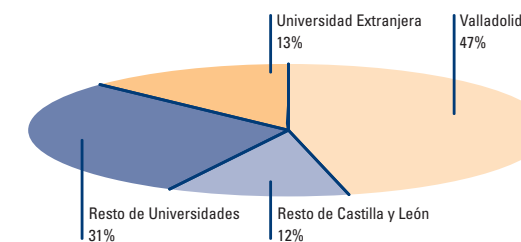


Estudiantes matriculados en títulos propios por Universidad de origen (2007/08)

	Nº
Valladolid	292
Resto de Castilla y León	74
Resto de Universidades	179
Universidad Extranjera	85
Total	630

Se desconoce la Universidad de origen de 36 estudiantes matriculados en títulos de postgrado

Estudiantes matriculados en títulos propios por universidad de origen (2007/08)

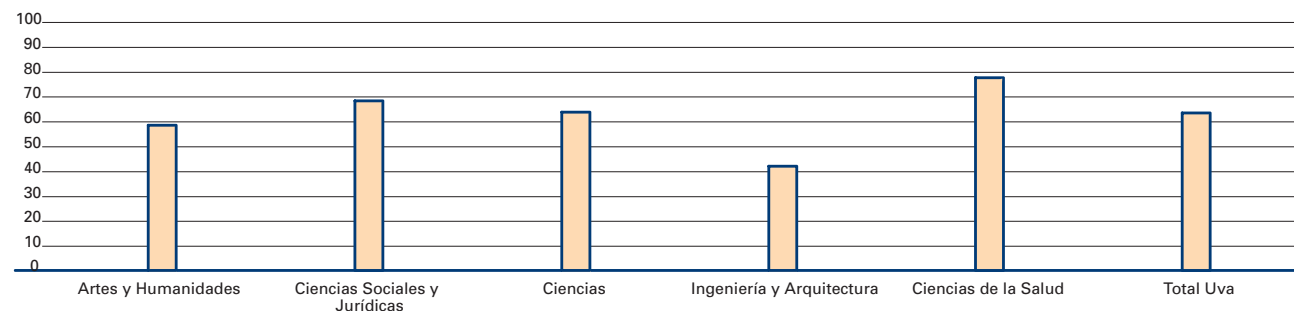


La Comunidad Universitaria. Estudiantes de postgrado

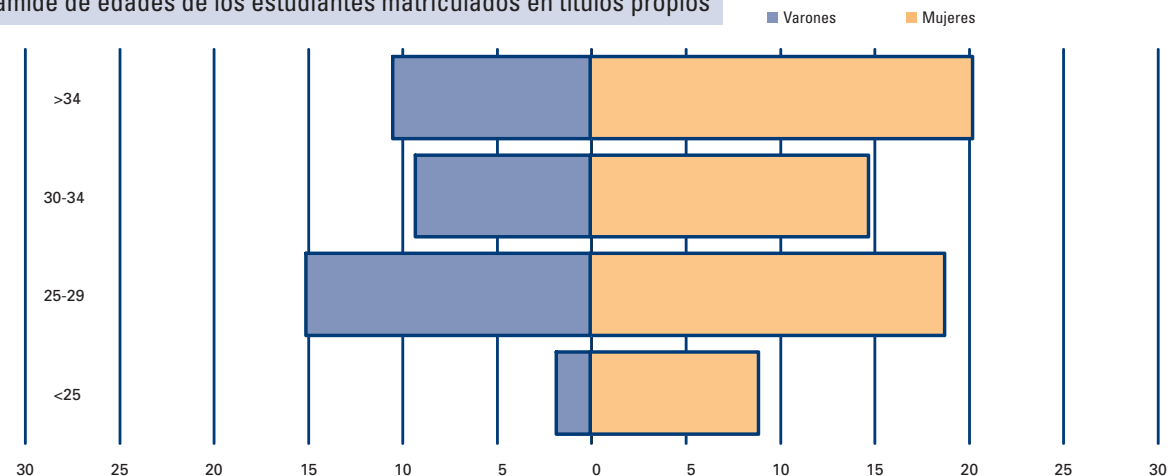
Distribución según edad y sexo de los estudiantes matriculados en títulos propios (2007/08)

	<25		25-29		30-34		>34	
	V	M	V	M	V	M	V	M
	Artes y Humanidades	3	8	15	29	11	5	14
Ciencias Sociales y Jurídicas	7	31	34	45	22	45	15	46
Ciencias	1	1	4	4	2	2		
Ingeniería y Arquitectura	2	9	40	22	20	13	21	16
Ciencias de la Salud		11	8	26	9	34	20	56
Total Universidad de Valladolid	12	60	101	126	62	99	70	136

Porcentaje de mujeres matriculas en títulos propios



Pirámide de edades de los estudiantes matriculados en títulos propios



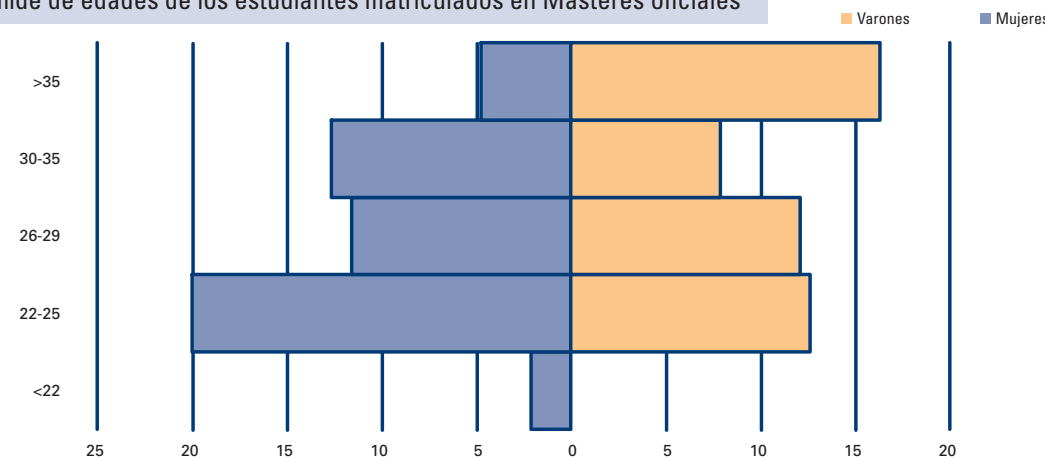
La Comunidad Universitaria. Estudiantes de postgrado

Distribución según edad y sexo de los estudiantes matriculados en los Másteres oficiales (2007/08)

	< 22		22-25		26-29		30-35		> 35		Media de Edad		
	V	M	V	M	V	M	V	M	V	M	V	M	Total
	Campus de Valladolid	0	3	16	29	21	18	10	21	25	6	29,9	27,7
Fac. de Filosofía y Letras	0	0	1	5	7	0	0	2	3	1	29,2	27,2	28,3
Master en Iniciación a la Investigación en textos de la antigüedad clásica y su pervivencia				4					1	1	29,0	35,0	30,0
Master en Lógica y Filosofía de la Ciencia			1	1	2				1		28,4	23,5	27,4
Master en Música Hispana				4	1			2	1		31,3	26,5	27,7
Fac. Derecho	0	0	0	2	1	1	0	0	2	0	32,5	24,8	28,7
Master en Integración Europea				2	1	1			2		32,5	24,8	28,7
Fac. CC. Económicas y Empresariales	0	0	1	4	2	0	0	3	2	0	29,7	27,4	28,3
Master en Investigación en Economía de la Empresa				1	4	2		3	2		29,7	27,4	28,3
Fac. Educación y Trabajo Social	0	0	0	3	1	6	2	7	1	2	31,9	29,6	30,0
Master en Docencia e Interpretación en Lenguas de Señas				3	1	6	2	7	1	2	31,9	29,6	30,0
Fac. Ciencias	0	0	4	0	2	1	1	3	1	1	27,1	32,0	29,0
Master en Física de los sistemas de Diagnóstico, Tratamiento y Protección en Ciencias de la Salud				1	1	1	1	3	1	1	31,7	32,0	31,9
Master en Instrumentación Física			3		1						24,5		24,5
Master en Nanociencia y Nanotecnología Molecular			1								23,5		23,5
E.T.S. Arquitectura	0	0	1	0	2	0	0	0	2	0	29,7		29,7
Master en Acústica y Vibraciones				1	2				2		29,7		29,7
E.T.S. Ingenieros Industriales	0	1	7	11	2	5	4	2	9	1	30,2	25,9	28,2
Master en Gestión de la Prevención de Riesgos Laborales, Calidad y Medio Ambiente			1	5	10	1	5	1	2	6	29,8	26,0	27,6
Master en Investigación en Ingeniería Termodinámica de Fluidos				1	1			3	3		32,9	23,5	31,7
Master en Modelización Matemática y Computación				2							23,5		23,5
E.U. Politécnica	0	0	1	0	0	0	1	0	4	0	32,7		32,7
Master en Logística				1				1	4		32,7		32,7
Fac. Medicina	0	2	1	4	4	5	2	4	1	1	29,2	27,5	28,1
Master en Inmunología y Superficie Ocular								2	2		32,5		32,5
Master en Investigación en Ciencias de la Visión		2	1	4	3	5	2	1	1	1	29,4	26,4	27,5
Master en Retina					1			1			27,5	32,5	30,0
Campus de Soria	0	1	1	0	0	1	0	2	1	1	29,3	29,9	29,7
Fac. Traducción e Interpretación	0	1	1	0	0	1	0	2	1	1	29,3	29,9	29,7
Master en Traducción Profesional e Institucional			1			1		2	1	1	29,3	29,9	29,7
Campus de Palencia	0	0	7	9	2	3	5	1	5	2	29,3	26,4	28,0
E.T.S. Ingenierías Agrarias	0	0	7	9	2	3	5	1	5	2	29,3	26,4	28,0
Master en Desarrollo Agroforestal				2	3	2		1	1		27,3	26,3	26,7
Master en Investigación en Ingeniería para el Desarrollo Agroforestal				1		1		3	2		31,2		31,2
Master en Investigación en Ingeniería para la conservación y uso sostenible de sistemas forestales			4	6	1	1	2	2	2	2	28,5	26,5	27,5
Total Universidad de Valladolid	0	4	24	38	23	22	15	24	31	9	29,8	27,6	28,7

	< 22		22-25		26-29		30-35		> 35		Media de Edad		
	V	M	V	M	V	M	V	M	V	M	V	M	Total
	Artes y Humanidades	0	1	2	5	7	1	0	4	4	2	29,2	28,2
Ciencias Sociales y Jurídicas	0	0	1	9	4	7	2	10	5	2	31,1	28,5	29,3
Ciencias	0	0	4	0	2	1	3	1	1	1	27,1	32,0	29,0
Ingeniería y Arquitectura	0	1	16	20	6	8	10	3	20	3	30,1	26,1	28,5
Ciencias de la Salud	0	2	1	4	4	5	2	4	1	1	29,2	27,5	28,1
Total Universidad de Valladolid	0	4	24	38	23	22	15	24	31	9	29,8	27,6	28,7

Pirámide de edades de los estudiantes matriculados en Másteres oficiales





UVa
08
en cifras

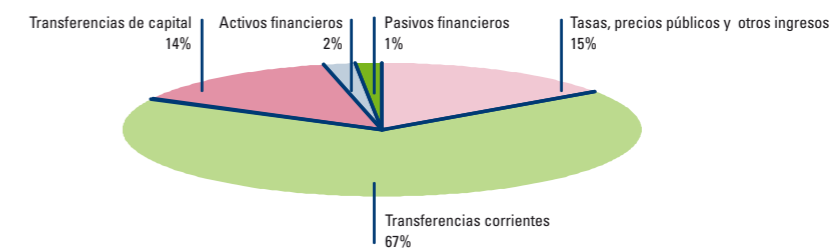
Distribución del Presupuesto de Ingresos de la UVa

	2007	2008		Coef.	Índice
	€ Corrientes	€ Corrientes	€ Constantes		
Capítulo 3º.- Tasas, precios públicos y otros ingresos	28.676.000	30.347.500	29.042.558	1,00	101,3
Precios públicos	22.754.000	23.204.000	22.206.228	0,76	97,6
Ingresos por prestación de otros servicios	5.208.000	6.284.000	6.013.788	0,21	115,5
Venta de bienes	244.000	143.500	137.330	0,00	56,3
Reintegros de operaciones corrientes	12.000	10.000	9.570	0,00	79,8
Otros ingresos	458.000	706.000	675.642	0,02	147,5
Capítulo 4º.- Transferencias corrientes	122.687.175	133.872.816	128.116.285	1,00	104,4
De la Administración Regional	119.407.196	129.171.627	123.617.247	0,96	103,5
De la Administración del Estado	269.568	882.215	844.280	0,01	313,2
De Organismos Autónomos	50.000	50.500	48.329	0,00	96,7
De empresas públicas y otros entes públicos	6.538	131.249	125.605	0,00	1921,2
De Corporaciones Locales	114.873	9.000	8.613	0,00	7,5
De empresas privadas	2.174.000	2.722.000	2.604.954	0,02	119,8
Del exterior	665.000	906.225	867.257	0,01	130,4
Capítulo 5º.- Ingresos patrimoniales	261.500	287.000	274.659	1,00	105,0
Rentas de bienes inmuebles	195.000	215.000	205.755	0,75	105,5
Productos de concesiones y aprovechamientos especiales	66.500	72.000	68.904	0,25	103,6
Capítulo 7º.- Transferencias de capital	37.707.793	27.260.509	26.088.307	1,00	69,2
De la Administración Regional	16.985.705	11.296.702	10.810.944	0,41	63,6
De la Administración del Estado	3.913.243	4.340.894	4.154.236	0,16	106,2
De Organismos Autónomos	891.983	933.194	893.067	0,03	100,1
De la Seguridad Social		45.000	43.065	0,00	
De Corporaciones Locales	56.000	46.500	44.501	0,00	79,5
De empresas privadas	500.000	353.000	337.821	0,01	67,6
Del exterior	15.360.862	10.245.219	9.804.675	0,38	63,8
Capítulo 8º.- Activos financieros	4.344.021	3.999.927	3.827.930	1,00	88,1
Reintegros de préstamos concedidos fuera del Sector Público	170.000	190.000	181.830	0,05	107,0
Remanente de Tesorería	4.174.021	3.809.927	3.646.100	0,95	87,4
Capítulo 9º.- Pasivos financieros	2.750.000	3.200.000	3.062.400	1,00	111,4
Préstamos recibidos	2.750.000	3.200.000	3.062.400	1,00	111,4
Total presupuesto de ingresos	196.426.489	198.967.752	190.412.139		96,9

Observaciones:

- 1.- Variación de precios según sistema IPC base 2006
- 2.- Coeficiente: porcentaje que representa cada una de las partidas de cada Capítulo
- 3.- Índice: incremento de cada una de las partidas con respecto al año base tomando como partida el índice 100

Distribución del presupuesto de ingresos (euros corrientes) (2008)

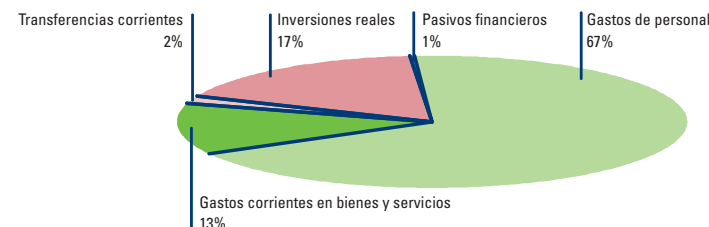


Distribución del Presupuesto de Gastos de la UVa

	2007	2008	2008	Coef.	Índice
	€ Corrientes	€ Corrientes	€ Constantes		
Capítulo 1º.- Gastos de personal	127.002.090	132.944.468	127.227.856	1,00	100,2
Personal Eventual	39.440	42.083	40.273	0,00	102,1
Funcionarios	77.350.639	81.814.568	78.296.542	0,62	101,2
Laboral Fijo	27.048.409	28.823.462	27.584.053	0,22	102,0
Laboral Eventual	722.736	992.056	949.398	0,01	131,4
Otro personal	7.459.751	6.157.038	5.892.285	0,05	79,0
Incentivos al rendimiento	612.253	956.802	915.660	0,01	149,6
Cuotas y prestaciones a cargo del empleador	13.224.962	13.564.459	12.981.187	0,10	98,2
Gastos sociales	543.900	594.000	568.458	0,00	104,5
Capítulo 2º.- Gastos corrientes en bienes y servicios	21.144.072	24.945.603	23.872.942	1,00	112,9
Arrendamientos y cánones	262.960	819.960	784.702	0,03	298,4
Reparación, mantenimiento y conservación	2.666.432	3.043.782	2.912.899	0,12	109,2
Material, suministros y otros	16.941.480	19.733.251	18.884.721	0,79	111,5
Indemnizaciones por razón de servicio	956.800	1.043.110	998.256	0,04	104,3
Gastos de publicaciones	316.400	305.500	292.364	0,01	92,4
Capítulo 3º.- Gastos financieros	26.000	26.000	24.882	1,00	95,7
Gastos en depósitos, fianzas y otros	1.000	1.000	957	0,04	95,7
Otros gastos financieros	25.000	25.000	23.925	0,96	95,7
Capítulo 4º.- Transferencias corrientes	2.964.764	3.795.460	3.632.255	1,00	122,5
A familias e instituciones sin fines de lucro	2.944.764	3.775.460	3.613.115	0,99	122,7
Al exterior	20.000	20.000	19.140	0,01	95,7
Capítulo 6º.- Inversiones reales	43.901.760	34.742.344	33.248.423	1,00	75,7
Inversión nueva	29.255.324	18.404.976	17.613.562	0,53	60,2
Investigación realizada por Universidades	14.646.436	16.337.368	15.634.861	0,47	106,7
Capítulo 8º.- Activos financieros	209.000	215.000	205.755	1,00	98,4
Concesión de préstamos fuera del Sector Público	209.000	215.000	205.755	1,00	98,4
Capítulo 9º.- Pasivos financieros	1.178.803	2.298.877	2.200.025	1,00	186,6
Amortización de préstamos en moneda nacional	1.178.803	2.298.877	2.200.025	1,00	186,6
Total presupuesto de gastos	196.426.489	198.967.752	190.412.139		96,9

Observaciones:
 1.- Variación de precios según sistema IPC base 2006
 2.- Coeficiente: porcentaje que representa cada una de las partidas de cada Capítulo
 3.- Índice: incremento de cada una de las partidas con respecto al año base tomando como partida el índice 100

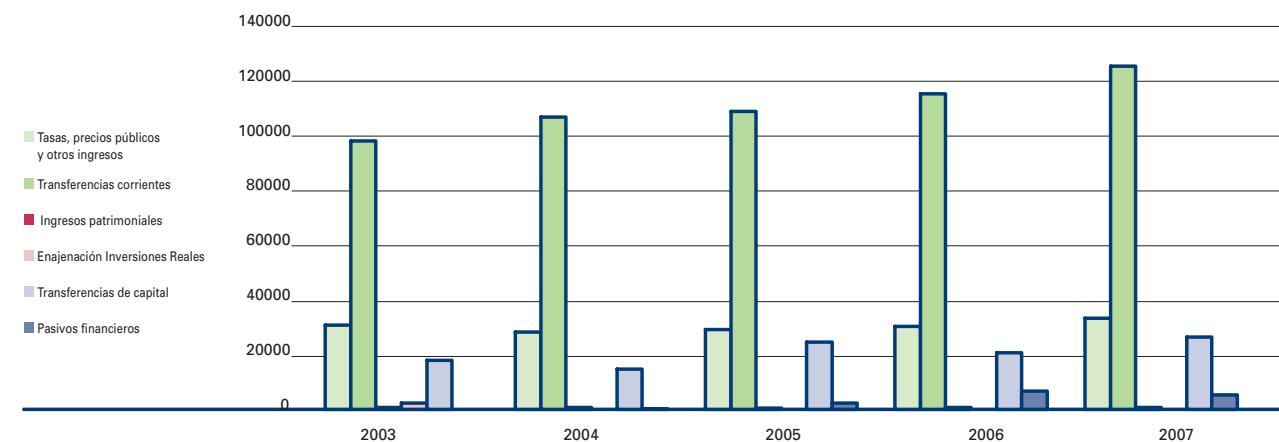
Distribución del presupuesto de gastos (euros corrientes) (2008)



Estado de liquidación del presupuesto de ingresos (2007)

	Derechos liquidados	
	Cuantía	%
Capítulo 3º.- Tasas, precios públicos y otros ingresos	32.956.655	17,42
Precios públicos	24.566.772	12,98
Ingresos por prestación de otros servicios	6.629.113	3,50
Venta de bienes	286.794	0,15
Reintegros de operaciones corrientes	80.923	0,04
Otros ingresos	1.393.053	0,74
Capítulo 4º.- Transferencias corrientes	124.083.832	65,58
De la Administración Regional	118.637.541	62,71
De la Administración del Estado	1.338.205	0,71
De Organismos Autónomos	81.929	0,04
De empresas públicas y otros entes públicos	341.310	0,18
De otras Comunidades Autónomas	1.276	0,00
De Corporaciones Locales	180.651	0,10
De empresas privadas	2.259.191	1,19
Del exterior	1.243.730	0,66
Capítulo 5º.- Ingresos patrimoniales	617.686	0,33
Intereses de depósitos	908	0,00
Rentas de bienes inmuebles	427.694	0,23
Productos de concesiones y aprovechamientos especiales	189.084	0,10
Capítulo 6º.- Enajenación de inversiones reales	6.025	0,00
Reintegros por operaciones de capital	6.025	0,00
Capítulo 7º.- Transferencias de capital	26.169.807	13,83
De la Administración Regional	12.847.290	6,79
De la Administración del Estado	4.835.730	2,56
De Organismos Autónomos	836.433	0,44
De la Seguridad Social	5.500	0,00
De empresas públicas y otros entes públicos	1.065	0,00
De Corporaciones Locales	59.075	0,03
De empresas privadas	423.342	0,22
Del exterior	7.161.372	3,79
Capítulo 8º.- Activos Financieros	124.682	0,07
Reintegros de préstamos de fuera S. Público	124.682	0,07
Capítulo 9º.- Pasivos financieros	5.239.459	2,77
Préstamos recibidos	5.239.459	2,77
Total Presupuesto de Ingresos	189.198.145	100

Estado de liquidación del presupuesto de ingresos: derechos liquidados

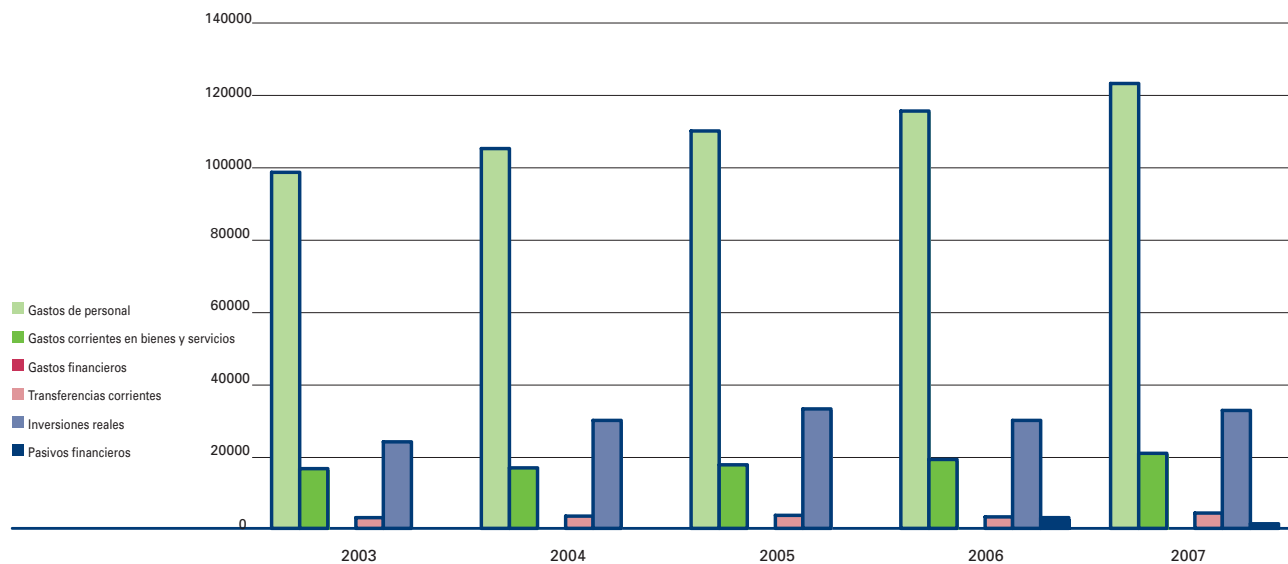


Estado de liquidación del presupuesto de gastos (2007)

Obligaciones contraídas

	Cuantía	%
Capítulo 1º.- Gastos de personal	123.539.007	67,61
Personal Eventual	18.929	0,01
Funcionarios	76.509.029	41,87
Laboral Fijo	26.709.923	14,62
Laboral Eventual	984.962	0,54
Otro personal	5.531.445	3,03
Incentivos al rendimiento	551.605	0,30
Cuotas y prestaciones a cargo del empleador	12.641.818	6,92
Gastos sociales	591.295	0,32
Capítulo 2º.- Gastos corrientes en bienes y servicios	20.751.364	11,36
Arrendamientos y cánones	196.257	0,11
Reparación, mantenimiento y conservación	2.189.885	1,20
Material, suministros y otros	17.107.490	9,36
Indemnizaciones por razón de servicio	1.052.816	0,58
Gastos de publicaciones	204.916	0,11
Capítulo 3º.- Gastos financieros	16.272	0,01
Intereses de demora y otros gastos financieros	16.272	0,01
Capítulo 4º.- Transferencias corrientes	4.172.165	2,28
A familias e instituciones sin fines de lucro	4.159.809	2,28
Al exterior	12.355	0,01
Capítulo 6º.- Inversiones reales	32.864.958	17,99
Inversión nueva	17.623.655	9,64
Investigación realizada por Universidades	15.241.303	8,34
Capítulo 8º.- Activos financieros	209.000	0,11
Concesión de préstamos fuera S. Público	209.000	0,11
Capítulo 9º.- Pasivos financieros	1.180.504	0,65
Amortización de préstamos en moneda nacional	1.180.504	0,65
Total presupuesto de gastos	182.733.269	100

Estado de liquidación del presupuesto de gastos: obligaciones contraídas



Indicadores financieros por estudiantes matriculado (2007)

	2007
Transferencias corrientes de la Admón Educativa / Estudiantes	4.621,46
Tasas Académicas / Estudiantes	956,99
Gastos corrientes / Estudiantes	5.783,91
Gastos de Personal / Estudiantes	4.812,40
Gastos Corrientes en Bienes y Servicios / Estudiantes	808,36
Inversiones Reales / Estudiantes	1.280,24

Indicadores de cobertura financiera de la actividad productiva (2007)

	2007
Ingresos corrientes / Gastos corrientes	106,2
Tasa de Ahorro Bruto	5,8
Transferencias corrientes / Gastos corrientes	83,6
Recursos propios / Gastos corrientes	22,6
Recursos propios / Total gastos	18,4
Transferencias corrientes de la Admón Educativa / Gastos de personal	96,0
Tasas académicas / Gastos corrientes	16,5
Tasas académicas / Gastos corrientes en bienes y servicios	118,4
Transferencias de capital / Inversiones reales	79,6
Ahorro bruto / Inversiones reales	27,9

Observaciones:

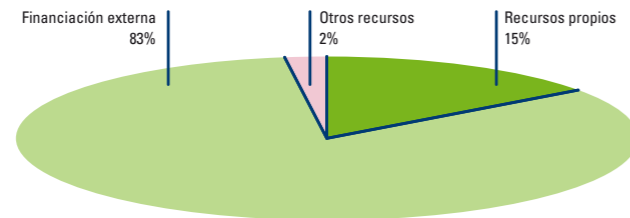
- Los indicadores están elaborados sobre obligaciones contraídas y derechos liquidados a partir de la liquidación del presupuesto del ejercicio 2007.
- Estudiante: Número de estudiantes matriculados
- Precios públicos: tasas académicas
- Gastos corrientes: capítulo 1 + capítulo 2 + capítulo 3 + capítulo 4 del presupuesto de gastos.
- Gastos de personal: capítulo 1 del presupuesto de gastos
- Gastos corrientes en bienes y servicios: capítulo 2 del presupuesto de gastos.
- Inversiones reales: capítulo 6 del presupuesto de gastos.
- Ingresos corrientes: capítulo 3 + capítulo 4 + capítulo 5 del presupuesto de ingresos.
- Transferencias corrientes: capítulo 4 del presupuesto de ingresos.
- Recursos propios: capítulo 3 + capítulo 5 del presupuesto de ingresos.
- Total gastos: capítulo 1 + capítulo 2 + capítulo 4 + capítulo 6 + capítulo 7 del presupuesto de gastos.
- Transferencias de capital: capítulo 7 del presupuesto de ingresos.
- Ahorro bruto: diferencia entre los ingresos corrientes y los gastos corrientes.
- Tasa de ahorro bruto: porcentaje que representa el ahorro bruto sobre los ingresos corrientes.

Ingresos por su fuente de financiación

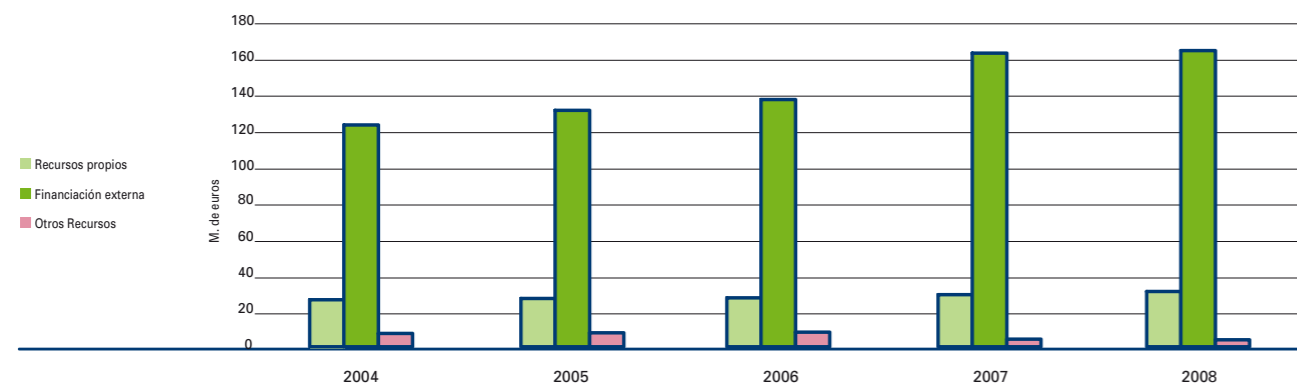
Euros	
Recursos propios	30.624.500
Servicios Docentes universitarios	23.484.000
Servicios no Docentes	6.010.000
Otros recursos propios	1.130.500
Financiación externa	164.333.325
Financiación Estatal	9.458.287
Financiación CCAA	140.468.329
Financiación Entidades Locales	55.500
Financiación Unión Europea	11.151.444
Financiación privada	3.075.000
Financiación otras Entidades	124.765
Otros recursos	4.009.927
Reintegros ejercicios cerrados	10.000
Remanente de Tesorería	3.809.927
Reintegros de préstamos	190.000
Total General	198.967.752

Fuente: Presupuesto 2008 Universidad de Valladolid

Ingresos por su fuente de financiación



Ingresos por su fuente de financiación




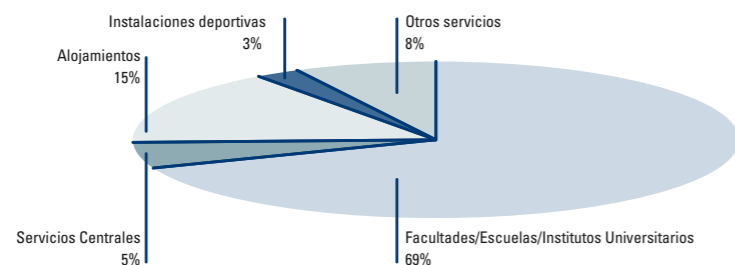
Infraestructuras

Infraestructuras (2008)

	Superficie construída	Superficie útil
Facultades/Escuelas/Institutos Universitarios	326.496	210.391
Servicios Centrales	18.103	16.027
Alojamientos	52.118	46.780
Instalaciones deportivas	8.000	7.664
Otros servicios	27.124	23.627
Total UVA	431.841	304.489

	Superficie construída	Superficie útil
Valladolid	380.476	264.845
Soria	12.687	11.501
Segovia	4.636	3.534
Palencia	34.042	24.609
Total UVA	431.841	304.489

Infraestructuras: superficie útil




La UVa

La Universidad de Valladolid **I+D**

VICERRECTORADO DE INVESTIGACIÓN
Gabinete de Estudios y Evaluación

2007

www.uva.es/I+D



UVa 07 I+D



La Universidad de Valladolid I+D RESULTADOS DE LA INVESTIGACIÓN

La Universidad de Valladolid presenta en este documento un resumen de sus resultados de investigación correspondientes al año 2007. Tras estas cifras existen un enorme esfuerzo individual y colectivo por mejorar la actividad investigadora en el seno de nuestra Universidad. Esfuerzo institucional para aprovechar al máximo los recursos derivados de las actuales políticas de investigación de las administraciones públicas y de la Unión Europea así como de las relaciones con empresas, pero esfuerzo, sobre todo, de los investigadores y sus grupos de investigación para alcanzar cada vez mayores niveles de exigencia y excelencia.

Los resultados que aquí se reflejan no hubieran sido posibles sin la activa participación de todos nuestros investigadores así como del Personal de Administración y Servicios que contribuyen a la gestión de la investigación, por lo que quiero manifestar públicamente mi más sincero agradecimiento a todos ellos.

M^a. del Carmen Domínguez Lobatón
Vicerrectora de Investigación

Universidad de Valladolid Gabinete de Estudios y Evaluación

Edificio Rector Tejerina
Pza. Santa Cruz, 6
47002 Valladolid (España)
Tfno: 34 983 42 36 20
Fax: 34 983 18 50 61
e-mail: calidad@uva.es
<http://www.uva.es/cifras>

Elaboración: Gabinete de Estudios y Evaluación
Gestión de las bases de datos Centrales: Servicio de las Tecnología de la Información y de las Comunicaciones
Fotografías: Gabinete de Comunicación
Traducción: Philip Jaggs

Coordinación y producción: EdicomB2B (GRUPO TELECYL)
Diseño y maquetación: Jorge Ponte

- 3 **Introducción**
- 5 **I Datos globales de la Universidad de Valladolid**
- 7 **II Recursos de investigación de la Universidad de Valladolid**
 - 8 II.1 Recursos destinados a la Investigación
 - 9 II.2 Actividades de investigación y formación financiadas con fondos propios
- 10 **III Proyectos de investigación, contratos y convenios**
 - 11 III.1 Número de proyectos de investigación, contratos y convenios
 - 13 III.2 Personal Docente e Investigador con capacidad reconocida
 - 15 III.3 Clientes de la Universidad de Valladolid
- 16 **IV Grupos de Investigación Reconocidos (GIR) de la Universidad de Valladolid**
- 22 **V Publicaciones del Personal Docente e Investigador de la Universidad de Valladolid**
 - 23 V.1 Nº de Publicaciones
 - 24 V.2 Revistas Científicas Internacionales donde han publicado investigadores de la Universidad de Valladolid
- 26 **VI Tesis Doctorales defendidas en la Universidad de Valladolid**
- 28 **VII La Biblioteca Universitaria**
 - 29 VII.1 Fondos bibliográficos: monografías
 - 30 VII.2 Fondos bibliográficos: publicaciones periódicas
 - 31 VII.3 Préstamos
 - 32 VII.4 Indicadores de organización y estructura

Datos globales de la Universidad de Valladolid



Estructura de la Universidad

Número de Campus Universitarios	4
Número de Facultades y Escuelas Técnicas Superiores	14
Número de Escuelas Universitarias	11
Número de Departamentos	59
Número de Institutos Universitarios L.R.U.	8
Número de Institutos Universitarios propios	9
Número de Centros Tecnológicos participados	5
Número de Grupos de Investigación Reconocidos	160

Titulaciones ofertadas

Titulaciones de primer ciclo	34
Titulaciones de sólo segundo ciclo	14
Titulaciones de primer y segundo ciclo	24
Títulos Propios de postgrado o especialización	33
Programas de Doctorado	68
Másteres Oficiales	21

Recursos Humanos (2007)

Personal Docente	2.763
Tiempo completo	1.720
Tiempo parcial	1.043
Personal Docente Doctor	1.631
Personal de Administración y Servicios	1.099

Estudiantes matriculados

Estudiantes nuevos	5.035
Estudiantes de primer ciclo	17.423
Estudiantes de segundo ciclo	7.522
Estudiantes graduados	3.817
Estudiantes de programas de doctorado	1.148
Estudiantes de títulos propios de postgrado o especialización	666
Estudiantes de másteres oficiales	190
Estudiantes de cursos de idiomas	2.912
Estudiantes de la Universidad Permanente Millán Santos	780

Proceso de formación

Tamaño de los grupos de teoría (menos de 80 alumnos)	85,6%
Estudiantes/Profesor	9
Prácticas externas	1.914
Prácticas externas por estudiante graduado	90,8%

Becas concedidas

Becas para pregrado	5.166
Becas de colaboración	222
Becas para cursos de verano	40

Investigación (2007)

Proyectos, contratos y convenios de investigación

Proyectos de investigación captados	242
Contratos y convenios captados	353
Ingresos vía proyectos de investigación captados	12.720.520,00
Ingresos vía contratos y convenios captados	15.559.539,79
Recursos de Investigación	32.163.481,00

Resultados de investigación

Tesis doctorales	155
Artículos publicados	864
Volúmenes colectivos publicados	989
Libros publicados	254
Patentes	62

Relaciones Internacionales

Estudiantes del Programa Erasmus-Sócrates recibidos	860
Estudiantes del Programa Erasmus-Sócrates enviados	858
Estudiantes de cursos de español	1.659

Bibliotecas (2007)

Bibliotecas	18
Fondos bibliográficos (monografías)	878.832
Fondos bibliográficos (publicaciones periódicas abiertas)	6.050
Puestos de lectura	4.862
Estudiantes/ Puestos de lectura	6

Infraestructuras y servicios

Superficie construida (en m2)	431.841
Edificios	45
Palacio de Congresos (plazas)	1.287
Colegios Mayores y Residencias	7
Alojamientos universitarios (plazas)	1.260
Instalaciones deportivas (en m2)	8.000
Comedores universitarios (plazas)	440
Guardería (plazas)	36

Gestión económica

Presupuesto ordinario para el 2008	198.967.752
Gastos corrientes / Estudiante en 2007	5.783,91

Recursos de Investigación de la Universidad de Valladolid

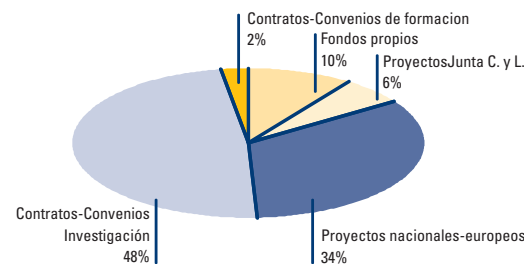


Resultados de Investigación. Recursos de Investigación de la Universidad de Valladolid

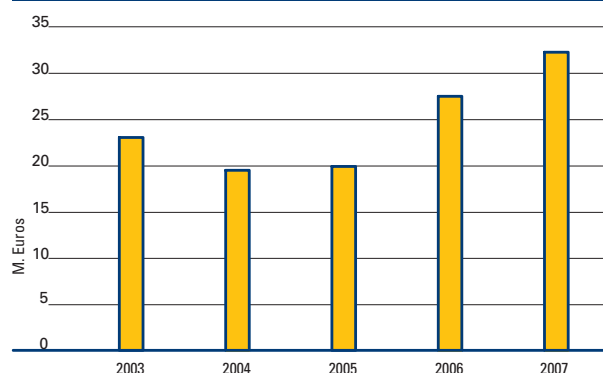
Recursos destinados a la Investigación (2007)

	Nº	Euros
Fondos propios de investigación		3.083.421,0
Actividad investigadora		339.326,0
Formación de investigadores		1.285.357,0
Publicaciones e intercambio científico		175.000,0
Biblioteca Universitaria		1.283.738,0
Proyectos y subvenciones captadas	242	12.720.520,5
Junta de Castilla y León	134	1.890.657,8
Organismos nacionales-europeos	108	10.829.862,7
Contratos y convenios captados	422	16.359.539,8
Contratos y Convenios de investigación	353	15.559.539,8
Contratos de formación	69	800.000,0
Total Fondos de Investigación	664	32.163.481,3

Recursos de investigación de la UVa (2007)



Recursos de investigación de la UVa

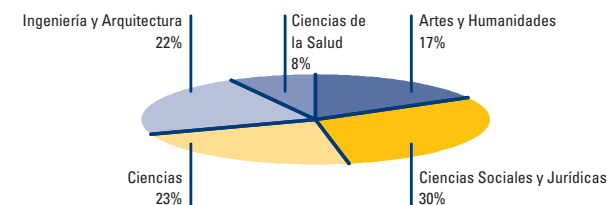


Resultados de Investigación. Recursos de Investigación de la Universidad de Valladolid

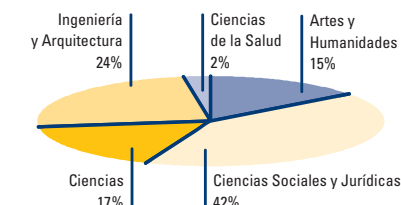
Actividades de investigación y formación financiadas con fondos propios (2007)

	Nº	Euros
Suscripción a publicaciones periódicas	17.796	1.185.189,00
Ayudas para la formación de Personal Investigador	33	388.265,99
Ayudas para la finalización de tesis doctorales	24	89.500,00
Bolsas de viaje	276	115.000,00
Estancias breves FPU y FPI	25	77.354,59
Movilidad del personal investigador	36	129.534,00
Conferenciantes invitados	138	29.997,23
Ayudas estancia de investigadores extranjeros	8	39.003,10
Organización de congresos y R.C.	42	33.036,59
Mantenimiento material científico	19	25.235,88
Asistencia a cursos	79	38.637,40
Ayudas a la actividad investigadora de los Institutos	16	132.222,00
Ayudas a los departamentos para tesis doctorales	46	54.000,00
Contratos de investigación y cofinanciación contratos de Personal Técnico	6	107.475,73

Nº de bolsas de viaje (2007)



Nº de ayudas Plan Movilidad (2007)





Proyectos de investigación, contratos y convenios



UVa
07
I+D



Resultados de Investigación. Proyectos de investigación, contratos y convenios

Número de proyectos de investigación, contratos y convenios

Proyectos Nacionales y Europeos captados y gestionados por la UVa (periodo 2003-2007)

	2003		2004		2005		2006		2007	
	Nº	Importe	Nº	Importe	Nº	Importe	Nº	Importe	Nº	Importe
Artes y Humanidades	10	85.569,94	7	213.300,00	13	338.847,00	11	217.205,00	9	285.833,88
Ciencias Sociales y Jurídicas	12	180.939,36	14	293.387,17	16	549.578,78	16	599.582,52	18	434.478,75
Ciencias	27	1.201.247,67	39	2.515.799,39	39	2.080.995,40	30	3.815.915,40	31	2.413.758,21
Ingeniería y Arquitectura	33	2.625.155,37	29	2.201.497,15	24	1.828.680,53	33	4.191.411,24	37	2.733.439,26
Ciencias de la Salud	23	1.907.861,12	16	2.548.613,50	16	937.249,10	11	2.029.433,20	13	4.962.352,63
Total Universidad de Valladolid	105	6.000.773,46	105	7.772.597,21	108	5.735.350,81	101	10.853.547,36	108	10.829.862,73

Proyectos Regionales de investigación captados y gestionados por la UVa (periodo 2003-2007)

	2003		2004		2005		2006		2007	
	Nº	Importe	Nº	Importe	Nº	Importe	Nº	Importe	Nº	Importe
Artes y Humanidades	19	144.235,51	24	175.583,39	13	92.400,00	16	115.469,00	12	203.798,00
Ciencias Sociales y Jurídicas	24	186.608,81	63	333.146,05	52	288.195,13	64	777.618,81	48	309.798,00
Ciencias	27	301.893,78	20	195.746,90	28	677.300,00	31	379.754,67	22	304.299,00
Ingeniería y Arquitectura	12	92.197,01	33	249.773,39	29	501.066,66	29	305.407,00	32	751.827,00
Ciencias de la Salud	19	175.690,80	16	96.813,25	21	642.264,78	12	123.113,35	20	320.935,77
Total Universidad de Valladolid	101	900.625,91	156	1.051.062,98	143	2.201.226,57	152	1.701.362,83	134	1.890.657,77

Contratos y Convenios de investigación captados y gestionados por la UVa (periodo 2003-2007)

	2003		2004		2005		2006		2007	
	Nº	Importe	Nº	Importe	Nº	Importe	Nº	Importe	Nº	Importe
Artes y Humanidades	48	948.957,72	33	481.186,94	37	319.236,12	27	655.563,49	27	268.207,69
Ciencias Sociales y Jurídicas	54	1.328.064,27	49	531.794,04	60	786.899,21	60	896.755,53	62	1.017.548,88
Ciencias	25	1.194.138,46	24	993.367,21	27	687.432,89	28	983.193,66	32	2.474.463,96
Ingeniería y Arquitectura	122	2.877.462,51	149	3.489.542,76	131	4.158.565,82	167	5.933.563,68	184	6.585.904,81
Ciencias de la Salud	37	3.201.818,78	47	2.011.571,04	33	1.402.601,00	49	2.253.624,16	39	4.953.670,36
Total Universidad de Valladolid	286	9.550.441,74	302	7.507.461,99	288	7.354.735,04	331	10.722.700,52	344	15.299.795,70

Nota:

El número y la cuantía total de los contratos y convenios captados del 2007 son 353 y 15.559.539 € respectivamente. La diferencia corresponde a los contratos y convenios no vinculados a ningún departamento.

Resultados de Investigación. Proyectos de investigación, contratos y convenios

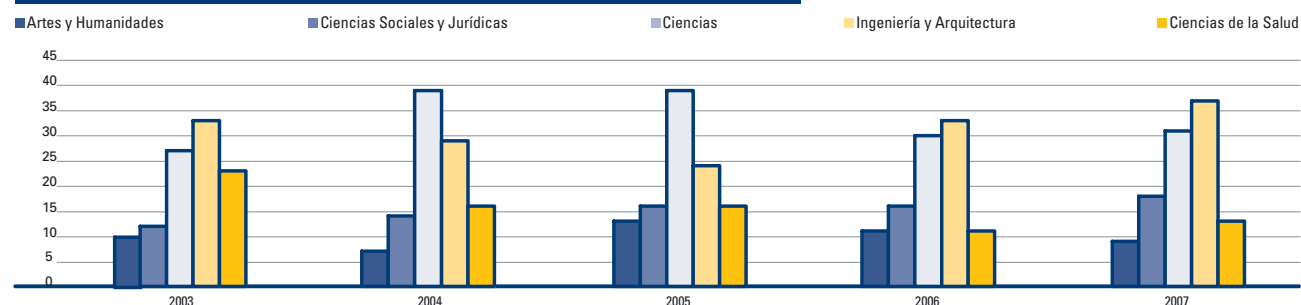
Número de proyectos de investigación, contratos y convenios (2007)

Proyectos Captados				Contratos y Convenios Captados	
Nacionales-Europeos		Regionales			
Nº	Euros	Nº	Euros	Nº	Euros
108	10.829.862,73	134	1.890.657,77	353	15.559.539,79

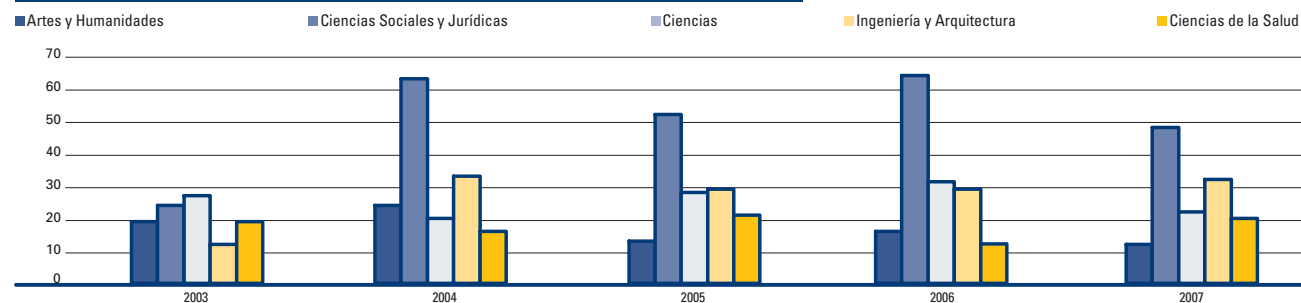
Observaciones:

1. Proyectos captados: proyectos y subvenciones que han sido concedidas o aprobadas a la UVa durante el 2007.
2. Contratos y convenios captados: convenios y contratos formalizados como artículo 83 de investigación concertador por la UVa durante 2007.

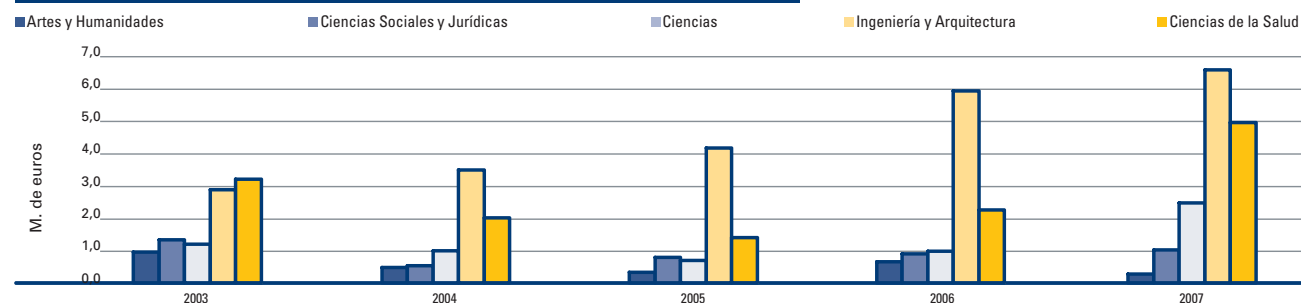
Nº de Proyectos nacionales y europeos captados y gestionados por la UVa



Nº de proyectos regionales captados y gestionados por la UVa



Cuantía de los contratos y convenios captados y gestionados por la UVa



Resultados de Investigación. Proyectos de investigación, contratos y convenios

Personal Docente e Investigador con capacidad reconocida

Número de Personal con capacidad investigadora reconocida por tipo de contrato (2007)

	Artes y Humanidades	Ciencias Sociales y Jurídicas	Ciencias	Ingeniería y Arquitectura	Ciencias de la Salud	Total
PDI Funcionario	234	355	281	304	133	1.307
CAUN	41	44	54	33	27	199
PTUN	169	167	162	153	75	726
CAEU	5	21	20	21	13	80
PTEU	19	123	45	97	18	302
PDI Contratado	97	173	41	164	54	529
Contratado Doctor	22	9	13	10	6	60
Ayudante Doctor	18	35	11	31	2	97
Ayudante	5	8	3	29	2	47
Colaborador	16	20	6	23	6	71
Asociado	36	101	8	71	38	254
Personal Investigador	150	94	183	253	379	1.059
Investigador	56	59	117	93	333	658
Becario	94	35	66	160	46	401
Total	481	622	505	721	566	2.895

Número de Personal Doctor con capacidad investigadora reconocida por tipo de contrato (2007)

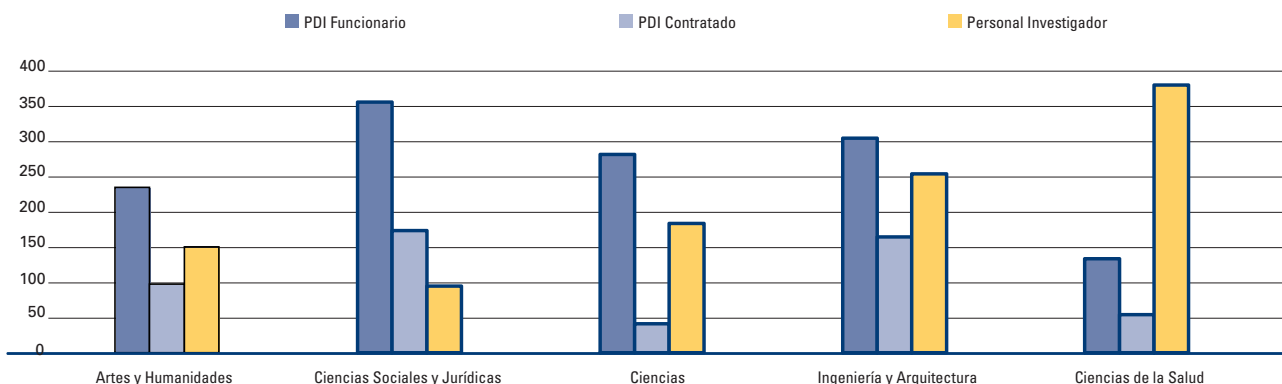
	Artes y Humanidades	Ciencias Sociales y Jurídicas	Ciencias	Ingeniería y Arquitectura	Ciencias de la Salud	Total
PDI Funcionario	226	271	251	242	124	1.114
CAUN	41	44	54	33	27	199
PTUN	169	167	162	153	75	726
CAEU	5	21	20	21	13	80
PTEU	11	39	15	35	9	109
PDI Contratado	62	97	30	69	34	292
Contratado Doctor	22	9	13	10	6	60
Ayudante Doctor	18	35	11	31	2	97
Ayudante		4		2	1	7
Colaborador	4	12	2	7	2	27
Asociado	18	37	4	19	23	101
Personal Investigador *	5	1	15	2	11	34
Total	293	369	296	313	169	1.440

* No se contabilizan 49 investigadores doctores con capacidad investigadora reconocida

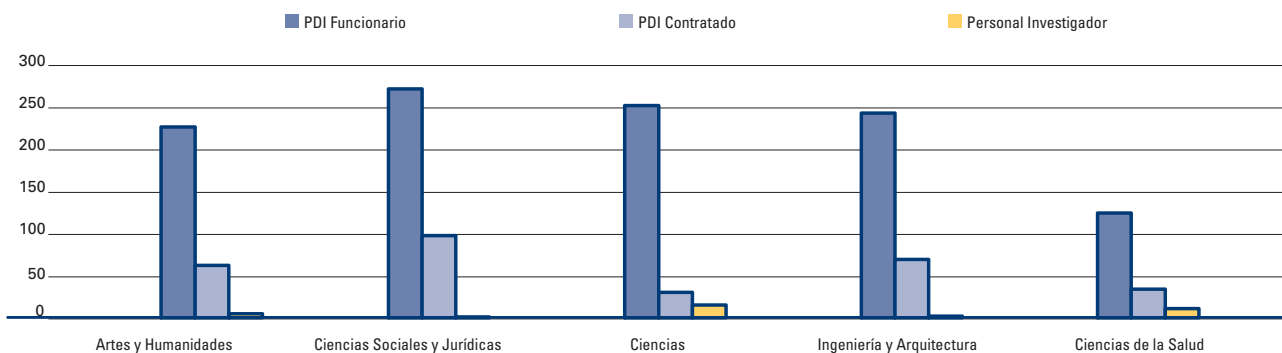
Resultados de Investigación. Proyectos de investigación, contratos y convenios

Personal Docente e Investigador con capacidad reconocida

Nº de Personal con capacidad investigadora reconocida por tipo de contrato



Nº de Personal doctor con capacidad investigadora reconocida



Resultados de Investigación. Proyectos de investigación, contratos y convenios

Clientes de la Universidad de Valladolid

Administraciones locales y regionales

Ayuntamientos de Palencia, Valladolid, Zamora, Soria, Peñafiel, Simancas
 Diputaciones Provinciales de Burgos, Palencia, Segovia, Valladolid, Zamora
 Comunidad de Madrid
 Consejerías de la Junta de Castilla y León (Agricultura y Ganadería, Cultura y Turismo, Economía y Empleo, Educación, Familia e Igualdad de Oportunidades, Hacienda, Medio Ambiente, Sanidad)
 Consejo Económico y Social de Castilla y León Etc.

Asociaciones, Fundaciones, Institutos, etc.

Asociación LACECAL
 Asociación de Empresa Familiar de Castilla y León.
 Asociación Duero-Esgueva
 Asociación Española de Medición y Control
 Asociación Duero-Esgueva
 Asociación Española de Medición y Control
 Asociación Pais Romanico
 Asociación Tierras Sonrianas del Cid
 Asociación de parapléjicos y grandes minusválidos (ASPAYM)
 Fundación 2001 Global Nature
 Fundación BBVA
 Fundación Caja Círculo
 Fundación CIDAUT
 Fundación del Patrimonio Histórico de Castilla y León
 Fundación INTRAS
 Fundación Investigación Médica
 Fundación Jorge Guillén
 Fundación Municipal de Deportes
 Fundación Pública Municipal SEMINCI
 Fundación Santa María la Real
 Fundación Siglo de las Artes de Castilla y León
 Fundación Universidad Oberta de Cataluña
 Fundación MAPFRE
 Fundación Marcelino Botín
 Fundación Soriactiva
 Fundación Universidad Oberta de Cataluña
 Fundación Siglo de las Artes de Castilla y León
 Instituto Tecnológico Agrario Etc.

Empresa y Sociedades

3i Ingeniería Industrial S.L.
 ADIF
 AENOR
 AETIC S.A.
 Agroseguro S.A.
 ALLERGAN S.A.
 ALUCOIL
 AMGEM S.A.
 Aratikos Arqueólogos S.L.

Azucarera EBRO S.L.
 Beto Estudios Inmobiliarios S.L.
 BIOVENT Energías S.A.
 Bodegas (Anguix, Sociedad Vitivinícola Ladrero, Matarromera, Pingón, Protos)
 Caja España
 CALME S.L.
 Central de Procesos Informáticos S.A.
 Central Nuclear Trillo I
 Centro de Empresas e Innovación CEEI
 Centro Tecnológico de Cereales de Castilla y León
 Centro Tecnológico de Miranda de Ebro
 CESEFOR
 Chartered Semiconductor Manufacturing Ltd.
 Covance Clinical and Perapproval Services
 CYM YAÑEZ
 DAIKIN AC SPAIN
 DENDRICO S.L.
 Empresarios Agrupados Internacional S.A.
 ENDESA
 GMV Sistemas S.A.
 GRAFOS
 Grupo General Cable Sistemas S.A.
 HERGÓN S.A.
 IBERDROLA Distribución Eléctrica SA
 Industrias Abrasivas Ley
 ITACYL
 IZASA
 Laboratorios SERVIER S.A.
 Monagri S.L.
 MOSUPE SL
 Navarra Maquinaria Agrícola
 NOVARTIS
 NOVONORDISK
 NUMANCIA EMPRESARIAL, S.L.
 Nutricia
 Nutrición Médica SL
 O.D.O- mas P.S.L.
 Overseas Konstellation Comapny
 Pago de Carraovejas S.A.,
 PARZARA SA
 Patronato Municipal de Deportes -Ayuntamiento de Palencia-
 Payd Ingenieros
 PFIZER
 Pfizer España
 Pharmaceutical Research Associates (PRA) España S.A.U.
 Philips Semiconductors Crolles R&D
 PLANZ, Planeamiento Urbanístico S.L.
 Potencia y Control Electrificaciones SL
 PROSOL S.A.
 PROTOS
 REPSOL YPF

RIMASA S.L.
 Saunier Duval
 SCHERING-PLoug
 SERCAM SERVICIOS CULTURALES Y AMBIENTALES,S.C.L.
 SERESCO S.A.
 SET
 Tecnorail Consulting SL
 TELEFONICA MOVILES
 TERRAPYCA 2000 S.L.
 Terrapyca 2000, SL
 TRANSCON Valladolid S.A.
 TURIFIEL S.L.
 Visual Display S.L.L.
 Viveros Fuenteamarga
 Wyeth Farma, S.A.
 Etc.

Organismos públicos nacionales e internacionales

Aeropuertos Españoles y Navegación Aérea
 Instituto de Salud Carlos III
 Ministerio de Ciencia y Tecnología
 Ministerio de Educación y Ciencia
 Ministerio de Fomento
 Ministerio de Trabajo y Asuntos Sociales
 Ministerio del Interior
 CERN
 European Space Agency
 The European Telecommunic Standards Institute
 European Office of Aerospace Research and Delopment
 Commission of the European Communities
 Comisión Europea Etc.

Sectores productivos de actuación

Agroalimentación
 Arqueología
 Automoción
 Calidad
 Editorial
 Energético
 Estudios jurídicos y socioeconómicos
 Farmacéutico
 Formación
 Informática
 Ingeniería eléctrica y de materiales
 Medio Ambiente
 Salud
 Telecomunicaciones
 Urbanismo, etc.

Grupos de Investigación Reconocidos (GIR) de la Universidad de Valladolid



Resultados de Investigación. Grupos de Investigación Reconocidos (GIR) de la Universidad de Valladolid

Grupos de Investigación Reconocidos (GIR) de la Universidad de Valladolid

Artes y Humanidades

Nombre Grupo Coordinador	América Hispana MARIA DEL CARMEN MARTINEZ MARTINEZ	Nombre Grupo Coordinador	Historia política actual JOSE VIDAL PELAZ LOPEZ
Nombre Grupo Coordinador	Arte, poder y sociedad en la Edad Moderna MIGUEL ANGEL ZALAMA RODRIGUEZ	Nombre Grupo Coordinador	Intersemiótica, traducción y nuevas tecnologías (ITNT) ANTONIO BUENO GARCIA
Nombre Grupo Coordinador	Asociacionismo y acción colectiva en Castilla, 1931-1975 ELENA MAZA ZORRILLA	Nombre Grupo Coordinador	La traducción especializada (Español, Inglés, Alemán y Francés) MIGUEL IBANEZ RODRIGUEZ
Nombre Grupo Coordinador	Cátedra de Estudios de Género ALICIA HELDA PULEO GARCIA	Nombre Grupo Coordinador	Lenguajes de especialidad de la lengua inglesa: estudios contrastivos, terminológicos y de traducción JOSE MARIA BRAVO GÓZALO
Nombre Grupo Coordinador	CITERIOR (Ciudad y Ordenación del Territorio) BASILIO CALDERON CALDERON	Nombre Grupo Coordinador	Leon y Castilla en la Alta y Plena Edad Media CARLOS MANUEL REGLERO DE LA FUENTE
Nombre Grupo Coordinador	Didáctica de la Expresión Artística JOSE IGNACIO PALACIOS SANZ	Nombre Grupo Coordinador	Léxico bilingüe (español/inglés-inglés/español) de la actividad vitivinícola y su comercialización CAYETANO ESTEBANEZ ESTEBANEZ
Nombre Grupo Coordinador	Elementos dinamizadores de la sociedad urbana en la Castilla Baja Medieval JUAN CARLOS MARTIN CEA	Nombre Grupo Coordinador	Literatura Española Contemporánea (siglos XX y XXI) MARIA DEL PILAR CELMA VALERO
Nombre Grupo Coordinador	Élites Contemporáneas PEDRO CARASA SOTO	Nombre Grupo Coordinador	Literatura y teoría literaria en la España de los Siglos de Oro FRANCISCO JAVIER BLASCO PASCUAL
Nombre Grupo Coordinador	Estilística Cognitiva y Praxis Literaria en Lengua Inglesa MARIA PILAR ABAD GARCIA	Nombre Grupo Coordinador	Mundo Rural FERNANDO MOLINERO HERNANDO
Nombre Grupo Coordinador	Estudios históricos y antropológicos de Iberoamérica JESUS VARELA MARCOS	Nombre Grupo Coordinador	Música, Danza y Artes escénicas de los siglos XIX y XX MARIA ANTONIA VIRGILI BLANQUET
Nombre Grupo Coordinador	Grupo ciencia y arte en filosofía JAVIER DE LORENZO MARTINEZ	Nombre Grupo Coordinador	Música, danza y artes escénicas de los siglos XV al XVIII CARMELO ALEJANDRO CABALLERO FERNANDEZ-RUFETE
Nombre Grupo Coordinador	Grupo de estudios sobre familia, cultura material y formas de poder en la España Moderna ALBERTO MARCOS MARTIN	Nombre Grupo Coordinador	NATRISK CARLOS GABRIEL MORALES RODRIGUEZ
Nombre Grupo Coordinador	Grupo de Investigación de HISTORIA DE GÉNERO Y DE LAS MUJERES "Leticia Valle" MARIA JESUS DUEÑAS CEPEDA	Nombre Grupo Coordinador	Patrimonio e iconografía en la Corona de Castilla SALVADOR ANDRES ORDAX
Nombre Grupo Coordinador	Grupo de Investigación de la Prehistoria Reciente y la Protohistoria de la Meseta Norte española GERMAN DELIBES DE CASTRO	Nombre Grupo Coordinador	Patrimonio musical de tradiciones oral, escrita y multimedia ENRIQUE GUILLER CAMARA DE LANDA
Nombre Grupo Coordinador	Grupo de Investigación para el diseño y creación de materiales aplicados a la enseñanza de las lenguas modernas a personas de la comunidad sorda FRANCISCO JAVIER HERNANDEZ RODRIGUEZ	Nombre Grupo Coordinador	Semántica y Composicionalidad JUAN LUIS BARBA ESCRIBA
Nombre Grupo Coordinador	Grupo de Investigación sobre la ANTIGUEDAD ROMANA de la Meseta Norte TOMAS MAÑANES PEREZ	Nombre Grupo Coordinador	Seminario de Crítica Textual (SECTEXT) JOSE MANUEL FRADEJAS RUEDA
Nombre Grupo Coordinador	Grupo de Investigación sobre la Recepción del Imaginario Japonés en la Literatura Inglesa y Francesa de Viajes del Siglo XIX LOURDES ANGELES TERRON BARBOSA	Nombre Grupo Coordinador	Speculum medicinae ENRIQUE MONTERO CARTELLE
Nombre Grupo Coordinador	Grupo para el estudio de la Historia Lingüística Iberoamericana MICAELA CARRERA DE LA RED	Nombre Grupo Coordinador	Traducción monacal ANTONIO BUENO GARCIA
Nombre Grupo Coordinador	Guerra Civil y Franquismo. Historia con Fuentes orales ANGEL PABLO GARCIA COLMENARES	Nombre Grupo Coordinador	UVa-LAL RAQUEL FERNANDEZ FUERTES
Nombre Grupo Coordinador	Historia de las literaturas marginales de Francia FRANCISCO JAVIER HERNANDEZ RODRIGUEZ	Nombre Grupo Coordinador	Varytrad MANUEL RAMIRO VALDERRAMA
Nombre Grupo Coordinador	Historia del poder en la España Moderna LUIS ANTONIO RIBOT GARCIA		

Resultados de Investigación. Grupos de Investigación Reconocidos (GIR) de la Universidad de Valladolid

Grupos de Investigación Reconocidos (GIR) de la Universidad de Valladolid

Ciencias Sociales y Jurídicas

Nombre Grupo Coordinador	Didáctica de las Ciencias Experimentales (DICIEX) JESUS MARIANO MERINO DE LA FUENTE	Nombre Grupo Coordinador	Grupo de investigación reconocido sobre derecho concursal LUIS ANTONIO VELASCO SAN PEDRO
Nombre Grupo Coordinador	Economía Financiera y Contabilidad VALENTIN T AZOFRA PALENZUELA	Nombre Grupo Coordinador	Grupo de investigación sobre derecho de las nuevas tecnología y delincuencia informática RICARDO MATA MARTIN
Nombre Grupo Coordinador	Educación matemática TOMAS ORTEGA DEL RINCON	Nombre Grupo Coordinador	Ingeniería de los Sistemas Sociales (InSiSoc) CESAREO HERNANDEZ IGLESIAS
Nombre Grupo Coordinador	Epistemología e investigación educativa para el desarrollo humano y sostenible AGUSTIN ESCOLANO BENITO	Nombre Grupo Coordinador	Ingeniería de Organización INGOR ANGEL MANUEL GENTO MUNICIO
Nombre Grupo Coordinador	Derecho de la Economía y de la Empresa. Empresa familiar JESUS QUIJANO GONZALEZ	Nombre Grupo Coordinador	Investigaciones en Historia Económica ANGEL GARCIA SANZ
Nombre Grupo Coordinador	GRUPO DAICES (Didáctica Aplicada Interdisciplinar de las Ciencias Experimentales y Sociales) ISIDORO GONZALEZ GALLEGO	Nombre Grupo Coordinador	Nuevo derecho de la persona, de los contratos y de daños TEODORA FELIPA TORRES GARCIA
Nombre Grupo Coordinador	Grupo de Investigación de Ciencias Sociales Aplicadas FLORENTINA MORENO PELAEZ	Nombre Grupo Coordinador	Optimización Dinámica, Finanzas Matemáticas y Utilidad Recursiva JUAN PABLO RINCON ZAPATERO
Nombre Grupo Coordinador	Grupo de Investigación en Derecho Constitucional PALOMA BIGLINO CAMPOS	Nombre Grupo Coordinador	Preferencias, elección social y ayuda a la decisión (PRESAD) JOSE LUIS GARCIA LAPRESTA
Nombre Grupo Coordinador	Grupo de Investigación en Economía de la Cultura (GIEC) LUIS CESAR HERRERO PRIETO	Nombre Grupo Coordinador	Protección jurídica de la familia CRISTINA GUILARTE MARTIN-CALERO
Nombre Grupo Coordinador	Grupo de Investigación para el estudio de la Educación Física, la Actividad Física Recreativa y el Deporte en el marco europeo JOSE IGNACIO BARBERO GONZALEZ	Nombre Grupo Coordinador	Psicología de la Educación JOSE MARIA ROMAN SANCHEZ
Nombre Grupo Coordinador	Grupo de Investigación para el estudio del Derecho civil Europeo MARIA ESTHER MUÑIZ ESPADA	Nombre Grupo Coordinador	Red URELVA MARTIN RODRIGUEZ ROJO
Nombre Grupo Coordinador	Grupo de Investigación Psicosocial ANASTASIO OVEJERO BERNAL	Nombre Grupo Coordinador	Teorías jurídicas y políticas de la Modernidad FRANCISCO JAVIER PEÑA ECHEVERRIA

Ciencias

Nombre Grupo Coordinador	Análisis Funcional Aplicado MANUEL NUÑEZ JIMENEZ	Nombre Grupo Coordinador	BIOFORGE JOSE CARLOS RODRIGUEZ CABELLO
Nombre Grupo Coordinador	Análisis Numérico de Problemas de Evolución CESAR PALENCIA DE LARA	Nombre Grupo Coordinador	Catálisis homogénea en química fina y polímeros PABLO ESPINET RUBIO
Nombre Grupo Coordinador	Análisis Numérico de Problemas de Evolución. Aplicaciones en Biomatemática LUIS MARIA ABIA LLERA	Nombre Grupo Coordinador	Ciencia e Ingeniería de Polímeros JOSE MARIA PASTOR BARAJAS
Nombre Grupo Coordinador	Análisis Numérico, optimización dinámica y aplicaciones FRANCISCO JAVIER DE FRUTOS BARAJA	Nombre Grupo Coordinador	Codificación de la Información y Criptografía JUAN GABRIEL TENA AYUSO
Nombre Grupo Coordinador	Aplicaciones del Grupo Sulfinilo en Síntesis Asimétrica MARIA ASCENSION SANZ TEJEDOR	Nombre Grupo Coordinador	Contaminación Atmosférica MARIA LUISA SANCHEZ GOMEZ

Resultados de Investigación. Grupos de Investigación Reconocidos (GIR) de la Universidad de Valladolid

Grupos de Investigación Reconocidos (GIR) de la Universidad de Valladolid

Ciencias

Nombre Grupo Coordinador	Cristales Líquidos y Nuevos Materiales PABLO ESPINET RUBIO	Nombre Grupo Coordinador	Inferencia Estadística con Restricciones CRISTINA RUEDA SABATER
Nombre Grupo Coordinador	Ecuaciones y Singularidades (ECSING) FELIPE CANO TORRES	Nombre Grupo Coordinador	Materiales Magnéticos CARLOS DE FRANCISCO GARRIDO
Nombre Grupo Coordinador	Electrónica MARTIN JARAZ MALDONADO	Nombre Grupo Coordinador	Materiales semiconductores y nanoestructuras para la optoelectrónica JUAN IGNACIO JIMENEZ LOPEZ
Nombre Grupo Coordinador	Espectroscopía Raman e Infrarrojo de Cristales y Minerales FERNANDO RULL PEREZ	Nombre Grupo Coordinador	Nuevas Tecnologías para la mejora de la Calidad de la Enseñanza MIGUEL ANGEL GONZALEZ REBOLLO
Nombre Grupo Coordinador	Física Matemática MARIANO ANTONIO DEL OLMO MARTINEZ	Nombre Grupo Coordinador	Probabilidad y Estadística Matemática CARLOS MATRAN BEA
Nombre Grupo Coordinador	Física y química del estado sólido JOSE ANTONIO DE SAJA SAEZ	Nombre Grupo Coordinador	Propiedades nanométricas de la materia LUIS CARLOS BALBAS RUESGAS
Nombre Grupo Coordinador	Grupo de Electromagnetismo Computacional JOSE BENITO REPRESA FERNANDEZ	Nombre Grupo Coordinador	QUIANE (Química analítica y electroquímica de materiales) ENRIQUE BARRADO ESTEBAN
Nombre Grupo Coordinador	Grupo de Espectroscopia de Plasmas SANTIAGO MAR SARDAÑA	Nombre Grupo Coordinador	Química analítica, medio ambiente y quimiometría RAFAEL PARDO ALMUDI
Nombre Grupo Coordinador	Grupo de Espectroscopía Molecular (GEM) JOSE LUIS ALONSO HERNANDEZ	Nombre Grupo Coordinador	Química Teórica y Computacional ANTONIO LARGO CABRERIZO
Nombre Grupo Coordinador	Grupo de Física de Nanoestructuras JULIO ALFONSO ALONSO MARTIN	Nombre Grupo Coordinador	Rodrigo Zamorano de Historia de la ciencia y de la tecnología ISABEL VICENTE MAROTO
Nombre Grupo Coordinador	Grupo de investigación en química teórica INMACULADA MARTIN GARCIA	Nombre Grupo Coordinador	SINGACOM ANTONIO CAMPILLO LOPEZ
Nombre Grupo Coordinador	Grupo de Mecánica Celeste JUAN JESUS ANTONIO GETINO FERNANDEZ	Nombre Grupo Coordinador	Síntesis Asimétrica RAFAEL PEDROSA SAEZ
Nombre Grupo Coordinador	Grupo de mecánica, relatividad y gravitación JOSE FERNANDO PASCUAL SANCHEZ	Nombre Grupo Coordinador	Síntesis estereoselectiva con compuestos organometalicos del grupo IV FRANCISCO JOSE PULIDO PELAZ
Nombre Grupo Coordinador	Grupo de Óptica Atmosférica (GOA-UVA) ANGEL MAXIMO DE FRUTOS BARAJA	Nombre Grupo Coordinador	Sistemas Dinámicos RAFAEL OBAYA GARCIA
Nombre Grupo Coordinador	Grupo de Óptica de la Visión SANTIAGO MAR SARDAÑA	Nombre Grupo Coordinador	SMAP ANTONIO HERNANDEZ GIMENEZ
Nombre Grupo Coordinador	Grupo Especializado en Termodinámica de los Equilibrios Entre Fases (G.E.T.E.F.) JOSE CARLOS COBOS HERNANDEZ	Nombre Grupo Coordinador	Técnicas de separación y análisis aplicado (TESEA) JOSE LUIS BERNAL YAGUE
Nombre Grupo Coordinador	Heterociclos Sililados y Estannilados; Aplicaciones Sintéticas ANA MARIA GONZALEZ NOGAL	Nombre Grupo Coordinador	Teoría de los anillos. Aplicaciones y métodos computacionales TOMAS SANCHEZ GIRALDA

Resultados de Investigación. Grupos de Investigación Reconocidos (GIR) de la Universidad de Valladolid

Grupos de Investigación Reconocidos (GIR) de la Universidad de Valladolid

Ingeniería y Arquitectura

Nombre Grupo Coordinador	Arquitectura y Cine JUAN CARLOS ARNUNCI PASTOR	Nombre Grupo Coordinador	Manejo forestal sostenible JUAN ALBERTO PAJARES ALONSO
Nombre Grupo Coordinador	Control y Supervisión de Procesos CESAR DE PRADA MORAGA	Nombre Grupo Coordinador	Mecánica de Sólidos y Estructuras JOSE ANTONIO GARRIDO GARCIA
Nombre Grupo Coordinador	Documentación, análisis y representación del patrimonio arquitectónico. CARLOS FRANCISCO MONTES SERRANO	Nombre Grupo Coordinador	Modelización, Biomecánica y Visualización Avanzada del Patrimonio (MoBIVAP) DIEGO RAFAEL LLANOS FERRARIS
Nombre Grupo Coordinador	Ecología y conservación de flora y fauna VITTORIO BAGLIONE	Nombre Grupo Coordinador	Motores Térmicos y Energías renovables (MYER) ANDRES MELGAR BACHILLER
Nombre Grupo Coordinador	Entornos de computación avanzada y sistemas de interacción multimodal (ECA-SIMM) VALENTIN CARDEÑO SO PAYO	Nombre Grupo Coordinador	Patrimonio de Arte, Arquitectura, Ciencia, Técnica, Ingeniería e Historia EDUARDO GONZALEZ FRAILE
Nombre Grupo Coordinador	Termotecnia FRANCISCO JAVIER REY MARTINEZ	Nombre Grupo Coordinador	Planificación territorial y urbanística ALFONSO ALVAREZ MORA
Nombre Grupo Coordinador	GIRO (Grupo de Investigación en Reutilización y Orientación a objetos) MIGUEL ANGEL LAGUNA SERRANO	Nombre Grupo Coordinador	Producción y alimentación de rumiantes MARIA TERESA MANSO ALONSO
Nombre Grupo Coordinador	Grupo de Comunicaciones Ópticas EVARISTO JOSE ABRIL DOMINGO	Nombre Grupo Coordinador	Recuperación de Información y Bibliotecas Digitales PABLO LUCIO DE LA FUENTE REDONDO
Nombre Grupo Coordinador	Grupo de Ingeniería Biomédica ROBERTO HORNERO SANCHEZ	Nombre Grupo Coordinador	Sociedad de la Información MIGUEL LOPEZ CORONADO
Nombre Grupo Coordinador	Desarrollo de la Arquitectura contemporánea JULIO GRIJALBA BENGOTXEA	Nombre Grupo Coordinador	SUVERMO (Suelo-Vegetación-Modelización) AMELIA RUT MOYANO GARDINI
Nombre Grupo Coordinador	Grupo de procesos de alta presión MARIA JOSE COCERO ALONSO	Nombre Grupo Coordinador	Tecnología Ambiental PEDRO ANTONIO GARCIA ENCINA
Nombre Grupo Coordinador	Grupo de radiación natural y medio ambiente (GRANAMA) MARIA ELENA CHARRO HUERGA	Nombre Grupo Coordinador	Tecnología de la Industria Alimentaria: Cereales y Derivados MANUEL GOMEZ PALLARES
Nombre Grupo Coordinador	Grupo de sistemas inteligentes CARLOS JAVIER ALONSO GONZALEZ	Nombre Grupo Coordinador	Tecnología de Procesos Químicos y Bioquímicos GERARDO GONZALEZ BENITO
Nombre Grupo Coordinador	Grupo de Sistemas Inteligentes y Cooperativos / Educación, Medios, Informática y Cultura (GSIC / EMIC) IOANNIS DIMITRIADIS DAMOULIS	Nombre Grupo Coordinador	Tecnologías Avanzadas Aplicadas al Desarrollo Rural Sostenible (TADRUS) LUIS MANUEL NAVAS GRACIA
Nombre Grupo Coordinador	Ingeniería de los Fluidos MARIA TERESA PARRA SANTOS	Nombre Grupo Coordinador	Tecnologías avanzadas de la producción JOSE RAMON PERAN GONZALEZ
Nombre Grupo Coordinador	Ingeniería de Materiales MANUEL FEDERICO LOPEZ APARICIO	Nombre Grupo Coordinador	TERMOCAL MIGUEL ANGEL VILLAMAÑAN OLFOS
Nombre Grupo Coordinador	Laboratorio de Procesado de Imagen (LPI) CARLOS ALBEROLA LOPEZ	Nombre Grupo Coordinador	Viticultura y enología (GIRVITEN) MARIA DEL ALAMO SANZA

Resultados de Investigación. Grupos de Investigación Reconocidos (GIR) de la Universidad de Valladolid

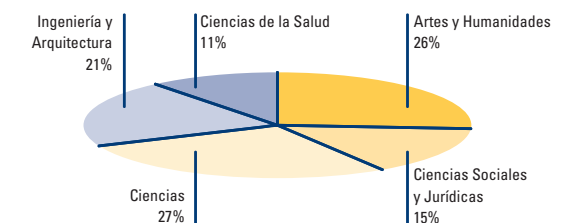
Grupos de Investigación Reconocidos (GIR) de la Universidad de Valladolid

Ciencias de la Salud

Nombre Grupo Coordinador	Desarrollo y Teratología del sistema nervioso central. Neurogénesis. Neuroregeneración ANGEL LUIS GATO CASADO	Nombre Grupo Coordinador	Inmunotoxinas antitumorales TOMAS GIRBES JUAN
Nombre Grupo Coordinador	Farmacogenética, Genética del Cáncer, Polimorfismos genéticos y Farmacoepidemiología ALFONSO CARVAJAL GARCIA-PANDO	Nombre Grupo Coordinador	INMUPSICOGENUTRORIA (Inmunología, Psicología, Genética, Nutrición e Historia) ALFREDO CORELL ALMUZARA
Nombre Grupo Coordinador	Grupo de Cronobiología JULIO ARDURA FERNANDEZ	Nombre Grupo Coordinador	Investigación de la Infección ANTONIO ORDUÑA DOMINGO
Nombre Grupo Coordinador	Grupo de estudio sobre Inmunidad y Alergia de las mucosas ALFREDO BLANCO QUIROS	Nombre Grupo Coordinador	Neurobiología MANUEL JOSE GAYOSO RODRIGUEZ
Nombre Grupo Coordinador	Grupo de investigación en neuropsicología JOSE ANTONIO GIL VERONA	Nombre Grupo Coordinador	Neurotrofinas y Cáncer ISABEL JULIA SAN JOSE CRESPO
Nombre Grupo Coordinador	Grupo de investigación en superficie ocular (GSO) MARGARITA CALONGE CANO	Nombre Grupo Coordinador	Osteología y anatomía comparada JUAN FRANCISCO PASTOR VAZQUEZ
Nombre Grupo Coordinador	Grupo de Investigación en Virología Clínica, Diagnóstica y Epidemiológica RAUL ORTIZ DE LEJARAZU LEONARDO	Nombre Grupo Coordinador	Quimiorreceptores arteriales y fisiopatología vascular CONSTANCIO GONZALEZ MARTINEZ
Nombre Grupo Coordinador	Grupo para la modelización dinámica computarizada 3D del oído medio humano. LUIS ANGEL VALLEJO VALDEZATE	Nombre Grupo Coordinador	Señalización y expresión génica en las respuestas inmune e inflamatoria MARIA DEL CARME GARCIA RODRIGUEZ
		Nombre Grupo Coordinador	Transporte iónico celular JAVIER ALVAREZ MARTIN

	Nº
Artes y Humanidades	41
Ciencias Sociales y Jurídicas	24
Ciencias	44
Ingeniería y Arquitectura	34
Ciencias de la Salud	17
Total Grupos de Investigación Reconocidos de la Universidad de Valladolid	160

Grupos de Investigación Reconocidos (GIR) de la Universidad de Valladolid



Publicaciones del Personal Docente e Investigador de la Universidad de Valladolid



Resultados de Investigación. Publicaciones del Personal Docente e Investigador de la Universidad de Valladolid

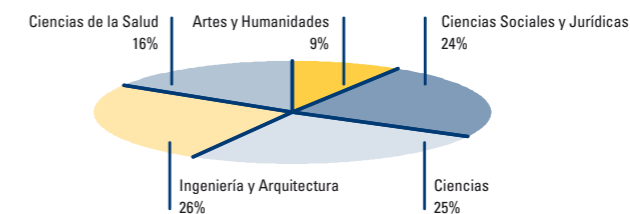
Número de Publicaciones (2007)

	Libros	V. Colectivos	Artículos Revista Nac./Int.
Artes y Humanidades	112	360	75
Ciencias Sociales y Jurídicas	84	330	207
Ciencias	14	69	218
Ingeniería y Arquitectura	31	192	219
Ciencias de la Salud	12	33	138
Total Universidad de Valladolid	254	989	864

Patentes depositadas y en explotación de la Universidad de Valladolid

Patentes depositadas	49
Patentes en explotación	13

Artículos en revistas nacionales e internacionales



Revistas Científicas Internacionales donde han publicado investigadores de la UVA

2003 International conference indium phosphide and related materials, conference proceedings
9th European Conference on Speech Communication and Technology
Abstract
Academic Journal of Manufacturing Engineering
ACM SIGSAM Bulletin
Acta Botanica Croatica
Acta Científica Venezolana
ACTA CRYSTALLOGRAPHICA SECTION E-STRUCTURE REPORTS ONLINE
Acta Gastroenterológica Latinoamericana
ACTA HORTICULTURAE
Acta Universitatis Carolinae Geologica
Actas III Congreso Internacional de Análisis Textual (CD-Rom)
Actas Portuguesas de Horticultura
Actualité de la formation permanente
Advanced Technology for Learning
Advances in Competitiveness Research
Advances in Experimental Medicine and Biology
Advances in Geosciences
ADVANCES IN INFORMATION RETRIEVAL
AIBR-Revista de Antropología Iberoamericana
Alimentaria
Alta Dirección
Allergologia et immunopathologia
Ambiência
Anales 2004. ASAI 2004
Anales O.R.L. Iber Amer
Angelicum
Anglogermanica Online
Animal Production and natural resources utilisation in the Mediterranean mountain areas. EAAP publication
ANISTORITON
Annali dell' Università di Ferrara
Annual Review of Cognitive Linguistics
Antídoto. Revista técnico-científica do Núcleo de Estudos e Pesquisas da Faculdade de Direito da Universidade Federal de Goiás
Antropologia Museale
Anuario de Estudios Americanos
Anuario de Filosofía del Derecho
Anuario Iberoamericano de Historia del Derecho e Historia Contemporánea
Applied Computational Electromagnetics Society Journal
Applied Economics
Applied Economics Letters
Applied Mathematical Finance
Archaeometry
Archivo Español de Arte
Arquitectura Viva
Arquitectura Viva
Arteriosclerosis
Artifara
Asian Chemistry Letters
Aspects of Translation
Astronomical and Astrophysical Transactions
Attualité de la formation permanente. La revue d'études et d'analyses
Australasian Journal of Combinatorics
BABEL
BAR International Series
Bioagro
Biosignal
Bitácora Arquitectura
Boletín de Pediatría
Boletín informativo CIDEU
Building Acoustics
Bulletin of Portuguese/Japanese Studies
Business History
Byzantion. Revue Internationale des Études Byzantines
CEDE, Serie Bleue
Centro de Estudos da Populacao, Economia e Sociedade, Populacao e Sociedade
CEUR Workshop Proceedings, Virtual
Campus 2006 Postproceedings. Selected and Extended Papers
Ciberletras. Revista de crítica literaria y de cultura
Ciencias del Ejercicio y la Salud
Colonial Latin American Review
Computational plasticity VIII
Comunicación e Ciudadanía. Revista
Internacional de Xornalismo Social - Social Journalism International Review.
Construcia de Masini
Contemporary Politics
Crítica
Crocodile sjpecialist group newsletter
Cuadernos de Historia
Cuadernos de Música, Artes Visuales y Artes Escénicas. Pontificia Universidad Javeriana
Cuadernos del CIMBAGE
Cuadernos Económicos del CIMBAGE
Curr Hypertens Rev
Current opinion in allergy and clinical immunology
Current pharmaceutical analysis
Current Rheumatology Reviews
Current Writing. Text and Reception in Southern Africa. Translation, Diversity and Power
Cirugía
Dagakusei sashin University Magazine
Data Compression Conference
Defects and diffusion in semiconductors: an annual retrospective vi defect and diffusion forum
Derecho Comercial y de las Obliciones
Derecho Comercial y de las Obligaciones
Diánoia
Dieciocho. Hispanic Enlightenment
Diritto e practive tributaria internazionale
Disegnare. Idee Immagini
Documentos Penales y Criminológicos
Eccos. Revista científica.
Ecología Política. Cuadernos de Debate Internacional
Economia della cultura
Economia, Azienda e Sviluppo
Economic Modelling
Economist and Jurist
Educación Física y Deporte
Education Economics
El lenguaje
ELECTRIK: Turkish Journal of Electrical Engineering and Computer Sciences
Electronic Journal of Biomedicine
Electronic Journal of Sociology
Electronic Notes in Theoretical Computer Science
EndoCardioVascular WEB Magazine
Eng. in Life Sciences
English for specific purposes
Erkenntnis
Esperienze Sociali
Estadística (IASI Journal)
Estudios de Lingüística Inglesa Aplicada (ELIA)
Estudios Filológicos Alemanes
Estudios Filosóficos
Études de Linguistique Appliquée. Revue de Didactologie des langues-cultures
European Journal of Anatomy
European journal of emergency medicine
European Journal of Internal Medicine
European Journal of Marketing
European Journal of Medical Research
European Journal of Oncology
European Journal of physics
European Review of Private Law
European Urban and Regional Studies
Eurostat Working Papers and Studies
Exemplaria
Expert Opinion on Drug Safety
Farmacoepidemiology and prescription
Fields Institute Communications Series.
Amer. Math. Soc.
Functional Plant Biology
Fungal Genetic Newsletters
Futhark. Revista de investigación y cultura (Universidad de Sevilla)
Gaceta jurídica de la Unión Europea y de la Competencia
Geotemas
Global Business and Economics Anthology
Global Business and Economics Review
Goya, Revista de Arte de la Fundación Lázaro Galdiano
Hematology journal
Hermeneus. Revista de Traducción e Interpretación
Herpetological Review
Hispanic Review
Humanitas
Humanitas. Revista de Investigación Ibérica
Iberografías
IEEE Sensors journal
IEEE Transactions on Systems, Man and Cybernetics Part A. Systems and Humans
Incipit
Index. International Survey of Roman Law
Industrial Marketing Management
Ingeniería de Recursos Naturales y del Ambiente
Ingeniería e Investigación
Ínsula
Inteligencia Artificial. Revista Iberoamericana de Inteligencia Artificial
Intelligent Data Analysis Journal
Inter - Textes/ Dia-Keimena. Revue Annuelle du Laboratoire de Littérature Française et Comparée de l' Université Aristote de Thessalonique
Intercultural Education
Intercultural Pragmatics
Interlingüística
Internation Journal of Computer Science and Network Security
International Archives of Photogrammetry, Remote Sensing and Spatial Information
Sciences
International Congress Series
International Game Theory Review
International Journal of Agricultural Resources, Governance and Ecology (IJARGE).
International Journal of Anthropology of Food (AOFood)
International Journal of Artificial Intelligence in Education
International journal of bilingualism
International Journal of Clinical Health Psychology
International Journal of Computer-Supported Collaborative Learning
International journal of electronic business
International journal of environmental technology and management
International Journal of Lexicography
International Journal of Management Concepts and Philosophy
International Journal of Mathematics and Mathematical Sciences
International Journal of Psychology and Psychological Therapy
International Journal of Services Technology and Management
International Math J.
International Studies in the Philosophy of Science
Intersticios. Instituto Internacional de Filosofía, Universidad Intercontinental
Intertextes/ Dia-Keimena. Revue Annuelle du Laboratoire de Littérature Française et Comparée de l' Université Aristote de Thessalonique
Investigación agraria. Sistemas y recursos forestales
Investigación Agraria: Sistemas y Recursos Forestales
Investigación económica
Investigaciones Económicas
Jahrbuch Deutsch als Fremdsprache - Intercultural German Studies
Jahrbuch für Geschichte Lateinamerikas
JASSS-The journal of artificial societies and social simulation
Journal of Applied Research in Intellectual Disabilities
Journal of Artificial Societies and Social Simulation
Journal of building acoustics
Journal of business & industrial marketing
Journal of Business Finance & Accounting
Journal of Capillary Electrophoresis
Journal of catalan studies, Revista Internacional de Catalanística
Journal of Comparative Policy Analysis
Journal of Computational and Theoretical Nanoscience
Journal of Computational Methods in Sciences and Engineering
Journal of Consumer Marketing
Journal of Cultural Economics
Journal of Cultural Studies
Journal of Electrical Engineering
Journal of Entrepreneurship Education
Journal of Gravitational Physiology
Journal of International Consumer Marketing
Journal of international trade economic development
Journal of Management and Governance
Journal of Mining and Metallurgy. Section: B, Metallurgy
Journal of multilingual and multicultural development
Journal of Policy Modelling
Journal of Population Research
Journal of pragmatics
Journal of quality in maintenance engineering
Journal of Relationship Marketing
Journal of Retailing and Consumer Services
Journal of Socio-Economics (Elsevier)
Kernos
L'Objet
La Rivista dei Combustibili
LABEO. Rassegna di diritto romano
Laicidad y Libertades. Escritos Jurídicos
Language Design
Leadership & organization development journal
Lebende Sprachen
Lecturas de Educación Física y Deportes
Lecture notes in computer science
Lecture Notes in Economics and Mathematical Systems
Lecture Notes in Economics and Mathematical Systems
Letters in Drug Design and Discovery
Literary research
Lúdico-pedagógica
Management research
Management Research News
Marketing Letters
Massilia 2003. Anales de estudios Lecorbusierianos
Materials Research Society Symposium Proceedings
Mathematica Slovaca
Mathematics and Informatics Quaterly
Mathematics Today
Medicina Intensiva
Membrane & separation technology news
Mercurio. Revista de Economía y Empresa
Meta
Metalocus
Methodology and computing in applied probability
Metodología de Encuestas. Revista de la Sociedad Internacional de Profesionales de la Investigación en encuestas
Mind and Language
Mini-Reviews in Medicinal Chemistry
Miscelánea: A Journal of English and American Studies
Modelling, Measurement and Simulation, Series D: Production engineering & management, organisation, economics, human & social problems
Multinational Business Review
Nanomedicine
Nassarre. Revista Aragonesa de Musicología
Natural resources journal
Nature Clinical Practice Cardiovascular Medicine
Neurobiology of Sleep-Wakefulness Cycle
Nihon Daigaku Kokusai Kankei / Studies in International Relations
Nonprofit and Voluntary Sector Quarterly
Novedades educativas
Obesity and Metabolism
Office for Official Publications of the European Communities
OLE. Opto & laser Europe
Ophthalmic Epidemiology
Optician
Organ
Panace@
Panorama socioeconómico
Pathways of Translation Studies
Pediatric Critical Care Medicine
Perspectivas Rurales, Universidad Nacional de Costa Rica
Pharmaceuticals policy and law
Physica status solidi C- Conference and critical reviews
Phytopathologia Mediterranea
Ploutarchos
Policy Studies
Porta Linguarum. Revista Internacional de Didáctica de las Lenguas Extranjeras
Portugaliae Electrochemica Acta
Pragmalingüística
Pragmatics & Cognition
Problèmes Économiques
Proceedings of the Steklov Institute of Mathematics
Production engineering and computers
Psicothema
Public choice
Public Health Nutrition
Publicaciones Matemáticas del Uruguay
Punto y coma
Puntoycoma. Boletín de las unidades españolas de traducción de la Comisión Europea
Qualitative Theory of Dynamical Systems
R&R. Restauración y Rehabilitación. Revista Internacional del Patrimonio Histórico
Recent Patent on Cardiovascular Drug Discovery
Recusant History
Réflexions Ophtalmologiques
Rendiconti Seminario Matematico di Torino
Research on Computing Science
Review of Economic Design
Review of Financial Economics
Revista Argentina de Musicología
Revista Argentina de Sociología
Revista Asturiana de Economía
Revista Brasileira de Direito Ambiental
Revista Brasileira de Direito de Família
Revista brasileira de filosofia
Revista brasileira de nutrição clínica
Revista Canaria de Estudios Ingleses
Revista Colombiana de Filosofía de la Ciencia
Revista Chilena de Psicología Clínica
Revista de administração unisal
Revista de Ciencias Históricas, Universidade Portucalense
Revista de Derecho
Revista de Derecho. Universidad Austral de Chile
Revista de Derecho. Universidad Centroamericana. Facultad de Ciencias Jurídicas.
Revista de economía del Rosario
Revista de empresa
Revista de Estudios Histórico-Jurídicos
Revista de Filosofía
Revista de Ingeniería de Recursos Naturales y del Ambiente
Revista de museología
Revista de Orientación Educativa
Revista del Instituto Egipcio de Estudios Islámicos en Madrid
Revista Digital Universitaria. Universidad Nacional Autónoma de México
Revista Española e Iberoamericana de Medicina de la Educación Física y el Deporte: SELECCIÓN
Revista Europea de Dirección y Economía de la Empresa
Revista Iberoamericana de Ciencia, Tecnología, Sociedad e Innovación - CTS+I
Revista Iberoamericana de Contabilidad de Gestión
Revista Iberoamericana de Sistemas, Cibernética e Informática.
http://www.iiscsi.org/journal/riSCI
Revista IEEE de America Latina
Revista Italiana de Acústica
Revista Latinoamericana de metalurgia y materiales
Revista Latinoamericana de Tecnología Educativa
Revista latinoamericana de tecnología textil
Revista Lúdico-Pedagógica. (Universidad Nacional).
Revista LUSIADA de Relações Internacionais
Revista nicolaíta de estudios económicos
Revista Peruana de derecho Público
Revista peruana de jurisprudencia
Revista Populacao e Família. Centro de Estudos de Demografia Histórica de América Latina
Revista Portuguesa de Marketing
Revista Venezolana de Ciencias Sociales
Revista: População e Sociedade II Encontro Internacional Relaciones Portugal España. Nº 8
Revue Belge d'Archéologie et d'Histoire de l'Art
Revue Belge de Philologie et d'Histoire
Revue géographique des Pyrénées et du Sud-Dust (Sud-Dust Européen)
Rivista Giuridica dell' Ambiente
Rivista Italiana di Nutrizione Parenterale ed Enterale (RINPE)
Roc máquina (English ed.)
Romanian Astronomical Journal
SAE Technical Paper Series
Santé conjugée
Saudi Journal of Kidney Diseases and Transplantation
Scripta Nova. Revista electrónica de geografía y ciencias sociales
Seneffiance
SIGCSE Bulletin (ACM)
Sleep and Breathing
Society of Automotive Engineers (SAE_NA Technical Paper Series)
Sociologia ruralis
Spanish Journal of Surgical Research Specific
Statistics in Transition (Journal of the Polish Statistical Association)
Structural Control and Health Monitoring
Studi Medievali
TARGET
Teorema
Terminologie et Traduction
Terminology
Terra. Caracas
The American journal of gastroenterology (Ed. española)
The Atlantic Literary Review
The international Archives of the photogrammetry, remote sensing and spatial information sciences
The journal of applied research
The Journal of Business & Industrial Marketing
The Journal of Clinical Hypertension (Greenwich, Conn.)
The Journal of comparative Family Studies
The learning Organization
The ocular surface
Theoria
Thunderbird International Business Review
Tijdschrift voor rechtsgeschiedenis/revue d'histoire du droit
Tonos Digital. Revista Electrónica de Estudios Filológicos
Transactions of the American Foundry Society
Translation Journal
Tripodos
Ultibase Journal
Upgrade. The European Journal for the Informatics Professional
Vadose Zone Journal
Vision techniques for digital architectural and archaeological archives
The Intl archives of the photogrammetry, remote sensing and spatial information systems
Voces
Weseas transactions on advances in engineering education
WSEAS Transactions on Advances in Engineering Education
WSEAS Transactions on Biology and Medicine
WSEAS Transactions on Computers
WSEAS Transactions on Signal Processing

Revistas Científicas Internacionales donde han publicado investigadores de la UVA

Journal of Management and Governance
Journal of Mining and Metallurgy. Section: B, Metallurgy
Journal of multilingual and multicultural development
Journal of Policy Modelling
Journal of Population Research
Journal of pragmatics
Journal of quality in maintenance engineering
Journal of Relationship Marketing
Journal of Retailing and Consumer Services
Journal of Socio-Economics (Elsevier)
Kernos
L'Objet
La Rivista dei Combustibili
LABEO. Rassegna di diritto romano
Laicidad y Libertades. Escritos Jurídicos
Language Design
Leadership & organization development journal
Lebende Sprachen
Lecturas de Educación Física y Deportes
Lecture notes in computer science
Lecture Notes in Economics and Mathematical Systems
Lecture Notes in Economics and Mathematical Systems
Letters in Drug Design and Discovery
Literary research
Lúdico-pedagógica
Management research
Management Research News
Marketing Letters
Massilia 2003. Anales de estudios Lecorbusierianos
Materials Research Society Symposium Proceedings
Mathematica Slovaca
Mathematics and Informatics Quaterly
Mathematics Today
Medicina Intensiva
Membrane & separation technology news
Mercurio. Revista de Economía y Empresa
Meta
Metalocus
Methodology and computing in applied probability
Metodología de Encuestas. Revista de la Sociedad Internacional de Profesionales de la Investigación en encuestas
Mind and Language
Mini-Reviews in Medicinal Chemistry
Miscelánea: A Journal of English and American Studies
Modelling, Measurement and Simulation, Series D: Production engineering & management, organisation, economics, human & social problems
Multinational Business Review
Nanomedicine
Nassarre. Revista Aragonesa de Musicología
Natural resources journal
Nature Clinical Practice Cardiovascular Medicine
Neurobiology of Sleep-Wakefulness Cycle
Nihon Daigaku Kokusai Kankei / Studies in International Relations
Nonprofit and Voluntary Sector Quarterly
Novedades educativas
Obesity and Metabolism
Office for Official Publications of the European Communities
OLE. Opto & laser Europe
Ophthalmic Epidemiology
Optician
Organ
Panace@
Panorama socioeconómico
Pathways of Translation Studies
Pediatric Critical Care Medicine
Perspectivas Rurales, Universidad Nacional de Costa Rica
Pharmaceuticals policy and law
Physica status solidi C- Conference and critical reviews
Phytopathologia Mediterranea
Ploutarchos
Policy Studies
Porta Linguarum. Revista Internacional de Didáctica de las Lenguas Extranjeras
Portugaliae Electrochemica Acta
Pragmalingüística
Pragmatics & Cognition
Problèmes Économiques
Proceedings of the Steklov Institute of Mathematics
Production engineering and computers
Psicothema
Public choice
Public Health Nutrition
Publicaciones Matemáticas del Uruguay
Punto y coma
Puntoycoma. Boletín de las unidades españolas de traducción de la Comisión Europea
Qualitative Theory of Dynamical Systems
R&R. Restauración y Rehabilitación. Revista Internacional del Patrimonio Histórico
Recent Patent on Cardiovascular Drug Discovery
Recusant History
Réflexions Ophtalmologiques
Rendiconti Seminario Matematico di Torino
Research on Computing Science
Review of Economic Design
Review of Financial Economics
Revista Argentina de Musicología
Revista Argentina de Sociología
Revista Asturiana de Economía
Revista Brasileira de Direito Ambiental
Revista Brasileira de Direito de Família
Revista brasileira de filosofia
Revista brasileira de nutrição clínica
Revista Canaria de Estudios Ingleses
Revista Colombiana de Filosofía de la Ciencia
Revista Chilena de Psicología Clínica
Revista de administração unisal
Revista de Ciencias Históricas, Universidade Portucalense
Revista de Derecho
Revista de Derecho. Universidad Austral de Chile
Revista de Derecho. Universidad Centroamericana. Facultad de Ciencias Jurídicas.
Revista de economía del Rosario
Revista de empresa
Revista de Estudios Histórico-Jurídicos
Revista de Filosofía
Revista de Ingeniería de Recursos Naturales y del Ambiente
Revista de museología
Revista de Orientación Educativa
Revista del Instituto Egipcio de Estudios Islámicos en Madrid
Revista Digital Universitaria. Universidad Nacional Autónoma de México
Revista Española e Iberoamericana de Medicina de la Educación Física y el Deporte: SELECCIÓN
Revista Europea de Dirección y Economía de la Empresa
Revista Iberoamericana de Ciencia, Tecnología, Sociedad e Innovación - CTS+I
Revista Iberoamericana de Contabilidad de Gestión
Revista Iberoamericana de Sistemas, Cibernética e Informática.
http://www.iiscsi.org/journal/riSCI
Revista IEEE de America Latina
Revista Italiana de Acústica
Revista Latinoamericana de metalurgia y materiales
Revista Latinoamericana de Tecnología Educativa
Revista latinoamericana de tecnología textil
Revista Lúdico-Pedagógica. (Universidad Nacional).
Revista LUSIADA de Relações Internacionais
Revista nicolaíta de estudios económicos
Revista Peruana de derecho Público
Revista peruana de jurisprudencia
Revista Populacao e Família. Centro de Estudos de Demografia Histórica de América Latina
Revista Portuguesa de Marketing
Revista Venezolana de Ciencias Sociales
Revista: População e Sociedade II Encontro Internacional Relaciones Portugal España. Nº 8
Revue Belge d'Archéologie et d'Histoire de l'Art
Revue Belge de Philologie et d'Histoire
Revue géographique des Pyrénées et du Sud-Dust (Sud-Dust Européen)
Rivista Giuridica dell' Ambiente
Rivista Italiana di Nutrizione Parenterale ed Enterale (RINPE)
Roc máquina (English ed.)
Romanian Astronomical Journal
SAE Technical Paper Series
Santé conjugée
Saudi Journal of Kidney Diseases and Transplantation
Scripta Nova. Revista electrónica de geografía y ciencias sociales
Seneffiance
SIGCSE Bulletin (ACM)
Sleep and Breathing
Society of Automotive Engineers (SAE_NA Technical Paper Series)
Sociologia ruralis
Spanish Journal of Surgical Research Specific
Statistics in Transition (Journal of the Polish Statistical Association)
Structural Control and Health Monitoring
Studi Medievali
TARGET
Teorema
Terminologie et Traduction
Terminology
Terra. Caracas
The American journal of gastroenterology (Ed. española)
The Atlantic Literary Review
The international Archives of the photogrammetry, remote sensing and spatial information sciences
The journal of applied research
The Journal of Business & Industrial Marketing
The Journal of Clinical Hypertension (Greenwich, Conn.)
The Journal of comparative Family Studies
The learning Organization
The ocular surface
Theoria
Thunderbird International Business Review
Tijdschrift voor rechtsgeschiedenis/revue d'histoire du droit
Tonos Digital. Revista Electrónica de Estudios Filológicos
Transactions of the American Foundry Society
Translation Journal
Tripodos
Ultibase Journal
Upgrade. The European Journal for the Informatics Professional
Vadose Zone Journal
Vision techniques for digital architectural and archaeological archives
The Intl archives of the photogrammetry, remote sensing and spatial information systems
Voces
Weseas transactions on advances in engineering education
WSEAS Transactions on Advances in Engineering Education
WSEAS Transactions on Biology and Medicine
WSEAS Transactions on Computers
WSEAS Transactions on Signal Processing

Tesis Doctorales defendidas en la Universidad de Valladolid



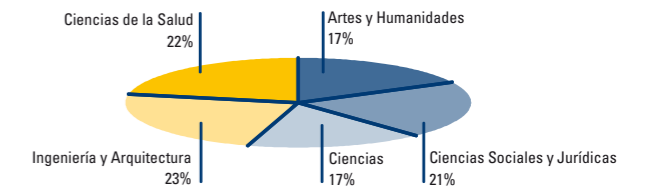
Resultados de Investigación. Tesis Doctorales defendidas en la Universidad de Valladolid

Tesis doctorales (2007)

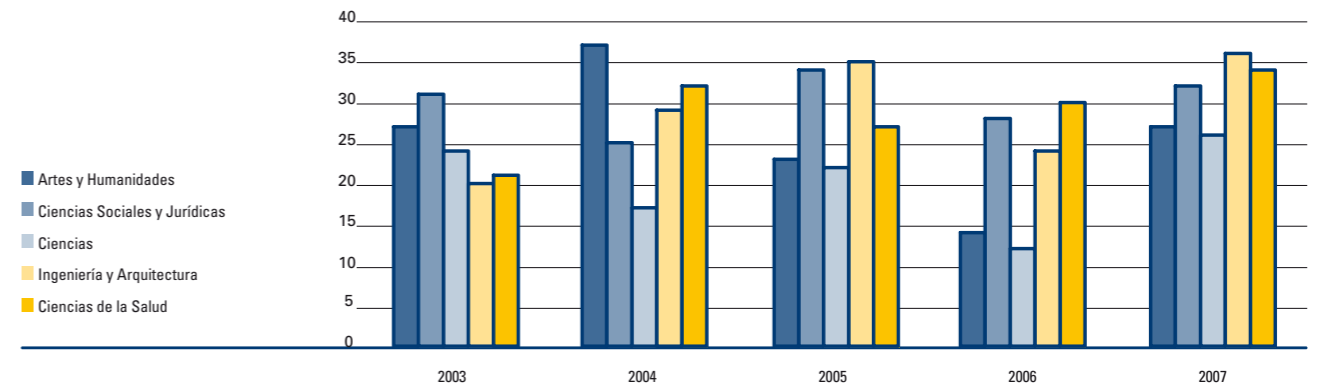
Tesis doctorales (2007)

	Nº
Artes y Humanidades	27
Ciencias Sociales y Jurídicas	32
Ciencias	26
Ingeniería y Arquitectura	36
Ciencias de la Salud	34
Total Universidad de Valladolid	155

Tesis doctorales (2007)



Tesis doctorales



La Biblioteca Universitaria



Resultados de Investigación. La Biblioteca Universitaria

Fondos bibliográficos: monografías (2007)

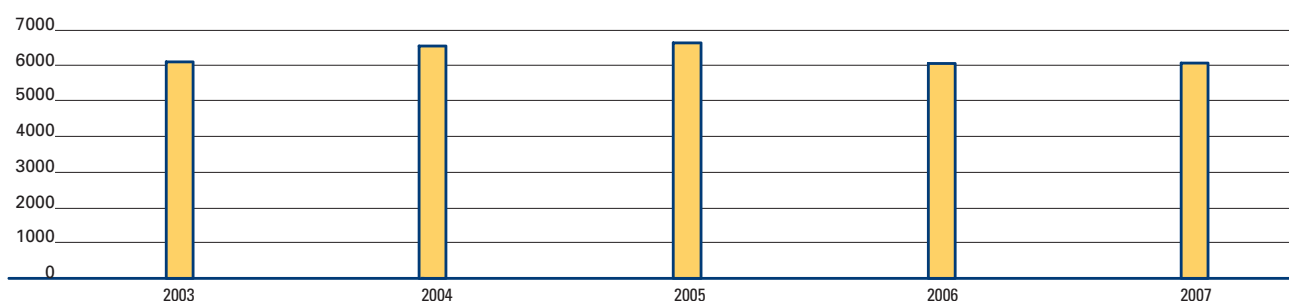
	Nº	%
Campus de Valladolid	731.072	83,2
Fac. de Filosofía y Letras	263.421	30,0
Fac. Derecho	75.522	8,6
Fac. CC. Económicas y Empresariales	46.343	5,3
Fac. Educación y Trabajo Social	64.418	7,3
E.U. Estudios Empresariales	26.581	3,0
Fac. Ciencias	37.200	4,2
E.T.S. Arquitectura	28.113	3,2
E.T.S. Ingenieros Industriales	14.739	1,7
E.T.S. Ingenieros de Telecomunicación/E.T.S. Informática	10.029	1,1
E.U. Politécnica	24.887	2,8
Ciencias de la Salud	41.408	4,7
Biblioteca General "Reina Sofía"	53.390	6,1
Centro de Documentación Europea	11.991	1,4
Santa Cruz	33.030	3,8
Campus de Soria	53.689	6,1
Campus de Segovia	34.026	3,9
Fac. CC. Sociales, Jurídicas y de la Comunicación/ E.U. Informática	15.766	1,8
E.U. Magisterio	18.260	2,1
Campus de Palencia	60.045	6,8
La Yutera	60.045	6,8
Total Universidad de Valladolid	878.832	100

Resultados de Investigación. La Biblioteca Universitaria

Fondos bibliográficos: publicaciones periódicas (2007)

	Diarias		Abiertas		Cerradas	
	Nº	%	Nº	%	Nº	%
Campus de Valladolid	68	81,9	5.164	85,4	10.016	92,4
Fac. de Filosofía y Letras	1	1,2	1.592	26,3	2.902	26,8
Fac. Derecho	10	12,0	831	13,7	686	6,3
Fac. CC. Económicas y Empresariales	6	7,2	752	12,4	929	8,6
Fac. Educación y Trabajo Social	1	1,2	342	5,7	159	1,5
E.U. Estudios Empresariales	10	12,0	225	3,7	365	3,4
Fac. Ciencias	7	8,4	193	3,2	589	5,4
E.T.S. Arquitectura	5	6,0	111	1,8	189	1,7
E.T.S. Ingenieros Industriales	2	2,4	81	1,3	179	1,7
E.T.S. Ingenieros de Telecomunicación/E.T.S. Informática			39	0,6	497	4,6
E.U. Politécnica	2	2,4	115	1,9	145	1,3
Ciencias de la Salud	1	1,2	230	3,8	1.354	12,5
Biblioteca General "Reina Sofía"	20	24,1	380	6,3	1.530	14,1
Centro de Documentación Europea	3	3,6	271	4,5	380	3,5
Santa Cruz			2	0,0	112	1,0
Campus de Soria	6	7,2	338	5,6	237	2,2
Campus de Segovia	3	3,6	201	3,3	199	1,8
Fac. CC. Sociales, Jurídicas y de la Comunicación/ E.U. Informática			130	2,1	66	0,6
E.U. Magisterio	3	3,6	71	1,2	133	1,2
Campus de Palencia	6	7,2	347	5,7	385	3,6
La Yutera	6	7,2	347	5,7	385	3,6
Total Universidad de Valladolid	83	100	6.050	100	10.837	100

Publicaciones periódicas abiertas

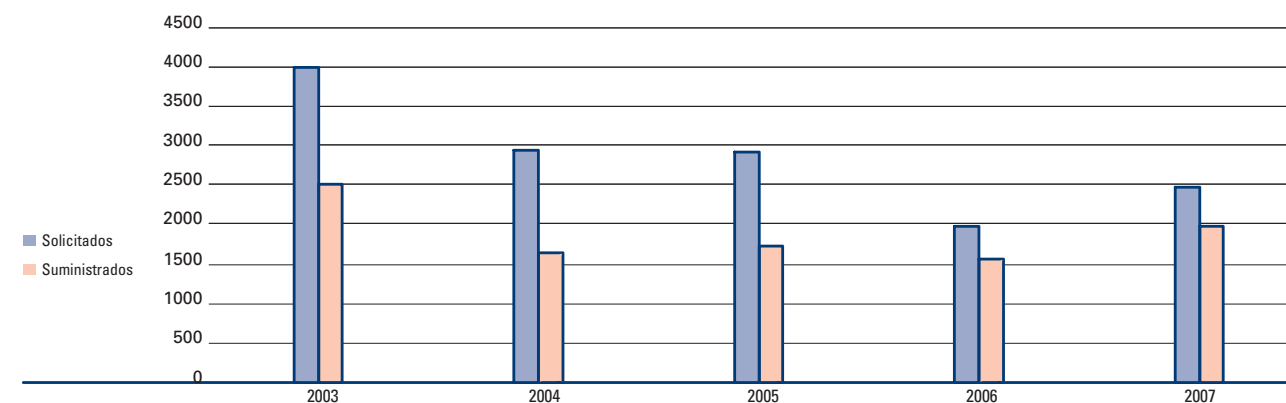


Resultados de Investigación. La Biblioteca Universitaria

Préstamos (2007)

	Domicilio		INTERBIBLIOTECARIO				INTERCAMPUS			
	Nº	%	Solicitados		Suministrados		Solicitados		Suministrados	
			Nº	%	Nº	%	Nº	%	Nº	%
Campus de Valladolid	231.912	84,2	2.063	83,1	1.870	94,7	777	54,4	914	64,0
Fac. de Filosofía y Letras	77.530	28,2	526	21,2	719	36,4	195	13,7	317	22,2
Fac. Derecho	14.134	5,1	466	18,8	247	12,5	179	12,5	153	10,7
Fac. CC. Económicas y Empresariales	11.368	4,1	250	10,1	51	2,6	140	9,8	58	4,1
Fac. Educación y Trabajo Social	14.477	5,3	52	2,1	36	1,8	80	5,6	100	7,0
E.U. Estudios Empresariales	8.098	2,9	31	1,2	27	1,4	5	0,4	40	2,8
Fac. Ciencias	16.888	6,1	74	3,0	283	14,3	20	1,4	22	1,5
E.T.S. Arquitectura	20.377	7,4	40	1,6	35	1,8	38	2,7	9	0,6
E.T.S. Ingenieros Industriales	19.685	7,1	88	3,5	55	2,8	62	4,3	9	0,6
E.T.S. Ingenieros de Telecomunicación/E.T.S. Informática	15.035	5,5	41	1,7	5	0,3	13	0,9	5	0,4
E.U. Politécnica	11.635	4,2	13	0,5	14	0,7	12	0,8	44	3,1
Ciencias de la Salud	16.822	6,1	434	17,5	214	10,8	21	1,5	38	2,7
Biblioteca General "Reina Sofía"	5.172	1,9	4	0,2	112	5,7	10	0,7	16	1,1
Centro de Documentación Europea	626	0,2	3	0,1	34	1,7		0,0	93	6,5
Santa Cruz	65	0,0	41	1,7	38	1,9	2	0,1	10	0,7
Campus de Soria	8.790	3,2	272	11,0	43	2,2	361	25,3	115	8,1
Campus de Segovia	13.818	5,0	46	1,9	26	1,3	104	7,3	174	12,2
Fac. CC. Sociales, Jurídicas y de la Comunicación/ E.U. Informática	4.846	1,8	14	0,6	18	0,9	59	4,1	140	9,8
E.U. Magisterio	8.972	3,3	32	1,3	8	0,4	45	3,2	34	2,4
Campus de Palencia	20.809	7,6	102	4,1	36	1,8	186	13,0	225	15,8
La Yutera	20.809	7,6	102	4,1	36	1,8	186	13,0	225	15,8
Total Universidad de Valladolid	275.329	100	2.483	100	1.975	100	1.428	100	1.428	100


Préstamo interbibliotecario



Resultados de Investigación. La Biblioteca Universitaria

Indicadores de organización y estructura (2007)

	Total
Días de apertura anual	260
Horas de apertura semanal	60
Superficies útiles en m ²	25.714
Equipos informáticos	258
Personal de bibliotecas	134
Puestos de lectura	4.862
Usuarios/Personal de bibliotecas	240
Estudiantes/Puestos de lectura	5,9
Presupuesto 2007	1.868.60
Fondo informatizado/Fondos totales	0,82
Consultas a web	5.165.587




UVa

University of Valladolid in Figures

STUDIES AND EVALUATION DEPARTMENT

2008

www.uva.es/cifras



UVa 08 in Figures



Foreword to the UVa in Figures

The University of Valladolid is constantly striving to further its commitment to society. In an effort to achieve this, the University once again wishes to provide an account of all of the activities, areas and features of university life which may be reflected in figures through the annual publication of "The UVa in Figures".

We believe that by providing access to this information and by adopting greater transparency in university management, we are not only enhancing a more democratic approach in our society, but also helping to bring society closer to our university.

Accountability in the independence which society has conferred on us entails availing ourselves of the data and indicators which can guide us in our planning, our decision making and our permanent wish to improve. "The Uva in Figures" is yet another means by which quality at the University of Valladolid may be ensured.

Each member of the university community (students, academic staff, personnel and administrative staff) will be able to find in "The UVa in Figures" a host of references to all kinds of information to guide and help them improve in their everyday work.

It is our hope that "The Uva in Figures" will help the society which we serve, as well as the university community itself, to gain a deeper insight into the standards achieved at our university and those areas which can yet be improved but which we will no doubt, thanks to all our efforts, be able to make our future strengths.

Evaristo J. Abril Domingo
CHANCELLOR

University of Valladolid
Studies and Evaluation Department

Edificio Rector Tejerina
Pza. Santa Cruz, 6
47002 Valladolid (España)
Tfno: 34 983 42 36 20
Fax: 34 983 18 50 61
e-mail: calidad@uva.es

<http://www.uva.es/cifras>

Produced by: Studies and Evaluation Department

Central database management: Information and Communication Technology Service

Photographs: Communication Department

Translation: Philip Jaggs

Coordination and production: EdicomB2B (TELECYL GROUP)

Design and layout: Jorge Ponte

3 Prologue

7 1 Global Uva Data

9 2 Undergraduate training

10	2.1. Distribution of degree courses in knowledge areas at the Uva
11	2.2. Current studies plans
14	2.3. List of Departments indicating Campuses and Centres where courses are taught
18	2.4. University admission
19	2.4.1. New students gaining admittance
20	2.4.2. Marks in entrance examinations of new first year students
22	2.4.3. Registration applications accepted and rejected
24	2.5. Students and registered credits
25	2.5.1. Registered students and credits by Campus and Centre
26	2.5.2. Registered credits per student
27	2.5.3. Affiliated Schools
28	2.6. Process of training
29	2.6.1. Real optional choices and practical classes required
30	2.6.2. Size of lecture groups
31	2.6.3. Students per teacher and profile of teaching staff
32	2.6.4. Amount in grants awarded to students
34	2.6.5. Students awarded UVA grants by Campus and Centre
35	2.6.6. External practical training
36	2.7. Academic results
38	2.7.1. Cancellation of registration, abandonment and change of degree
	2.7.2. Examinations taken, performance, pass rate
	2.7.3. Marks/Grades
	2.7.4. Graduates and time delay
	2.7.5. Drop out rates, graduation rate and efficiency rate

40 3 Postgraduate education

41	3.1. PhD/Doctorate	3.1.1. PhD/Doctorate Programmes
43	3.2. Own courses	3.2.1. Own Postgraduate courses
45	3.3. Recognised master's degrees	3.3.1. Recognised postgraduate master's degrees

47 4 Complementary training

48	4.1. Language courses
49	4.2. Spanish courses
50	4.3. Extramural course activities and at the Buendía Centre
51	4.4. Millán Santos Permanent University

52 5 Research resources

53	5.1. University of Valladolid research resources
54	5.2. Research and training activities financed with own funding
55	5.3. Research projects, contracts and agreements
57	5.4. UVa clients
58	5.5. Publications
60	5.6. PhD doctoral theses
61	5.7. Collected volumes: monographs
62	5.8. Collected volumes: periodical publications
63	5.9. Loans

64 6 International relations

65	6.1. Foreign teaching staff and students at UVa
	6.2. Uva teaching and research staff and students abroad
	6.3. Country of origin and destination of Erasmus students
66	6.4. UVa students sent on Erasmus Programme
67	6.5. Erasmus Programme students
68	6.6. Number and length of stay of students on Erasmus Programme
69	6.6. Current agreements with foreign universities
70	6.8. Groups and thematic networks in which UVa is involved

71 7 Complementary activities

72	7.1. Sports activities	7.1.1. Participation per type of activity
73		7.1.2. Participation per type of sport
74		7.1.3. Participation per campus
75	7.2. Student services	7.2.1. Services assisting the university community
76		7.2.2. University accommodation

77 8 The University community

78	8.1. Teaching and research staff (PDI)	8.1.1. Distribution by departments and categories
80		8.1.2. Teaching and research staff on recognised Master's degrees
81		8.1.3. Years of service at UVa and in the post
82		8.1.4. Place of birth
83		8.1.5. Distribution in terms of age, sex and category
84	8.2. Administration and service staff (P.A.S.)	8.2.1. P.A.S. by placement, levels and rank
85		8.2.2. Labour P.A.S. according to groups and professional rank
86		8.2.3. Civil service and labour P.A.S. per campus, centre and service
87		8.2.4. Years of service at the University of Valladolid
88		8.2.5. Distribution according to age and sex
89	8.3. Undergraduate students	8.3.1. Place of origin of registered students
90		8.3.2. Student mobility within the university district of Castile and Leon
91		8.3.3. Distribution according to age and sex
93	8.4. Postgraduate education	8.4.1. Students registered on doctorate programmes: university of origin
94		8.4.2. Distribution according to age and sex of students registered on doctorate programmes
95		8.4.3. Students registered on doctorate programmes in terms of job
95		8.4.4. Students registered on own degree courses: university of origin
96		8.4.5. Distribution according to age and sex of students registered on own degree courses
97		8.4.6. Distribution according to age and sex of students registered on recognised master's degrees

98 9 Financial Management

99	9.1. Distribution of budget
101	9.2. State of liquidation of budget
103	9.3. Financial indicators per registered student
103	9.4. Indicators of financial cover of production
104	9.5. Income in terms of source of funding

105 10 Infrastructure

106	10.1 Infrastructure
-----	---------------------

1

Global Uva Data



UVa
08
in Figures



UVa

7

General Information on The University of Valladolid (2007/08)

University Structure

Number of University Campuses	4
Number of Faculties and Higher Technical Schools	14
Number of University Schools	11
Number of Departments	59
Number of University Reform Law Institutes	7
Number of own University Institutes	9
Number of Research Centres	5
Number of University of Valladolid Recognized Research Groups	160

Degree Courses Offered

First Cycle Degrees	34
Second Cycle Degrees only	14
First and Second Cycle Degrees	24
Own Postgraduate or Specialised Degrees	33
PhD. Doctorate Courses	68
Official Postgraduate Master's Degrees	21

Human Resources (2007)

Teaching Staff	2763
Full time	1720
Part time	1043
Teaching Staff (Doctors)	1631
Administrative and Service Staff	1099

Students Registered

New Undergraduate Students	5035
First Cycle Students	17423
Second Cycle Students	7522
Graduates Students	3817
Postgraduate Students	1148
Students in own Degrees	666
Students on official master's degrees	190
Language Course Students	2912
Students attending Millán Santos University	780

Process of training

Size of lecture groups (<80)	85.6%
Students/Teacher	9
External practical	1914
External practical Training per graduate student	90.8%

Grants Awarded

Undergraduate Grants	5166
Co-operation Grants	222
Grants for Summer Courses	40

Research (2007)

Projects, contracts and Research Agreements	
Research Projects Won	242
Contracts and Agreements Won	353
Income from Research Projects Won	12720520
Income from Contracts and Agreements Won	15559540
Research Resources	32163481
Research Results	
Doctoral Theses	155
Articles Published	864
Collected Volumes Published	989
Books Published	254
Patents	62

International Relations

Students received on Erasmus-Socrates programmes	860
Students sent on Erasmus-Socrates programmes	858
Spanish language course students	1659

Libraries (2007)

Libraries	18
Library Collections (Monographs)	878832
Library Collections (open periodic publications)	6050
Reading Places Available	4862
Students/Reading Places	6


Infrastructures and Services

Surface Area (m2)	431841
Buildings	45
Conference Hall (capacity)	1287
Hall and Residence	7
University Accommodation (places)	1260
Sports Facilities (m2)	8000
University Restaurants (places)	440
Kindergarten (places)	36

Financial Management

2008 Budget	198967752
Current Expenditure/Student (2007)	5783.91

Undergrate training



UVa
08
in Figures

Undergrate training

Distribution of Degree Courses in knowledge areas at the UVa

Arts and Humanities B.A. in Art History B.A. in Classical Studies B.A. in English Studies B.A. in French Studies B.A. in Geography B.A. in German Studies B.A. in History B.A. in History and Science of Music (2nd Cycle) B.A. in Literary Theory and Comparative Literature (2nd Cycle) B.A. in Philosophy B.A. in Spanish Studies B.A. in Translating and Interpreting (SO)	Engineering and Architecture B.S. Ag. E. in Agricultural Engineering (2nd Cycle) B.S. in Computer Engineering (2nd Cycle) B.S. in Farming and Animal Husbandry B.S. in Technical Engineering of Computer Management B.S. in Technical Engineering of Computer Systems B.S. in Telecommunications Engineering B.S.A. in Agricultural and Food Industries B.S.Arch. in Architecture B.S.Ch. E. in Chemical Engineering B.S.E.E. in Electrical Engineering (2nd Cycle) B.S.Eng. in Automatic Control and Industrial Electronics (2nd Cycle) B.S.Eng. in Industrial Engineering B.S.Eng. in Industrial Organisation (2nd Cycle) B.S.F. in Forestry Engineering (2nd Cycle) B.S.F.Eng. in Forestry Engineering B.S.For. in Forestry Engineering B.S.Hort. in Horticulture, Fruit Culture and Gardening B.S.M.E. in Mechanics B.Sc. in Electricity B.Sc. in Industrial Chemistry B.Sc. in Industrial Design B.Sc. in Industrial Electronics B.Sc. in Telecommunications. Sp: Electronic Systems B.Sc. in Telecommunications. Sp: Telecommunication Systems B.Sc. in Telecommunications. Sp: Telematics	Health Sciences B.S. in Logopedics B.S. in Physiotherapy B.S.Med. in Medicine B.S.N. in Nursing
---	--	--

	1st Cycle		1st and 2nd Cycle		2nd Cycle only		Total	
	No.	%	No.	%	No.	%	No.	%
Arts and Humanities			10	47,6	2	40,0	12	46,2
Social and Legal Sciences	13	92,9	6	54,5	4	66,7	23	76,7
Sciences	3	100,0	3	37,5	2	50,0	8	53,3
Engineering and Architecture	15	39,5	4	33,3	6	66,7	25	42,4
Health Sciences	3	60,0	1	25,0			4	44,4
Total University of Valladolid	34	56,7	24	42,9	14	60,9	72	51,8

Notes:
 - %: reflects the relation between the number of degrees offered by the UVa in each cycle and the total number of degrees included in the official degree prospectus issued by the University Coordination Board.

Undergrate training

Current Studies Plans (2008/09)

	No. of Places	Number of Credits				
		TR	OB	OP	LE	Plan
Valladolid Campus		7966,0	3164,5	1941,0		14509,0
Faculty of Philosophy and Arts		1052,0	612,0	612,0		3360,0
B.A. in German Studies	SL	117,0	114,0	42,0	33,0	306,0
B.A. in Classical Studies	SL	114,0	99,0	60,0	33,0	306,0
B.A. in French Studies	SL	124,0	111,0	42,0	33,0	310,0
B.A. in French Studies (2nd Cycle)	SL					
B.A. in Spanish Studies	SL	119,0	102,0	60,0	33,0	314,0
B.A. in Spanish Studies (2nd Cycle)	SL					
B.A. in English Studies	SL	115,0	108,0	54,0	33,0	310,0
B.A. in Philosophy	SL	120,0	92,0	60,0	33,0	305,0
B.A. in Geography	SL	108,0	108,0	60,0	33,0	309,0
B.A. in History	SL	147,0	57,0	81,0	33,0	318,0
B.A. in Art History	SL	120,0	90,0	60,0	30,0	300,0
B.A. in History and Science of Music (2nd Cycle)	SL	60,0	42,0	27,0	15,0	144,0
B.A. in Journalism	120	129,0	111,0	36,0	33,0	309,0
B.A. in Journalism (2nd Cycle)	12					
B.A. in Literary Theory and Comparative Literature (2nd Cycle)	SL	63,0	18,0	30,0	18,0	129,0
Faculty of Law		696,0	6,0	72,0		806,0
B.S.L. in Law	SL	234,0	6,0	42,0	32,0	314,0
B.S.B.A. in Business Administration and Management and B.S.L. in Law	50	462,0		30,0		492,0
Faculty of Economics and Business Administration		426,0	282,0	114,0		915,0
B.F. in Actuary and Financial Sciences (2nd Cycle)	SL	81,0	27,0	18,0	14,0	140,0
B.S. in Market Research and Marketing (2nd Cycle)	SL	54,0	51,0	18,0	15,0	138,0
B.S.B.A. in Business Administration and Management	SL	144,0	105,0	36,0	32,0	317,0
B.S.B.A. in Business Administration and Management (2nd Cycle)	SL					
B.S.Ec. in Economics	SL	147,0	99,0	42,0	32,0	320,0
B.S.Ec. in Economics (2nd Cycle)	SL					
Faculty of Education and Social Work		1300,5	536,5	133,5		2192,5
B.S. in Educational Psychology (2nd Cycle)	60	64,0	40,0	12,0	12,0	128,0
B.S. in Social Education	50	90,5	60,0	31,5	21,0	203,0
B.S. in Social Work	100	138,0	24,0	24,0	21,0	207,0
BE.d in Hearing and Speech Therapy	35	124,0	43,5	18,0	21,0	206,5
BE.d in Special Education	40	128,0	6,0	6,0	21,0	205,0
BE.d in Physical Education	40	128,0	52,0	6,0	21,0	207,0
BE.d in Infant Education	150	118,0	63,0	6,0	21,0	208,0
BE.d in Music	SL	134,0	42,0	9,0	21,0	206,0
BE.d in Primary Education	SL	120,0	63,0	3,0	21,0	207,0
BE.d in Foreign Languages (English)	SL	128,0	49,0	9,0	21,0	207,0
BE.d in Foreign Languages (French)	SL	128,0	49,0	9,0	21,0	207,0
University School of Business Studies		103,5	12,0	70,5		207,0
B.S.B. in Business Science	SL	103,5	12,0	70,5	21,0	207,0
Faculty of Science		1047,0	354,0	258,0		1845,5
B.Sc. in Science and Statistical Techniques (2nd Cycle)	SL	72,0	18,0	18,0	12,0	120,0
B.Sc. in Physics	SL	165,0	63,0	66,0	33,0	327,0
B.Sc. in Mathematics	SL	135,0	78,0	75,0	33,0	321,0
B.S. Ch. in Chemistry	SL	197,0	61,5	30,0	32,0	320,5
B.Sc. in Statistics	SL	108,0	66,0	12,0	21,0	207,0
B.Sc. in Optics and Optometry	30	135,0	30,0	21,0	21,0	207,0
B.S.Ch. E. in Chemical Engineering	SL	235,0	37,5	36,0	34,5	343,0
B.S.Ch. E. in Chemical Engineering (2nd Cycle)	15					
Higher Technical School of Architecture		219,0	147,0	39,0		450,0
B.S.Arch. in Architecture	140	219,0	147,0	39,0	45,0	450,0
Higher Technical School of Industrial Engineering		379,5	120,0	108,0		675,0
B.S.Eng. in Automatic Control and Industrial Electronics (2nd Cycle)	SL	93,0	24,0	18,0	15,0	150,0
B.S.Eng. in Industrial Organisation (2nd Cycle)	SL	105,0	6,0	24,0	15,0	150,0
B.S.Eng. in Industrial Engineering	SL	181,5	90,0	66,0	37,5	375,0
B.S.Eng. in Industrial Engineering (2nd Cycle)	25					
Higher Technical School of Telecommunications Engineering		507,0	208,5	150,0		963,0
B.S.E.E. in Electrical Engineering (2nd Cycle)	SL	81,0	0,0	42,0	15,0	138,0
B.Sc. in Telecommunications. Sp: Telecommunication Systems	60	120,0	58,5	24,0	22,5	225,0
B.Sc. in Telecommunications. Sp: Telematics	60	117,0	61,5	24,0	22,5	225,0
B.S. in Telecommunications Engineering	80	189,0	88,5	60,0	37,5	375,0
B.S. in Telecommunications Engineering (2nd Cycle)	30					
Higher Technical School of Computer Engineering		273,0	129,0	123,0		584,0
B.S. in Computer Engineering (2nd Cycle)	100	69,0	0,0	51,0	14,0	134,0
B.S. in Technical Engineering of Computer Management	150	103,5	63,0	36,0	22,5	225,0
B.S. in Technical Engineering of Computer Systems	70	100,5	66,0	36,0	22,5	225,0
University Polytechnic School		850,0	222,5	178,5		1392,0
B.Sc. in Industrial Design	42	129,0	55,5	18,0	22,5	225,0
B.Sc. in Electricity	55	141,5	34,0	36,0	24,0	235,5
B.Sc. in Industrial Electronics	90	142,5	34,5	34,5	24,0	235,5
B.S.M.E. in Mechanics	90	150,5	23,5	37,5	24,0	235,5
B.Sc. in Industrial Chemistry	55	142,5	34,5	34,5	24,0	235,5
B.Sc. in Telecommunications. Sp: Electronic Systems	SL	144,0	40,5	18,0	22,5	225,0
Faculty of Medicine		652,5	72,0	70,5		884,0
B.S.Med. in Medicine	135	427,5		22,5	50,0	500,0
B.S. in Logopedics	35	113,0		36,0	21,0	200,0
B.S. in Human Nutrition and Dietetics	40	112,0		36,0	18,0	184,0
University School of Nursing		176,0	23,0	12,0		235,0
B.S.N. in Nursing	130	176,0		23,0	24,0	235,0

Undergrate training

Current Studies Plans (2008/09)

	No. of Places	Number of Credits				
		TR	OB	OP	LE	Plan
Soria Campus		1592,5	646,0	254,5	248,0	2741,0
Faculty of Translating and Interpreting		112,5	129,0	40,5	32,0	314,0
B.A. in Translating and Interpreting	70	112,5	129,0	40,5	32,0	314,0
B.A. in Translating and Interpreting (2nd Cycle)	SL					
University School of Business Science and of the Work		449,0	144,0	72,0	42,0	707,0
B.S.B. in Business Science	SL	123,0	39,0	24,0	21,0	207,0
B.S. in Labour Relations	SL	118,0	45,0	24,0	21,0	208,0
B.S.B. in Business Science and B.S. in Labour Relations	SL	208,0	60,0	24,0	21,0	292,0
University School of Education		494,0	170,0	80,0	84,0	828,0
BE.d in Infant Education	SL	118,0	48,0	20,0	21,0	207,0
BE.d in Primary Education	SL	120,0	46,0	20,0	21,0	207,0
BE.d in Foreign Languages (English)	SL	128,0	38,0	20,0	21,0	207,0
BE.d in Foreign Languages (French)	SL	128,0	38,0	20,0	21,0	207,0
University School of Agricultural Engineering		206,0	155,0	44,0	45,0	450,0
B.S.Agr. in Farming and Animal Husbandry	SL	101,0	81,5	20,0	22,5	225,0
B.S.F.Engr. in Forestry Engineering	SL	105,0	73,5	24,0	22,5	225,0
University School of Physiotherapy		155,0	25,0	6,0	21,0	207,0
B.S. in Physiotherapy	50	155,0	25,0	6,0	21,0	207,0
University School of Nursing		176,0	23,0	12,0	24,0	235,0
B.S.N. in Nursing	55	176,0	23,0	12,0	24,0	235,0
Segovia Campus		1395,5	534,0	254,0	246,5	2430,0
Faculty of Social, Legal and Communication Sciences		715,0	336,0	174,0	140,0	1365,0
B.S.B.A. in Business Administration and Management	SL	144,0	105,0	36,0	32,0	317,0
B.S.B.A. in Business Administration and Management (2nd Cycle)	SL					
B.S.L. in Law	SL	234,0	6,0	42,0	32,0	314,0
B.S.L. in Publishing and Public Relations	SL	118,0	126,0	48,0	34,0	326,0
B.S.L. in Publishing and Public Relations (2nd Cycle)	SL					
B.S. in Labour Relations	SL	116,0	45,0	24,0	21,0	206,0
B.A. in Tourism	SL	103,0	54,0	24,0	21,0	202,0
Teacher Training School		577,0	135,0	44,0	84,0	840,0
BE.d in Physical Education	SL	148,0	30,0	11,0	21,0	210,0
BE.d in Infant Education	SL	144,5	33,5	11,0	21,0	210,0
BE.d in Music Education	SL	156,0	22,0	11,0	21,0	210,0
BE.d in Primary Education	SL	128,5	49,5	11,0	21,0	210,0
University School of Computing		103,5	63,0	36,0	22,5	225,0
B.S. in Technical Engineering of Computer Management	SL	103,5	63,0	36,0	22,5	225,0
Palencia Campus		1559,5	793,0	279,0	301,5	2933,0
Faculty of Work Sciences		187,0	75,0	42,0	34,0	338,0
B.S. in Work Sciences (2nd Cycle)	SL	69,0	30,0	18,0	13,0	130,0
B.S. in Labour Relations	SL	118,0	45,0	24,0	21,0	208,0
University School of Education		717,0	298,0	96,0	131,0	1242,0
BE.d in Social Education (PA)	SL	88,0	62,0	36,0	21,0	207,0
BE.d in Physical Education	SL	133,0	40,0	12,0	22,0	207,0
BE.d in Infant Education	SL	119,0	54,0	12,0	22,0	207,0
BE.d in Primary Education	SL	121,0	52,0	12,0	22,0	207,0
BE.d in Foreign Languages (English)	SL	128,0	45,0	12,0	22,0	207,0
BE.d in Foreign Languages (French)	SL	128,0	45,0	12,0	22,0	207,0
Higher Technical School of Agricultural Engineering		655,5	420,0	141,0	136,5	1353,0
B.S. in Oenology (2nd Cycle)	30	93,0	12,0	18,0	15,0	138,0
B.S. Ag. E. in Agricultural Engineering (2nd Cycle)	SL	75,0	30,0	30,0	15,0	150,0
B.S.F. in Forestry Engineering (2nd Cycle)	SL	75,0	30,0	30,0	15,0	150,0
B.S. in Farming and Animal Husbandry	SL	99,0	91,5	12,0	22,5	225,0
B.S.For. in Forestry Engineering	SL	100,5	90,0	12,0	22,5	225,0
B.S.Hort. in Horticulture, Fruit Culture and Gardening	SL	102,0	88,5	12,0	22,5	225,0
B.S.A. in Agricultural and Food Industries	SL	111,0	78,0	27,0	24,0	240,0
Total University of Valladolid		12513,5	5137,5	2728,5	2233,5	22613,0

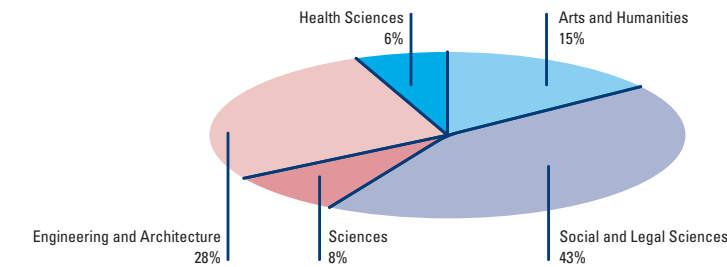
Note:
TR: Core subjects; OB: Compulsory subjects; OP: Optional subjects; LE: Free Credits
Plan: Minimum credits required to obtain the degree title

	TR	OB	OP	LE	Plan
Arts and Humanities	1319,5	1070,0	616,5	359,0	3365,0
Social and Legal Sciences	5794,0	2105,5	934,0	916,0	9749,5
Sciences	1017,0	364,5	258,0	185,0	1824,5
Engineering and Architecture	3335,5	1490,5	837,5	633,5	6297,0
Health Sciences	1047,5	107,0	82,5	140,0	1377,0
Total University of Valladolid	12513,5	5137,5	2728,5	2233,5	22613,0

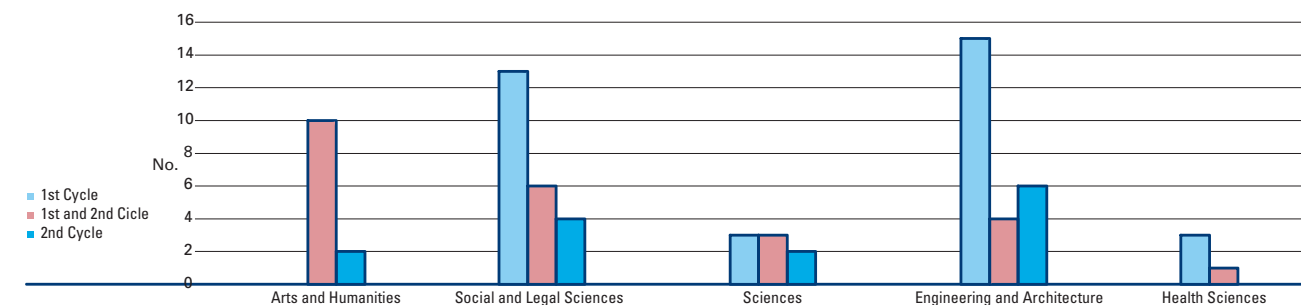
Undergrate training

Current Studies Plans (2008/09)

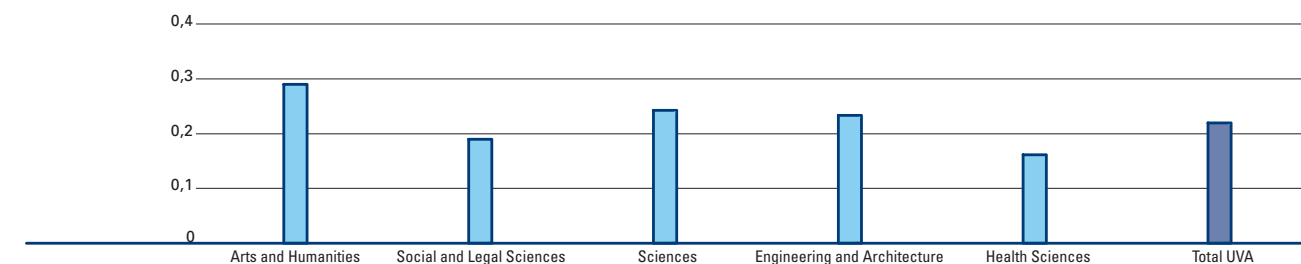
Credits offered in current plans



Internal distribution of the offer of studies per cycle



Optional subjects required in the degree



Optional subjects required: relation between the total number of optional credits and free or elective credits required by the student to graduate and the total number of credits required by the student to obtain the corresponding degree. This indicator reflects the "flexibility of the curriculum" available to students within the curriculum

Undergrate training

List of Departments indicating Campuses and Centres where courses are taught

Department	Valladolid Campus										Palencia Campus			Soria Campus					Segovia Campus								
	HTS of Architecture	HTS of Computer Engineering	HTS of Telecommunications Engineering	HTS of Industrial Engineering	University Polytechnic School	US of Nursing	US of Business Studies	Faculty of Science	Faculty of Economics and Business Administration	Faculty of Law	Faculty of Education and Social Work	Faculty of Philosophy and Arts	Faculty of Medicine	HTS of Agricultural Engineering	US of Education	Faculty of Work Sciences	US of Education	US of Nursing	US of Business Science and of the Work	US of Physiotherapy	US of Agricultural Engineering	Faculty of Translating and Interpreting	US of Computing	US of Teacher Training	Faculty of Social, Legal and Communication Sciences		
Dept. Algebra, Geometry and Topology		■						■																			
Dept. Mathematical Analysis and Didactics of Mathematics			■					■							■										■		
Dept. Pathological Anatomy, Microbiology, Preventive Medicine, Toxicology and Health Legislation					■							■		■							■						
Dept. Anatomy and Radiology												■									■						
Dept. Cell Biology, Histology and Pharmacology												■									■						
Dept. Biochemistry and Molecular Biology and Physiology												■									■						
Dept. Science of Materials and Metallurgic Engineering, Graphic Expression in Engineering, Mapping Engineering, Geodesy and Photogrammetry, Mechanical Engineering and Engineering of Manufacturing Processes				■	■									■								■					
Dept. Agroforestry Sciences													■	■								■					
Dept. Surgery, Ophthalmology, Otorhinolaryngology and Physiotherapy												■									■						
Dept. Structural Engineering, Land and Building Engineering	■			■	■																						
Dept. Civil Law												■				■											■
Dept. Constitutional, Ecclesiastical State Law and Procedural Law																											■
Dept. Merchant Law, Labour Law and International Private Law																											■
Dept. Criminal Law, History and Theory of Law																											■
Dept. Public Law												■				■											■
Dept. Didactics of Musical Expression, Art and Dance											■										■				■		
Dept. Didactics of Language and Literature											■										■				■		
Dept. Didactics of Experimental Science and Socials											■										■				■		
Dept. Applied Economics		■	■																			■					■
Dept. Financial Economics and Accounting		■																				■					■
Dept. Electricity and Electronics		■	■																								■
Dept. Nursing		■	■																					■			
Dept. Statistics and Operations Research				■									■									■					
Dept. Classical Studies													■														
Dept. French and German Studies																											■
Dept. English Studies			■		■									■													■
Dept. Philosophy, Logic and Philosophy of Science, Theory and History of Education																						■					■
Dept. Applied Physics	■	■	■		■									■									■				■
Dept. Condensed Matter Physics, Crystallography and Mineralogy				■										■								■					■
Dept. Theoretical, Atomic, Molecular and Nuclear Physics and Optics																											■
Dept. Fundamentals of Economic Analysis and Economic History and Institutions																											■

Undergrate training

List of Departments indicating Campuses and Centres where courses are taught

Department	Valladolid Campus										Palencia Campus			Soria Campus						Segovia Campus						
	HTS of Architecture	HTS of Computer Engineering	HTS of Telecommunications Engineering	HTS of Industrial Engineering	University Polytechnic School	US of Nursing	US of Business Studies	Faculty of Science	Faculty of Economics and Business Administration	Faculty of Law	Faculty of Education and Social Work	Faculty of Philosophy and Arts	Faculty of Medicine	HTS of Agricultural Engineering	US of Education	Faculty of Work Sciences	US of Education	US of Nursing	US of Business Science and of the Work	US of Physiotherapy	US of Agricultural Engineering	Faculty of Translating and Interpreting	US of Computing	US of Teacher Training	Faculty of Social, Legal and Communication Sciences	
Dept. Geography																										
Dept. Ancient and Medieval History																										
Dept. Art History																										
Dept. Early Modern History, Modern History and History of America. Journalism and Audiovisual Communication and Advertising																										
Dept. Computer Science (Architecture and Technology of Computers, Computational Sciences and Artificial Intelligence, Computer Languages and Systems)		◆			◆			◆																◆		
Dept. Agricultural and Forestry Engineering													◆									◆				
Dept. Systems and Automatic Engineering		◆		◆	◆			◆																◆		
Dept. Electrical Engineering				◆	◆																					
Dept. Energy and Fluidmechanics Engineering				◆	◆																					
Dept. Chemical Engineering and Environmental Technology				◆	◆			◆					◆													
Dept. Spanish Studies										◆	◆	◆		◆			◆						◆			◆
Dept. Spanish Literature, Theory of Literature and Comparative Literature										◆	◆			◆			◆						◆			
Dept. Applied Mathematics	■	◆	◆	◆	◆			◆					◆				◆			◆		◆	◆			
Dept. Medicine										◆		◆								◆						
Dept. Business Organisation, Marketing and Market Research				◆	◆			◆							◆				◆				◆			◆
Dept. Pedagogy										◆		◆			◆		◆								◆	
Dept. Paediatrics, Immunology, Obstetrics and Gynecology, Nutrition and Bromatology, Psychiatry and History of Science												◆							◆							
Dept. Prehistory, Archaeology, Social Anthopology, Historiographical Science and Techniques											◆											◆				
Dept. Vegetable Production and Forest Resources													◆									◆				
Dept. Psychology										◆		◆		◆		◆		◆							◆	◆
Dept. Analytical Chemistry					◆			◆					◆													
Dept. Physical Chemistry and Inorganic Chemistry				◆	◆			◆																		
Dept. Organic Chemistry				◆	◆			◆																		
Dept. Sociology and Social Work										◆				◆		◆									◆	◆
Dept. Electronic Technology				◆	◆																					
Dept. Theory of Architecture and Architectural Projects	■			◆	◆																					
Dept. Signal and Communications Theory and Telematic Engineering			◆		◆																					
Dept. Town Planning and Architectural Representation	■																									

Undergraduate training. University admission

New students gaining entrance (2007/08)

	P.A.U.		F.P.		T.U.		Others		Second cycle		Total	
	No.	%	No.	%	No.	%	No.	%	No.	%	No.	%
Valladolid Campus	2655	72,8	396	10,9	123	3,4	41	1,1	432	11,8	3647	72,4
Faculty of Philosophy and Arts	268	73,2	12	3,3	21	5,7	12	3,3	53	14,5	366	7,3
Faculty of Law	217	97,3	1	0,4	2	0,9	3	1,3			223	4,4
Faculty of Economics and Business Administration	264	64,7	4	1,0	1	0,2			139	34,1	408	8,1
Faculty of Education and Social Work	476	64,0	119	16,0	75	10,1	14	1,9	60	8,1	744	14,8
University School of Business Studies	282	78,8	65	18,2	9	2,5	2	0,6			358	7,1
Faculty of Science	177	87,2	7	3,4	4	2,0	1	0,5	14	6,9	203	4,0
Higher Technical School of Architecture	115	92,0	8	6,4	2	1,6			0	0,0	125	2,5
H T School of Industrial Engineering	153	68,6							70	31,4	223	4,4
H T School of Telecommunication Engineering	121	66,5	12	6,6	1	0,5			48	26,4	182	3,6
H T School of Computer Engineering	90	52,3	33	19,2			1	0,6	48	27,9	172	3,4
University Polytechnic School	234	76,5	69	22,5	2	0,7	1	0,3			306	6,1
Faculty of Medicine	182	82,7	32	14,5	4	1,8	2	0,9			220	4,4
University School of Nursing	76	65,0	34	29,1	2	1,7	5	4,3			117	2,3
Soria Campus	339	80,7	45	10,7	25	6,0	7	1,7	4	1,0	420	8,3
Faculty of Translating and Interpreting	66	90,4			3	4,1			4	5,5	73	1,4
University School of Business Science and of the Work	47	88,7	5	9,4			1	1,9			53	1,1
University School of Education	136	82,4	6	3,6	20	12,1	3	1,8			165	3,3
University School of Agricultural Engineering	13	72,2	5	27,8							18	0,4
University School of Physiotherapy	38	67,9	16	28,6	1	1,8	1	1,8			56	1,1
University School of Nursing	39	70,9	13	23,6	1	1,8	2	3,6			55	1,1
Segovia Campus	476	81,8	44	7,6	15	2,6	7	1,2	40	6,9	582	11,6
Faculty of Social Sciences, Legal and Communication	306	83,4	11	3,0	5	1,4	5	1,4	40	10,9	367	7,3
University School of Teacher Training	152	78,4	30	15,5	10	5,2	2	1,0			194	3,9
University School of Computing	18	85,7	3	14,3	0	0,0					21	0,4
Palencia Campus	199	51,6	39	10,1	18	4,7	1	0,3	129	33,4	386	7,7
Faculty of Work Sciences	20	33,3	6	10,0			1	1,7	33	55,0	60	1,2
University School of Education	116	75,3	21	13,6	17	11,0					154	3,1
Higher Technical School of Agricultural Engineering	63	36,6	12	7,0	1	0,6			96	55,8	172	3,4
Total Universidad de Valladolid	3669	72,9	524	10,4	181	3,6	56	1,1	605	12,0	5035	100

	P.A.U.		F.P.		T.U.		Others		Second cycle		Total	
	No.	%	No.	%	No.	%	No.	%	No.	%	No.	%
Arts and Humanities	226	73,4	4	1,3	24	7,8	10	3,2	44	14,3	308	6,1
Social and Legal Sciences	2124	74,3	276	9,7	139	4,9	33	1,2	285	10,0	2857	56,7
Sciences	141	67,8	19	9,1	6	2,9	1	0,5	41	19,7	208	4,1
Engineering and Architecture	869	69,3	142	11,3	6	0,5	2	0,2	235	18,7	1.254	24,9
Health Sciences	309	75,7	83	20,3	6	1,5	10	2,5	0	0,0	408	8,1
Total University of Valladolid	3669	72,9	524	10,4	181	3,6	56	1,1	605	12,0	5035	100

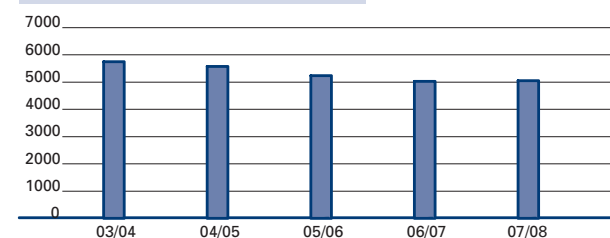
Notes:

P.A.U.: University Entrance Examinations, F.P.: Vocational Training, T.U.: University Graduates, Others: Mature students (over 25), COU, etc.

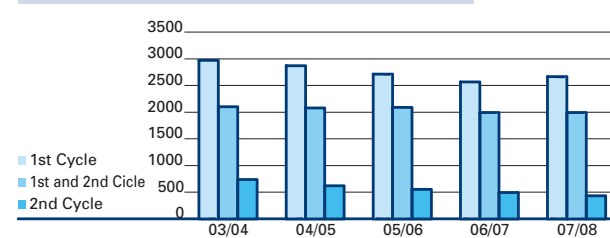
A new student is considered one who enrolls for the first time on a degree course, irrespective of which year of the degree enrolment is for. These tables do not include students who cancelled their enrolment during the year.

Data corresponding to 15 march 2008

New students at the UVa



New students at the UVa per cycle



Undergraduate training. University admission

Marks of newly admitted students in entrance examinations (2007/08)

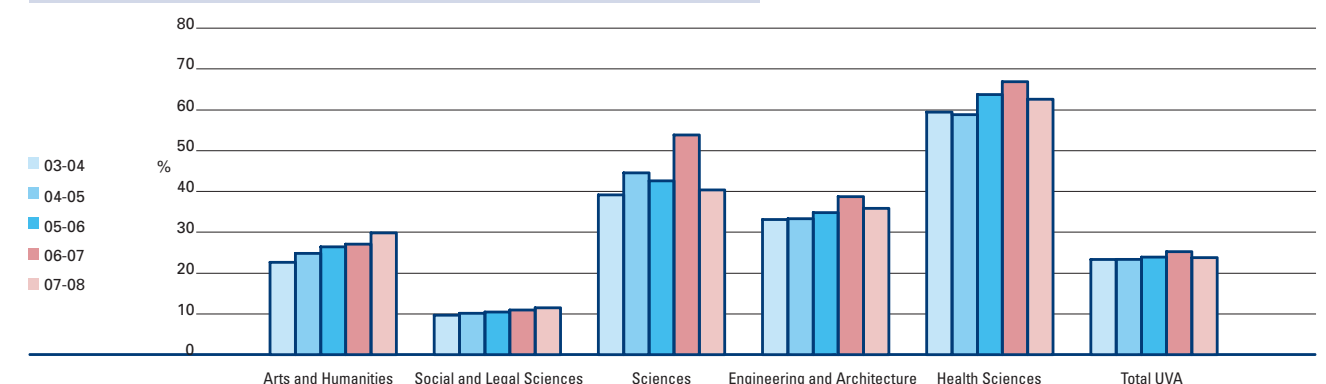
	Percentil 20		>= 7%	Average Entrance Exam Mark
	No.	%		
Valladolid Campus			28,5	6,4
Faculty of Philosophy and Arts	5,74	28,7	28,7	6,5
Faculty of Law	5,56	38,0	38,0	6,2
Faculty of Economics and Business Administration	5,49	12,3	12,3	6,1
Faculty of Education and Social Work	5,35	6,7	6,7	5,9
University School of Business Studies	5,25	3,9	3,9	5,7
Faculty of Science	5,69	35,6	35,6	6,6
Higher Technical School of Architecture	7,4	100,0	100,0	7,9
Higher Technical School of Industrial Engineering	6,04	40,4	40,4	6,9
H Technical School of Telecommunication Engineering	5,83	33,6	33,6	6,7
Higher Technical School of Computer Engineering	5,39	13,5	13,5	6,0
University Polytechnic School	5,4	22,2	22,2	6,3
Faculty of Medicine	7,19	81,4	81,4	8,0
University School of Nursing	6,47	41,3	41,3	7,0
Soria Campus			23,8	6,2
Faculty of Translating and Interpreting	6,1	51,6	51,6	6,9
University School of Business Science and of the Work	5,27	10,9	10,9	5,8
University School of Education	5,22	7,4	7,4	5,7
University School of Agricultural Engineering	5,35	15,4	15,4	5,9
University School of Physiotherapy	6,79	73,7	73,7	7,3
University School of Nursing	6,04	5,1	5,1	6,3
Segovia Campus			5,5	5,7
Faculty of Social Sciences, Legal and Communication Sciences	5,34	6,0	6,0	5,8
University School of Teacher Training	5,2	4,6	4,6	5,6
University School of Computing	5,3	5,6	5,6	5,8
Palencia Campus			3,6	5,8
Faculty of Work Sciences	5,18	0,0	0,0	5,5
University School of Education	5,23	1,8	1,8	5,7
Higher Technical School of Agricultural Engineering	5,6	8,2	8,2	6,1
Total University of Valladolid			23,7	6,3

	>= 7%		Average Entrance Exam Mark
	No.	%	
Arts and Humanities	29,9	6,5	6,5
Social and Legal Sciences	11,5	5,9	5,9
Sciences	40,4	6,8	6,8
Engineering and Architecture	35,8	6,6	6,6
Health Sciences	62,7	7,5	7,5
Total University of Valladolid	23,7	6,3	6,3

Observations:

- 1.- Percentile 20: statistical measurement that leaves 20 per cent of the new students below that value and 80 per cent above it. This is the value that they have obtained in the entrance examination.
 - 2.- In this table are included the new students who have been admitted to a degree with a University Entrance Examination Mark of 7 or above.
 - 3.- Students enrolled on second cycle only degree courses are not included as admission procedure is different to that of first year students. New students who cancel enrolment during the academic year are also not included.
- Data corresponding to 15 march 2008

University entrance mark equal to or above 7



Undergraduate training. University admission

Registration applications accepted and rejected (2007/08)

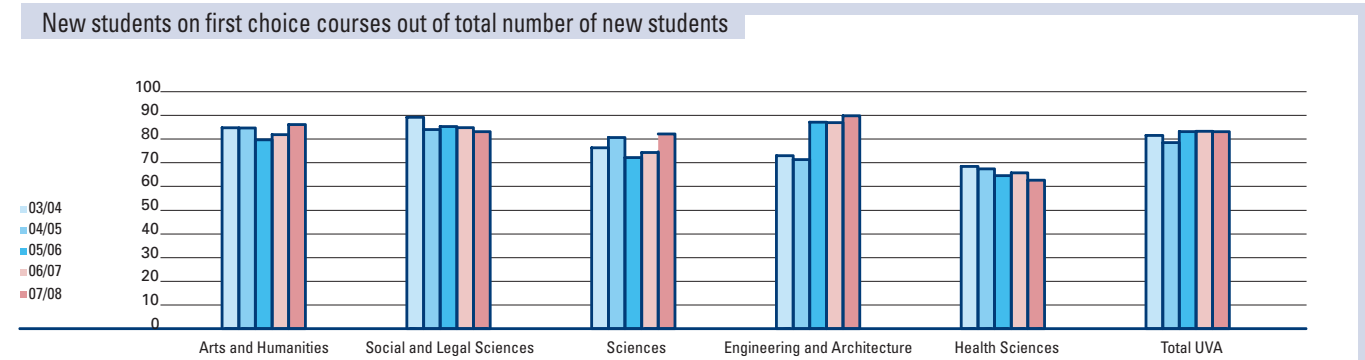
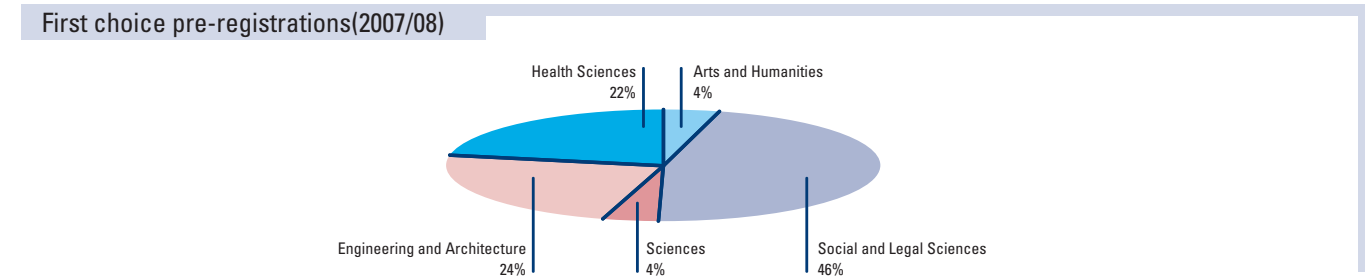
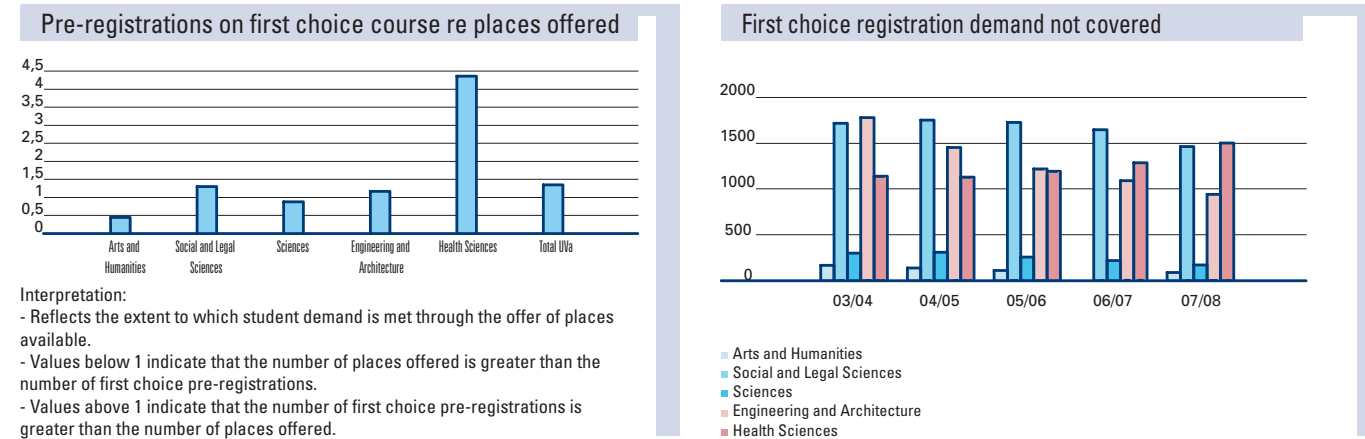
	Pre-registration		Application Accepted		Applications Rejected
	1st Choice	1st Choice	2nd Choice	Remaining Choices	1st Choice
Valladolid Campus	6229	2848	296	220	3381
Faculty of Philosophy and Arts	671	315	18	11	356
Faculty of Law	312	180	25	18	132
Faculty of Economics and Business Administration	317	283	39	16	34
Faculty of Education and Social Work	1046	545	67	72	501
University School of Business Studies	448	321	19	18	127
Faculty of Science	234	150	20	22	84
Higher Technical School of Architecture	635	123	1	1	512
Higher Technical School of Industrial Engineering	189	155	12	6	34
Higher Technical School of Telecommunication Engineering	176	151	7	2	25
Higher Technical School of Computer Engineering	172	115	6	3	57
University Polytechnic School	524	271	24	11	253
Faculty of Medicine	1199	167	41	12	1032
University School of Nursing	306	72	17	28	234
Soria Campus	748	293	50	77	455
Faculty of Translating and Interpreting	69	48	23	2	21
University School of Business Science and of the Work	63	43	1	9	20
University School of Education	189	133	5	27	56
University School of Agricultural Engineering	22	17	1	1	5
University School of Physiotherapy	201	26	14	16	175
University School of Nursing	204	26	7	22	178
Segovia Campus	736	505	30	47	231
Faculty of Social Sciences, Legal and Communication Sciences	459	318	22	27	141
University School of Teacher Training	246	166	8	20	80
University School of Computing	31	21			10
Palencia Campus	330	202	25	30	128
Faculty of Work Sciences	44	25	2		19
University School of Education	187	112	19	23	75
Higher Technical School of Agricultural Engineering	99	65	4	7	34
Total University of Valladolid	8043	3848	401	374	4195

	Pre-registration		Application Accepted		Applications Rejected
	1st Choice	1st Choice	2nd Choice	Remaining Choices	1st Choice
Arts and Humanities	333	235	40	11	98
Social and Legal Sciences	3718	2254	208	232	1464
Sciences	321	139	10	19	182
Engineering and Architecture	1908	963	65	39	945
Health Sciences	1763	257	78	73	1506
Total University of Valladolid	8043	3848	401	374	4195

Observations:
 Applications Accepted: number of new students who register for the various degrees after having pre-registered in first, second or remaining choices.
 Applications Rejected: number of students unable to register for their choice degree.
 In second cycle degree courses the distinction between choices in pre-registration is not pertinent and these data have been included in the "1st choice" category.
 Data corresponding to 15 march 2008

Undergraduate training. University admission

Registration applications accepted and rejected (2007/08)



Undergraduate training. Students and registerer credits

Students and credits registered by Campus and Centres (2007/08)

	New students		Total students		Registered Credits	
	No.	%	No.	%	No.	%
Valladolid Campus	3647	72,4	18594	74,5	1155307	74,9
Faculty of Philosophy and Arts	366	7,3	1931	7,7	142325	9,2
Faculty of Law	223	4,4	1229	4,9	80421	5,2
Faculty of Economics and Business Administration	408	8,1	1885	7,6	113967	7,4
Faculty of Education and Social Work	744	14,8	2211	8,9	137397	8,9
University School of Business Studies	358	7,1	1663	6,7	102993	6,7
Faculty of Science	203	4,0	1268	5,1	72162	4,7
Higher Technical School of Architecture	125	2,5	1055	4,2	74775	4,8
Higher Technical School of Industrial Engineering	223	4,4	1313	5,3	78932	5,1
Higher Technical School of Telecommunication Engineering	182	3,6	1209	4,8	68381	4,4
Higher Technical School of Computer Engineering	172	3,4	1070	4,3	49486	3,2
University Polytechnic School	306	6,1	2275	9,1	115495	7,5
Faculty of Medicine	220	4,4	1070	4,3	87725	5,7
University School of Nursing	117	2,3	415	1,7	31250	2,0
Soria Campus	420	8,3	1415	5,7	91985	6,0
Faculty of Translating and Interpreting	73	1,4	292	1,2	21476	1,4
University School of Business Science and of the Work	53	1,1	219	0,9	12789	0,8
University School of Education	165	3,3	438	1,8	28328	1,8
University School of Agricultural Engineering	18	0,4	128	0,5	6133	0,4
University School of Physiotherapy	56	1,1	180	0,7	11976	0,8
University School of Nursing	55	1,1	158	0,6	11284	0,7
Segovia Campus	582	11,6	2879	11,5	185621	12,0
Faculty of Social Sciences, Legal and Communication Sciences	367	7,3	2077	8,3	131227	8,5
University School of Teacher Training	194	3,9	626	2,5	44833	2,9
University School of Computing	21	0,4	176	0,7	9561	0,6
Palencia Campus	386	7,7	2057	8,2	108968	7,1
Faculty of Work Sciences	60	1,2	244	1,0	13096	0,8
University School of Education	154	3,1	536	2,1	35895	2,3
Higher Technical School of Agricultural Engineering	172	3,4	1277	5,1	59978	3,9
Total University of Valladolid	5035	100	24945	100	1541880	100

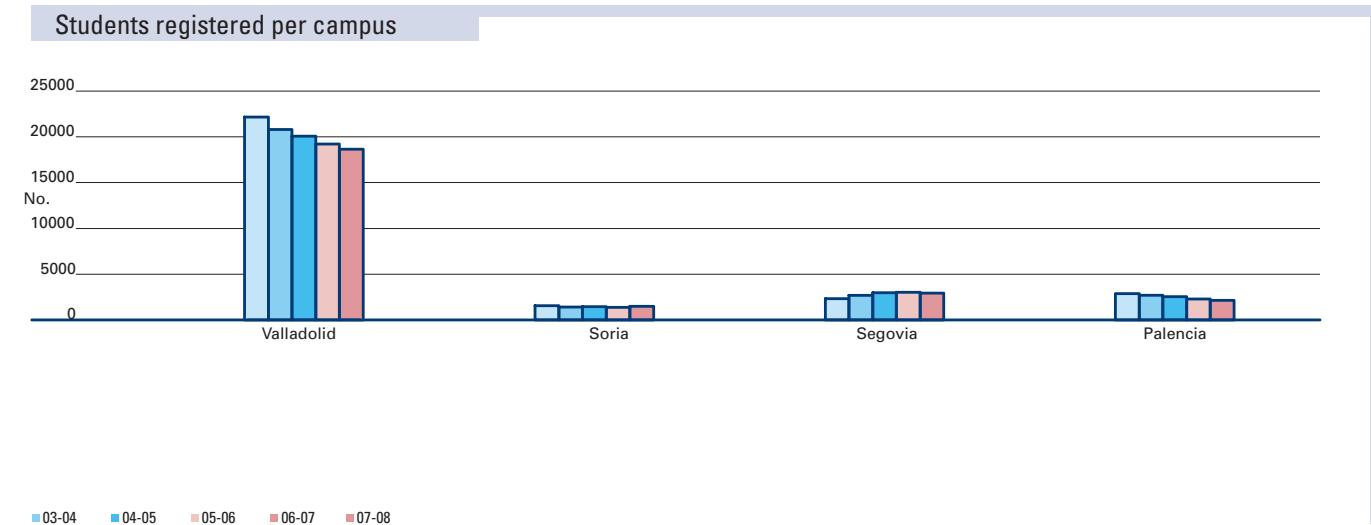
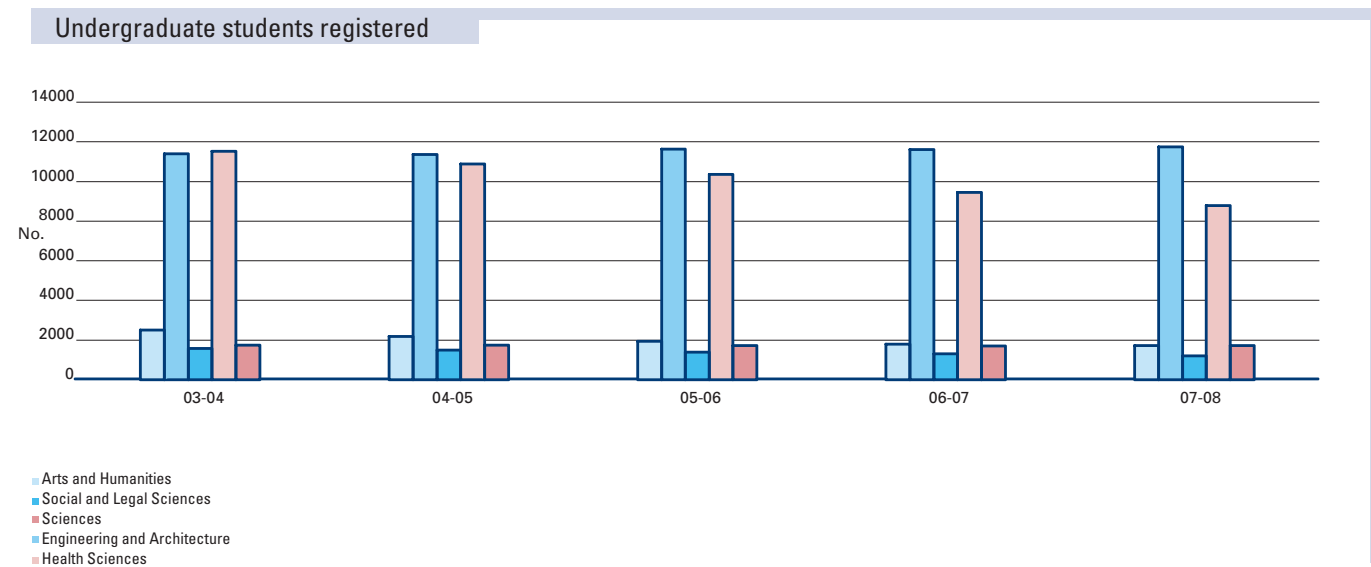
	New students		Total students		Registered Credits	
	No.	%	No.	%	No.	%
Arts and Humanities	308	6,1	1644	6,6	128560	8,3
Social and Legal Sciences	2857	56,7	11707	46,9	736185	47,7
Sciences	208	4,1	1127	4,5	63871	4,1
Engineering and Architecture	1254	24,9	8772	35,2	478267	31,0
Health Sciences	408	8,1	1695	6,8	134998	8,8
Total Universidad de Valladolid	5035	100	24945	100	1541880	100

Observations:

1. Students is considered to be the number of student records of registered students. Thus any student taking two degrees will have two records.
 2. A new student is one who registers in the first year time on a degree course as well as those students from other degrees or universities who register in the first year. For only second cycle degree courses, new students are those who register for the first time in either of the two years. Thus, those students who pass from an old syllabus to a new one or who are on International Exchange Programmes are not considered as new students.
 3. Students only registered in "End of Degree Projects" are not included when this project is not considered as a subject within the corresponding curriculum. Students who cancelled their enrolment during the academic year have not been included either.
- Data corresponding to 15 march 2008

Undergraduate training. Students and registerer credits

Students and credits registered by Campus and Centres (2007/08)



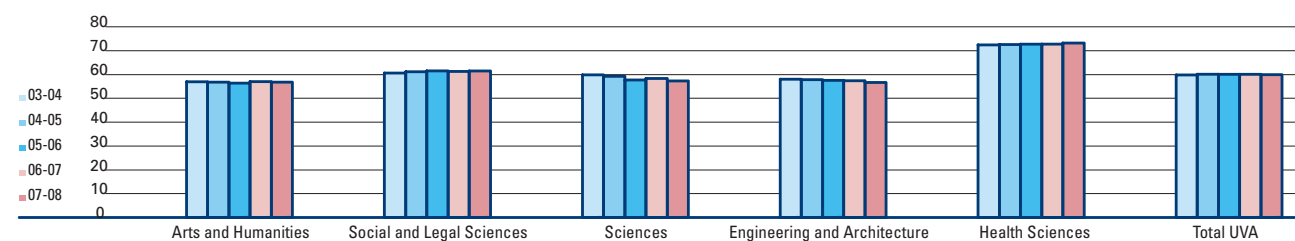
Undergraduate training. Students and registerer credits

Registered credits per student (2007/08)

	Credits						Average number of registered credits
	<25	25-48	49-60	61-72	73-84	>84	
Valladolid Campus	14,3	11,5	14,9	26,8	19,3	13,1	59,9
Faculty of Philosophy and Arts	11,4	12,6	29,0	30,1	10,3	6,5	56,8
Faculty of Law	6,3	9,7	28,2	19,2	23,6	13,1	62,7
Faculty of Economics and Business Administration	14,2	12,1	11,2	36,8	16,2	9,4	59,2
Faculty of Education and Social Work	11,5	10,2	20,1	23,0	22,3	12,8	61,2
University School of Business Studies	12,4	14,6	9,0	33,6	15,2	15,3	60,4
Faculty of Science	14,1	12,9	16,1	35,6	13,4	7,8	57,8
Higher Technical School of Architecture	18,5	6,5	3,8	5,8	12,7	52,7	67,2
Higher Technical School of Industrial Engineering	18,5	10,4	9,5	23,0	30,2	8,3	59,6
H T School of Telecommunication Engineering	21,3	11,2	9,8	22,3	22,2	13,2	58,1
Higher Technical School of Computer Engineering	26,2	16,4	12,6	31,0	9,3	4,4	51,1
University Polytechnic School	19,2	15,7	14,2	31,7	14,7	4,5	54,7
Faculty of Medicine	2,7	2,5	10,1	13,6	43,2	27,9	73,5
University School of Nursing	5,3	3,9	1,2	30,4	43,6	15,7	71,0
Soria Campus	12,3	8,5	13,5	36,3	18,6	10,9	61,4
Faculty of Translating and Interpreting	2,1	6,8	43,2	27,1	13,7	7,2	61,3
University School of Business Science and of the Work	21,0	13,2	8,2	33,8	14,2	9,6	56,2
University School of Education	13,5	10,0	5,5	42,9	12,6	15,5	61,5
University School of Agricultural Engineering	35,2	11,7	6,3	14,1	24,2	8,6	52,1
University School of Physiotherapy	6,1	5,0	5,6	53,3	19,4	10,6	66,0
University School of Nursing	4,4	1,9	3,2	36,7	44,9	8,9	70,7
Segovia Campus	11,4	6,4	18,3	29,4	20,4	14,0	62,5
Faculty of Social Sciences, Legal and Com. Scienc.	11,0	6,0	22,5	27,8	20,0	12,7	62,0
University School of Teacher Training	9,1	4,0	5,6	36,7	24,4	20,1	67,3
University School of Computing	24,4	19,9	14,2	22,7	10,2	8,5	51,4
Palencia Campus	25,4	13,9	10,6	23,0	19,0	8,1	54,2
Faculty of Work Sciences	22,5	16,0	11,9	32,4	8,6	8,6	53,5
University School of Education	10,6	5,8	14,2	34,9	22,9	11,6	63,4
Higher Technical School of Agricultural Engineering	32,1	16,8	8,9	16,3	19,3	6,6	50,5
Total University of Valladolid	14,8	11,0	14,9	27,4	19,4	12,7	59,8

	Credits						Average number of registered credits
	<25	25-48	49-60	61-72	73-84	>84	
Arts and Humanities	13,7	12,9	27,1	27,9	10,9	7,4	56,3
Social and Legal Sciences	11,2	9,9	17,4	30,2	18,8	12,5	61,2
Sciences	13,0	14,0	19,9	35,4	11,4	6,4	57,0
Engineering and Architecture	22,2	13,2	10,5	23,4	18,0	12,7	56,4
Health Sciences	3,5	2,8	4,4	22,1	43,8	23,3	73,0
Total University of Valladolid	14,8	11,0	14,9	27,4	19,4	12,7	59,8

Average number of registered credits



Data corresponding to 15 march 2008

Undergraduate training. Students and registerer credits

Affiliated Schools (2007/08)

New students enrolled in Affiliated Schools

	New Students			Registered		
	Male	Female	Total	Male	Female	Total
"INEA" Agricultural Univ. School (VA)	12	2	14	168	73	241
Univ. School of Nursing (PA)	14	75	89	35	314	349
Fray Luis de León Teacher Training School (VA)	7	13	20	54	163	217
Univ. School of Labour Relations (VA)				46	90	136
Total Affiliated Schools	33	90	123	303	640	943

Place of origin of registered students in Affiliated Schools

	Valladolid	Palencia	Segovia	Rest of Castile and Leon	Others	Total
	"INEA" Agricultural Univ. School (VA)	180	4	7	29	21
Univ. School of Nursing (PA)	81	108	8	49	103	349
Fray Luis de León Teacher Training School (VA)	167	12	2	31	5	217
Univ. School of Labour Relations (VA)	125	1		7	3	136
Total Affiliated Schools	553	125	17	116	132	943

Grants students in Affiliated Schools

	General Call M.E.C/Basque Government		% Grants/Registered students
"INEA" Agricultural Univ. School (VA)	11		4,6
Univ. School of Nursing (PA)	110		31,5
Fray Luis de León Teacher Training School (VA)	19		8,8
Univ. School of Labour Relations (VA)	17		12,5
Total Affiliated Schools	157		16,6

Data corresponding to 15 march 2008

Undergraduate training. Process of training

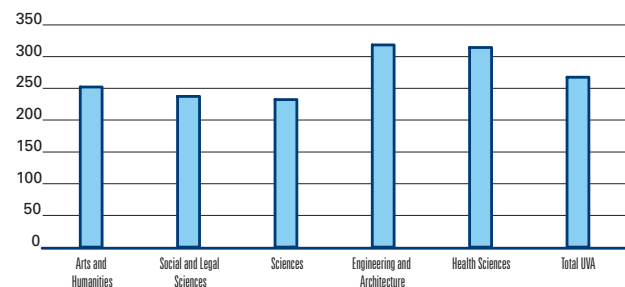
Real optional choices and practical classes required (2007/08)

	Real optional choices	Practical classes required
Valladolid Campus	277,3	0,41
Faculty of Philosophy and Arts	241,2	0,38
Faculty of Law	133,3	0,34
Faculty of Economics and Business Administration	336,8	0,38
Faculty of Education and Social Work	263,7	0,42
University School of Business Studies	431,9	0,31
Faculty of Science	234,5	0,43
Higher Technical School of Architecture	423,1	0,52
Higher Technical School of Industrial Engineering	505,6	0,32
Higher Technical School of Telecommunication Engineering	252,0	0,45
Higher Technical School of Computer Engineering	239,0	0,43
University Polytechnic School	315,1	0,43
Faculty of Medicine	276,6	0,49
University School of Nursing	200,0	0,50
Soria Campus	209,0	0,46
Faculty of Translating and Interpreting	307,4	0,51
University School of Business Science and of the Work	166,7	0,23
University School of Education	145,0	0,48
University School of Agricultural Engineering	218,2	0,37
University School of Physiotherapy	666,7	0,48
University School of Nursing	300,0	0,49
Segovia Campus	216,9	0,46
Faculty of Social Sciences, Legal and Communication Sciences	204,6	0,38
University School of Teacher Training	238,6	0,60
University School of Computing	250,0	0,42
Palencia Campus	296,2	0,44
Faculty of Work Sciences	300,0	0,35
University School of Education	218,8	0,45
Higher Technical School of Agricultural Engineering	347,9	0,46
Total University of Valladolid	267,2	0,42

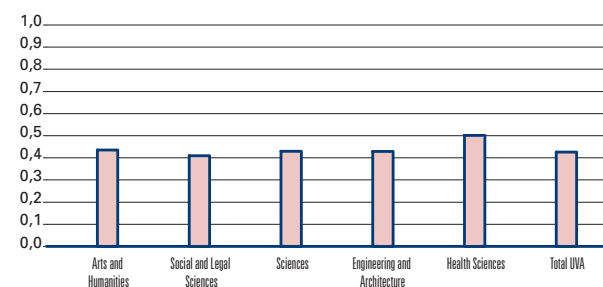
Interpretation:
 1.- Real optional choices: reflects the offer of studies available. This indicator always takes values above 100, since the offer of optional subjects available in curricula will always be equal to or above the optional subjects the student is required to take, as the student can never take subjects that are not offered. Thus, the greater the percentage, the greater the offer of optional subjects available on the curriculum.
 2.- Practical classes required: This indicator shows the importance of the offer of practical teaching in the curriculum. The closer it is to one, the greater is the specific weight of the number of practical credits offered to the student in the curriculum with regard to the total possible number of credits in the curriculum.

	Real optional choices	Practical classes required
Arts and Humanities	251,3	0,43
Social and Legal Sciences	237,7	0,41
Sciences	232,2	0,43
Engineering and Architecture	318,1	0,43
Health Sciences	313,9	0,50
Total University of Valladolid	267,2	0,42

Real optional choices in studies



Practical classes required in studies



Undergraduate training. Process of training

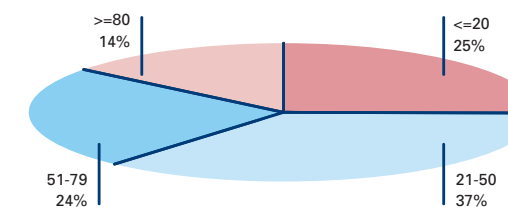
Size of lecture groups (2007/08)

	<=20	21-50	51-79	>=80
Valladolid Campus	22,0	36,3	27,4	14,3
Faculty of Philosophy and Arts	46,7	36,5	15,0	1,8
Faculty of Law	2,4	47,6	33,1	16,9
Faculty of Economics and Business Administration	13,4	38,0	42,6	6,0
Faculty of Education and Social Work	14,5	40,9	29,6	15,0
University School of Business Studies	4,4	8,2	20,1	67,3
Faculty of Science	43,2	44,5	9,6	2,7
Higher Technical School of Architecture	6,1	30,4	27,8	35,7
Higher Technical School of Industrial Engineering	20,4	44,0	29,8	5,9
Higher Technical School of Telecommunication Engineering	18,9	37,9	23,2	20,0
Higher Technical School of Computer Engineering	13,2	27,2	47,1	12,5
University Polytechnic School	12,7	29,7	33,1	24,5
Faculty of Medicine	9,0	37,8	31,4	21,8
University School of Nursing	15,6	15,6	65,6	3,1
Soria Campus	40,4	36,1	17,8	5,8
Faculty of Translating and Interpreting	37,1	40,2	18,6	4,1
University School of Business Science and of the Work	50,0	29,3	17,2	3,4
University School of Education	25,5	48,2	12,7	13,6
University School of Agricultural Engineering	82,4	17,6		
University School of Physiotherapy	12,1	33,3	48,5	6,1
University School of Nursing	11,1	40,7	48,1	
Segovia Campus	20,2	22,4	22,4	35,0
Faculty of Social Sciences, Legal and Communication Sciences	17,2	17,8	26,3	38,7
University School of Teacher Training	14,5	32,5	14,5	38,6
University School of Computing	51,0	38,8	8,2	2,0
Palencia Campus	38,7	47,2	11,4	2,7
Faculty of Work Sciences	36,7	55,0	8,3	
University School of Education	40,1	46,5	9,9	3,5
Higher Technical School of Agricultural Engineering	38,2	46,0	13,0	2,8
Total University of Valladolid	25,3	36,1	24,2	14,4

	<=20	21-50	51-79	>=80
Arts and Humanities	50,7	40,8	6,6	1,8
Social and Legal Sciences	17,2	33,4	28,3	21,2
Sciences	42,9	51,4	5,4	0,3
Engineering and Architecture	23,9	36,2	26,2	13,7
Health Sciences	12,2	26,3	46,7	14,9
Total University of Valladolid	25,3	36,1	24,2	14,4

Represents the percentage between the total number of theory groups with fewer or the same number of students, in intervals, and the total number of theory groups.

Size of lecture groups (2007/08)



Undergraduate training. Process of training

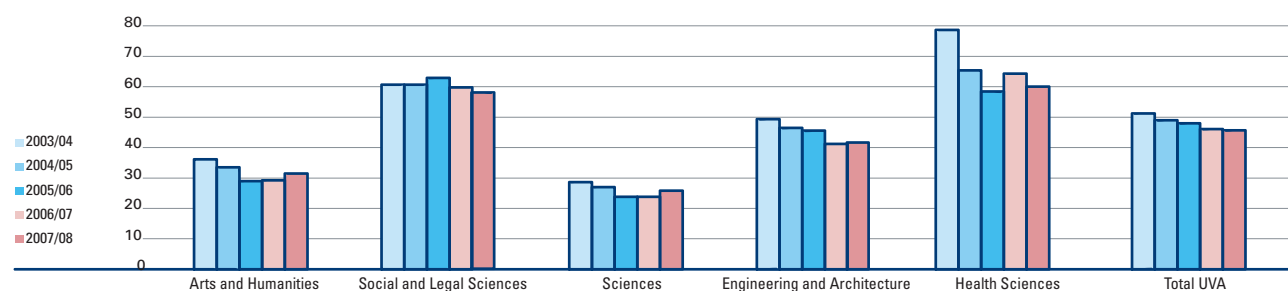
Students per teacher (2007/08)

	Students/Teacher (1)	% credits taught by permanent teaching and research staff	%credits taught by teaching and research staff doctors	Students/Teacher (in credits) (2)
Valladolid Campus	9	67,9	70,5	46,7
Faculty of Philosophy and Arts	6	69,4	85,4	31,7
Faculty of Law	9	74,3	84,3	60,4
Faculty of Economics and Business Administration	11	61,4	80,0	52,9
Faculty of Education and Social Work	14	66,8	53,0	59,0
University School of Business Studies	24	80,1	34,8	107,8
Faculty of Science	5	80,6	87,6	25,8
Higher Technical School of Architecture	10	52,5	55,8	43,3
Higher Technical School of Industrial Engineering	8	70,2	79,8	36,0
Higher Technical School of Telecommunication Engineering	9	41,1	62,5	44,6
Higher Technical School of Computer Engineering	12	77,4	57,0	56,3
University Polytechnic School	13	73,8	41,2	50,6
Faculty of Medicine	5	66,9	87,7	53,6
University School of Nursing	10	53,7	43,3	91,2
Soria Campus	7	46,6	38,1	34,0
Faculty of Translating and Interpreting	6	30,8	48,3	29,7
University School of Business Science and of the Work	6	43,7	19,1	27,7
University School of Education	12	61,2	28,7	42,4
University School of Agricultural Engineering	3	52,7	58,3	16,0
University School of Physiotherapy	6	50,3	62,5	64,7
University School of Nursing	9	50,8	8,6	51,0
Segovia Campus	12	24,2	39,8	59,2
Faculty of Social Sciences, Legal and Communication Sciences	14	13,0	40,6	66,9
University School of Teacher Training	12	50,5	40,5	52,3
University School of Computing	6	36,5	34,1	28,6
Palencia Campus	9	73,2	53,5	33,6
Faculty of Work Sciences	7	68,1	24,5	35,5
University School of Education	9	72,9	45,5	33,7
Higher Technical School of Agricultural Engineering	10	74,3	63,3	33,2
Total University of Valladolid	9	62,8	63,6	45,7

(1) Total number of students enrolled over the total number of teaching staff.
 (2) Total number of credits registered by students out of the total number of credits offered. This is the proportion between teaching requirement and teaching available.
 This indicates the proportion of students for each teaching credit offered.

	Students/Teacher (1)	% credits taught by permanent teaching and research staff	%credits taught by teaching and research staff doctors	Students/Teacher (in credits) (2)
Arts and Humanities	6	64,4	80,5	31,5
Social and Legal Sciences	12	56,6	53,1	58,2
Sciences	5	80,6	87,6	25,8
Engineering and Architecture	10	63,9	59,0	41,7
Health Sciences	6	62,0	71,3	60,1
Total University of Valladolid	9	62,8	63,6	45,7

Students per teacher (in credits)



Undergraduate training. Process of training

Amount in grants awarded to students (2007/08)

	Grants	Registration fees waived	Amount received by students	Total
Ministry of Education and Science grant holders (general call, mobility, initial grant, and masters)	5141	4224744	9844302	14069046
Basque Government (general call)	25	24496	79842	104338
Ministry of Education and Science co-operation grants	80		204000	204000
Grants for co-operation in departmental research tasks	86		135708	135708
Co-operation grants for training in Centres and Services	56		88368	88368
Erasmus Programme grants	858			
Summer course grants (foreign course programme)	40			
Grant students	56			
Total Grants				

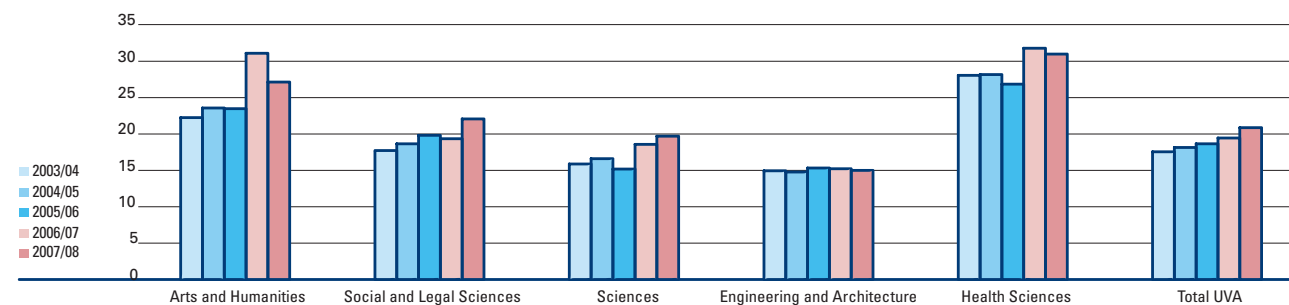
Undergraduate training. Process of training

Students awarded UVa grants by Campus and Centres (2007/08)

	General Call M.E.C/Basque Government	% Grants/Registered students
Valladolid Campus	3590	19,3
Faculty of Philosophy and Arts	502	26,0
Faculty of Law	165	13,4
Faculty of Economics and Business Administration	256	13,6
Faculty of Education and Social Work	656	29,7
University School of Business Studies	241	14,5
Faculty of Science	249	19,6
Higher Technical School of Architecture	209	19,8
Higher Technical School of Industrial Engineering	181	13,8
Higher Technical School of Telecommunication Engineering	211	17,5
Higher Technical School of Computer Engineering	152	14,2
University Polytechnic School	339	14,9
Faculty of Medicine	259	24,2
University School of Nursing	170	41,0
Soria Campus	399	28,2
Faculty of Translating and Interpreting	99	33,9
University School of Business Science and of the Work	31	14,2
University School of Education	116	26,5
University School of Agricultural Engineering	20	15,6
University School of Physiotherapy	60	33,3
University School of Nursing	73	46,2
Segovia Campus	789	27,4
Faculty of Social Sciences, Legal and Communication Sciences	552	26,6
University School of Teacher Training	212	33,9
University School of Computing	25	14,2
Palencia Campus	413	20,1
Faculty of Work Sciences	47	19,3
University School of Education	166	31,0
Higher Technical School of Agricultural Engineering	200	15,7
Total University of Valladolid	5191	20,8

	General Call M.E.C/Basque Government	% Grants/Registered students
Arts and Humanities	601	27,0
Social and Legal Sciences	2442	21,9
Sciences	249	19,6
Engineering and Architecture	1337	15,7
Health Sciences	562	30,8
Total University of Valladolid	5191	20,8

Students awarded grants per student enrolled (%)



Undergraduate training. Process of training

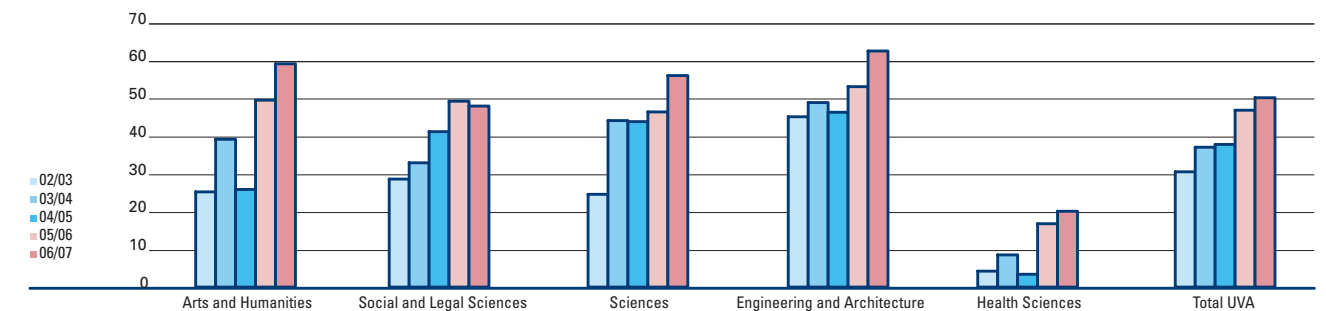
External practical training (2006/07)

	No.	External Practical Training per Graduate student
Valladolid Campus	1385	82,3
Faculty of Philosophy and Arts	112	54,4
Faculty of Law	37	35,9
Faculty of Economics and Business Administration	209	78,6
Faculty of Education and Social Work	161+ Practicum	100,0
University School of Business Studies	196	71,8
Faculty of Science	113	55,9
Higher Technical School of Architecture	71	64,0
Higher Technical School of Industrial Engineering	76	73,8
Higher Technical School of Telecommunication Engineering	93	58,9
Higher Technical School of Computer Engineering	74	43,8
University Polytechnic School	192	72,2
Faculty of Medicine	25 + Prácticas Clínicas	100,0
University School of Nursing	26 + Prácticas Clínicas	100,0
Soria Campus	114	100,0
Faculty of Translating and Interpreting	37	80,4
University School of Business Science and of the Work	17	63,0
University School of Education	Practicum	100,0
University School of Agricultural Engineering	26	70,3
University School of Physiotherapy	1 + Prácticas Clínicas	100,0
University School of Nursing	33 + Prácticas Clínicas	100,0
Segovia Campus	216	100,0
Faculty of Social Sciences, Legal and Communication Sciences	200 + Practicum	100,0
University School of Teacher Training	6 + Practicum	100,0
University School of Computing	10	41,7
Palencia Campus	199	81,5
Faculty of Work Sciences	34	57,6
University School of Education	30 + Practicum	100,0
Higher Technical School of Agricultural Engineering	135	62,8
Total University of Valladolid	1914	90,8

	No.	External Practical Training per Graduate student
Arts and Humanities	149	59,1
Social and Legal Sciences	890	100,0
Sciences	113	55,9
Engineering and Architecture	677	62,5
Health Sciences	85	100,0
Total University of Valladolid	1914	90,8

External practice refers to practical cooperation and training periods coordinated by the COIE (Student Guidance Office) and external practical training forming part of the syllabus (practicum, hospital training). % have been calculated on the number of graduates in 2006/07 academic year

External practical training per graduate student (%)



Undergraduate training. Academic results

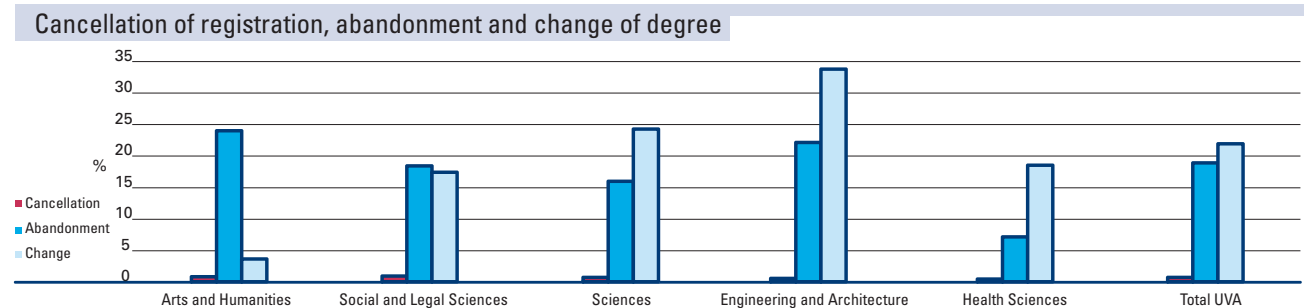
Cancellation of registered, abandonment and change of degree

	Total Students 2007/08			Cancellation 2007/08		Abandonment 2006-08		Change 2006-08	
	No.	No.	%	No.	%	No.	%	No.	%
Valladolid Campus	18594	121	0,7	721	19,8	179	24,8		
Faculty of Philosophy and Arts	1931	14	0,7	77	19,7	5	6,5		
Faculty of Law	1229	8	0,7	25	14,8	5	20,0		
Faculty of Economics and Business Administration	1885	14	0,7	111	27,8	32	28,8		
Faculty of Education and Social Work	2211	27	1,2	121	18,7	20	16,5		
University School of Business Studies	1663	7	0,4	74	20,6	9	12,2		
Faculty of Science	1268	6	0,5	36	18,9	13	36,1		
Higher Technical School of Architecture	1055	5	0,5	8	6,5	2	25,0		
Higher Technical School of Industrial Engineering	1313	9	0,7	60	26,2	29	48,3		
Higher Technical School of Telecommunication Engineering	1209	3	0,2	52	24,6	30	57,7		
Higher Technical School of Computer Engineering	1070	9	0,8	75	29,2	18	24,0		
University Polytechnic School	2275	11	0,5	67	19,4	12	17,9		
Faculty of Medicine	1070	6	0,6	10	5,2	2	20,0		
University School of Nursing	415	2	0,5	5	4,1	2	40,0		
Soria Campus	1415	5	0,4	67	18,4	6	9,0		
Faculty of Translating and Interpreting	292	2	0,7	13	17,8	1	7,7		
University School of Business Science and of the Work	219			6	16,7	1	16,7		
University School of Education	438	2	0,5	33	23,1	2	6,1		
University School of Agricultural Engineering	128	1	0,8	2	20,0	1	50,0		
University School of Physiotherapy	180			3	6,0	1	33,3		
University School of Nursing	158			10	19,2				
Segovia Campus	2879	26	0,9	72	12,1	8	11,1		
Faculty of Social Sciences, Legal and Communication Sciences	2077	22	1,1	52	12,4	5	9,6		
University School of Teacher Training	626	4	0,6	17	10,6	3	17,6		
University School of Computing	176			3	23,1				
Palencia Campus	2057	26	1,3	94	20,8	16	17,0		
Faculty of Work Sciences	244	4	1,7	24	35,3	1	4,2		
University School of Education	536	13	2,5	24	14,9	5	20,8		
Higher Technical School of Agricultural Engineering	1277	9	0,7	46	20,5	10	21,7		
Total University of Valladolid	24945	178	0,7	954	18,9	209	21,9		

	Total Students 2007/08			Cancellation 2007/08		Abandonment 2006-08		Change 2006-08	
	No.	No.	%	No.	%	No.	%	No.	%
Arts and Humanities	1644	13	0,8	83	24,0	3	3,6		
Social and Legal Sciences	11707	104	0,9	494	18,4	86	17,4		
Sciences	1127	8	0,7	33	15,9	8	24,2		
Engineering and Architecture	8772	46	0,5	317	22,1	107	33,8		
Health Sciences	1695	7	0,4	27	7,1	5	18,5		
Total University of Valladolid	24945	178	0,7	954	18,9	209	21,9		

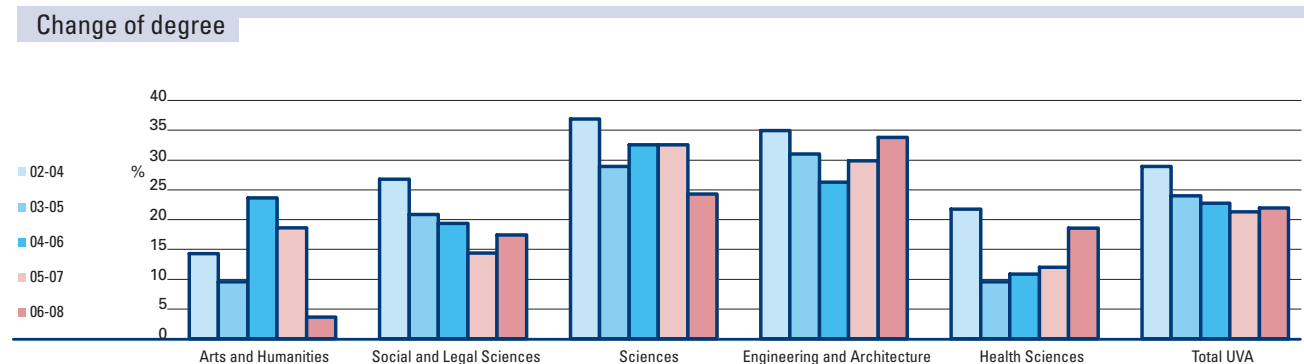
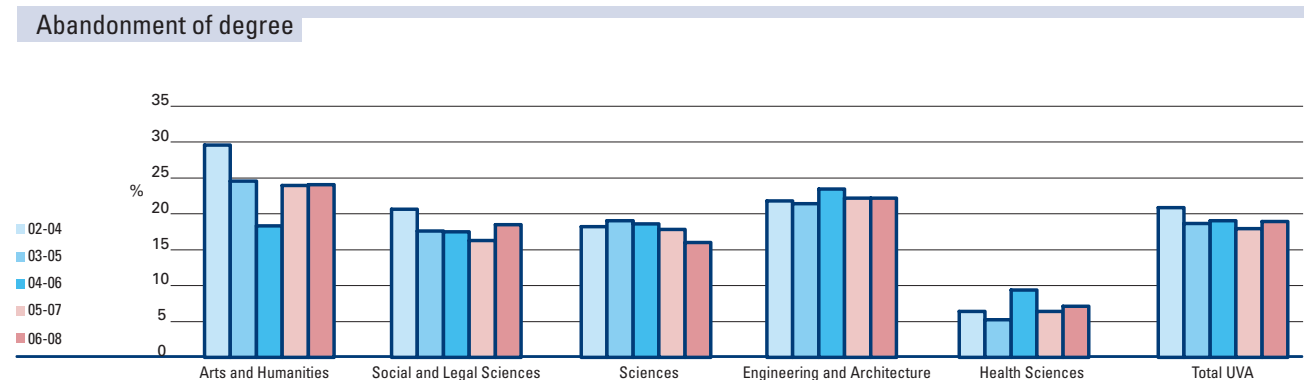
Observations

- 1.- Cancellation: new students who cancel their registration in a degree. Cancellations included are only ex officio.
 - 2.- Abandonment: new students who, after one or two years on the degree, do not register on their degree. This does not mean that abandonment is permanent. A new student is considered one who enrolls for the first time on a degree course, irrespective of which year of the degree enrolment is for.
 - 3.- Change: new students who have left the degree they were taking in one of the first two years and have registered on a different degree at the University of Valladolid, of the total number of cases of abandonment recorded in those first two years of the degree.
- Data corresponding to 15 march 2008



Undergraduate training. Academic results

Cancellation of registered, abandonment and change of degree



Undergraduate training. Academic results

Examinations taken, Performance, Pass rate (2006/07)

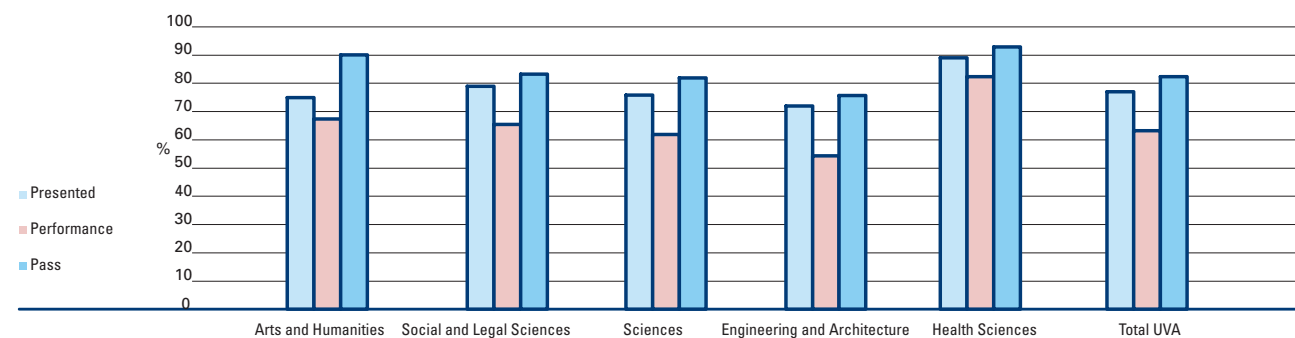
	Presented	Performance	Pass
Valladolid Campus	75,5	61,2	81,1
Faculty of Philosophy and Arts	77,9	70,3	90,2
Faculty of Law	66,3	53,3	80,5
Faculty of Economics and Business Administration	69,1	49,0	70,8
Faculty of Education and Social Work	87,8	79,9	91,0
University School of Business Studies	69,9	51,6	73,8
Faculty of Science	74,3	59,2	79,6
Higher Technical School of Architecture	75,2	63,7	84,7
Higher Technical School of Industrial Engineering	72,0	53,0	73,6
Higher Technical School of Telecommunication Engineering	74,4	57,5	77,3
Higher Technical School of Computer Engineering	67,8	46,4	68,4
University Polytechnic School	72,3	51,5	71,3
Faculty of Medicine	85,4	78,0	91,3
University School of Nursing	94,3	90,3	95,8
Soria Campus	79,5	69,6	87,6
Faculty of Translating and Interpreting	72,4	65,8	90,8
University School of Business Science and of the Work	69,4	50,9	73,4
University School of Education	81,3	71,1	87,4
University School of Agricultural Engineering	66,9	51,3	76,7
University School of Physiotherapy	89,7	82,7	92,1
University School of Nursing	97,7	92,6	94,8
Segovia Campus	85,8	72,8	84,8
Faculty of Social Sciences, Legal and Communication Sciences	86,1	72,5	84,2
University School of Teacher Training	90,4	80,7	89,2
University School of Computing	66,0	49,1	74,4
Palencia Campus	72,5	60,5	83,4
Faculty of Work Sciences	65,5	57,3	87,5
University School of Education	86,7	79,2	91,4
Higher Technical School of Agricultural Engineering	67,0	52,0	77,6
Total University of Valladolid	76,7	63,0	82,1

Observations:
 1.- Presented: percentage of credits corresponding to subjects in which the students have been examined (either in June or September), of the total number of registered credits.
 2.- Performance: percentage of credits corresponding to subjects that students have passed (either in June or September), of the total number of registered credits.
 3.- Pass: percentage of credits corresponding to subjects that students have passed (either in June or September), of the total number of subjects taken.

Data corresponding to 15 march 2008

	Presented	Performance	Pass
Arts and Humanities	74,8	67,2	89,8
Social and Legal Sciences	78,6	65,2	82,9
Sciences	75,6	61,7	81,7
Engineering and Architecture	71,7	54,1	75,5
Health Sciences	88,7	82,1	92,5
Total University of Valladolid	76,7	63,0	82,1

Academic Results



Undergraduate training. Academic results

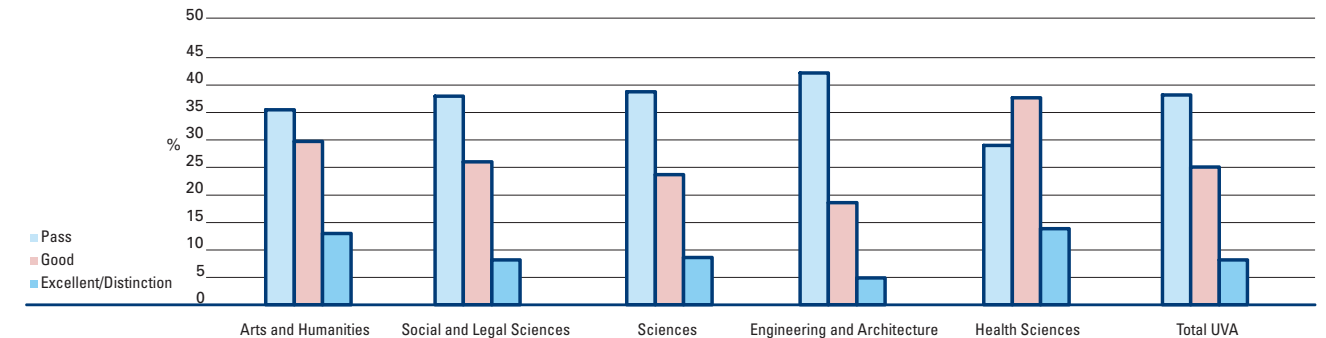
Marks/Grades (2006/07)

	Pass	Good	Excellent/Distinction
Valladolid Campus	43,9	27,8	9,4
Faculty of Philosophy and Arts	40,7	34,9	14,7
Faculty of Law	44,8	26,8	8,9
Faculty of Economics and Business Administration	46,9	19,4	4,5
Faculty of Education and Social Work	36,3	39,3	15,4
University School of Business Studies	49,4	20,7	3,7
Faculty of Science	45,4	26,6	7,5
Higher Technical School of Architecture	55,0	24,3	5,4
Higher Technical School of Industrial Engineering	49,1	19,8	4,8
Higher Technical School of Telecommunication Engineering	44,1	25,6	7,5
Higher Technical School of Computer Engineering	44,5	17,0	6,9
University Polytechnic School	51,2	16,3	3,8
Faculty of Medicine	33,6	38,3	19,4
University School of Nursing	30,9	51,4	13,5
Soria Campus	42,0	36,6	8,9
Faculty of Translating and Interpreting	42,9	37,1	10,8
University School of Business Science and of the Work	49,2	20,6	3,5
University School of Education	43,8	34,0	9,5
University School of Agricultural Engineering	46,3	25,1	5,3
University School of Physiotherapy	34,0	47,1	10,9
University School of Nursing	37,7	47,8	9,2
Segovia Campus	45,5	30,4	8,9
Faculty of Social Sciences, Legal and Communication Sciences	47,5	29,6	7,2
University School of Teacher Training	37,4	35,9	15,9
University School of Computing	50,8	18,4	5,2
Palencia Campus	42,2	30,6	10,6
Faculty of Work Sciences	46,5	31,3	9,7
University School of Education	36,7	37,6	17,1
Higher Technical School of Agricultural Engineering	44,8	26,2	6,6
Total University of Valladolid	43,9	28,9	9,4

Observations:
 1.- Pass: percentage of credits corresponding to the subjects the students have passed with a pass grade, whether in June or September, of the total number of credits which they have taken.
 2.- Good: percentage of credits corresponding to the subjects the students have passed with a good grade, whether in June or September, of the total number of credits which they have taken.
 3.- Excellent/Distinction: percentage of credits corresponding to the subjects the students have passed with a mark of Excellent or a Distinction, whether in June or September, of the total number of credits which they have taken.
 Data corresponding to 15 march 2008

	Pass	Good	Excellent/Distinction
Arts and Humanities	40,8	34,2	14,9
Social and Legal Sciences	43,7	29,9	9,4
Sciences	44,6	27,2	9,9
Engineering and Architecture	48,5	21,4	5,6
Health Sciences	33,4	43,3	15,9
Total University of Valladolid	43,9	28,9	9,4

Academic Results



Undergraduate training. Academic results

Graduates and time delay (2006/07)

	Graduates	% Graduates	Time delay
Valladolid Campus	2667	69,9	2,1
Faculty of Philosophy and Arts	206	5,4	1,4
Faculty of Law	103	2,7	3,1
Faculty of Economics and Business Administration	266	7,0	1,9
Faculty of Education and Social Work	472	12,4	1,0
University School of Business Studies	273	7,2	1,9
Faculty of Science	202	5,3	2,3
Higher Technical School of Architecture	111	2,9	4,1
Higher Technical School of Industrial Engineering	103	2,7	3,6
Higher Technical School of Telecommunication Engineering	158	4,1	2,0
Higher Technical School of Computer Engineering	169	4,4	2,5
University Polytechnic School	266	7,0	3,8
Faculty of Medicine	178	4,7	1,2
University School of Nursing	160	4,2	0,6
Soria Campus	264	6,9	1,3
Faculty of Translating and Interpreting	46	1,2	0,4
University School of Business Science and of the Work	27	0,7	2,7
University School of Education	68	1,8	1,0
University School of Agricultural Engineering	37	1,0	4,3
University School of Physiotherapy	40	1,0	0,2
University School of Nursing	46	1,2	0,2
Segovia Campus	480	12,6	0,9
Faculty of Social Sciences, Legal and Communication Sciences	344	9,0	0,8
University School of Teacher Training	112	2,9	0,7
University School of Computing	24	0,6	2,9
Palencia Campus	406	10,6	2,2
Faculty of Work Sciences	59	1,5	2,1
University School of Education	132	3,5	0,7
Higher Technical School of Agricultural Engineering	215	5,6	3,2
Total University of Valladolid	3817	100	1,9

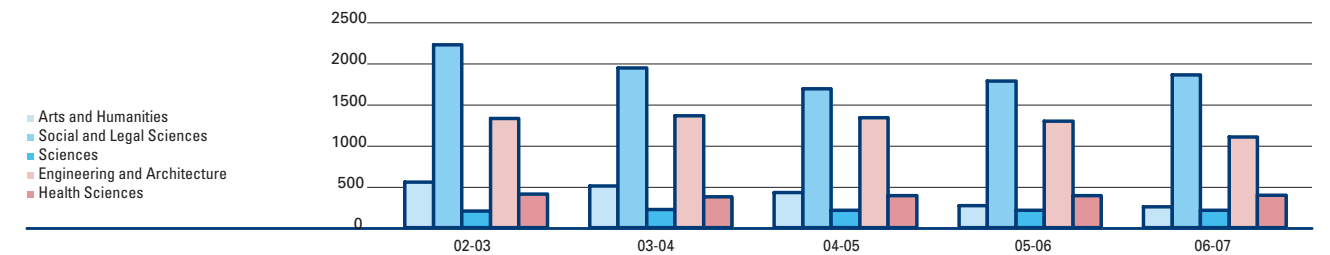
	Graduates	% Graduates	Time delay
Arts and Humanities	252	6,6	1,2
Social and Legal Sciences	1856	48,6	1,4
Sciences	213	5,6	2,1
Engineering and Architecture	1102	28,9	3,2
Health Sciences	394	10,3	0,8
Total University of Valladolid	3817	100	1,9

Observations:
 Time delay: time (in number of years) required by a student to complete their degree from the moment they start, the date being the date of their initial registration in the first year (or access to second cycle degree courses), minus the number of years in the degree. When the student finishes the degree in the February sitting this is counted as half a year.
 Data corresponding to 15 march 2008

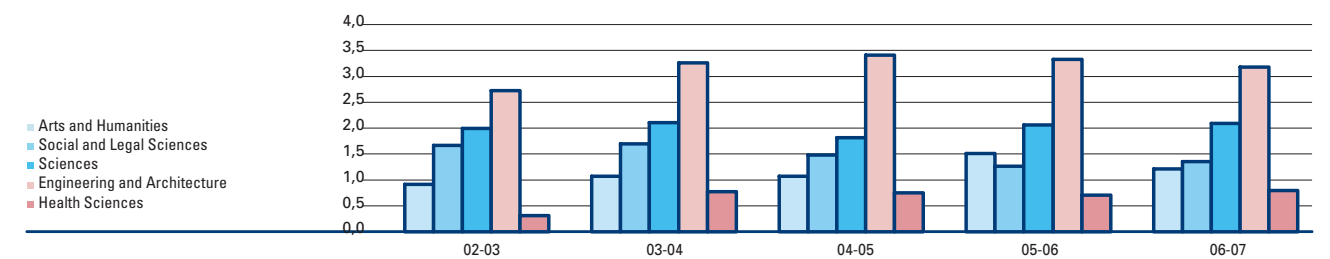
Undergraduate training. Academic results

Graduates and time delay (2006/07)

Graduates



Time delay



Formación en pregrado. Academic results

Drop out rate, graduation rate and progress rate

	2004-05		2006-07	
	Drop out rate	Graduation Rate	Efficiency rate	
Valladolid Campus	23,2	28,3	0,8	
Faculty of Philosophy and Arts		36,7	0,7	
Faculty of Law			0,7	
Faculty of Economics and Business Administration		45,5	0,7	
Faculty of Education and Social Work	15,5	51,7	0,9	
University School of Business Studies	21,2	16,1	0,7	
Faculty of Science	11,1	56,3	0,9	
Higher Technical School of Architecture			0,8	
Higher Technical School of Industrial Engineering		8,5	0,9	
Higher Technical School of Telecommunication Engineering	29,5	0,0	0,8	
Higher Technical School of Computer Engineering	43,7	1,8	0,6	
University Polytechnic School	31,2	0,0	0,6	
Faculty of Medicine	9,5	65,8	1,0	
University School of Nursing	4,8	85,5	0,9	
Soria Campus	16,1	43,8	0,8	
Faculty of Translating and Interpreting			0,9	
University School of Business Science and of the Work	21,4	17,9	0,7	
University School of Education	12,5	30,6	0,9	
University School of Agricultural Engineering	29,4	0,0	0,6	
University School of Physiotherapy	15,6	66,7	0,9	
University School of Nursing	14,5	69,1	1,0	
Segovia Campus	24,6	22,9	0,9	
Faculty of Social Sciences, Legal and Communication Sciences	22,1	22,1	0,7	
University School of Teacher Training	19,8	31,5	1,0	
University School of Computing	43,6	0,0	0,7	
Palencia Campus	21,9	22,4	0,7	
Faculty of Work Sciences	30,0	28,3	0,7	
University School of Education	21,8	47,9	1,0	
Higher Technical School of Agricultural Engineering	20,5	5,2	0,9	
Total University of Valladolid	22,6	28,3	0,8	

	2004-05		2006-07	
	Drop out rate	Graduation Rate	Efficiency rate	
Arts and Humanities		36,7	0,8	
Social and Legal Sciences	18,7	36,7	0,8	
Sciences	12,0	58,7	0,7	
Engineering and Architecture	33,3	1,1	0,7	
Health Sciences	8,9	75,6	0,9	
Total University of Valladolid	22,6	28,3	0,8	

Note:

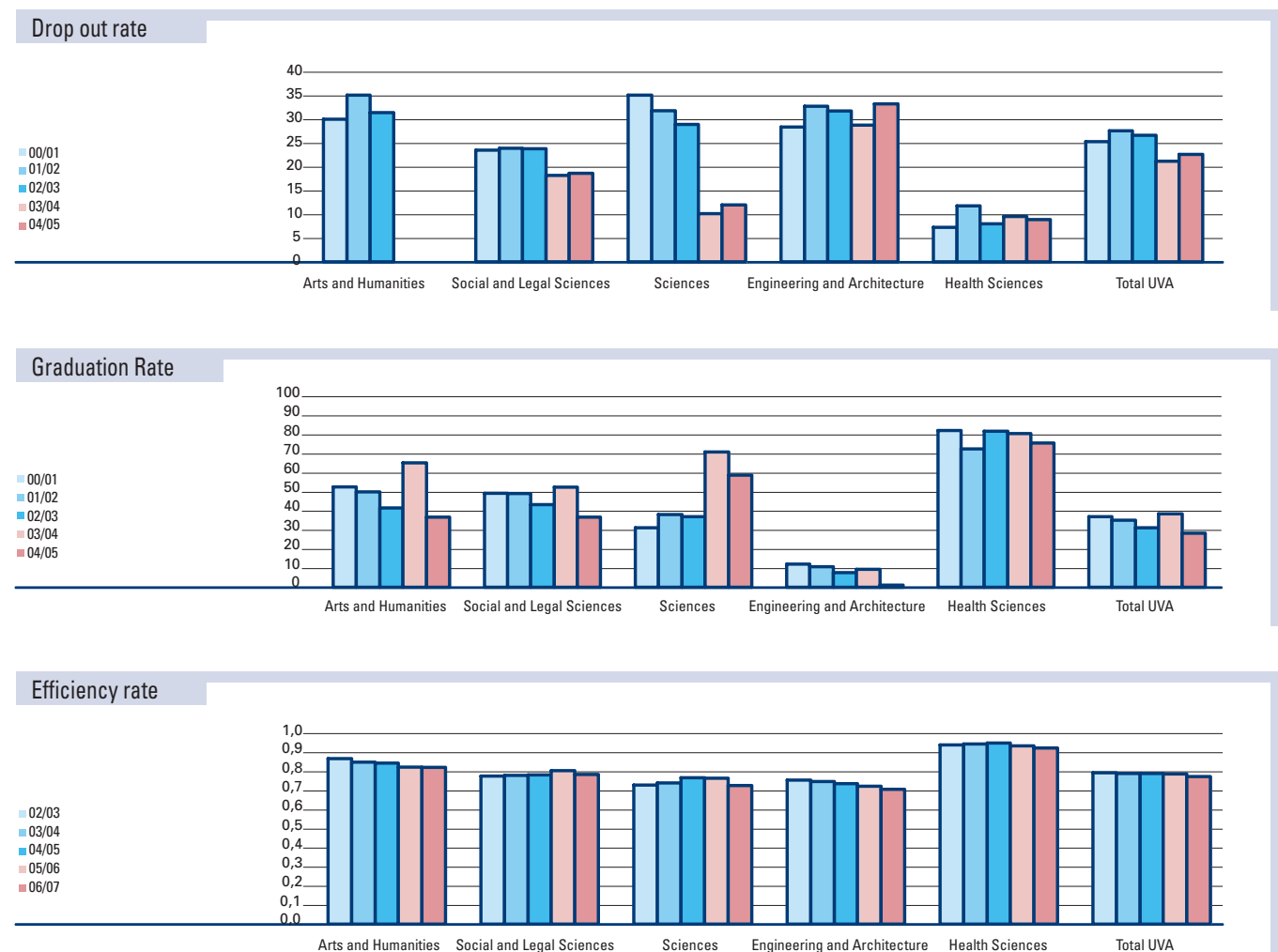
Section 8.1 of Royal Decree 1393/2007, of 29 October, establishing the regulations governing the organisation of officially recognised university education, sets out the following definitions


- Drop out rate: percentage relation between the total number of students in a group commencing the first year who should have been awarded a degree the previous academic year and who did not register in either that academic year or the previous one.
- Graduation rate: percentage of students who conclude their degree in the time foreseen in the curriculum or in one academic year more in relation to the group with whom they commenced the degree.
- Efficiency rate: percentage relation between the total number of credits in the curriculum for which the group of graduates in a specific academic year should have registered throughout their degree course and the total number of credits for which they actually had to register.
- The results for those finishing in 2004-05, for both the drop out rate as well as for the graduation rate, only includes three year degrees (and not degree courses which officially last at least five years).

Studies which are only second cycle are not taken into consideration when calculating the drop out rate.

Formación en pregrado. Academic results

Drop out rate, graduation rate and progress rate



**Arts and Humanities**

Analysis of discourse and its applications (DC)
 Latin American anthropology (IU)
 Communication and history change
 Cultures in contact in the ancient mediterranean (DC)
 Curriculum, transversality and sustainable development
 PhD in Translating and interpreting
 Spanish in America: analysis of Spanish-American discourse
 Don Quixote and the modern novel (DC)
 Philosophy of culture, science and society
 Geography, town planning and spatial planning (ID)
 History of art
 Interculturalidad en textos y contextos del ámbito occidental (ID)
 Social sciences and tools for historians (DC)
 Spanish linguistics and its applications
 Women and gender in humanities studies
 Spanish music (DC)
 Protohistory and romanisation in the Duero basin: territorial management
 Theory, analysis and , cinematographic documentation (IU)
 Tradition and innovation in XX century spanish literature
 Intercultural translating and communication

Social and Legal Sciences

Analysis of advertising in the information and knowledge society
 Applications of the art of the social integration: art, therapy and education in the diversity (IU)
 Law (ID)
 Inheritance law: new trends and prospects for reform
 Real estate registration law and reform of the mortgage market: new trends and prospects for reform
 Didactics of art education: music education, art education and physical education
 The didactics of language and literature
 Diversity and socio-educational development
 PhD in Economy (ID)
 Business management and administration
 Educational research into the curricula of experimental and social sciences and mathematics.
 Researching for education in the XXI century (E)
 Modernisation of institutions and new perspectives in fundamental law
 New trends in business management (DC)
 Processes of social change (ID)
 Psicology

Sciences

PhD in Theoretical chemistry and computacional (DC)
 Studies in advanced chemistry (DC)
 Laser and spectroscopy avanced in chemistry
 Mathematics (DC)
 Materials of technological interest
 Methods advanced in modern physics (DC)
 Applied analytical chemistry. Pollution and the environment

Engineering and Architecture

Architecture and city: materials for architectural and urban analysis (ID)
 Architecture and millenium: old and new problems
 Phd in Industrial engineering (ID)
 Sustainable management of agricultural, forest and food resources in Castile and Leon (ID)
 Computing
 Engineering of processes and systems (DC)
 Energy engineering and fluidmechanics (DC)
 Mechanical engineering and engineering of materials
 The modern and the contemporary in architecture
 Health, environment and food quality
 Building technology
 Information and telecommunication technologies (ID)

Health Sciences

Advances in clinical microbiology (DC)
 Biotechnology: biomedical applications (ID)
 PhD in internal medicine
 Inter-university PhD in visual sciences (DC)
 Pharmacology
 Basic and clinical research in paediatrics, immunology, obstetrics and gynaecology
 Research in surgery
 Research in clinical practice
 Research in medicine and its specialities
 Preventive medicine and public health and legal and forensic medicine
 Basic and clinical neurobiology (ID)
 Principles of research in medicine and surgery (ID)
 Organ and tissue transplants. From research to clinical practice. Multiorgan dysfunction-sepsis

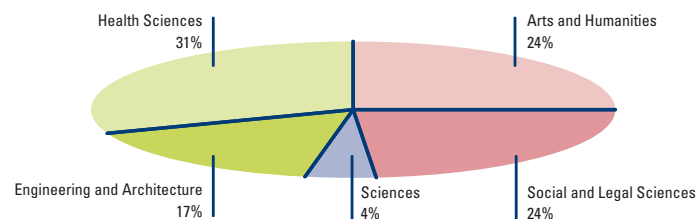
Interdepartmental PhD : ID
 Inter-university PhD: IU
 Quality PhD : DC
 Overseas PhD : E

Postgraduate education. PhD/Doctorate

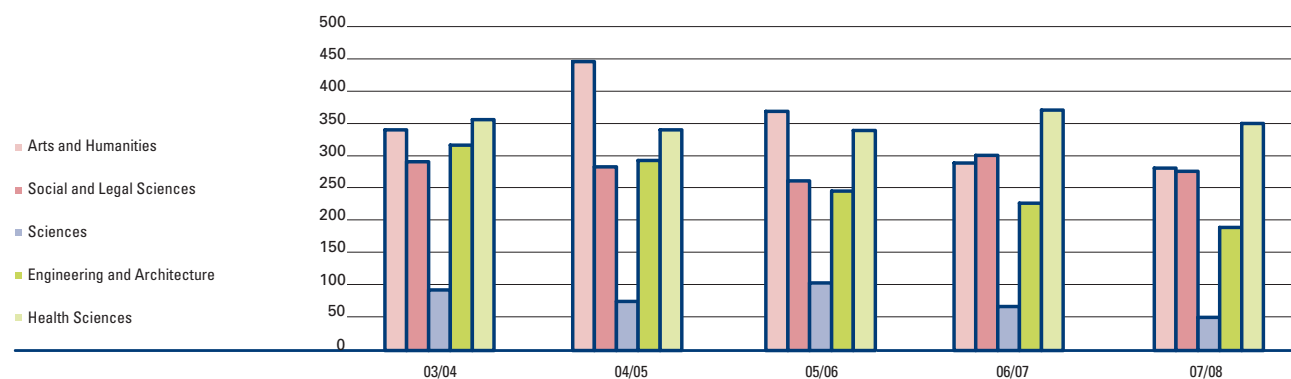
PhD programmes (2007/08)

	2007-08		2006-07			2007		
	Programmes	Students	Pass	Good	Excellent	Performance index	Theses DEA	Theses read
Arts and Humanities	20	281	6,33	15,33	78,33	77,52	93	27
Social and Legal Sciences	16	276	6,80	25,24	67,77	84,47	72	32
Sciences	7	51	5,34	9,71	84,95	98,56	34	26
Engineering and Architecture	12	190	6,99	29,57	63,44	87,05	106	36
Health Sciences	13	350	7,10	12,35	80,55	97,57	193	34
Total UVa	68	1148	6,75	19,29	73,90	87,96	498	155

Students registered on doctorate programmes (2007/08)



Students registered on doctorate programmes



Postgraduate education. Own courses

Own postgraduate courses (2007/08)

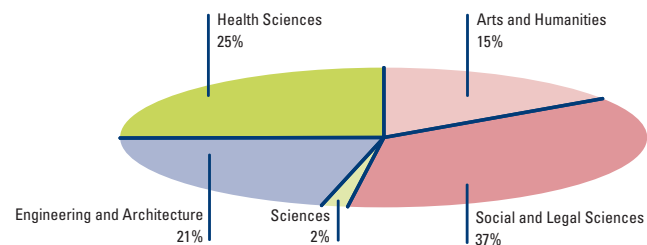
	Créditos
Arts and Humanities	
University Specialist in international cooperation for development	30
University Specialist in teaching Spanish as a foreign language	40
University Master's Degree in the history and aesthetics of cinematography	50
University Master's Degree in teaching Spanish as a foreign language	60
University Master's Degree in Spanish/English Translation: Specialised Languages	60
Social and Legal Sciences	
University Specialist in local/rural development agent	24
University Specialist in equal opportunities for men and women	32,5
University Specialist in teaching in bilingual programmes and/or immersion in the English language in infant and primary education	24
University Specialist in Economy and Consumerism	20,6
University Specialist in family mediation	30
University Specialist in social services, specialising in the elderly and the disabled	28
University Master's Degree in Administracion of cultural industries	50
University Master's Degree Degree in tax consultancy	50
University Master's Degree in Pedagogical Assessment in Social Sciences	74
University Master's Degree in Spanish law (LL.M)	60
University Master's Degree in Project management	50
Sciences	
University Master's Degree in Experimental Chemistry and Laboratories	150,5
Engineering and Architecture	
University Specialist in building (on line)	20
University Specialist in Renewable Energies	27
University Specialist in Air-conditioning Engineering	20
University Specialist in intervention in historical architecture	41
University Specialist in integral logistic	26
University Master's Degree in geographic information systems, GPS, remote detection applied to ordination of the territory	50
University Master's Degree in digital libraries	52
University Master's Degree in architectural restoration	52
Health Sciences	
University Specialist in ophthalmologic nursing	22
University Specialist in Homeopathy	32
University Specialist in Palliative Medicina	32
University Master's Degree in paliative care	62
University Master's Degree in osteopathic physiotherapy	50
University Master's Degree in glaucoma	50
University Master's Degree in optometry and vision sciences	55

	Programmes	Students
Arts and Humanities	5	103
Social and Legal Sciences	11	245
Sciences	1	11
Engineering and Architecture	9	143
Health Sciences	7	164
Total UVa	33	666

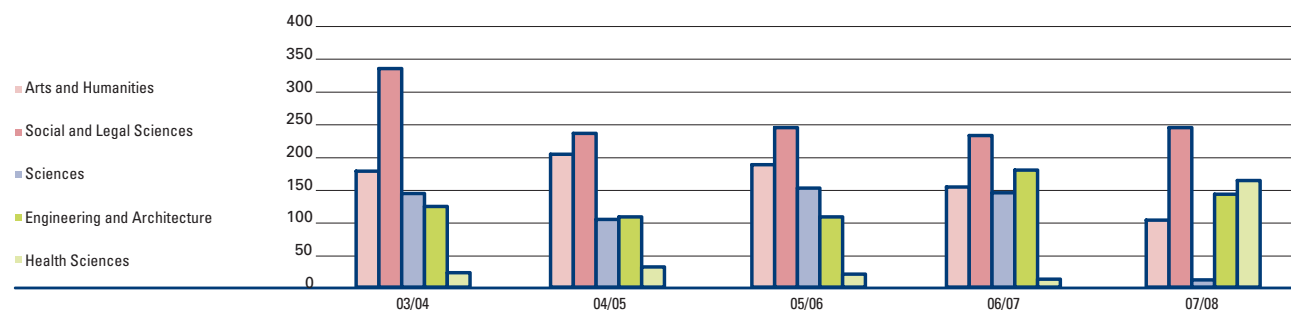
Postgraduate education. Own courses

Own postgraduate courses (2007/08)

Students registered on own courses (2007/08)



Variation of registration on own courses



Postgraduate education. Recognised Master's degrees

Recognised Postgraduate Master's Degrees

	Credits ECTS OB	Credits ECTS OP	Company internships	Master's Degree Final Project	Total Credits ECTS
Valladolid Campus					
Faculty of Philosophy and Arts					
Master's Degree in introduction to research in texts from classical antiquity and their survival	16	44			60
Master's Degree in the logic and philosophy of science	5	40		15	60
Master's Degree in hispanic music	25	35	15		75
Faculty of Law					
Master's Degree in European integration	58	2			60
Faculty of Economics and Business Administration					
Master's Degree in research in business administration	60	30		30	120 **
Faculty of Education and Social Work					
Master's Degree in teaching and interpreting in Sign language	56	4			60
Faculty of Science					
Master's Degree in physics of diagnosis systems, treatment and protection in health sciences	60				60
Master's Degree in physical instrumentation	25	17		12	60
Master's Degree in nano-science and molecular nanotechnology	60	24		36	120
Higher Technical School of Architecture					
Master's Degree in acoustics and vibrations	38	7		15	60
Higher Technical School of Industrial Engineering					
Master's Degree in management of occupational health and safety, quality and environment	42	12	6		60
Master's Degree in research in fluid thermodynamics engineering		48		12	60
Master's in mathematical modelling and computation	20	50 or 55	5 or 10	15	90
University Polytechnic School					
Master's Degree in logistics	45	5	10 (1)	10 (1)	60
Faculty of Medicine					
Master's Degree in immunology and ocular surface	60		(2)		60
Master's Degree in research in vision sciences	5/5	24/75		31/40	60/120 *
Master's Degree in retina	60		(3)		60
Soria Campus					
University School of Teacher Training					
Master's Degree in professional and institutional translating	32	20	2	6	60
Palencia Campus					
Higher Technical School of Agricultural Engineering					
Master's Degree in agroforestry development	40	20	15		75
Master's Degree in research in engineering for agroforestry development	40/40	20/35	30	15	60/120 *
Master's Degree in research in engineering for the conservation and sustainable use of forest systems	35	25		60	120

* Depending on student's previous educational background (Honours Degree/General Degree)

** Students holding a degree in Business Administration or compatible qualification will commence in the second year (60 credits)

(1) To be chosen from Company Internship or Master's Degree Final Year Project

(2) To be taught at the University Institute of Applied Ophthalmobiology (Valladolid), at the Ramón Castroviejo Institute of Ophthalmologic Research (Madrid), Surgery (Santiago de Compostela), and at the Institute for Biomedical Research in Light and Image (Coimbra)

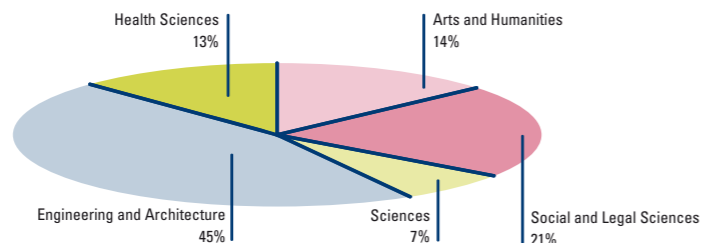
(3) To be taught at the University Institute of Applied Ophthalmobiology. Hospital Clínico (Valladolid), Hospital Clínico de San Carlos (Madrid) and Institute of Ocular Microsurgery Ocular (Barcelona)

	Total Master's Degrees	Total Students
Arts and Humanities	4	26
Social and Legal Sciences	3	40
Sciences	3	13
Engineering and Architecture	8	87
Health Sciences	3	24
Total University of Valladolid	21	190

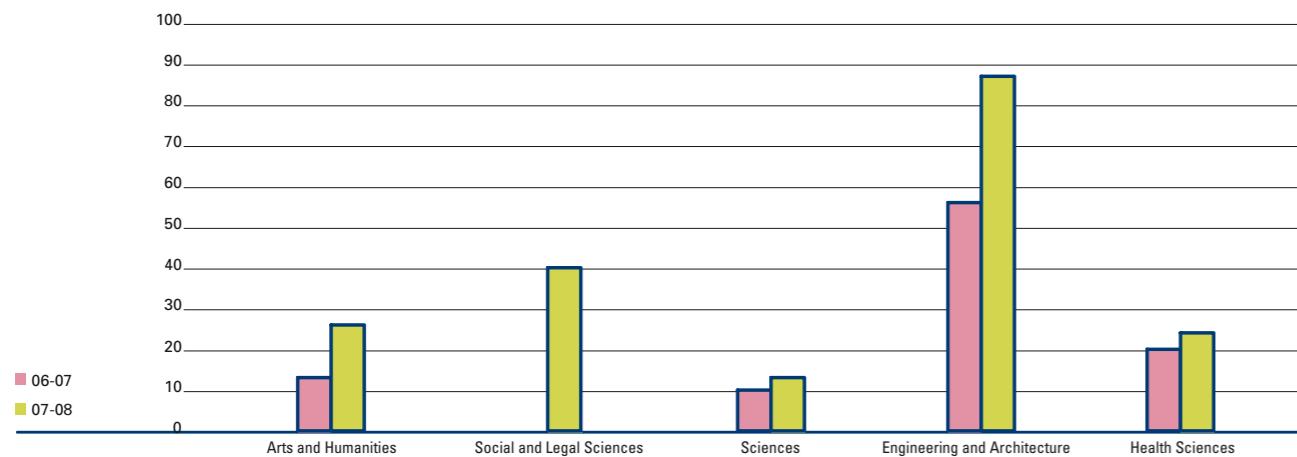
Postgraduate education. Recognised Master's degrees

Recognised Postgraduate Master's Degrees

Students on recognised master's degrees



Evolution of enrolment on Recognised Master's Degrees



Complementary training

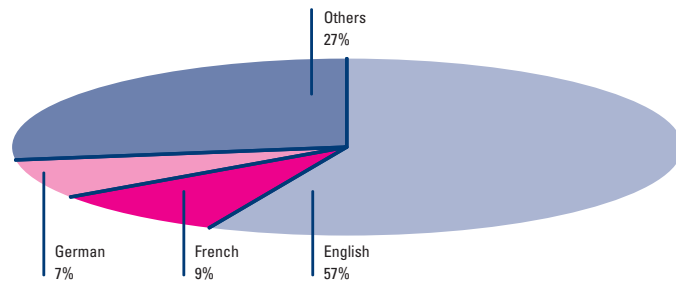


Complementary training

Foreign language courses (2007/08)

	Levels	Groups	Students
General Course			1244
English	9		706
French	4		106
German	3		90
Italian	2		39
Portuguese	3		18
Japanese	3		36
Chinese	2		25
Arabic	3		30
Specific courses			194
General Course: Segovia Campus		2	31
General Course: Palencia Campus		1	9
Courses for teachers working for the Regional Government of Castilla y Leon (English and French)		27	257
French courses for Renault Spain		23	51
Intensive courses		57	690
Others courses		20	89
Multimedia Courses			541

Students of foreign languages (2007/08)

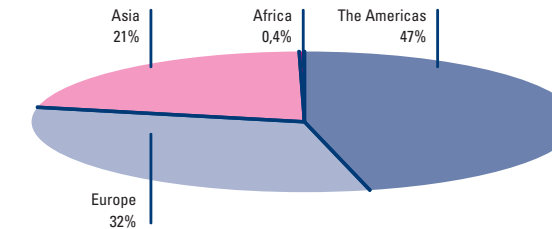


Complementary training

Foreign language courses (2007/08)

	Origin				Total
	The Americas	Europe	Asia	Africa	
International courses	162	32	54	1	249
Erasmus Courses	12	402	6	0	420
Diploma in Hispanic Studies	520	20	155	0	695
Other specific language and culture courses	70	80	140	5	295
TOTAL	764	534	355	6	1659

Origin of Spanish students (2007/08)



Complementary training

Extramural course activities and at the Buendia Centre

Further studies courses (2007/08)

	Courses/Mini congresses	Teachers	Participants	Hours
Further studies courses	67	391	2594	2935

Teacher training courses (2007/08)

	Courses	Teachers	Participants	Hours
Teacher training courses (C.A.P)	1	508	689	159
Training activities for those responsible for Convergence	39	54	928	563
Mini congress on the exchange of innovation experiences related to European Convergence	1		258	12

Extramural Activities and cultural dissemination (2007/08)

	Activities	Participants
Activities Extramural		
Courses	8	529
Congresses	8	615
Activities Cultural		
Universijazz Concerts	8	2155
Santa Cruz summer concerts	4	2155
Cinema	23	3050
Music	6	2252
Theatre	3	254
Other activities	13	1815

Complementary training

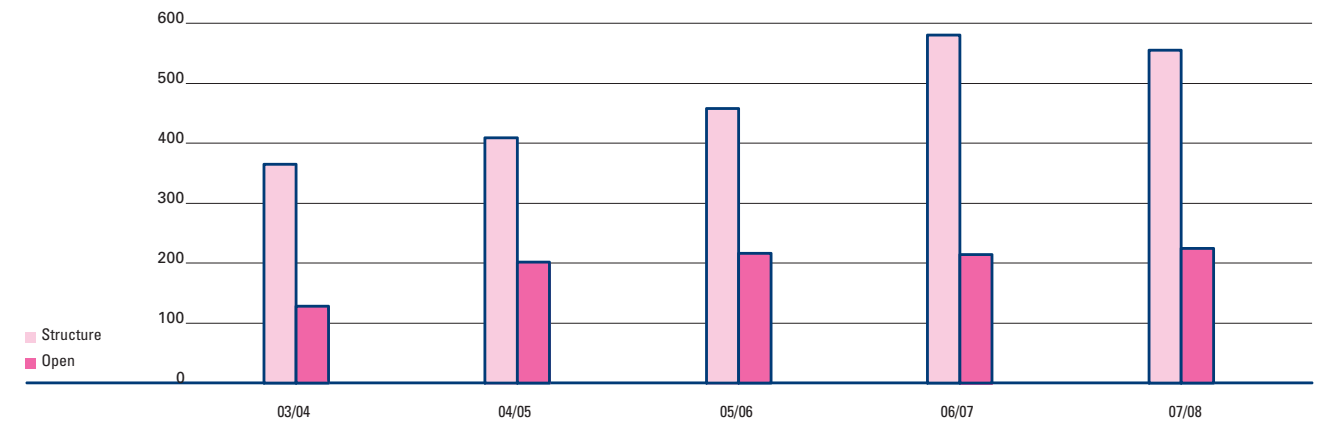
Millán Santos Permanent University (2007/08)


	Structured form		Open form		Total
	Male	Female	Male	Female	
Students	104	450	103	123	780

Interuniversity program of the experience (2007/08)

	No. Students
Almazán	35
Guardo	34
Palencia	132
Segovia	126
Soria	61
Valladolid	169
Total	557

Students registered at the Millan Santos Permanent University

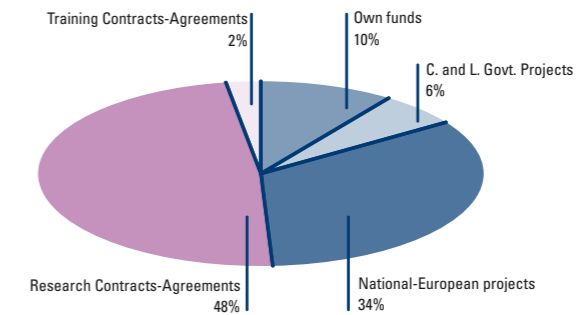




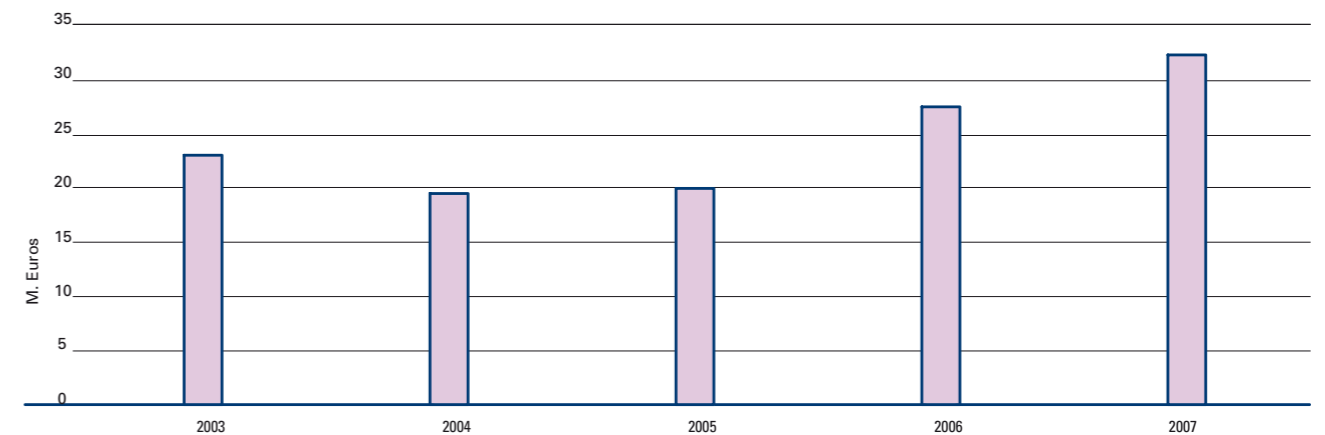
University of Valladolid research resources (2007)

	No.	Euros
Own research funds		3083421
Research Activity		339326
Training of researchers		1285357
Publications and Scientific Exchange		175000
Libraries		1283738
Projects and funding obtained	242	12720520,50
Regional Govt. of Castile and Leon	134	1890657,77
National-European bodies	108	10829862,73
Contracts and agreements won	422	16359539,79
Research Contracts-Agreements	353	15559539,79
Training Contracts	69	800000,00
Total research funds	664	32163481

UVa research resources (2007)



Uva research resources

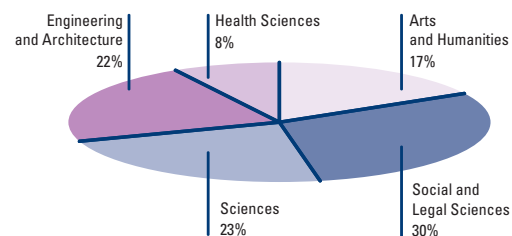


Research resources

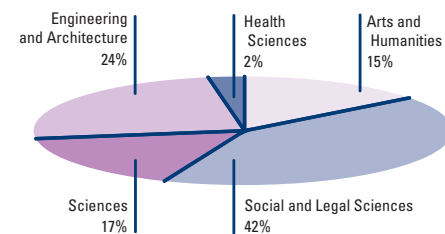
Research and training activities financed with own funding (2007)

	NO	Euros
Subscription to periodical publications	17796	1185189,00
Financial support for training research staff	33	388265,99
Financial support for doctoral theses	24	89500,00
Travel expenses	276	115000,00
Short stay grants	25	77354,59
Research personnel mobility	36	129534,00
Guest lecturers	138	29997,23
Financial support for overseas researchers	8	39003,10
Organisation of conferences and scientific meetings	42	33036,59
Maintenance of scientific material	19	25235,88
Attending courses	79	38637,40
Funding for research work for institutes	16	132222,00
Funding for departments	46	54000,00
Research contracts and co-funding of contracts for technical staff	6	107475,73

No. of travel expense grants (2007)



No. of research personnel mobility grants (2007)



Research resources

Research projects, agreements and research contracts (2007)

National and European projects awarded to and managed by UVa (2003-2007)

	2003		2004		2005		2006		2007	
	No.	Amount	No.	Amount	No.	Amount	No.	Amount	No.	Amount
Arts and Humanities	10	85569,94	7	213300,00	13	338847,00	11	217205,00	9	285833,88
Social and Legal Sciences	12	180939,36	14	293387,17	16	549578,78	16	599582,52	18	434478,75
Sciences	27	1201247,67	39	2515799,39	39	2080995,40	30	3815915,40	31	2413758,21
Engineering and Architecture	33	2625155,37	29	2201497,15	24	1828680,53	33	4191411,24	37	2733439,26
Health Sciences	23	1907861,12	16	2548613,50	16	937249,10	11	2029433,20	13	4962352,63
Total University of Valladolid	105	6000773,46	105	7772597,21	108	5735350,81	101	10853547,36	108	10829862,73

Regional projects awarded to and managed by UVa (2003-2007)

	2003		2004		2005		2006		2007	
	No.	Amount	No.	Amount	No.	Amount	No.	Amount	No.	Amount
Arts and Humanities	19	144235,51	24	175583,39	13	92400,00	16	115469,00	12	203798,00
Social and Legal Sciences	24	186608,81	63	333146,05	52	288195,13	64	777618,81	48	309798,00
Sciences	27	301893,78	20	195746,90	28	677300,00	31	379754,67	22	304299,00
Engineering and Architecture	12	92197,01	33	249773,39	29	501066,66	29	305407,00	32	751827,00
Health Sciences	19	175690,80	16	96813,25	21	642264,78	12	123113,35	20	320935,77
Total University of Valladolid	101	900625,91	156	1051062,98	143	2201226,57	152	1701362,83	134	1890657,77

Contracts and Agreements awarded to and managed by UVa (2003-2007)

	2003		2004		2005		2006		2007	
	No.	Amount	No.	Amount	No.	Amount	No.	Amount	No.	Amount
Arts and Humanities	48	948957,72	33	481186,94	37	319236,12	27	655563,49	27	268207,69
Social and Legal Sciences	54	1328064,27	49	531794,04	60	786899,21	60	896755,53	62	1017548,88
Sciences	25	1194138,46	24	993367,21	27	687432,89	28	983193,66	32	2474463,96
Engineering and Architecture	122	2877462,51	149	3489542,76	131	4158565,82	167	5933563,68	184	6585904,81
Health Sciences	37	3201818,78	47	2011571,04	33	1402601,00	49	2253624,16	39	4953670,36
Total University of Valladolid	286	9550441,74	302	7507461,99	288	7354735,04	331	10722700,52	344	15299795,70

Note:

In 2007, the number of contracts and agreements signed was 353, amounting to a total of 15 559,539 €. The difference corresponds to contracts and agreements not linked to any department.

Research resources

Research projects, agreements and research contracts (2007)

Projects won

National-European		Regional	
No.	Euros	No.	Euros
108	10829862,73	134	1890657,77

Contracts and Agreements

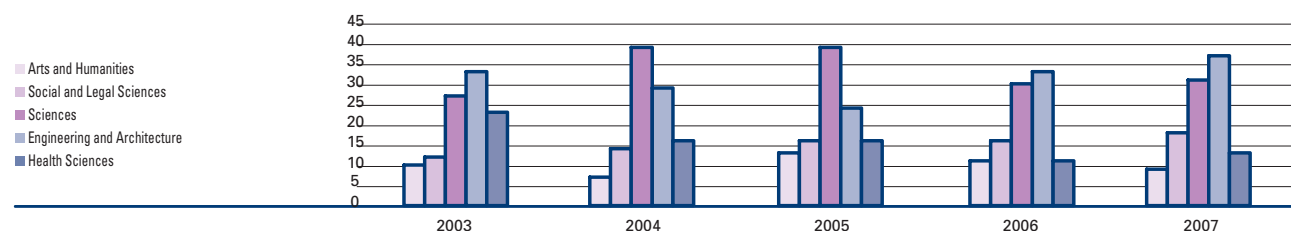
No.	Euros
353	15559539,79

Note:

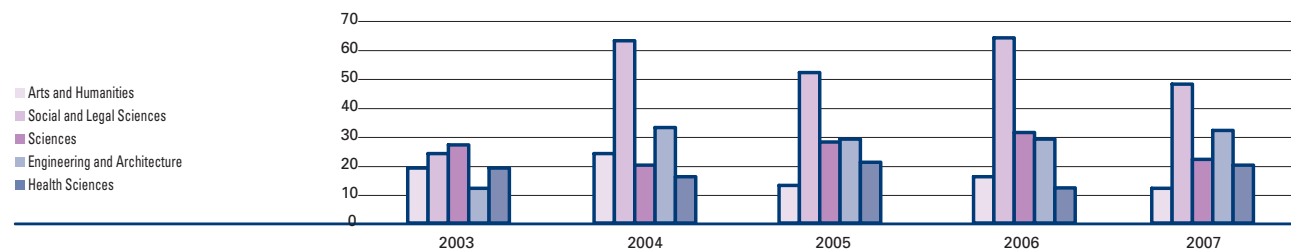
1.- Projects won: projects and funding approved or awarded to the UVa during 2007

2.- Contracts and agreements won: agreements or contracts formalised as article 83 research agreed with the UVa during 2007

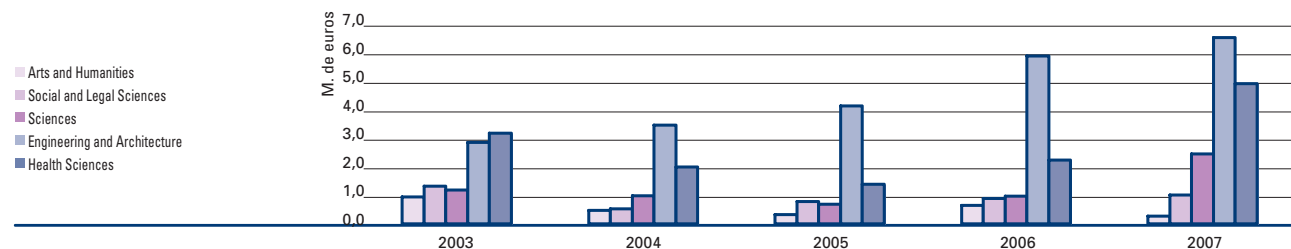
No. of National and European Projects awarded to and managed by UVa



No. of Regional Projects awarded to and managed by UVa



Amount in Contracts and Agreements awarded to and managed by UVa



Research resources

Clients of the University of Valladolid

Regional and Local Administrations

Ayuntamientos de Palencia, Valladolid, Zamora, Soria, Peñafiel, Simancas
 Diputaciones Provinciales de Burgos, Palencia, Segovia, Valladolid, Zamora
 Comunidad de Madrid
 Consejerías de la Junta de Castilla y León (Agricultura y Ganadería, Cultura y Turismo, Economía y Empleo, Educación, Familia e Igualdad de Oportunidades, Hacienda, Medio Ambiente, Sanidad)
 Consejo Económico y Social de Castilla y León Etc.

Associations, Foundations and Institutes

Asociación LACECAL
 Asociación de Empresa Familiar de Castilla y León.
 Asociación Duero-Esgueva
 Asociación Española de Medición y Control
 Asociación Duero-Esgueva
 Asociación Española de Medición y Control
 Asociación País Romano
 Asociación Tierras Sonriantes del Cid
 Asociación de parapléjicos y grandes minusválidos (ASPAYM)
 Fundación 2001 Global Nature
 Fundación BBVA
 Fundación Caja Círculo
 Fundación CIDAUT
 Fundación del Patrimonio Histórico de Castilla y León
 Fundación INTRAS
 Fundación Investigación Médica
 Fundación Jorge Guillén
 Fundación Municipal de Deportes
 Fundación Pública Municipal SEMINCI
 Fundación Santa María la Real
 Fundación Siglo de las Artes de Castilla y León
 Fundación Universidad Oberta de Cataluña
 Fundación MAPFRE
 Fundación Marcelino Botín
 Fundación Soriactiva
 Fundación Universidad Oberta de Cataluña
 Fundación Siglo de las Artes de Castilla y León
 Instituto Tecnológico Agrario
 Etc..

Empresa y Sociedades

3i Ingeniería Industrial S.L.
 ADIF
 AENOR
 AETIC S.A.
 Agroseguro S.A.

ALLERGAN S.A.
 ALUCOIL
 AMGEM S.A.
 Aratikos Arqueólogos S.L.
 Azucarera EBRO S.L.
 Beto Estudios Inmobiliarios S.L.
 BIOVENT Energías S.A.
 Bodegas (Anquix, Sociedad Vitivinícola Ladrero, Matarramera, Pingón, Protos)
 Caja España
 CALME S.L.
 Central de Procesos Informáticos S.A.
 Central Nuclear Trillo I
 Centro de Empresas e Innovación CEEI
 Centro Tecnológico de Cereales de Castilla y León
 Centro Tecnológico de Miranda de Ebro
 CESEFOR
 Chartered Semiconductor Manufacturing Ltd.
 Covance Clinical and Perapproval Services
 CYM YAÑEZ
 DAIKIN AC SPAIN
 DENDRICO S.L.
 Empresarios Agrupados Internacional S.A.
 ENDESA
 GMV Sistemas S.A.
 GRAFOS
 Grupo General Cable Sistemas S.A.
 HERGÓN S.A.
 IBERDROLA Distribución Eléctrica SA
 Industrias Abrasivas Ley
 ITACYL
 IZASA
 Laboratorios SERVIER S.A.
 Monagri S.L.
 MOSUPE SL
 Navarra Maquinaria Agrícola
 NOVARTIS
 NOVONORDISK
 NUMANCIA EMPRESARIAL, S.L.
 Nutricia
 Nutrición Médica SL
 O.D.O- mas P.S.L.
 Overseas Konstellation Comapny
 Pago de Carraovejas S.A.,
 PARZARA SA
 Patronato Municipal de Deportes -Ayuntamiento de Palencia-
 Payd Ingenieros
 PFIZER
 Pfizer España
 Pharmaceutical Research Associates (PRA) España S.A.U.
 Philips Semiconductors Crolles R&D
 PLANZ, Planeamiento Urbanístico S.L.
 Potencia y Control Electrificaciones SL
 PROSOL S.A.

PROTOS
 REPSOL YPF
 RIMASA S.L.
 Saunier Duval
 SCHERING-PLOUGH
 SERCAM SERVICIOS CULTURALES Y AMBIENTALES,S.C.L..
 SERESCO S.A.
 SET
 Tecnorail Consulting SL
 TELEFONICA MOVILES
 TERRAPYCA 2000 S.L.
 Terrapyc 2000, SL
 TRANSCON Valladolid S.A.
 TURIFIEL S.L.
 Visual Display S.L.L.:
 Viveros Fuenteamarga
 Wyeth Farma, S.A.
 Etc.

Organismos públicos nacionales e internacionales

Aeropuertos Españoles y Navegación Aérea
 Instituto de Salud Carlos III
 Ministerio de Ciencia y Tecnología
 Ministerio de Educación y Ciencia
 Ministerio de Fomento
 Ministerio de Trabajo y Asuntos Sociales
 Ministerio del Interior
 CERN
 European Space Agency
 The European Telecommunic Standards Institute
 European Office of Aerospace Research and Dvelopment
 Commission of the European Communities
 Comisión Europea
 Etc.

Sectores productivos de actuación

Agroalimentación
 Arqueología
 Automoción
 Calidad
 Editorial
 Energético
 Estudios jurídicos y socioeconómicos
 Farmacéutico
 Formación
 Informática
 Ingeniería eléctrica y de materiales
 Medio Ambiente
 Salud
 Telecomunicaciones
 Urbanismo, etc.

Research resources

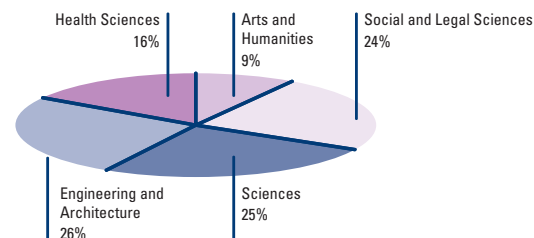
Publications (2007)

	Books	Collected Vol.	Papers Nat./Intern. Journals
Arts and Humanities	112	360	75
Social and Legal Sciences	84	330	207
Sciences	14	69	218
Engineering and Architecture	31	192	219
Health Sciences	12	33	138
Total University of Valladolid	254	989	864

University of Valladolid Patents Registered and Exploited

Patents registered	49
Patents applied for	13

Papers in national and international journals



Research resources

International scientific journals where UVa researchers published

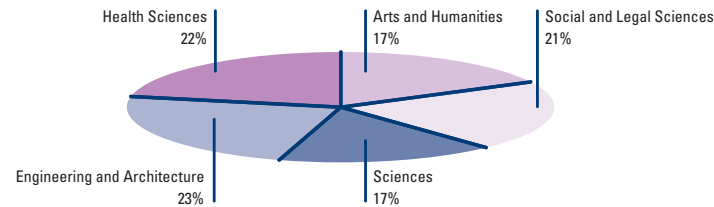
Acta Crystallographica	Chemosphere	Jahrbuch Deutsch Als Fremdsprache - Intercultural German Studies	Mechatronics
Acta Decologica	Chemphyschem	Journal Clinical Densitometry	Medical Image Analysis
Acta Paediatrica	Chirurgia	Journal De Physique IV	Medical Physics
Addiction	Chirurgia	Journal of Agricultural and Food Chemistry	Medicina Clinica
Advanced Technology for Learning	Dalton Transactions	Journal of Algebra	Melanoma Research
Advances in colloid and interface science	Developmental Dynamics	Journal of Animal Ecology	Metalocus
Advances In Polymer Science	Discrete and Continuous Dynamical Systems	Journal of Applied Physics	Microbes and Infection
Agricultural Systems	Dynamics of Continuous Discrete and Impulsive Systems	Journal of Applied Polymer Science	Microelectronics Reliability
Allergologia Et Immunopathologia	Ecological Modelling	Journal of Biological Chemistry	Microwave and Optical Technology Letters
American Journal of Hypertension	Education Economics	Journal of Biomedical Informatics	Mind and Language
American Journal of Medicine	Educational Technology & Society	Journal of Capillary Electrophoresis	Molecular and Cellular Biology
American Journal of Physiology-Cell Physiology	Electroanalysis	Journal of Catalysis	Molecular Physics
American Journal of Physiology-Lung Cellular	Electrochemistry	Journal of Cereal Science	Nanotechnology
Analytica Chimica Acta	Electrochimica Acta	Journal of Classification	Nonlinear Analysis-Real World Applications
Analytical and Bioanalytical Chemistry	Electronic Journal of Biomedicine	Journal of Computational and Applied Mathematics	Nonlinear Analysis-Real World Applications
Anatomical Record Part A-Discoveries In Molecular Cellular	Electronic Notes In Theoretical Computer Science	Journal of Controlled Release	Nuclear Instruments & Methods In Physics Research
Angewandte Chemie	Electrophoresis	Journal of Crystal Growth	Nuclear Physics B
Annales Geophysicae	Endocrinology	Nutrition	Numerische Mathematik
Annals of Nutrition and Metabolism	Energy	Obesity Surgery	
Annual Review of Cognitive Linguistics	Energy and Buildings	Ophthalmic Plastic and Reconstructive Surgery	
Antec	Energy Conversion and Management	Optical Materials	
Applied Catalysis A-General	Engineering Application of Artificial Intelligence	Organometallics	
Applied Computational Electromagnetics Society Journal	Environmental Geology	Ozone-Science & Engineering	
Applied Economics	Environmental Science and Pollution Research	Pattern Analysis and Applications	
Applied Economics Letters	Epilepsia	Pediatric Allergy and Immunology	
Applied Mathematics Letters	Euphrosyne	Phase Transitions	
Applied Microbiology and Biotechnology	European Food Research and Technology	Phosphorus Sulfur and Silicon and the Related Elements	
Applied Numerical Mathematics	European Journal of Clinical Nutrition	Physica D-Nonlinear Phenomena	
Applied Physics Letters	European Journal of Inorganic Chemistry	Physica Status Solidi	
Applied Surface Science	European Journal of Lipid Science and Technology	Physica Status Solidi	
Applied Thermal Engineering	European Journal of Organic Chemistry	Physical Chemistry Chemical Physics	
Archives of Bronchoneumology	European Physical Journal D	Physical Review	
Asia-Pacific Journal of Operational Research	European Polymer Journal	Physical Review Letters	
Astronomy & Astrophysics	Europhysics Letters	Physics and Chemistry of Liquids	
Astrophysical Journal	Exostis	Physics in Medicine and Biology	
Atmospheric Chemistry and Physics	Experimental Neurology	Physics Letters A	
Automatica	Fluid Phase Equilibria	Physics Letters B	
Babel	Food Chemistry	Plant Pathology	
Behavioural Ecology and Sociobiology	Forest Pathology	Polish Journal of Chemistry	
Biochimica Et Biophysica Acta-Molecular and Cell Biology of Lipids	Free Radical Research	Polymer	
Biomacromolecules	Fuzzy Sets and Systems	Polymer Testing	
Bioresource Technology	Geochimica Et Cosmochimica Acta	Process Biochemistry	
Biosystems Engineering	Geomorphologie: Relief, Processes, Environment	Progress In Polymer Science	
British Journal of Haematology	Geophysical Astrophysical Fluid Dynamics	Recusant History	
British Journal of Pharmacology	Geophysical Research Letters	Réflexions Opthalmologiques	
Bulletin Des Sciences Mathématiques	Green Chemistry	Reliability Engineering & System Safety	
Canadian Journal of Analytical Sciences and Spectroscopy	Health Physics	Remote Sensing of Environment	
Canadian Journal of Applied Physiology	IEEE América Latina	Research on Computing Science	
Canadian Journal of Zoology	IEEE Microwave and Wireless Components Letters	Revue Géographique des Pyrénées et du Sud-Ouest	
Canadian Journal Ophthalmology	IEEE Transactions on Biomedical Engineering	Science of The Total Environment	
Carbon	IEEE Transactions on Circuits and Systems I	Seed Science Research	
Cassazione Penale	IEEE Transactions on Education	Semiconductor Science and Technology	
Cell Calcium	IEEE Transactions on Electron Devices	Sensors and Actuators B-Chemical	
Cellular Signalling	IEEE Transactions on Fuzzy Systems	SIGCSE Bulletin	
Cereal Chemistry	IEEE Transactions on Magnetics	Simulation Modelling Practice and Theory	
Cervantes	IEEE Transactions on Neural Networks	Social Choice and Welfare	
Circulation Research	IEEE Transactions on Parallel and Distributed Systems	Solar Energy	
Clinical Infectious Diseases	Industrial & Engineering Chemistry Research	Solid State Communications	
Clinical Neurophysiology	Inorganica Chimica Acta	Specific	
Clinical Nutrition	International Archives of Allergy and Immunology	Studi Trentini Di Scienze Storiche	
Clio	International Journal of Photogrammetry	Superlattices and Microstructures	
Comentarii Math. Helvetici	International Game Theory Review	Surface Science	
Communications In Statistics-Simulation and Computation	International Journal for Numerical Methods In Engineering	Synlett	
Compost Science & Utilization	International Journal of Agricultural Resources	Synthesis-Stuttgart	
Comptes Rendus Biologies	International Journal of Anthropology of Food	Synthetic Metals	
Comptes Rendus Mathématique	International Journal of Artificial Intelligence In Education	Test	
Computational Materials Science	International Journal of Bilingualism	Tetrahedron	
Computational Plasticity	International Journal of Climatology	The Breast	
Computers and Industrial Engineering	International Journal of Coal Geology	The International Journal of Advanced Manufacturing Technology	
Corminaria	International Journal of Control	The Ocular Surface	
Cornea	International Journal of Engineering Education	Theoretical Chemistry Accounts	
Corporate Governance	International Journal of Environmental Technology and Management	Thin Solid Films	
Corporate Ownership & Control	International Journal of Human Resource Management	Toxicology and Applied Pharmacology	
Curr Hypertens Rev	International Journal of Lexicography	Transfusion Medicine and Hemotherapy	
Current Cancer Drug Targets	International Journal of Management Concepts and Philosophy	Trends In Immunology	
Current Eye Research	International Journal of Mass Spectrometry	Ultrasonics	
Current Opinion In Allergy and Clinical Immunology	International Journal of Modern Physics B	Water Science and Technology	
Cheiron	International Journal of Numerical Modelling	WSEAS Transactions on Computers	
Chemical Communications	International Journal of Quantum Chemistry	WSEAS Transactions on Signal Processing	
Chemical Physics Letters	International Journal of Refrigeration		
Chemical Society Reviews	International Journal of Remote Sensing		
Chemistry and Physics of Lipids	International Journal of Sports Medicine		
Chemistry-A European Journal	Inventiones Mathematicae		
	Investigative Ophthalmology & Visual Science		

Research resources

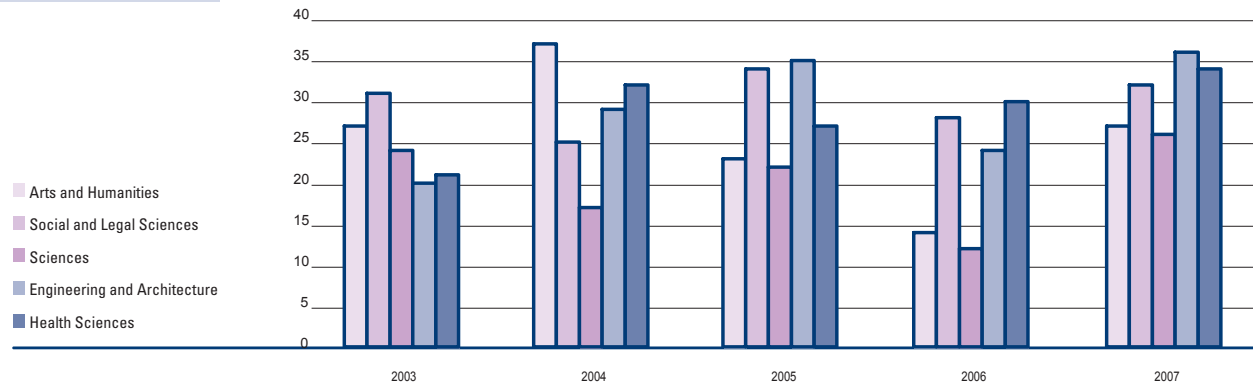
PhD doctoral theses (2007)

	No.
Arts and Humanities	27
Social and Legal Sciences	32
Sciences	26
Engineering and Architecture	36
Health Sciences	34
Total University of Valladolid	155

PhD doctoral theses (2007)



PhD doctoral theses



Research resources

Collected volumes: monographs (2007)

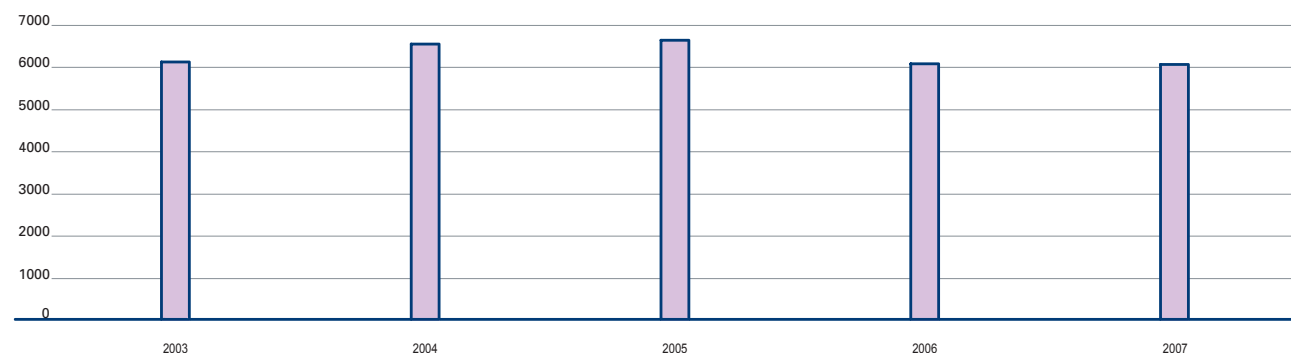
	No.	%
Valladolid Campus	731072	83,2
Faculty of Philosophy and Arts	263421	30,0
Faculty of Law	75522	8,6
Faculty of Economics and Business Administration	46343	5,3
Faculty of Education and Social Work	64418	7,3
University School of Business Studies	26581	3,0
Faculty of Science	37200	4,2
Higher Technical School of Architecture	28113	3,2
Higher Technical School of Industrial Engineering	14739	1,7
H.T.S. of Telecommunication Engineering /H.T.S. of Computer Engineering	10029	1,1
University Polytechnic School	24887	2,8
Health Sciences	41408	4,7
"Reina Sofia" General Library	53390	6,1
Centre for European Documentation	11991	1,4
Santa Cruz	33030	3,8
Soria Campus	53689	6,1
Segovia Campus	34026	3,9
Faculty of Social, Legal and Communication Sciences/ University School of Computing	15766	1,8
University School of Teacher Training	18260	2,1
Palencia Campus	60045	6,8
The Yutera	60045	6,8
Total University of Valladolid	878832	100

Research resources

Collected volumes: periodical publications (2007)

	Daily		Open		Closed	
	No.	%	No.	%	No.	%
Valladolid Campus	68	81,9	5164	85,4	10016	92,4
Faculty of Philosophy and Arts	1	1,2	1592	26,3	2.902	26,8
Faculty of Law	10	12,0	831	13,7	686	6,3
Faculty of Economics and Business Administration	6	7,2	752	12,4	929	8,6
Faculty of Education and Social Work	1	1,2	342	5,7	159	1,5
University School of Business Studies	10	12,0	225	3,7	365	3,4
Faculty of Science	7	8,4	193	3,2	589	5,4
Higher Technical School of Architecture	5	6,0	111	1,8	189	1,7
Higher Technical School of Industrial Engineering	2	2,4	81	1,3	179	1,7
H.T.S. of Telecommunication Engineering /H.T.S. of Computer Engineering			39	0,6	497	4,6
University Polytechnic School	2	2,4	115	1,9	145	1,3
Health Sciences	1	1,2	230	3,8	1354	12,5
"Reina Sofía" General Library	20	24,1	380	6,3	1530	14,1
Centre for European Documentation	3	3,6	271	4,5	380	3,5
Santa Cruz			2	0,0	112	1,0
Soria Campus	6	7,2	338	5,6	237	2,2
Segovia Campus	3	3,6	201	3,3	199	1,8
Faculty of Social, Legal and Communication Sciences/ University School of Computing			130	2,1	66	0,6
University School of Teacher Training	3	3,6	71	1,2	133	1,2
Palencia Campus	6	7,2	347	5,7	385	3,6
The Yutera	6	7,2	347	5,7	385	3,6
Total University of Valladolid	83	100	6050	100	10837	100

Open Periodical Publications



Research resources

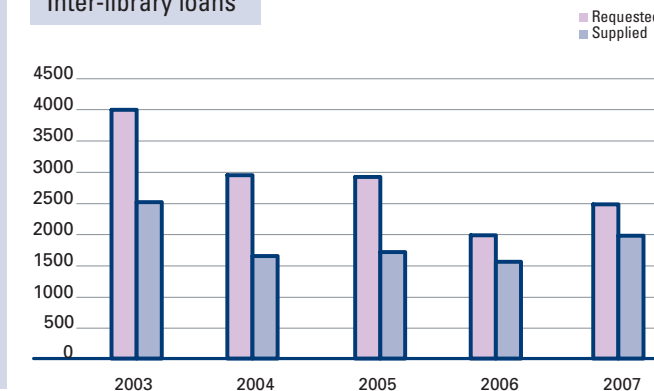
Loans (2007)

	Home		Interlibrary		InterCampus	
	No.	%	Requested No.	Supplied %	Requested No.	Supplied %
Valladolid Campus	231912	84,2	2063	83,1	1870	94,7
Faculty of Philosophy and Arts	77530	28,2	526	21,2	719	36,4
Faculty of Law	14134	5,1	466	18,8	247	12,5
Faculty of Economics and Business Administration	11368	4,1	250	10,1	51	2,6
Faculty of Education and Social Work	14477	5,3	52	2,1	36	1,8
University School of Business Studies	8098	2,9	31	1,2	27	1,4
Faculty of Science	16888	6,1	74	3,0	283	14,3
Higher Technical School of Architecture	20377	7,4	40	1,6	35	1,8
Higher Technical School of Industrial Engineering	19685	7,1	88	3,5	55	2,8
HTS of Telecommunication Engineering /HTS of Computer Engineering	15035	5,5	41	1,7	5	0,3
University Polytechnic School	11635	4,2	13	0,5	14	0,7
Health Sciences	16822	6,1	434	17,5	214	10,8
"Reina Sofía" General Library	5172	1,9	4	0,2	112	5,7
Centre for European Documentation	626	0,2	3	0,1	34	1,7
Santa Cruz	65	0,0	41	1,7	38	1,9
Soria Campus	8790	3,2	272	11,0	43	2,2
Segovia Campus	13818	5,0	46	1,9	26	1,3
Faculty of Social, Legal and Communication Sciences/ University School of Computing	4846	1,8	14	0,6	18	0,9
University School of Teacher Training	8972	3,3	32	1,3	8	0,4
Palencia Campus	20809	7,6	102	4,1	36	1,8
The Yutera	20809	7,6	102	4,1	36	1,8
Total University of Valladolid	275329	100	2483	100	1975	100

Indicators of organisation and structure (2007)


Days open per year	260
Hours open per week	60
Usable space in m2	25714,43
Computer equipment	285
Library staff	134
Reading places	4862
Users/Library staff	240
Students/Reading places	5,9
Budget 2007	1868605,45
Computerised volumes/Total volumes	0,82
Loans/students	8,57
Web	5165587

Inter-library loans



6

International Relations



UVa
08
in Figures



6.1

International Relations

Overseas teaching and research staff and students at the UVa (2007/08)

Erasmus-Socrates Programme students	860
Students taking normal first and second cycle courses	351
Students on doctorate programmes	188
Students on our own degree courses	85
Students on Spanish courses	1659
Students with grants from AECL and ALBAN	106
Visiting lecturers	5
Lecturers taking part in the Socrates exchange programme	45
Administration and service personnel who participate in training and mobility programmes	2

6.2

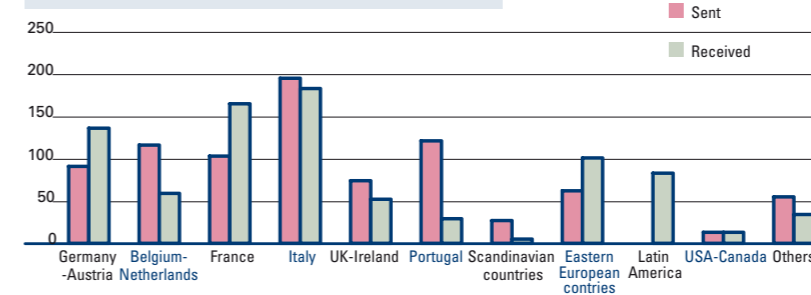
UVa teaching and research staff and students overseas (2007/08)

Erasmus-Socrates Programme students	858
Students on other programmes	40
Visiting lecturers	12
Lecturers taking part in the Socrates exchange programme	228
Administration and service personnel who participate in training and mobility programmes	15

6.3

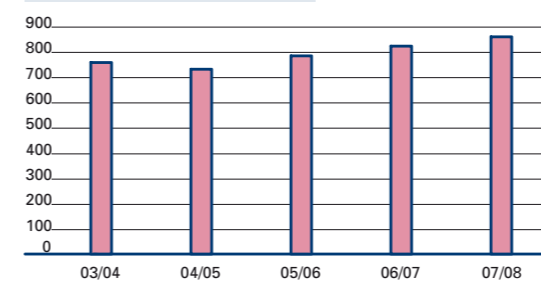
Country of origin and destination of Socrates Students (2007/08)

Origin and destination of Erasmus Students

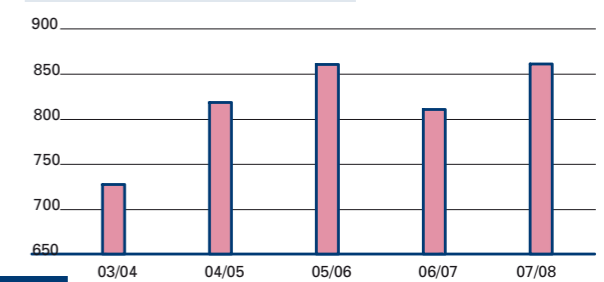


	Enviados	Recibidos
Germany-Austria	91	136
Belgium-Netherlands	116	59
France	103	165
Italy	195	183
UK-Ireland	74	52
Portugal	121	29
Scandinavian countries	27	5
Eastern European countries	62	101
Latin America	1	83
EEUU-Canada	13	13
Others	55	34
Total	858	860

Erasmus-Socrates sent



Erasmus-Socrates received



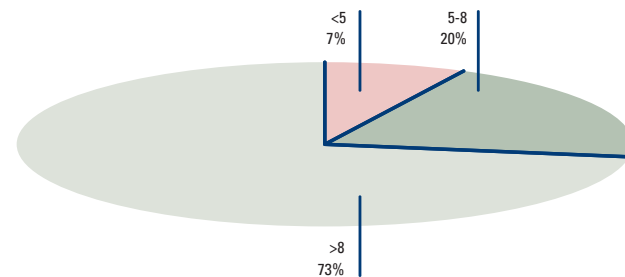
International Relations

UVa Students sent abroad on Erasmus programme (2007/08)

	No.	%
Valladolid Campus	648	24,3
Faculty of Philosophy and Arts	92	44,7
Faculty of Law	46	44,7
Faculty of Economics and Business Administration	105	39,5
Faculty of Education and Social Work	17	3,6
University School of Business Studies	31	11,4
Faculty of Science	58	28,7
Higher Technical School of Architecture	62	55,9
Higher Technical School of Industrial Engineering	46	44,7
Higher Technical School of Telecommunication Engineering	39	24,7
Higher Technical School of Computer Engineering	24	14,2
University Polytechnic School	85	32,0
Faculty of Medicine	28	15,7
University School of Nursing	13	8,1
INEA	2	
Soria Campus	79	29,9
Faculty of Translating and Interpreting	52	
University School of Business Science and of the Work	3	11,1
University School of Education	15	22,1
University School of Physiotherapy	9	22,5
Segovia Campus	44	9,2
Faculty of Social, Legal and Communication Sciences	38	11,0
University School of Teacher Training	1	0,9
University School of Computing	5	20,8
Palencia Campus	87	21,4
Faculty of Work Sciences	3	5,1
University School of Education	14	10,6
Higher Technical School of Agricultural Engineering	70	32,6
Total University of Valladolid	858	22,5

(%) have been calculated on the number of graduates in 2006/07

Months spent abroad by students sent on the Erasmus programme (2007/08)

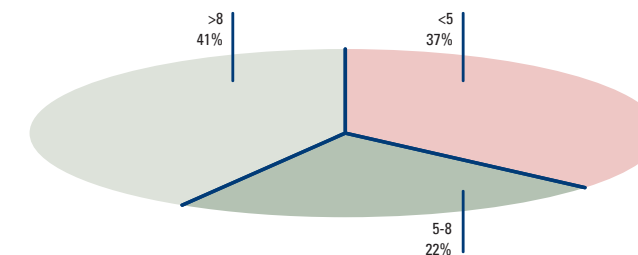


International Relations

Students on the Erasmus programme (2007/08)

	Germany-Austria		Belgium-Netherlands		France		Italy		UK-Ireland		Portugal		Scandinavian countries		Eastern European countries		Otros	
	Sent	Receiv.	Sent	Receiv.	Sent	Receiv.	Sent	Receiv.	Sent	Receiv.	Sent	Receiv.	Sent	Receiv.	Sent	Receiv.	Sent	Receiv.
Valladolid Campus	56	114	77	40	78	133	170	154	66	48	69	23	20	5	55	82	57	111
Faculty of Philosophy and Arts	7	61	10	20	12	60	30	62	26	28	2	0	2	4	2	45	1	17
Faculty of Law	3	6	6	2	2	4	27	12	3	2	4	0	0	0	1	7	0	13
Faculty of Economics and Business Administration	2	13	13	3	9	17	44	28	15	6	4	6	3	0	7	17	8	18
Faculty of Education and Social Work	0	3	4	3	1	8	4	4	1	0	7	3	0	0	0	0	0	1
University School of Business Studies	0	2	9	7	6	13	1	0	12	5	3	0	0	0	0	1	0	0
Faculty of Science	5	10	12	1	7	3	3	0	4	2	9	4	3	0	4	0	11	5
Higher Technical School of Architecture	7	4	2	0	8	7	29	25	0	0	6	8	0	0	7	2	3	40
H T School of Industrial Engineering	8	0	2	0	16	11	2	2	0	0	2	0	0	8	5	6	6	6
H T School of Telecommunication Engineering	11	0	2	0	10	0	0	0	0	0	1	0	1	0	4	0	10	4
H T School of Computer Engineering	1	3	9	0	3	0	1	0	2	0	0	0	0	0	6	1	2	0
University Polytechnic School	11	0	6	2	0	8	10	2	1	0	21	0	6	0	16	1	14	4
Faculty of Medicine	1	12	1	2	4	2	15	15	0	2	5	0	0	1	0	1	2	2
University School of Nursing	0	0	0	0	0	0	4	4	2	3	4	2	3	0	0	2	0	1
INEA	0	0	1	0	0	0	0	0	0	0	1	0	0	0	0	0	0	0
Soria Campus	21	14	17	13	16	28	6	19	6	4	6	0	1	0	1	5	5	8
Faculty of Translating and Interpreting	21	11	9	9	13	24	2	17	3	4	0	0	1	0	1	5	2	5
Univ. Sch. of Business Science and of the Work	0	2	3	0	0	4	0	2	0	0	0	0	0	0	0	0	0	0
University School of Education	0	1	2	0	3	0	0	0	3	0	4	0	0	0	0	0	3	1
University School of Physiotherapy	0	0	3	4	0	0	4	0	0	0	2	0	0	0	0	0	0	2
Segovia Campus	11	6	4	0	7	3	6	8	2	0	12	0	0	0	0	5	2	10
Faculty of Social, Legal and Comm. Sciences	6	6	4	0	7	3	6	8	2	0	11	0	0	0	0	5	2	10
University School of Teacher Training	0	0	0	0	0	0	0	0	0	0	1	0	0	0	0	0	0	0
University School of Computing	5	0	0	0	0	0	0	0	0	0	0	0	0	0	0	0	0	0
Palencia Campus	3	2	18	6	2	1	13	2	0	0	34	6	6	0	6	7	5	1
Faculty of Work Sciences	0	0	0	0	0	0	3	0	0	0	0	0	0	0	0	0	0	0
University School of Education	2	2	6	2	0	1	2	1	0	0	4	5	0	0	0	0	0	0
H T School of Agricultural Engineering	1	0	12	4	2	0	8	1	0	0	30	1	6	0	6	7	5	1
Total University of Valladolid	91	136	116	59	103	165	195	183	74	52	121	29	27	5	62	99	69	130

Stay in months of Erasmus students received (2007/08)

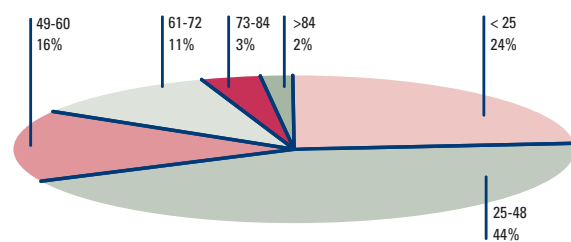


International Relations

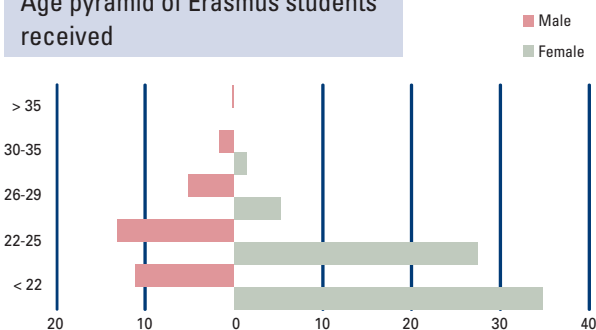
Number of students and length of stay on Erasmus programmes (2007/08)

	Total		Average stay (months)	
	Sent	Received	Sent	Received
Valladolid Campus	648	712	8	8
Faculty of Philosophy and Arts	92	297	9	9
Faculty of Law	46	46	9	9
Faculty of Economics and Business Administration	105	108	9	9
Faculty of Education and Social Work	17	22	8	8
University School of Business Studies	31	28	8	8
Faculty of Science	58	25	8	8
Higher Technical School of Architecture	62	86	9	9
Higher Technical School of Industrial Engineering	46	24	7	7
Higher Technical School of Telecommunication Engineering	39	4	7	7
Higher Technical School of Computer Engineering	24	4	8	8
University Polytechnic School	85	17	7	7
Faculty of Medicine	28	37	9	9
University School of Nursing	13	12	3	3
INEA	2		8	
International Relations		2		8
Soria Campus	79	91	7	7
Faculty of Translating and Interpreting	52	75	9	9
University School of Business Science and of the Work	3	8	5	5
University School of Education	15	2	4	4
University School of Agricultural Engineering				
University School of Physiotherapy	9	6	4	4
Segovia Campus	44	32	9	9
Faculty of Social, Legal and Communication Sciences	38	32	9	9
University School of Teacher Training	1		9	9
University School of Computing	5		9	9
Palencia Campus	87	25	8	8
Faculty of Work Sciences	3		7	7
University School of Education	14	11	8	8
Higher Technical School of Agricultural Engineering	70	14	8	8
Total University of Valladolid	858	860	8	8

Credits registered for by Erasmus students received UVa (2007/08)



Age pyramid of Erasmus students received



International Relations

Current agreements with foreign universities

	ERASMUS	Others
	No.	No.
Germany	112	3
Austria	25	1
Belgium	59	10
Bulgaria	1	1
Chipre	2	3
Denmark	15	2
Eslovaquia	5	15
Eslovenia	3	3
Finlandia	7	11
France	167	7
Greece	15	5
Hungria	13	2
Ireland	17	2
Islandia	2	5
Italy	184	17
Letonia	1	1
Lituania	4	1
Malta	5	4
Noruega	10	3
Países Bajos	29	1
Poland	28	10
Portugal	113	2
UK	40	2
Republica Checa	6	2
Rumania	15	2
Suecia	17	7
Suiza	8	1
Turquía	1	1
		3
		1
		10
		1
		3
		2
		15
		3
		7
		5
		2
		11
		7
		5
		2
		2
		5
		17
		1
		1
		4
		3
		1
		4
		3
		1
		10
		2
		2
		2
		7
		1
		1
		2
		1

N.B.: Each university may have signed several agreements in each of the various knowledge areas.

Thematic groups and networks in which the UVa is involved

University Groups

Association of European Universities (Santander Group)
 Spanish, Brazilian and Portuguese Universities Group (TORDESILLAS GROUP)
 Compostela University Group
 CEURI

Thematic networks. Socrates network

E4
 TREE Teaching and research in engineering in Europe
 Join projects: European Disability Studies: Inclusion Through the life course
 Join projects: Applied Informatics and Multimedia
 Lefis Aptice

Inter-university Cooperation Programmes

Electronic governance
 Plan for valuation of Moorish-Tunisian heritage
 Advanced Process Regulation: greenhouse, drier and electronic system
 Control of hybrid systems
 Analysis of an impulse-type radial turbine for wave energy conversion
 Hybrid control systems
 Optimising the performance of an OWC plant for conversion of wave energy
 Integration and urban-environmental development of peripheral settlements
 Cultural diversity and intercultural education: tools for social development and cooperation
 Analysis of mechanisms for forming interface formation on liquid-solid polymer blends
 Effective computation and applications of the additive structure of monoids
 Cell and molecular analyses of immune mechanisms in the pathogeny of coeliac disease

Complementary activities



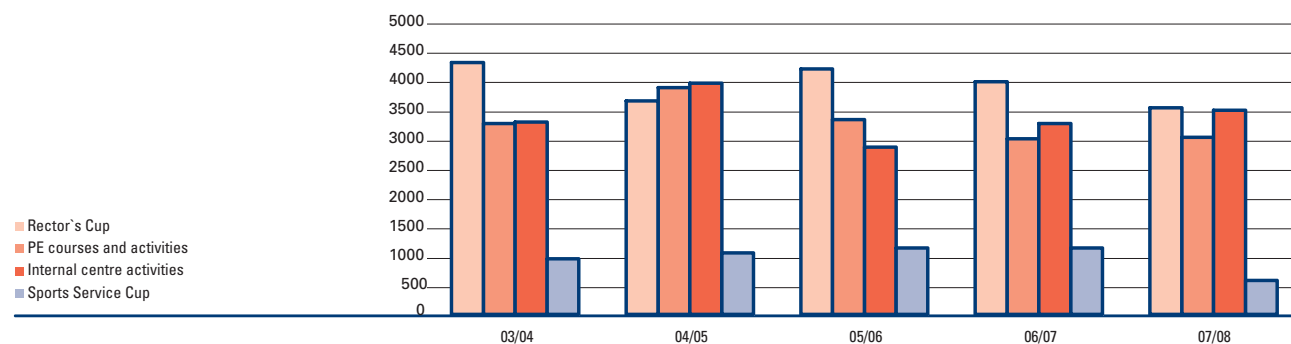
UVa
 08
 in Figures

Complementary activities. Sports activities

Participation per type of activity (2007/08)

	Men		Women		Total	
	No.	%	No.	%	No.	%
Rector's Cup	2612	73,6	938	26,4	3550	33,3
Sports Service Cup	509	87,8	71	12,2	580	5,4
Internal centre activities	2979	85,0	525	15,0	3504	32,8
PE courses and activities	904	29,7	2137	70,3	3041	28,5
Total	7004	65,6	3671	34,4	10675	100

Participation in sports activities

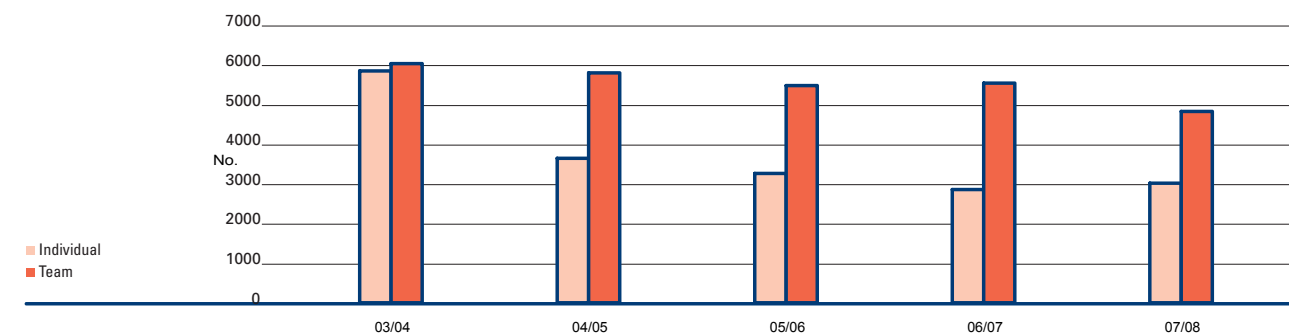


Complementary activities. Sports activities

Participation per type of sport on the Valladolid Campus (2007/08)

	No.	%
Team sports	4824	61,5
Basketball	1000	
Handball	208	
Football	463	
7-a-side football	160	
5-a-side football	2530	
Volleyball	354	
Journalism tournament	109	
Individual sports	3018	38,5
Aerobics/Music	517	
Chess	29	
Athletics	99	
Badminton	37	
Fencing	8	
Wall tennis	186	
Full-Contact/Kick Boxing	172	
Affiliated gymnasiums	525	
Judo/Karate	27	
Fitness training	17	
Pilates Method	302	
Swimming	172	
Paddle tennis	116	
Tennis/Squash	78	
Table tennis	61	
Yoga	23	
GUM/GUC/Fed.	287	
Others	362	
TOTAL	7842	100

Participation per type of sport (Valladolid Campus)



Complementary activities. Sports activities

Participation by campus (2007/08)

	No.	%
Valladolid Campus	7842	73,5
Soria Campus	802	7,5
Segovia Campus	1129	10,6
Palencia Campus	902	8,4
Total UVa	10675	100

Complementary activities. Student services

Services assisting the university community (2007/08)

	Total No.
Financial support for social emergency	
No. of proposals	14
No. of concessions	9
1000-1200 €	3
1300-2200 €	4
2250-2400 €	2
Meals assistance	11
Involvement in the integration of the disabled	
Assisting disabled students	86
Participants/Assistants in programme activities	726
Permanent helpers (Volunteers)	31
Solutions offered to disabled students	175
Involvement in the intergenerational approach programme	
Shared accommodation programme	
Shared accommodation	20
Cultural exchange activities	
Activities	63
Participants (teachers/students/adults)	2808
"Julián Humanes" assisted living apartment programme	
Students/adults	17
Health care and health management at work	
Occupational Risk Prevention	
Medical reports	51
Check-ups	732
Assistance provided	80
Vaccinations	318
Information campaign	6
Prevention courses offered	10
Number of hours offered on prevention courses	102

	No.
University Halls of Residence (places)	1023
Cardenal Mendoza apartments	392
Alfonso VIII University Residence	250
Duques de Soria University Residence	86
Reyes Catolicos University Residence	85
Santa Cruz Female Hall of Residence	134
Santa Cruz Male Hall of Residence	76
University Accommodation	78
Carcel Corona apartments	24
Sedano University Residence	44
San y Fores accommodation	10
Others accommodation*	37 *
Shared accommodation programme	20
"Julián Humanes" assisted living apartment programme	17

* Corresponds to the number of people involved in the programme

The university community



The university community. Teaching staff (PDI)

Distribution by departments and categories

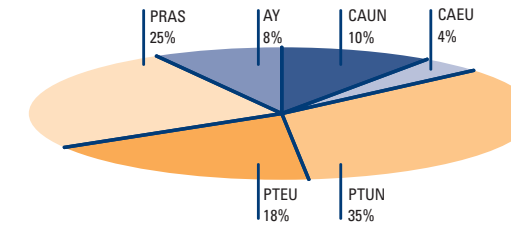
	Public Servants				Under Contract		Total	%PDI	%PDI
	CAUN	CAEU	PTUN	PTEU	FT	TP			
Arts and Humanities	44	5	172	29	75	127	452	55,3	69,0
Latin Studies	3		14	0	7	3	27	63,0	92,6
French and German Studies	2		17	4	11	12	46	50,0	58,7
English Studies	2		16	6	16	19	59	40,7	59,3
Philosophy, Logic and Philosophy of Science and Theory of the History of Education	3	3	9	4	8	3	30	63,3	90,0
Geography	4		14	3	3	2	26	80,8	76,9
Ancient and Medieval History	4		12	0	1	1	18	88,9	94,4
Art History	4		16	2	4	1	27	81,5	85,2
Early Modern History, Modern Hist. and Hist. of America, Journalism and Com. and Advertising	8	2	25	3	10	59	107	35,5	51,4
Spanish Studies	4		24	4	10	26	68	47,1	60,3
Spanish Literature, Theory of Literature and Comparative Literature	5		12	3	4	1	25	80,0	92,0
Prehistory, Archaeology, Social Anthropology and Historiographical Science and Techniques	5	0	13		1		19	94,7	100,0
Social and Legal Sciences	45	21	173	162	87	297	785	51,1	51,7
Civil Law	4	1	8	3	5	6	27	59,3	77,8
Constitutional, Ecclesiastical State Law and Procedural Law	4		15		2	11	32	59,4	75,0
Merchant Law, Labour Law and International Private Law	4		8	7	5	39	63	30,2	38,1
Criminal Law, History of Law and Institutions, Philosophy of Law and Roman Law	4		15		3	8	30	63,3	73,3
Public Law	4		14	1	3	11	33	57,6	72,7
Didactics of Musical Expression, Art and Dance	3	4	6	27	5	40	85	47,1	38,8
Didactics of Language and Literature		2	0	18	3	6	29	69,0	13,8
Didactics of Social and Experimental Sciences	2	2	2	10	3	13	32	50,0	46,9
Applied Economics	9		42	13	19	33	116	55,2	65,5
Financial Economics and Accounting	1	3	13	25	4	33	79	53,2	40,5
Fundamentals of Economic Analysis and History of Financial Institutions	3		15	1	9	6	34	55,9	79,4
Company Organisation and Marketing and Market Research	3	1	18	20	10	39	91	46,2	35,2
Pedagogy	1	2	5	17	2	17	44	56,8	43,2
Psychology	2	4	5	13	7	11	42	57,1	83,3
Sociology and Social Work	1	2	7	7	7	24	48	35,4	37,5
Sciences	55	20	162	58	41	47	383	77,0	76,5
Algebra, Geometry and Topology	6		10		1	1	18	88,9	94,4
Mathematical Analysis and Didactics of Mathematics	2	4	5	7	1	4	23	78,3	65,2
Electricity and Electronics	3		20	0	5	8	36	63,9	72,2
Statistics and Operations Research	4	1	11	8	4	14	42	57,1	52,4
Applied Physics	6	7	16	11	3	3	46	87,0	80,4
Condensed Matter Physics, Crystallography and Mineralogy	5		11		3		19	84,2	94,7
Theoretical, Atomic and Nuclear Physics and Optics	6	1	15		6		28	78,6	82,1
Applied Mathematics	6	1	34	27	10	14	92	73,9	67,4
Analytical Chemistry	4	2	9	5	1	3	24	83,3	75,0
Physical Chemistry and Inorganic Chemistry	9	2	16		5		32	84,4	100,0
Organic Chemistry	4	2	15		2		23	91,3	100,0
Engineering and Architecture	34	21	155	111	107	228	656	48,9	49,7
Science of Materials and Metallurgical Engineering, Graphic Expression in Engineering, Mapping Engineering, Geodesy and Photogrammetry, Mechanical Engineering and Engineering of Manufacturing Processes	3	5	8	22	9	21	68	55,9	32,4
Agroforestry Sciences	1	3	7	15	6	10	42	61,9	81,0
Structural Engineering, Land and Building Engineering	3	0	8	3	4	34	52	26,9	26,9
Computing (Architecture and Technology of Computers, Computational Science and Artificial Intelligence, Computing Systems and Languages)	0	3	12	15	14	22	66	45,5	39,4
Agricultural and Forestry Engineering	1	1	11	17	14	15	59	50,8	52,5
Systems and Automatic Engineering	3	2	23	1	4	7	40	72,5	82,5
Electrical Engineering	1	2	4	9	2	16	34	47,1	26,5
Energy and Fluidmechanics Engineering	6	1	8	1	2	13	31	51,6	64,5
Chemical Engineering and Environmental Technology	5	1	11	3	4	8	32	62,5	78,1
Vegetable Production and Woodland Resources	1	2	6	12	5	5	31	67,7	64,5
Electronic Technology	1	1	7	11	1	10	31	64,5	41,9
Theory of Architecture and Architectural Projects	2	0	17	0	2	18	39	48,7	53,8
Signal and Communications Theory and Telematic Engineering	4	0	18	2	38	38	100	24,0	39,0
Town Planning and Architectural Representation	3	0	15	0	2	11	31	58,1	61,3
Health Sciences	32	14	84	24	19	314	487	31,6	60,4
Pathological Anatomy, Microbiology, Preventive Medicine and Public Health, Legal and Forensic Medicine	1	2	12	0	4	12	31	48,4	87,1
Anatomy and Radiology	3	3	9	3	2	16	36	50,0	80,6
Cell Biology, Histology and Pharmacology	4	4	10	1	1	1	21	90,5	95,2
Biochemistry and Molecular Biology and Physiology	6	3	15	3	4	2	33	81,8	100,0
Surgery, Ophthalmology, Otorhinolaryngology and Physiotherapy	7	0	12	0	2	75	96	19,8	62,5
Nursing	0	1	0	17	2	93	113	15,9	11,5
Medicine	4	1	13	0	0	68	86	20,9	73,3
Paediatrics, Immunology, Obstetrics and Gynaecology, Nutrition and Bromatology, Psychiatry and History of Science	7	0	13	0	4	47	71	28,2	69,0
Total University of Valladolid	210	81	746	384	329	1013	2763	51,4	59,0

Notes:
 CAUN: University Full Professor; CAEU: University School Professor; PTUN: University Professor; PTEU: University School Professor; FT: Full time; PT: Part time
 Data corresponding to UVa teaching and research staff in the period between 1 January and 31 December 2007

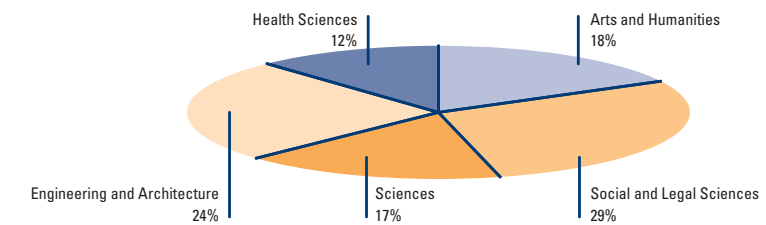
The university community. Teaching staff (PDI)

Distribution by departments and categories

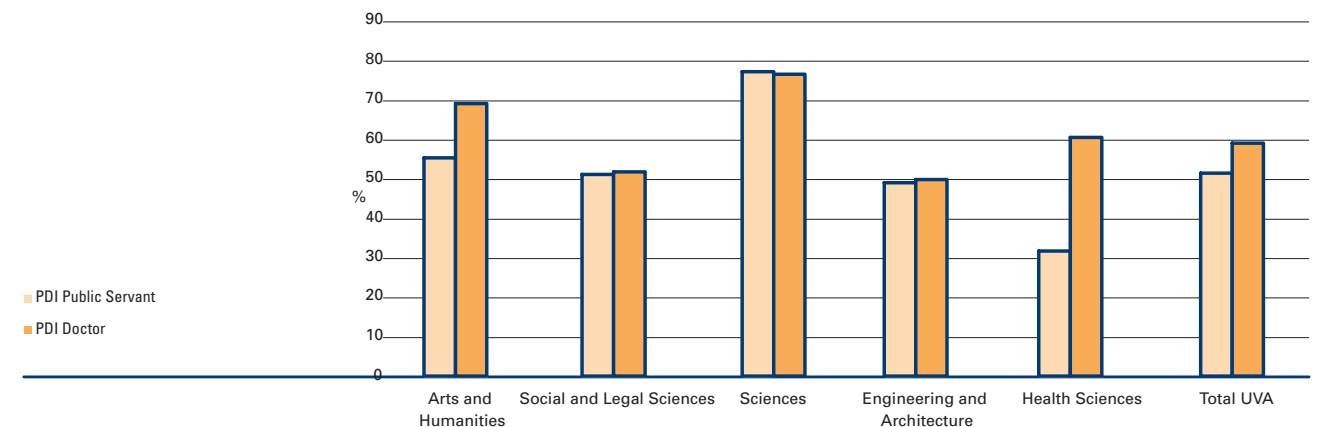
Teaching and research staff equivalent to full time



Teaching and research staff equivalent to full time



Teaching staff

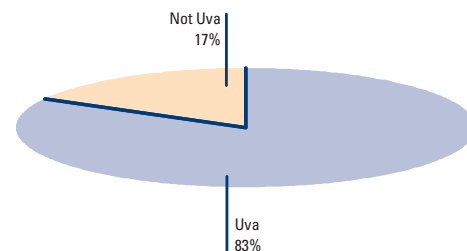


The university community. Teaching staff (PDI)

Teaching and research staff on recognised master's degrees (2007/08)

	PDI UVa	PDI not UVa
Valladolid Campus	286	70
Faculty of Philosophy and Arts	34	19
Master's Degree in introduction to research in texts from classical antiquity and their survival	18	19
Master's Degree in the logic and philosophy of science	4	
Master's Degree in hispanic music	12	
Faculty of Law	30	0
Master's Degree in European integration	30	
Faculty of Economics and Business Administration	16	0
Master's Degree in research in business administration	16	
Faculty of Education and Social Work	11	20
Master's Degree in teaching and interpreting in Sign language	11	20
Faculty of Science	60	1
Master's Degree in physics of diagnosis systems, treatment and protection in health sciences	29	1
Master's Degree in physical instrumentation	30	
Master's Degree in nano-science and molecular nanotechnology	1	
Higher Technical School of Architecture	16	6
Master's Degree in acoustics and vibrations	16	6
Higher Technical School of Industrial Engineering	83	2
Master's Degree in management of occupational health and safety, quality an environment	50	2
Master's Degree in research in fluid thermodynamics engineering	12	
Master's in mathematical modelling and computation	21	
University Polytechnic School	15	8
Master's Degree in logistics	15	8
Faculty of Medicine	21	14
Master's Degree in immunology and ocular surface	1	
Master's Degree in research in vision sciences	19	13
Master's Degree in retina	1	1
Soria Campus	29	2
University School of Teacher Training	29	2
Master's Degree in professional and institutional translating	29	2
Palencia Campus	77	8
Higher Technical School of Agricultural Engineering	77	8
Master's Degree in agroforestry development	43	
Master's Degree in research in engineering for agroforestry development	16	
Master's Degree in research in engineering for the conservation and sustainable use of forest systems	18	8
Total University of Valladolid	392	80

Teaching and research staff on recognised master's degrees (2007/08)



The university community. Teaching staff (PDI)

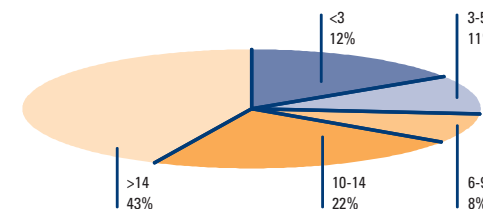
Years of service at UVa and years in current post

	Years				
	<3	3-5	6-9	10-14	>14
Years of service in the University of Valladolid					
Public Servants	0,6	1,7	3,1	28,7	65,9
University Full Professors	0,5	1,0	1,4	11,4	85,7
University School Full Professors	0,0	0,0	0,0	27,2	72,8
University Professors	0,8	2,3	3,8	31,4	61,8
University School Professors	0,5	1,3	3,4	33,3	61,5
Under Contract	31,8	20,0	13,6	15,5	19,2
Full time	14,6	24,3	22,2	22,5	16,4
Part time	37,4	18,6	10,8	13,2	20,0
Total UVa	15,8	10,6	8,2	22,3	43,2

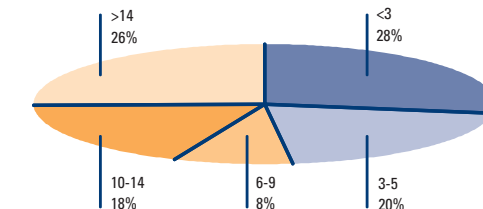
	Years				
	<3	3-5	6-9	10-14	>14
Years of service in the post					
Public Servants	6,1	12,2	11,5	30,2	40,0
University Full Professors	16,2	12,4	4,8	12,4	54,3
University School Full Professors	0,0	21,0	17,3	30,9	30,9
University Professors	6,3	14,1	13,5	32,0	34,0
University School Professors	1,6	6,5	10,2	36,2	45,6
Under Contract	50,0	29,3	5,0	6,1	9,6
Full time	73,3	21,3	0,3	1,8	3,3
Part time	42,4	31,9	6,5	7,5	11,6
Total UVa	27,4	20,5	8,4	18,5	25,2

Data corresponding to UVa teaching and research staff in the period between 1 January and 31 December 2007

Years of service of teaching and research staff in the UVa (2007)



Years of service of teaching and research staff in the post (2007)



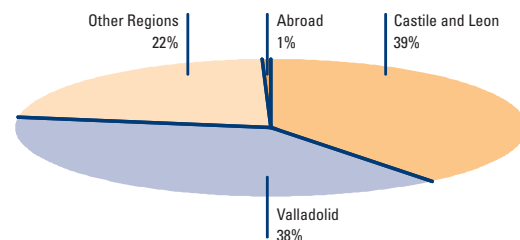
The university community. Teaching staff (PDI)

Place of Birth of Teaching Staff

	Public Servants				Under Contract	
	CAUN	CAEU	PTUN	PTEU	Full time	Part time
Castile and Leon	58,9	82,7	74,9	82,0	75,9	82,0
Avila	1,0		1,5	1,3	2,4	0,8
Burgos	7,2	6,2	7,3	5,0	5,5	4,3
Leon	4,3	3,7	7,4	3,4	4,3	3,6
Palencia	3,8	14,8	9,3	18,5	6,1	7,6
Salamanca	2,4	1,2	1,8	3,4	3,4	2,8
Segovia	4,3	9,9	2,6	4,8	3,7	10,3
Soria	1,9	8,6	2,1	7,4	5,2	9,3
Valladolid	30,1	34,6	39,2	34,7	39,9	40,8
Zamora	3,8	3,7	3,7	3,4	5,5	2,6
Other regions	41,1	17,3	24,6	17,7	23,2	17,3
Andalusia	3,8		2,1	1,9	1,5	1,5
Aragon	3,8	2,5	1,8	0,8	2,1	0,5
Asturias	4,8	2,5	1,9	1,3	2,1	1,6
Balearics			0,1		0,3	
Canaries	1,0		0,3			0,1
Cantabria	1,4	1,2	2,5	1,3	1,8	0,9
Castilla la Mancha	1,0	1,2	1,0	0,5		0,7
Catalonia	2,9		1,0	1,1	0,9	0,9
Ceuta y Melilla	1,0		0,1	0,3	0,6	0,2
Extremadura	3,3		1,2	0,3	1,2	0,7
Galicia	1,9	2,5	1,8	0,5	2,1	0,7
La Rioja	1,0		0,7	0,5	0,6	1,0
Madrid	9,1	2,5	4,9	5,6	4,3	5,3
Murcia	1,4		0,1			0,1
Navarre	0,0	1,2	0,4	0,5	0,3	0,2
Basque Country	1,4	3,7	3,4	2,6	4,6	2,7
Valencia	3,3		1,2	0,5	0,6	0,3
Abroad			0,5	0,3	0,9	0,7

Data corresponding to UVa teaching and research staff in the period between 1 January and 31 December 2007

Place of birth of Teaching Staff



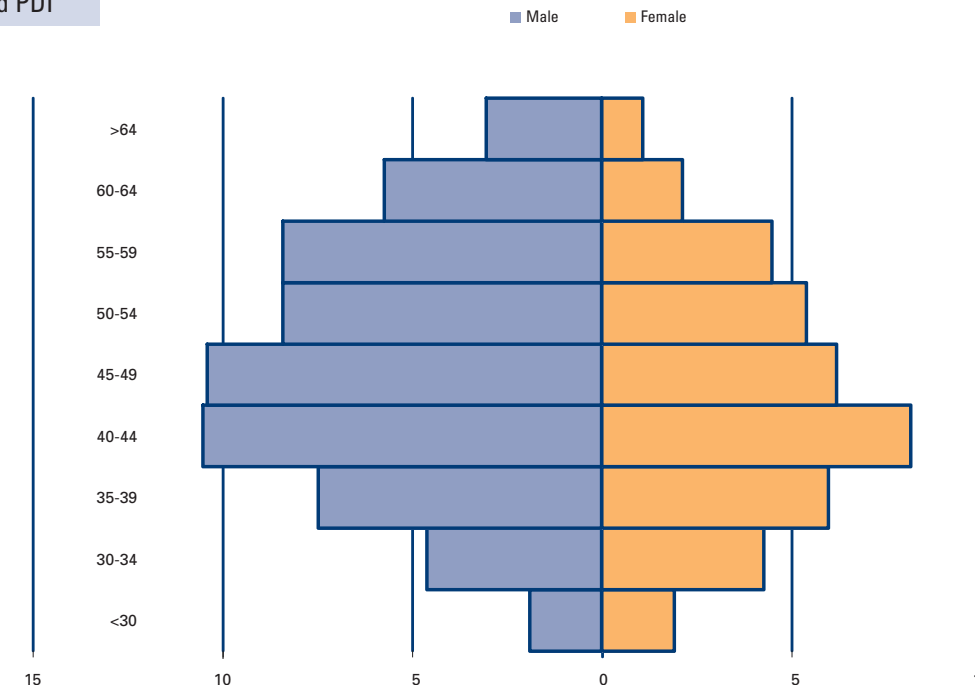
The university community. Teaching staff (PDI)

Distribution by age, sex and grade of Teaching Staff

	Public Servants								Under Contract				Total		
	CAUN		CAEU		PTUN		PTEU		FT		PT				
	F	M	F	M	F	M	F	M	F	M	F	M			
<30															
30-34					8	4	2	1	39	47	69	75			245
35-39					34	51	18	21	56	44	57	90			371
40-44	2	4	3	8	83	114	49	53	31	26	57	85			515
45-49	2	18	5	5	45	104	30	43	19	11	70	106			458
50-54	6	28	7	11	32	80	39	33	8	4	57	76			381
55-59	10	53	8	15	36	63	30	25	2	1	38	75			356
60-64	2	38	4	7	21	39	15	14	4	5	13	55			217
>65	6	40	4	4	10	22	6	5	3		1	13			114
Total	28	181	31	50	269	477	189	195	171	158	406	607			

Data corresponding to UVa teaching and research staff in the period between 1 January and 31 December 2007

Age pyramid PDI



The university community. Administration and service staff

Public service personnel and administrative staff (P.A.S.) by placement, levels and rank

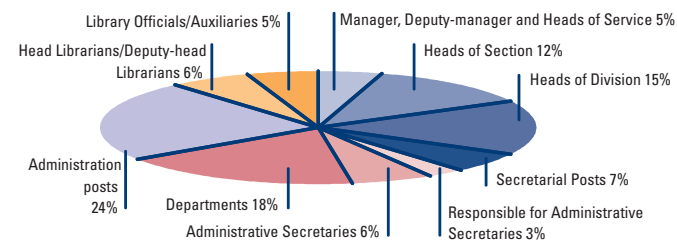
Placement		
	No.	%
Manager, Deputy-manager and Heads of Service	21	4,8
Heads of Section	54	12,4
Heads of Division	67	15,4
Secretarial Posts	26	6,0
Responsible for Administrative Secretaries	12	2,8
Administrative Secretaries	26	6,0
Departments	79	18,2
Administration posts	100	23,0
Head Porters and Attendants	1	0,2
Head Librarians/Deputy-head Librarians	26	6,0
Library Officials/Auxiliaries	23	5,3
Total P.A.S. public servants	435	100

Ranks		
	No.	%
Category A public servants	15	3,4
Category B public servants	72	16,6
Category C public servants	283	65,1
Category D public servants	64	14,7
Category E public servants	1	0,2
Total P.A.S. public servants	435	100

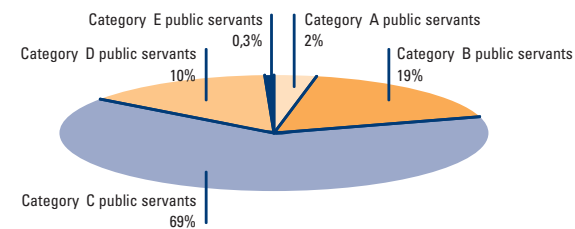
Levels		
	No.	%
Level 30	1	0,2
Level 28	4	0,9
Level 26	19	4,4
Level 25	1	0,2
Level 24	40	9,2
Level 22	59	13,6
Level 20	126	29,0
Level 18	184	42,3
Level 14	1	0,2
Total P.A.S. public servants	435	100

Data corresponding to UVa Public service personnel and administrative staff (P.A.S.) in the period between 1 January and 31 December 2007

PAS Civil servant placements



PAS Civil servant levels



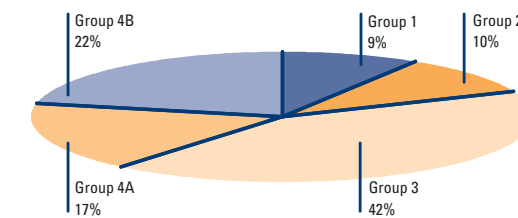
The university community. Administration and service staff

P.A.S. labour staff by groups and professional levels

Group 1	59
Advanced Professionals in Computing	18
Advanced Professionals in Physical Education	9
Advanced Professionals in International Relations	3
Advanced Professionals in Press Office	2
Advanced Professionals in Studies Evaluation	3
Advanced Professionals in Chemistry	11
Other Advanced Professionals	13
Group 2	64
Professionals in Programming	27
Professional University Laboratory staff	14
Technical Engineer	6
Technical Architect	4
Other Professionals	13
Group 3	282
Specialised Technician in Computing	47
Specialised Technician in Administration	27
Specialised Technician in Maintenance	50
Specialised Technician in Libraries	68
Laboratory Technician	59
Other Technicians	31
Group 4A	116
Maintenance Official	67
Administration Official	6
Library Assistant	26
Others	17
Group 4B	143
Auxiliary service staff	129
Maintenance helpers	5
Others	9
Total P.A.S. Labour staff	664

Data corresponding to UVa Public service personnel and administrative staff (P.A.S.) in the period between 1 January and 31 December 2007

PAS Laboral staff by groups



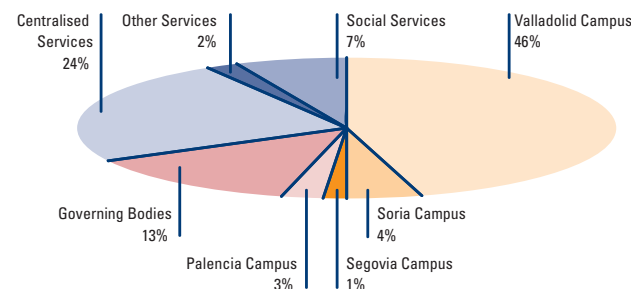
The university community. Administration and service staff

P.A.S. Civil service and labour staff by campus, centres and services

	No.	%		No.	%
Valladolid Campus	477	43,4	Centralised Services	265	24,1
Faculty of Philosophy and Arts	47	4,3	Occupational Risk Prevention Service	4	0,4
Faculty of Law	33	3,0	Student Guidance Service and Academic Management	17	1,5
Faculty of Economics and Business Administration	35	3,2	Graduate and Post-graduate Service	26	2,4
Faculty of Education and Social Work	33	3,0	Accounting and Budget Service	2	0,2
University School of Business Studies	24	2,2	Internal Control Service	26	2,4
Faculty of Science	62	5,6	Personnel Management Service	17	1,5
Higher Technical School of Architecture	26	2,4	Economic Management Service	14	1,3
Higher Technical School of Industrial Engineering	46	4,2	Administrative and Research Management Service	14	1,3
Higher Technical School of Telecommunications Engineering -			Earnings and Social Security Service	37	3,4
H. T. School of Computer Engineering	28	2,5	Maintenance Service	14	1,3
University Polytechnic School	51	4,6	Architectural Technical Unit	6	0,5
Faculty of Medicine	47	4,3	Information Technology Service	59	5,4
University School of Nursing	4	0,4	University Archive/MUVA	9	0,8
Health Sciences	15	1,4	University Library	20	1,8
Esgueva Campus Lecture Theatres	7	0,6	Other Services	17	1,5
I.O.B.A	1	0,1	Publications Service	6	0,5
"Rector Tejerina"	5	0,5	Audio-Visual	4	0,4
Institute of European Studies	6	0,5	Buendía Centre	6	0,5
Laboratory of Instrumental Techniques	7	0,6	Natural Science Museum	1	0,1
Soria Campus	19	1,7	Social Services	93	8,5
Fac.of Translating and Interpreting-Univ. School of Physiotherapy	8	0,7	Student Information and Guidance Service	7	0,6
University School of Business Science and of the Work	1	0,1	Santa Cruz Female Hall of Residence	7	0,6
University School of Education	3	0,3	Santa Cruz Male Hall of Residence	9	0,8
University School of Technical Agricultural Engineering	5	0,5	Reyes Católicos Hall of Residence	12	1,1
University School of Nursing	2	0,2	Alfonso VIII Hall of Residence	13	1,2
Segovia Campus	22	2,0	Sedano University Residence	14	1,3
Faculty of Social, Legal and Communication Sciences	12	1,1	Sports Service	20	1,8
University School of Teacher Training	4	0,4	Kindergarten	11	1,0
University School of Computing	6	0,5	Bus Service		
Palencia Campus	25	2,3	Total University of Valladolid	1099	100
Univ. School of Education -Faculty of Work Sciences	4	0,4			
Higher Technical School of Agricultural Engineering	21	1,9			
Central Services	556	50,6			
Governing Bodies	181	16,5			
Rectorate-Governing Bodies	69	6,3			
Vice-rectorate Palencia Campus	43	3,9			
Vice-rectorate Soria Campus	35	3,2			
Vice-rectorate Segovia Campus	29	2,6			
Management	5	0,5			

Data corresponding to UVa Public service personnel and administrative staff (P.A.S.) in the period between 1 January and 31 December 2007

PAS Civil service and laborur staff by campus, centres and services



The university community. Administration and service staff

P.A.S. Civil service and labour staff by campus, centres and services

	No.	Student index	PAS/TRS
Valladolid Campus	926	22,3	0,5
Soria Campus	54	30,6	0,2
Segovia Campus	51	61,2	0,2
Palencia Campus	68	33,6	0,3
Total	1099	25,2	0,4

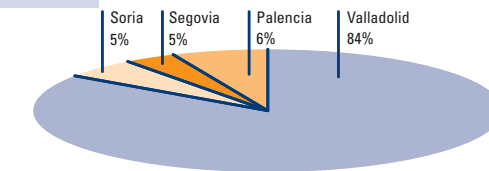
Comments:

Index: Number of students or teaching and research staff per personnel and administrative staff affiliated to the campus.

PAS/PDI : Indicates administrative and personnel resources available to the university for the improved running of its teaching, research and cultural activities, and services.

Data corresponding to UVa Public service personnel and administrative staff (P.A.S.) in the period between 1 January and 31 December 2007

PAS Civil service and labour staff by campus



Years of service in the University of Valladolid

Years	<3	3-5	6-9	10-14	>14
Public servant A	14,3	7,1		7,1	71,4
Public servant B		4,3	5,8	4,3	85,5
Public servant C	1,1	2,1	6,4	10,0	80,4
Public servant D	19,6	21,6	29,4	17,6	11,8
Public servant E				100,0	
Public servant	3,6	5,0	8,9	10,1	72,4
Labour staff 1	5,3	7,0	15,8	14,0	57,9
Labour staff 2	7,8	7,8	19,6	13,7	51,0
Labour staff 3	4,9	7,2	10,6	11,4	65,8
Labour staff 4A	7,1	20,2	14,3	23,8	34,5
Labour staff 4B	12,4	10,5	18,1	21,0	38,1
Labour staff	7,0	9,8	13,9	15,5	53,8

Data corresponding to UVa Public service personnel and administrative staff (P.A.S.) in the period between 1 January and 31 December 2007

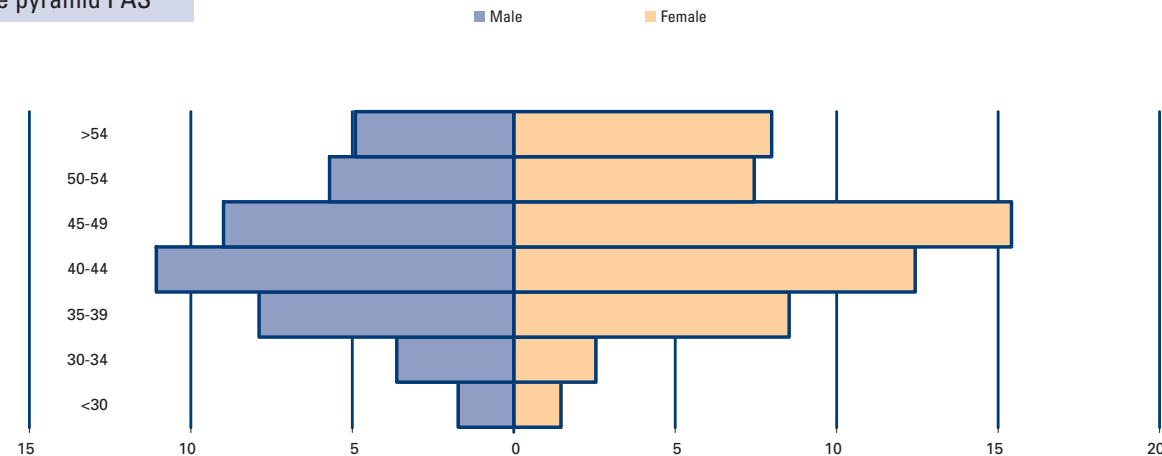
The university community. Administration and service staff

Distribution by age and sex of personnel and administrative staff

	A		B		C		D		E		1		2		3		4A		4B		
	F	M	F	M	F	M	F	M	F	M	F	M	F	M	F	M	F	M	F	M	
<30											1	2	3	3	5	3	2	8	8		
30-34	1		1		4	1	1				5	4	7	3	3	11	2	8	4	13	
35-39			3	3	21	7	13	4			5	4	7	3	20	29	16	13	9	24	
40-44	3	3	16	3	50	14	14	2			6	6	10	9	21	40	8	18	9	27	
45-49	2	1	24	6	77	19	16	1			5	6	6	2	23	46	9	11	8	7	
50-54	1	1	7	2	41	8	5				6	1	1	3	14	30	4	8	3	10	
>54	0	3	6	1	38	3	8		1		4	6	4	4	13	24	7	7	8	5	
Total	7	8	57	15	231	52	57	7	0	1	31	28	37	27	97	185	49	67	49	94	

Data corresponding to UVa Public service personnel and administrative staff (P.A.S.) in the period between 1 January and 31 December 2007

Age pyramid PAS



The university community. Undergraduate students

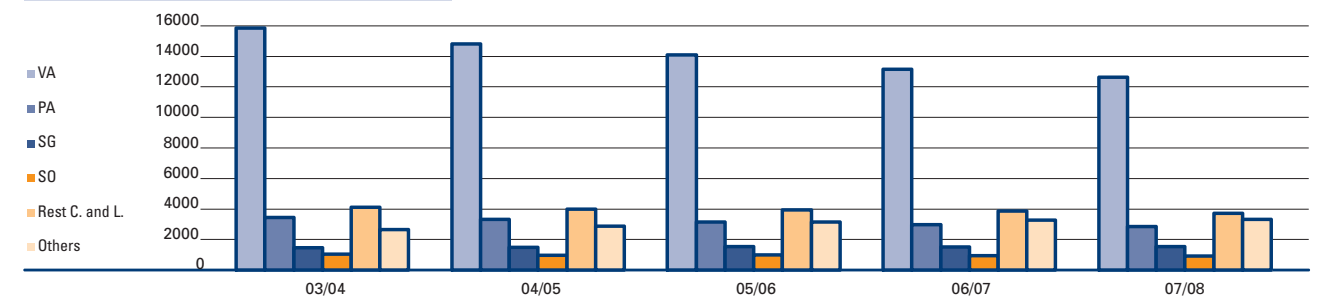
Place of origin of registered students (2007/08)

	VA		PA		SG		SO		Rest C. and L.		Others	
	No.	%	No.	%	No.	%	No.	%	No.	%	No.	%
Valladolid Campus	11714	63,0	2013	10,8	518	2,8	194	1,0	2900	15,6	1255	6,7
Faculty of Philosophy and Arts	1278	66,2	217	11,2	20	1,0	25	1,3	235	12,2	156	8,1
Faculty of Law	939	76,4	148	12,0	11	0,9	7	0,6	95	7,7	29	2,4
Faculty of Economics and Business Administration	1263	67,0	262	13,9	49	2,6	17	0,9	248	13,2	46	2,4
Faculty of Education and Social Work	1625	73,5	148	6,7	86	3,9	33	1,5	194	8,8	125	5,7
University School of Business Studies	1214	73,0	239	14,4	52	3,1	5	0,3	125	7,5	28	1,7
Faculty of Science	782	61,7	152	12,0	30	2,4	18	1,4	223	17,6	63	5,0
Higher Technical School of Architecture	306	29,0	53	5,0	21	2,0	20	1,9	327	31,0	328	31,1
Higher Technical School of Industrial Engineering	820	62,5	126	9,6	40	3,0	9	0,7	278	21,2	40	3,0
H T School of Telecommunication Engineering	633	52,4	108	8,9	27	2,2	11	0,9	355	29,4	75	6,2
Higher Technical School of Computer Engineering	708	66,2	153	14,3	33	3,1	20	1,9	126	11,8	30	2,8
University Polytechnic School	1355	59,6	283	12,4	88	3,9	20	0,9	445	19,6	84	3,7
Faculty of Medicine	507	47,4	106	9,9	32	3,0	8	0,7	213	19,9	204	19,1
University School of Nursing	284	68,4	18	4,3	29	7,0	1	0,2	36	8,7	47	11,3
Soria Campus	53	3,7	43	3,0	14	1,0	636	44,9	130	9,2	539	38,1
Faculty of Translating and Interpreting	29	9,9	19	6,5	3	1,0	37	12,7	55	18,8	149	51,0
University School of Business Science and of the Work	1	0,5	1	0,5	0,0	0,0	200	91,3	2	0,9	15	6,8
University School of Education		0,0		0,0	1	0,2	236	53,9	4	0,9	197	45,0
University School of Agricultural Engineering	3	2,3	3	2,3	1	0,8	89	69,5	13	10,2	19	14,8
University School of Physiotherapy	16	8,9	17	9,4	5	2,8	23	12,8	41	22,8	78	43,3
University School of Nursing	4	2,5	3	1,9	4	2,5	51	32,3	15	9,5	81	51,3
Segovia Campus	189	6,6	58	2,0	970	33,7	68	2,4	367	12,7	1227	42,6
Faculty of Social, Legal and Communication Sciences	179	8,6	54	2,6	537	25,9	46	2,2	300	14,4	961	46,3
University School of Teacher Training	3	0,5		0,0	303	48,4	20	3,2	56	8,9	244	39,0
University School of Computing	7	4,0	4	2,3	130	73,9	2	1,1	11	6,3	22	12,5
Palencia Campus	657	31,9	720	35,0	40	1,9	27	1,3	312	15,2	301	14,6
Faculty of Work Sciences	110	45,1	120	49,2	1	0,4	1	0,4	7	2,9	5	2,0
University School of Education	62	11,6	332	61,9	5	0,9	10	1,9	48	9,0	79	14,7
Higher Technical School of Agricultural Engineering	485	38,0	268	21,0	34	2,7	16	1,3	257	20,1	217	17,0
Total University of Valladolid	12613	50,6	2834	11,4	1542	6,2	925	3,7	3709	14,9	3322	13,3

	VA		PA		SG		SO		Rest C. and L.		Others	
	No.	%	No.	%	No.	%	No.	%	No.	%	No.	%
Arts and Humanities	977	59,4	191	11,6	18	1,1	58	3,5	197	12,0	203	12,3
Social and Legal Sciences	5726	48,9	1349	11,5	1050	9,0	579	4,9	1172	10,0	1831	15,6
Sciences	672	59,6	126	11,2	30	2,7	13	1,2	198	17,6	88	7,8
Engineering and Architecture	4492	51,2	1042	11,9	377	4,3	192	2,2	1859	21,2	810	9,2
Health Sciences	746	44,0	126	7,4	67	4,0	83	4,9	283	16,7	390	23,0
Total University of Valladolid	12613	50,6	2834	11,4	1542	6,2	925	3,7	3709	14,9	3322	13,3

Data corresponding to 15 March 2008

Place of origin of registered students

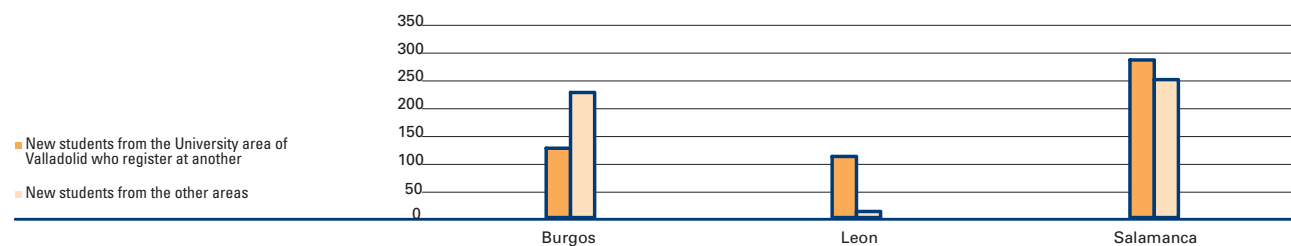


The university community. Undergraduate students

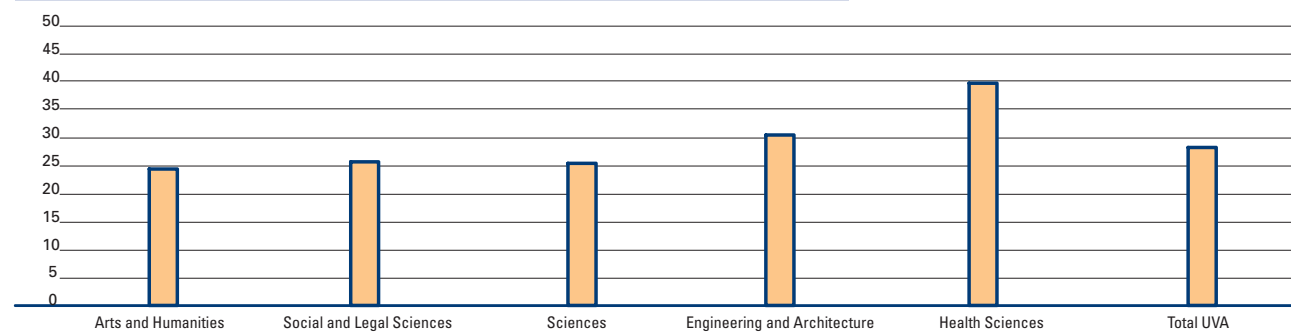
Mobility of new students within the university catchment area of Castile and Leon (2007/08)

Origin	Destination			
	Burgos	Leon	Salamanca	Valladolid
Burgos		55	94	228
Leon	45		25	11
Salamanca	34	74		251
Valladolid	126	111	287	

Mobility within the university area of Castile and Leon (2007/08)



Interuniversity mobility of registered students (2007/08)



The university community. Undergraduate students

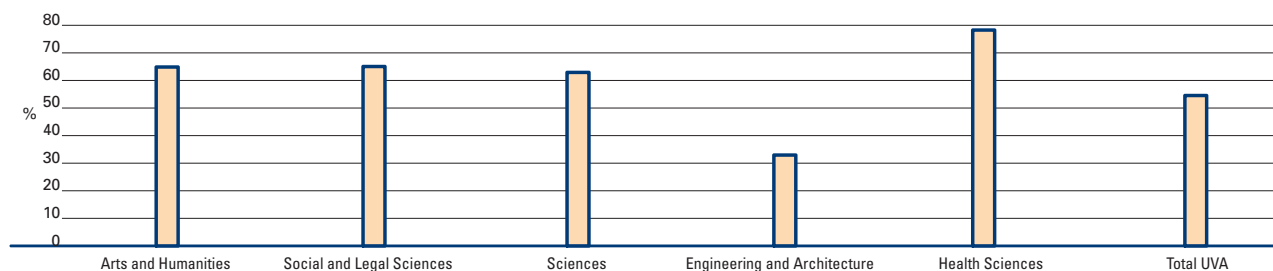
Distribution by age and sex (2007/08)

	<22		22-25		26-29		30-35		>35	
	Female	Male	Female	Male	Female	Male	Female	Male	Female	Male
Valladolid Campus	4776	3592	3203	3237	930	1283	437	542	301	293
Faculty of Philosophy and Arts	615	295	326	208	94	86	65	52	108	82
Faculty of Law	404	293	185	108	59	45	36	26	42	31
Faculty of Economics and Business Administration	460	378	364	295	114	132	50	47	18	27
Faculty of Education and Social Work	932	174	537	116	155	63	93	45	72	24
University School of Business Studies	427	277	315	292	105	108	52	45	21	21
Faculty of Science	336	233	281	169	112	64	31	33	1	8
Higher Technical School of Architecture	284	217	183	175	42	64	17	24	13	36
Higher Technical School of Industrial Engineering	137	391	100	289	59	199	31	81	1	25
H T School of Telecommunication Engineering	137	263	187	439	29	104	16	30	1	3
Higher Technical School of Computer Engineering	62	282	129	371	42	124	7	44	1	8
University Polytechnic School	262	587	263	688	62	281	9	108	1	14
Faculty of Medicine	508	164	250	76	29	11	8	5	8	11
University School of Nursing	212	38	83	11	28	2	22	2	14	3
Soria Campus	631	194	260	109	76	51	40	26	17	11
Faculty of Translating and Interpreting	178	31	50	15	7	2	2	2	3	2
University School of Business Science and of the Work	42	52	45	32	12	21	8	3	1	3
University School of Education	234	35	77	23	29	3	17	9	8	3
University School of Agricultural Engineering	5	31	20	28	10	18	5	9	1	1
University School of Physiotherapy	93	27	35	7	8	3	4	2	1	0
University School of Nursing	79	18	33	4	10	4	4	1	3	2
Segovia Campus	998	461	659	489	86	90	19	24	32	21
Faculty of Social, Legal and Communication Sciences	773	277	541	325	57	50	12	14	13	15
University School of Teacher Training	218	145	92	91	25	14	7	9	19	6
University School of Computing	7	39	26	73	4	26	0	1	0	0
Palencia Campus	338	285	398	324	222	201	91	108	41	49
Faculty of Work Sciences	36	17	45	23	40	18	25	17	13	10
University School of Education	189	114	110	33	30	9	22	9	15	5
Higher Technical School of Agricultural Engineering	113	154	243	268	152	174	44	82	13	34
Total University of Valladolid	6743	4532	4520	4159	1314	1625	587	700	391	374

	<22		22-25		26-29		30-35		>35	
	Female	Male	Female	Male	Female	Male	Female	Male	Female	Male
Arts and Humanities	508	203	292	173	91	73	63	50	109	82
Social and Legal Sciences	4000	1885	2395	1388	636	478	326	228	224	147
Sciences	319	156	213	121	128	85	40	45	6	14
Engineering and Architecture	1100	2056	1242	2380	390	971	121	367	30	115
Health Sciences	816	232	378	97	69	18	37	10	22	16
Total University of Valladolid	6743	4532	4520	4159	1314	1625	587	700	391	374

Data corresponding to 15 march 2008

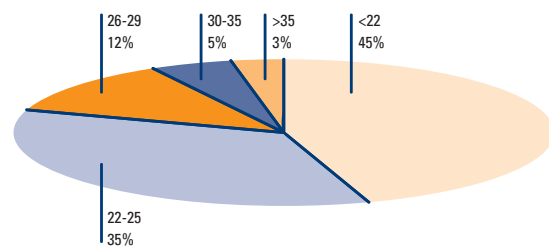
Percentage of undergraduate female students registered



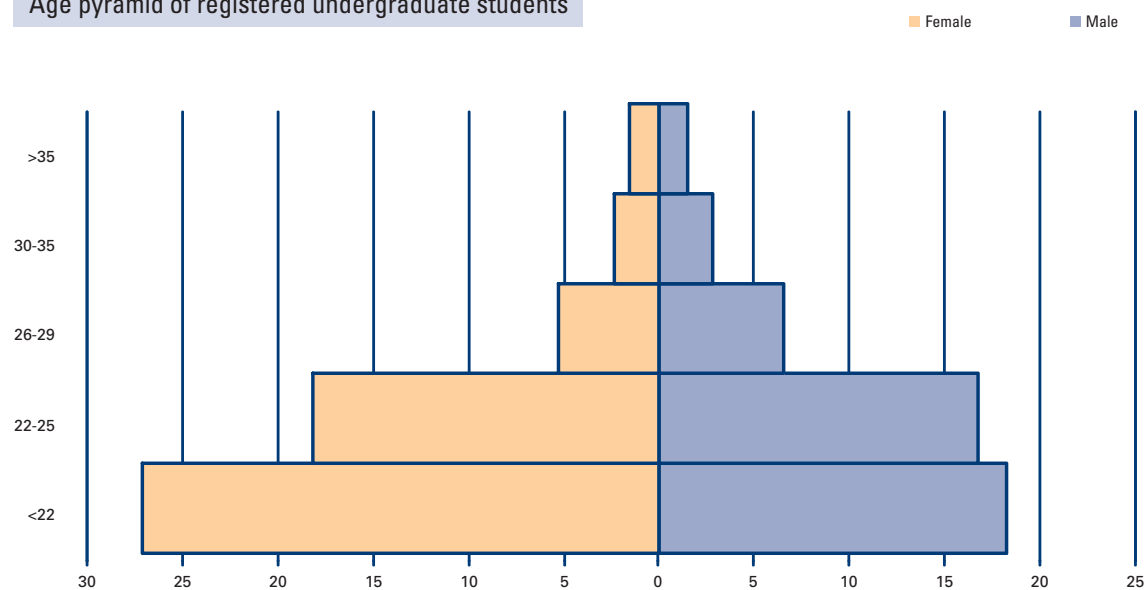
The university community. Undergraduate students

Distribution by age and sex (2007/08)

Age of registered undergraduate students



Age pyramid of registered undergraduate students

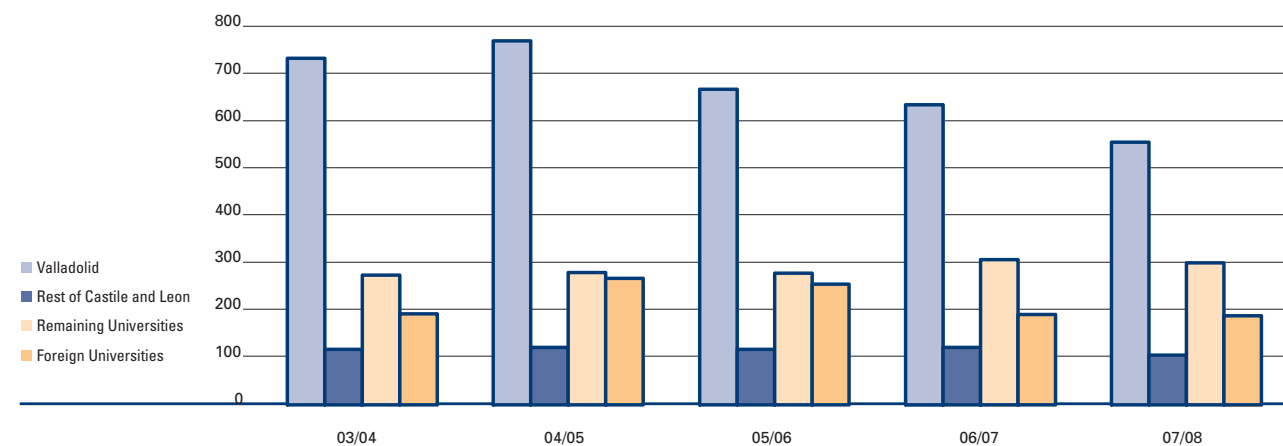


The university community. Postgraduate education

Students registered on doctorate programmes: university of origin (2007/08)

	Valladolid	Rest of Castile and Leon	Remaining Universities	Foreign Universities
Arts and Humanities	169	8	33	71
Social and Legal Sciences	85	22	86	83
Sciences	35	3	8	5
Engineering and Architecture	134	8	27	21
Health Sciences	132	64	146	8
Total University of Valladolid	555	105	300	188

Students registered on doctorate programmes: university of origin

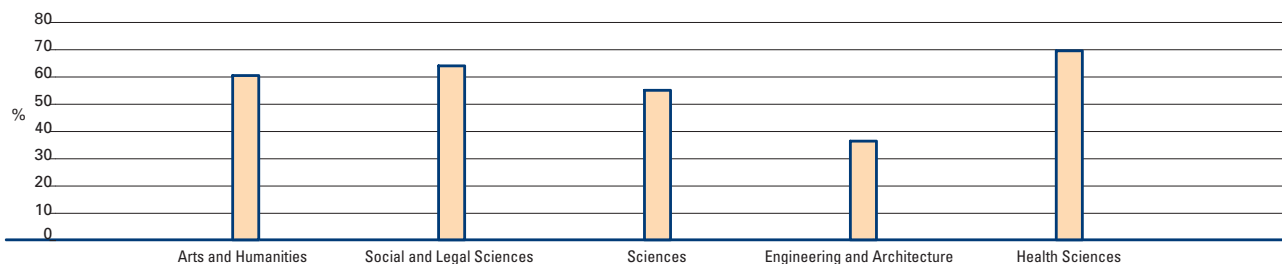


The university community. Postgraduate education

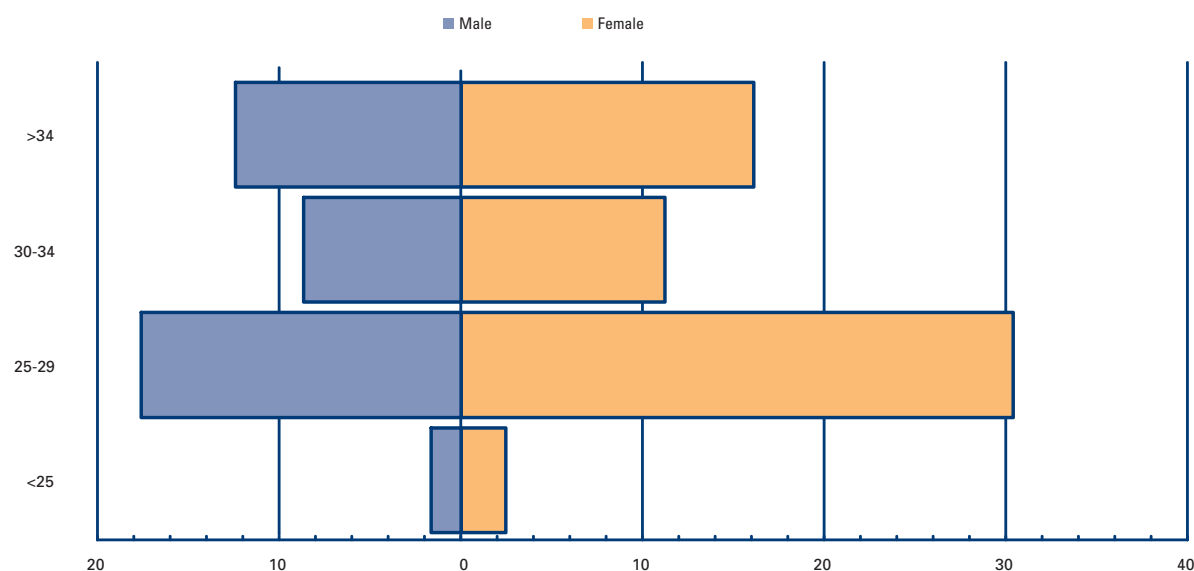
Distribution of students registered on doctorate programmes in terms of age and sex (2007/08)

	<25		25-29		30-34		>34	
	Female	Male	Female	Male	Female	Male	Female	Male
Arts and Humanities	16	9	72	37	31	19	51	46
Social and Legal Sciences	3	3	55	26	39	22	80	48
Sciences	5	2	15	13	5	6	3	2
Engineering and Architecture	1	3	36	57	21	33	11	28
Health Sciences	3	2	169	68	32	19	39	18
Total University of Valladolid	28	19	347	201	128	99	184	142

Percentage of female students registered on doctorate programmes (2007/08)



Age pyramid of students registered on doctorate programmes



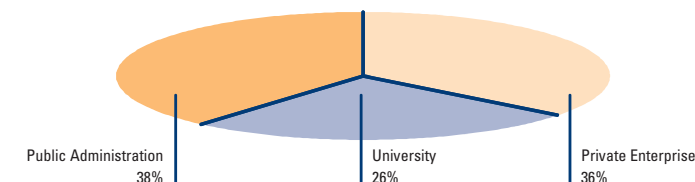
The university community. Postgraduate education

Students registered on doctorate programmes in terms of occupation (2007/08)

	Public Administration	University	Private Enterprise
Arts and Humanities	55	51	140
Social and Legal Sciences	50	76	116
Sciences	3	9	34
Engineering and Architecture	11	94	55
Health Sciences	250	37	57
Total University of Valladolid	369	267	402

The work situation of 10 students registered on PhD courses is unknown

Students registered on doctorate programmes in terms of occupation

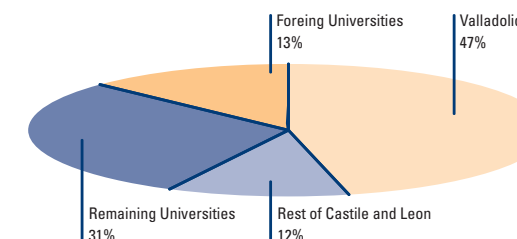


University of origin of students registered on own degree courses (2007/08)

	No.
Valladolid	292
Rest of Castile and Leon	74
Remaining Universities	179
Foreing Universities	85
Total University of Valladolid	630

The university of origin of 36 students registered on postgraduate courses is unknown

University of origin of students registered on own degree courses (2007/08)

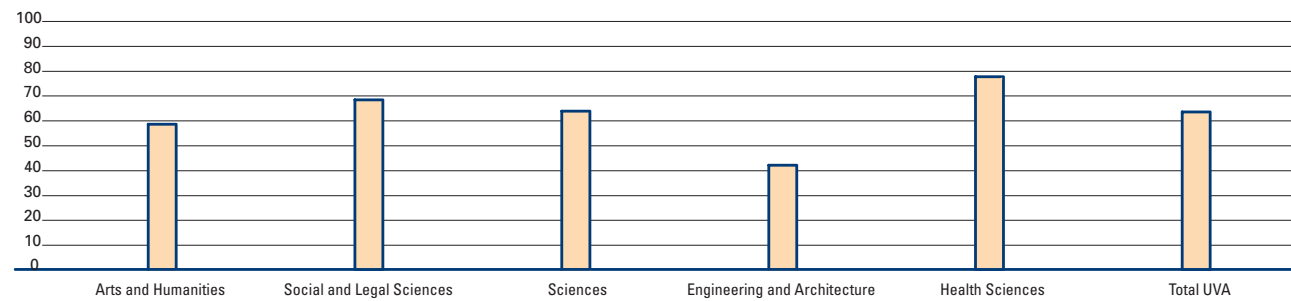


The university community. Postgraduate education

Distribution according to age and sex of students registered on own degree courses (2007/08)

	<25		25-29		30-34		>34	
	Male	Female	Male	Female	Male	Female	Male	Female
	Arts and Humanities	3	8	15	29	11	5	14
Social and Legal Sciences	7	31	34	45	22	45	15	46
Sciences		1	4	4		2		
Engineering and Architecture	2	9	40	22	20	13	21	16
Health Sciences		11	8	26	9	34	20	56
Total University of Valladolid	12	60	101	126	62	99	70	136

Percentage of female students registered on our own courses



Age pyramid of students registered on our own courses



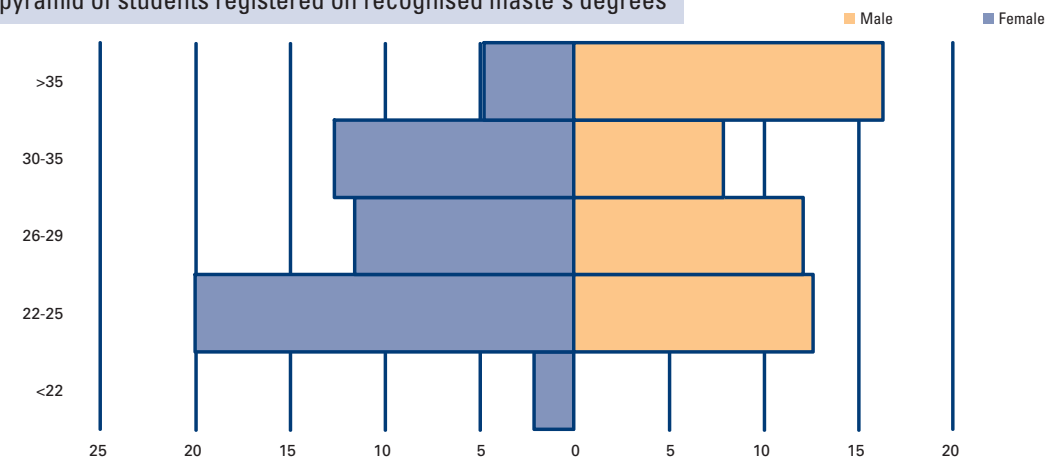
The university community. Postgraduate education

Distribution according to age and sex of students registered on recognised master's degrees (2007/08)

	< 22		22-25		26-29		30-35		> 35		Average Age		
	M	F	M	F	M	F	M	F	M	F	M	F	Total
	Valladolid Campus	0	3	16	29	21	18	10	21	25	6	29,9	27,7
Faculty of Philosophy and Arts	0	0	1	5	7	0	0	2	3	1	29,2	27,2	28,3
Master's Degree in introduction to research in texts from classical antiquity and their survival					4				1	1	29,0	35,0	30,0
Master's Degree in the logic and philosophy of science			1	1	2				1		28,4	23,5	27,4
Master's Degree in hispanic music				4	1			2	1		31,3	26,5	27,7
Faculty of Law	0	0	0	2	1	1	0	0	2	0	32,5	24,8	28,7
Master's Degree in European integration				2	1	1			2		32,5	24,8	28,7
Faculty of Economics and Business Administration	0	0	1	4	2	0	0	3	2	0	29,7	27,4	28,3
Master's Degree in research in business administration				4	2			3	2		29,7	27,4	28,3
Faculty of Education and Social Work	0	0	0	3	1	6	2	7	1	2	31,9	29,6	30,0
Master's Degree in teaching and interpreting in Sign language				3	1	6	2	7	1	2	31,9	29,6	30,0
Faculty of Science	0	0	4	0	2	1	1	3	1	1	27,1	32,0	29,0
Master's Degree in physics of diagnosis systems, treatment and protection in health sciences				1	1	1	1	3	1	1	31,7	32,0	31,9
Master's Degree in physical instrumentation			3		1						24,5		24,5
Master's Degree in nano-science and molecular nanotechnology			1								23,5		23,5
Higher Technical School of Architecture	0	0	1	0	2	0	0	0	2	0	29,7		29,7
Master's Degree in acoustics and vibrations			1		2				2		29,7		29,7
Higher Technical School of Industrial Engineering	0	1	7	11	2	5	4	2	9	1	30,2	25,9	28,2
Master's Degree in management of occupational health and safety, quality and environment		1	5	10	1	5	1	2	6	1	29,8	26,0	27,6
Master's Degree in research in fluid thermodynamics engineering				1	1		3		3		32,9	23,5	31,7
Master's in mathematical modelling and computation			2								23,5		23,5
University Polytechnic School	0	0	1	0	0	0	1	0	4	0	32,7		32,7
Master's Degree in logistics			1				1		4		32,7		32,7
Faculty of Medicine	0	2	1	4	4	5	2	4	1	1	29,2	27,5	28,1
Master's Degree in immunology and ocular surface							2	2			32,5		32,5
Master's Degree in research in vision sciences		2	1	4	3	5	2	1	1	1	29,4	26,4	27,5
Master's Degree in retina				1			1		1		27,5	32,5	30,0
Soria Campus	0	1	1	0	0	1	0	2	1	1	29,3	29,9	29,7
University School of Teacher Training	0	1	1	0	0	1	0	2	1	1	29,3	29,9	29,7
Master's Degree in professional and institutional translating		1	1			1		2	1	1	29,3	29,9	29,7
Palencia Campus	0	0	7	9	2	3	5	1	5	2	29,3	26,4	28,0
Higher Technical School of Agricultural Engineering	0	0	7	9	2	3	5	1	5	2	29,3	26,4	28,0
Master's Degree in agroforestry development			2	3		2		1	1		27,3	26,3	26,7
Master's Degree in research in engineering for agroforestry development			1		1		3		2		31,2		31,2
Master's Degree in research in engineering for the conservation and sustainable use of forest systems			4	6	1	1	2	2	2	2	28,5	26,5	27,5
Total University of Valladolid	0	4	24	38	23	22	15	24	31	9	29,8	27,6	28,7

	< 22		22-25		26-29		30-35		> 35		Average Age		
	M	F	M	F	M	F	M	F	M	F	M	F	Total
	Arts and Humanities	0	1	2	5	7	1	0	4	4	2	29,2	28,2
Social and Legal Sciences	0	0	1	9	4	7	2	10	5	2	31,1	28,5	29,3
Sciences	0	0	4	0	2	1	1	3	1	1	27,1	32,0	29,0
Engineering and Architecture	0	1	16	20	6	8	10	3	20	3	30,1	26,1	28,5
Health Sciences	0	2	1	4	4	5	2	4	1	1	29,2	27,5	28,1
Total University of Valladolid	0	4	24	38	23	22	15	24	31	9	29,8	27,6	28,7

Age pyramid of students registered on recognised master's degrees





UVa
08
in Figures

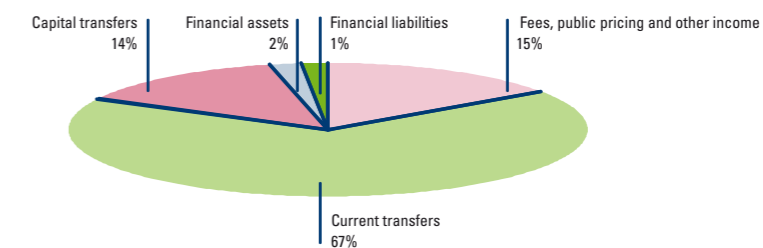
Allocation of UVa income budget

	2007	2008		Coef	Index
	€ Current	€ Current	€ Constant		
Item 3.- Fees, public pricing and other income	28676000	30347500	29042558	1,00	101,3
Public pricing	22754000	23204000	22206228	0,76	97,6
Other income from rendering of services	5208000	6284000	6013788	0,21	115,5
Sale of goods	244000	143500	137330	0,00	56,3
Reimbursement current operations	12000	10000	9570	0,00	79,8
Other income	458000	706000	675642	0,02	147,5
Item 4.- Current transfers	122687175	133872816	128116285	1,00	104,4
From Regional Administration	119407196	129171627	123617247	0,96	103,5
From National Administration	269568	882215	844280	0,01	313,2
From Independent Bodies	50000	50500	48329	0,00	96,7
From Public Enterprise and other Public Institutions	6538	131249	125605	0,00	1921,2
From local corporations	114873	9000	8613	0,00	7,5
From private enterprise	2174000	2722000	2604954	0,02	119,8
External	665000	906225	867257	0,01	130,4
Item 5.- Property income	261500	287000	274659	1,00	105,0
Income from Real Estate	195000	215000	205755	0,75	105,5
Special concessions and granting	66500	72000	68904	0,25	103,6
Item 7.- Capital transfers	37707793	27260509	26088307	1,00	69,2
From Regional Administration	16985705	11296702	10810944	0,41	63,6
From National Administration	3913243	4340894	4154236	0,16	106,2
From Independent Bodies	891983	933194	893067	0,03	100,1
From social security		45000	43065	0,00	
From local corporations	56000	46500	44501	0,00	79,5
From private enterprise	500000	353000	337821	0,01	67,6
External	15360862	10245219	9804675	0,38	63,8
Item 8.- Financial assets	4344021	3999927	3827930	1,00	88,1
Repayment of loans from outside Public Administration	170000	190000	181830	0,05	107,0
Treasury carryover	4174021	3809927	3646100	0,95	87,4
Item 9.- Financial liabilities	2750000	3200000	3062400	1,00	111,4
Loans Received	2750000	3200000	3062400	1,00	111,4
Total income budget	196426489	198967752	190412139		96,9

Observations

- 1.- Variation of prices according to system 2006 CPI
- 2.- Coefficient: percentage of each of the items in this section.
- 3.- Index: increase of each of the items in comparison to the base year using 100 as the initial index.

Allocation of UVa income budget (current euros) (2008)



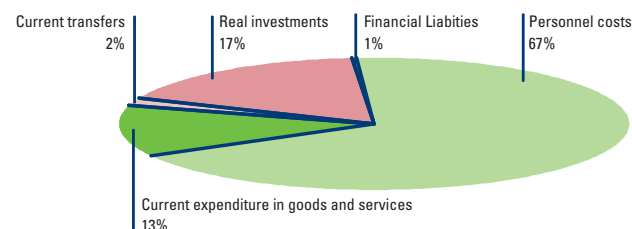
Allocation of UVa budget expenditure

	2007		2008		Coef	Index
	€ Current	€ Current	€ Constant			
Item 1.- Personnel costs	127002090	132944468	127227856	1,00	100,2	
Executive staff	39440	42083	40273	0,00	102,1	
Civil servants	77350639	81814568	78296542	0,62	101,2	
Fixed labour costs	27048409	28823462	27584053	0,22	102,0	
Temporary labour costs	722736	992056	949398	0,01	131,4	
Other personnel	7459751	6157038	5892285	0,05	79,0	
Performance incentives	612253	956802	915660	0,01	149,6	
Social security payments made by employer	13224962	13564459	12981187	0,10	98,2	
Social expenses	543900	594000	568458	0,00	104,5	
Item 2.- Current expenditure in goods and services	21144072	24945603	23872942	1,00	112,9	
Renting and fees	262960	819960	784702	0,03	298,4	
Repairs and maintenance	2666432	3043782	2912899	0,12	109,2	
Material, supplies and others	16941480	19733251	18884721	0,79	111,5	
Service indemnity	956800	1043110	998256	0,04	104,3	
Publication costs	316400	305500	292364	0,01	92,4	
Item 3.- Financial costs	26000	26000	24882	1,00	95,7	
Deposit and other expenses	1000	1000	957	0,04	95,7	
Other financial expenses	25000	25000	23925	0,96	95,7	
Item 4.- Current transfers	2964764	3795460	3632255	1,00	122,5	
To families and non-profit making institutions	2944764	3775460	3613115	0,99	122,7	
External	20000	20000	19140	0,01	95,7	
Item 6.- Real investments	43901760	34742344	33248423	1,00	75,7	
New investment	29255324	18404976	17613562	0,53	60,2	
Investment made by universities	14646436	16337368	15634861	0,47	106,7	
Item 8.- Financial assets	209000	215000	205755	1,00	98,4	
Loans awarded from outside Public Administration	209000	215000	205755	1,00	98,4	
Item 9.- Financial Liabilities	1178803	2298877	2200025	1,00	186,6	
Amortization of domestic currency loans	1178803	2298877	2200025	1,00	186,6	
Total budget expenditure	196426489	198967752	190412139		96,9	

Observations

- 1.- Variation of prices according to system 2006 CPI
- 2.- Coefficient: percentage of each of the items in this section.
- 3.- Index: increase of each of the items in comparison to the base year using 100 as the initial index.

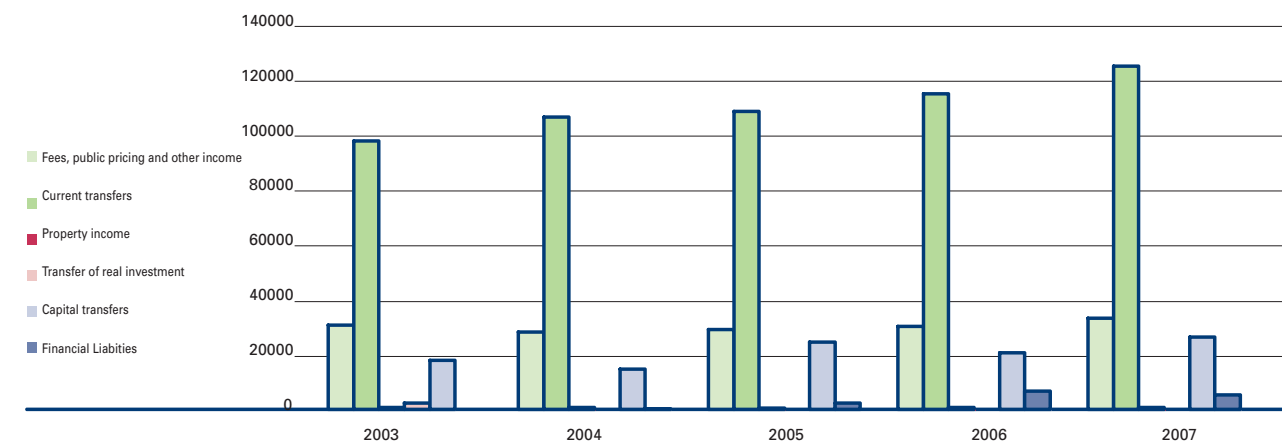
Allocation of expense budget (current euros) (2008)



Liquidation statement of income budget (2007)

	Settled Duties	
	Amount	%
Item 3.- Fees, public pricing and other income	32956655	17,42
Public pricing	24566772	12,98
Other income from rendering of services	6629113	3,50
Sale of goods	286794	0,15
Reimbursement current operations	80923	0,04
Other income	1393053	0,74
Item 4.- Current transfers	124083832	65,58
From Regional Administration	118637541	62,71
From National Administration	1338205	0,71
From Independent Bodies	81929	0,04
From Public Enterprise and other Public Institutions	341310	0,18
From other Autonomous Regions	1276	0,00
From local corporations	180651	0,10
From private enterprise	2259191	1,19
External	1243730	0,66
Item 5.- Property income	617686	0,33
Interest from Deposits	908	0,00
Income from Real Estate	427694	0,23
Special Concessions and Granting	189084	0,10
Item 6. Transfer of real investment	6025	0,00
Reimbursement capital operations	6025	0,00
Item 7.- Capital transfers	26169807	13,83
From Regional Administration	12847290	6,79
From National Administration	4835730	2,56
From Independent Bodies	836433	0,44
From social security	5500	0,00
From public enterprise and other public bodies	1065	0,00
From local corporations	59075	0,03
From private enterprise	423342	0,22
External	7161372	3,79
Item 8.- Financial assets	124682	0,07
Repayment of loans from outside Public Administration	124682	0,07
Item 9. Financial Liabilities	5239459	2,77
Loans received	5239459	2,77
Total income budget	189198145	100

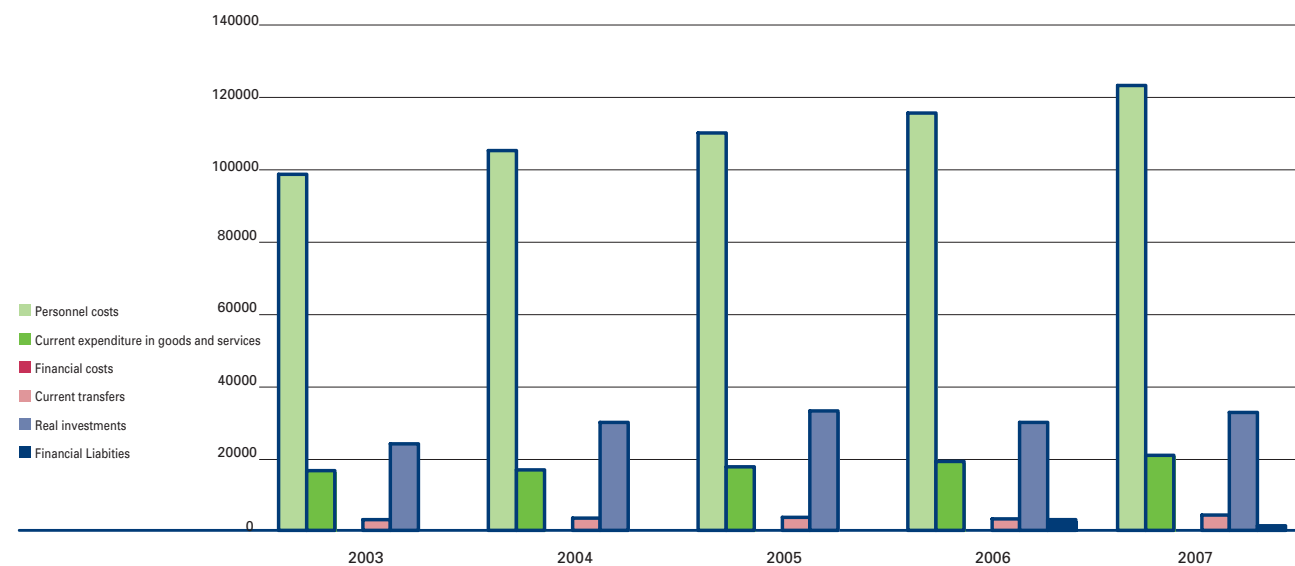
Liquidation statement of income budget: settled duties



Liquidation statement of expenditure budget (2007)

	Incurred Obligations	
	Amount	%
Item 1.- Personnel costs	123539007	67,61
Temporary personnel	18929	0,01
Civil servants	76509029	41,87
Fixed labour costs	26709923	14,62
Temporary labour costs	984962	0,54
Other personnel	5531445	3,03
Performance incentives	551605	0,30
Social security payments made by employer	12641818	6,92
Social expenses	591295	0,32
Item 2.- Current expenditure in goods and services	20751364	11,36
Renting and fees	196257	0,11
Repairs and maintenance	2189885	1,20
Material, supplies and others	17107490	9,36
Service indemnity	1052816	0,58
Publication costs	204916	0,11
Item 3.- Financial costs	16272	0,01
Late payment interest and others	16272	0,01
Item 4.- Current transfers	4172165	2,28
To families and non-profit making institutions	4159809	2,28
External	12355	0,01
Item 6.- Real investments	32864958	17,99
New investment	17623655	9,64
Investment made by universities	15241303	8,34
Item 8.- Financial assets	209000	0,11
Loans awarded from outside Public Administration	209000	0,11
Item 9. Financial Liabilities	1180504	0,65
Amortization of loans	1180504	0,65
Total budget expenditure	182733269	100

Liquidation statement of expenditure budget (2007)



Financial indicators per registered student (2007)

	2007
Current transfers from educational admin. / Students	4621,46
Academic fees / Students	956,99
Current expenditure / Students	5783,91
Personnel costs / Students	4812,40
Current expenditure in goods and services / Students	808,36
Real Investments / Students	1280,24

Indicators of financial cover of production (2007)

	2007
Current income / Current expenditure	106,2
Rate of gross saving	5,8
Current transfers / Current expenditure	83,6
Own resources / Current expenditure	22,6
Own resources / Total expenditure	18,4
Current transfers from educational administration / Personnel costs	96,0
Academic fees / Current expenditure	16,5
Academic fees / Current expenditure in goods and services	118,4
Capital transfers / Real investments	79,6
Gross saving / Real investments	27,9

Observations:

- 1.- Indicators are drawn up on incurred obligation and settled duties from the liquidation of the 2007 budget.
- 2.- Student: Number of students registered
- 3.- Public pricing: academic fees
- 4.- Current expenditure: item 1 + item 2 + item 3 + item 4 of expenditure budget.
- 5.- Personnel costs: item 1 of expenditure budget
- 6.- Current expenditure in goods and services: item 2 of expenditure budget.
- 7.- Real investments: item 6 of expenditure budget.
- 8.- Current income: item 4 + item 5 of income budget.
- 9.- Current transfers: item 4 of income budget.
- 10.- Own resources: item 3 + item 5 of income budget.
- 11.- Total expenditure: item 1 + item 2 + item 4 + item 6 + item 7 of the expenditure budget.
- 12.- Capital transfers: item 7 of the income budget.
- 13.- Gross saving: difference between current income and current expenses.
- 14.- Rate of gross saving: percentage represented by gross saving out of current income.

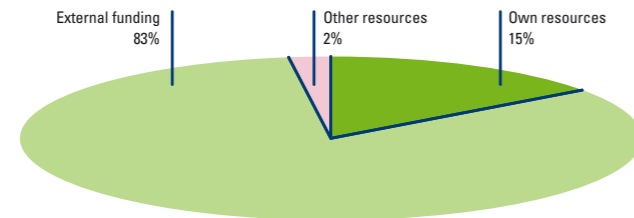
Financial management

Income by source of funding

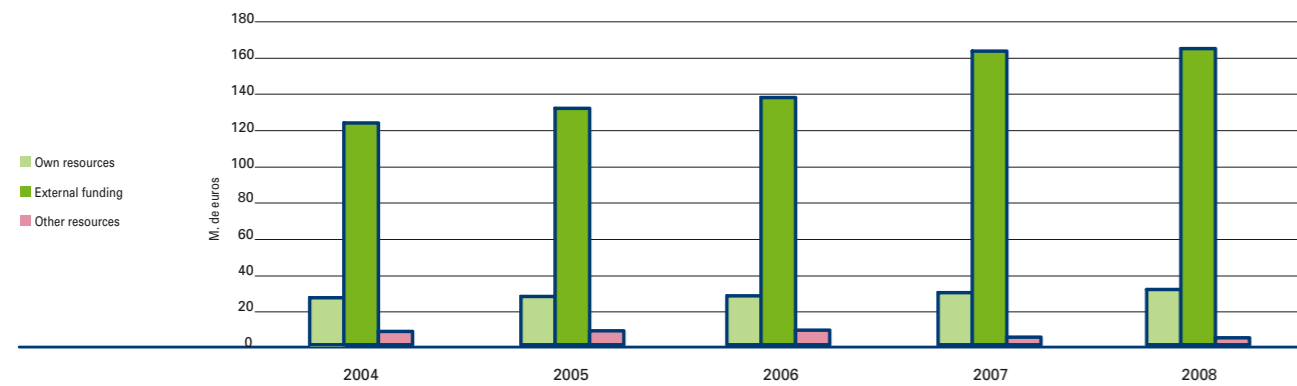
	Euros
Own resources	30624500
University teaching services	23484000
Non-teaching services	6010000
Other own resources	1130500
External funding	164333325
State funding	9458287
Regional funding	140468329
Local entity funding	55500
EU funding	11151444
Private funding	3075000
Funding from other bodies	124765
Other resources	4009927
Reimbursement past years	10000
Treasury carryover	3809927
Repayment of loans	190000
General total	198967752

Source: The University of Valladolid Budget. Project 2008

Income by source of funding



Income per source of funding



Infraestructure




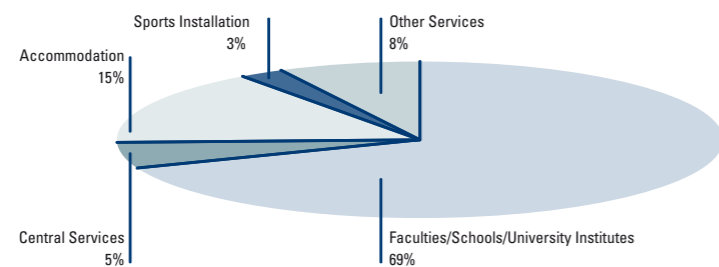
Infraestructure

Infraestructure

	Built Area	Usable Area
Faculties/Schools/University Institutes	326496	210391
Central Services	18103	16027
Accommodation	52118	46780
Sports Installation	8000	7664
Other Services	27124	23627
Total UVA	431841	304489

	Built Area	Usable Area
Valladolid	380476	264845
Soria	12687	11501
Segovia	4636	3534
Palencia	34042	24609
Total UVA	431841	304489

Infraestructure: usable area




UVa
R+D

University of Valladolid
VICE-CHANCELLORSHIP OF RESEARCH
Studies and Evaluation Department

2007

www.uva.es/I+D



UVa
07
R+D



University of Valladolid R+D RESEARCH RESULTS

This document reflects the results of the research work carried out at the University of Valladolid in 2007. Underlying these figures is both an enormous individual as well as group effort to enhance the quality of research at our University. The figures also reflect the efforts made by our institution to take full advantage of the resources available through current research policies implemented by the various public administrations and the European Union as well as our links with enterprise. Yet, above all these figures bear witness to the endeavour of researchers and their teams, striving to achieve ever higher standards of excellence.

These results would not have been possible without the active involvement of all our researchers as well as those administrative and service staff who contribute to the efficient management of research activities. I therefore wish to publicly extend my most heartfelt gratitude to all those involved.

M^a. del Carmen Domínguez Lobatón
Vice-Chancellor for Research

University of Valladolid Studies and Evaluation Department

Edificio Rector Tejerina
Pza. Santa Cruz, 6
47002 Valladolid (España)
Tfno: 34 983 42 36 20
Fax: 34 983 18 50 61
e-mail: calidad@uva.es

<http://www.uva.es/cifras>

Produced by: Studies and Evaluation Department

Central database management: Information and Communication Technology Service

Photographs: Communication Department

Translation: Philip Jaggs

Coordination and production: EdicomB2B (TELECYL GROUP)

Design and layout: Jorge Ponte

University of Valladolid R+D

- 3 Introduction
- 5 **I General Information on the University of Valladolid**
- 7 **II University of Valladolid research resources**
 - 8 II.1 Research resources
 - 9 II.2 Research and training activities financed with own funding
- 10 **III Research projects, agreements and research contracts**
 - 11 III.1 Research projects, agreements and research contracts
 - 13 III.2 Teaching and research staff with recognised research competence
 - 15 III.3 Clients of the University of Valladolid
- 16 **IV University of Valladolid Recognized Research Groups (GIR)**
- 22 **V Publications of the teaching and research staff**
 - 23 V.1 Number of publications
 - 24 V.2 International scientific journals in which UVa researchers have published
- 26 **VI PhD doctoral theses**
- 28 **VII University Library**
 - 29 VII.1 Collected volumes: monographs
 - 30 VII.2 Collected volumes: periodical publications
 - 31 VII.3 Loans
 - 32 VII.4 Indicators of organisation and structure

General Information on The University of Valladolid



General Information on The University of Valladolid (2007/08)

University Structure

Number of University Campuses	4
Number of Faculties and Higher Technical Schools	14
Number of University Schools	11
Number of Departments	59
Number of University Reform Law Institutes	8
Number of own University Institutes	9
Number of Research Centres	5
Number of University of Valladolid Recognized Research Groups	160

Degree Courses Offered

First Cycle Degrees	34
Second Cycle Degrees only	14
First and Second Cycle Degrees	24
Own Postgraduate or Specialised Degrees	33
PhD. Doctorate Courses	68
Official Postgraduate Master's Degrees	21

Human Resources (2007)

Teaching Staff	2763
Full time	1720
Part time	1043
Teaching Staff (Doctors)	1631
Administrative and Service Staff	1099

Students Registered

New Undergraduate Students	5035
First Cycle Students	17423
Second Cycle Students	7522
Graduates Students	3817
Postgraduate Students	1148
Students in own Degrees	666
Students on recognised master's degrees	190
Language Course Students	2912
Students attending Millán Santos University	780

Process of training

Size of lecture groups (<80)	85,6%
Students/Teacher	9
External practical	1914
External practical Training per graduate student	90,8%

Grants Awarded

Undergraduate Grants	5166
Co-operation Grants	222
Grants for Summer Courses	40

Research (2007)

Projects, contracts and Research Agreements	
Research Projects Won	242
Contracts and Agreements Won	353
Income from Research Projects Won	12720520,00
Income from Contracts and Agreements Won	15559539,79
Research Resources	32163481,00

Research Results

Doctoral Theses	155
Articles Published	864
Collected Volumes Published	989
Books Published	254
Patents	62

International Relations

Students received on Erasmus-Socrates programmes	860
Students sent on Erasmus-Socrates programmes	858
Spanish language course students	1659

Libraries (2007)

Libraries	18
Library Collections (Monographs)	878832
Library Collections (open periodic publications)	6050
Reading Places Available	4862
Students/Reading Places	6

Infrastructures and Services

Surface Area (m2)	431841
Buildings	45
Conference Hall (capacity)	1287
Hall and Residence	7
University Accommodation (places)	1260
Sports Facilities (m2)	8000
University Restaurants (places)	440
Kindergarten (places)	36

Financial Management

2008 Budget	198967752
Current Expenditure/Student (2007)	5783,91

University of Valladolid research resources



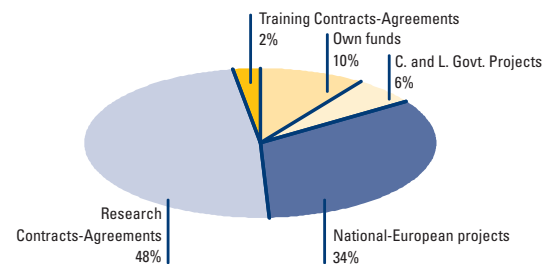
UVa
07
R+D

Research results. University of Valladolid research resources

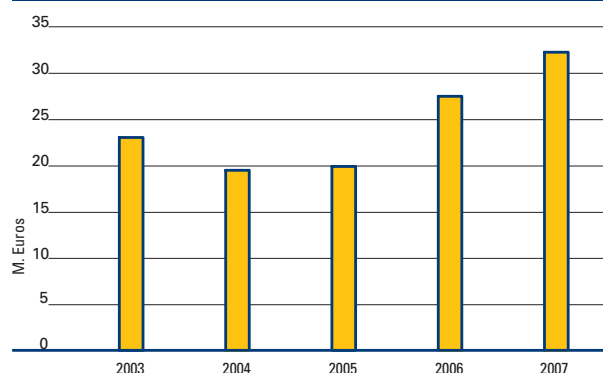
University of Valladolid research resources (2007)

	No.	Euros
Own research funds		3083421,0
Research Activity		339326,0
Training of researchers		1285357,0
Publications and Scientific Exchange		175000,0
Libraries		1283738,0
Projects and funding obtained	242	12720520,5
Regional Govt. of Castile and Leon	134	1890657,8
National-European bodies	108	10829862,7
Contracts and agreements won	422	16359539,8
Research Contracts-Agreements	353	15559539,8
Training Contracts	69	800000,0
Total research funds	664	32163481,3

UVa research resources (2007)



Uva research resources

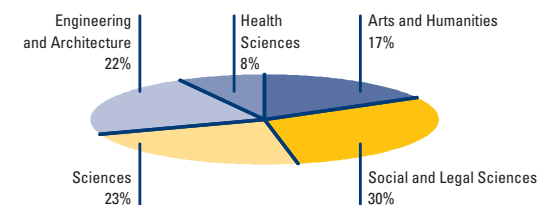


Research results. University of Valladolid research resources

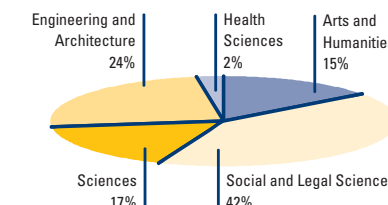
Research and training activities financed with own funding (2007)

	No.	Euros
Subscription to periodical publications	17796	1185189,00
Financial support for training research staff	33	388265,99
Financial support for doctoral theses	24	89500,00
Travel expenses	276	115000,00
Short stay grants	25	77354,59
Research personnel mobility	36	129534,00
Guest lecturers	138	29997,23
Financial support for overseas researchers	8	39003,10
Organisation of conferences and scientific meetings	42	33036,59
Maintenance of scientific material	19	25235,88
Attending courses	79	38637,40
Funding for research work for institutes	16	132222,00
Funding for departments	46	54000,00
Research contracts and co-funding of contracts for technical staff	6	107475,73

No. of travel expense grants (2007)



No. of research personnel mobility grants (2007)



Research projects, agreements and research contracts



Research results. Research projects, agreements and research contracts

Research projects, agreements and research contracts (2007)

National and European projects awarded to and managed by UVa (2003-2007)

	2003		2004		2005		2006		2007	
	No.	Amount	No.	Amount	No.	Amount	No.	Amount	No.	Amount
Arts and Humanities	10	85569,94	7	213300,00	13	338847,00	11	217205,00	9	285833,88
Social and Legal Sciences	12	180939,36	14	293387,17	16	549578,78	16	599582,52	18	434478,75
Sciences	27	1201247,67	39	2515799,39	39	2080995,40	30	3815915,40	31	2413758,21
Engineering and Architecture	33	2625155,37	29	2201497,15	24	1828680,53	33	4191411,24	37	2733439,26
Health Sciences	23	1907861,12	16	2548613,50	16	937249,10	11	2029433,20	13	4962352,63
Total University of Valladolid	105	6000773,46	105	7772597,21	108	5735350,81	101	10853547,36	108	10829862,73

Regional projects awarded to and managed by UVa (2003-2007)

	2003		2004		2005		2006		2007	
	No.	Amount	No.	Amount	No.	Amount	No.	Amount	No.	Amount
Arts and Humanities	19	144235,51	24	175583,39	13	92400,00	16	115469,00	12	203798,00
Social and Legal Sciences	24	186608,81	63	333146,05	52	288195,13	64	777618,81	48	309798,00
Sciences	27	301893,78	20	195746,90	28	677300,00	31	379754,67	22	304299,00
Engineering and Architecture	12	92197,01	33	249773,39	29	501066,66	29	305407,00	32	751827,00
Health Sciences	19	175690,80	16	96813,25	21	642264,78	12	123113,35	20	320935,77
Total University of Valladolid	101	900625,91	156	1051062,98	143	2201226,57	152	1701362,83	134	1890657,77

Contracts and Agreements awarded to and managed by UVa (2003-2007)

	2003		2004		2005		2006		2007	
	No.	Amount	No.	Amount	No.	Amount	No.	Amount	No.	Amount
Arts and Humanities	48	948957,72	33	481186,94	37	319236,12	27	655563,49	27	268207,69
Social and Legal Sciences	54	1328064,27	49	531794,04	60	786899,21	60	896755,53	62	1017548,88
Sciences	25	1194138,46	24	993367,21	27	687432,89	28	983193,66	32	2474463,96
Engineering and Architecture	122	2877462,51	149	3489542,76	131	4158565,82	167	5933563,68	184	6585904,81
Health Sciences	37	3201818,78	47	2011571,04	33	1402601,00	49	2253624,16	39	4953670,36
Total University of Valladolid	286	9550441,74	302	7507461,99	288	7354735,04	331	10722700,52	344	15299795,70

Note:

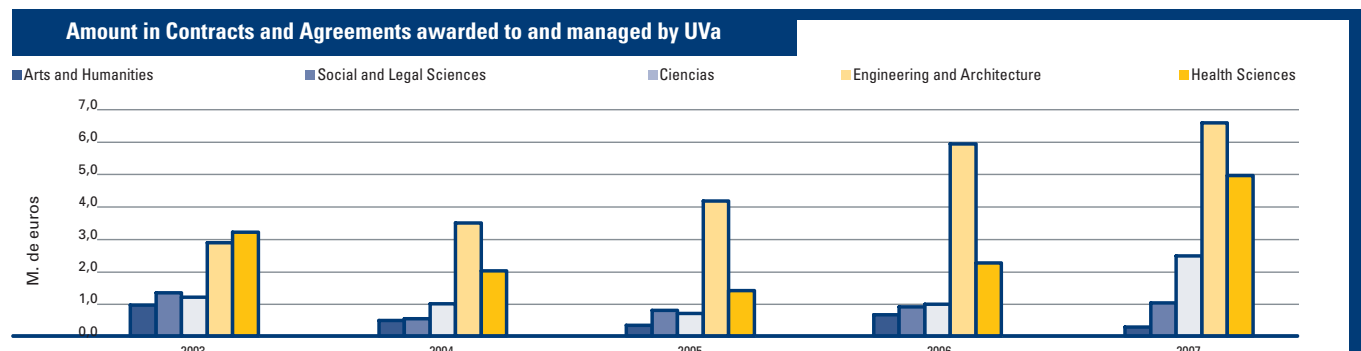
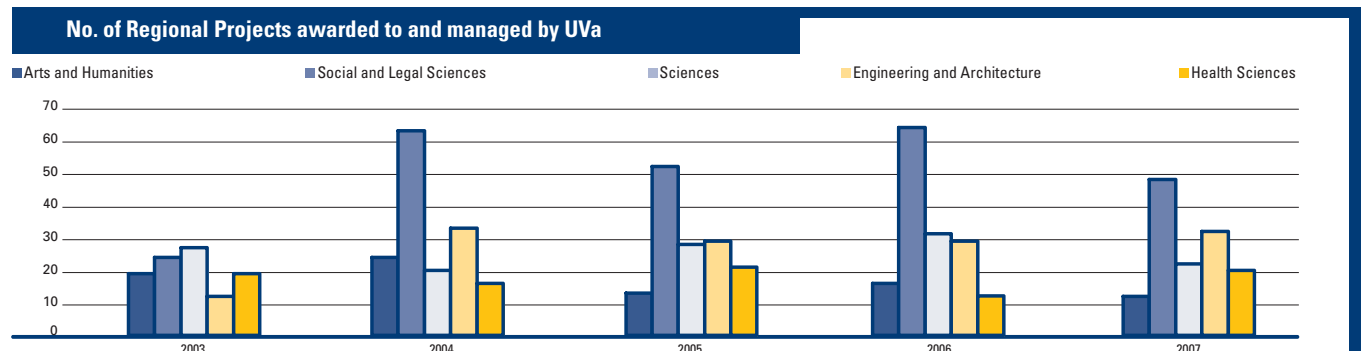
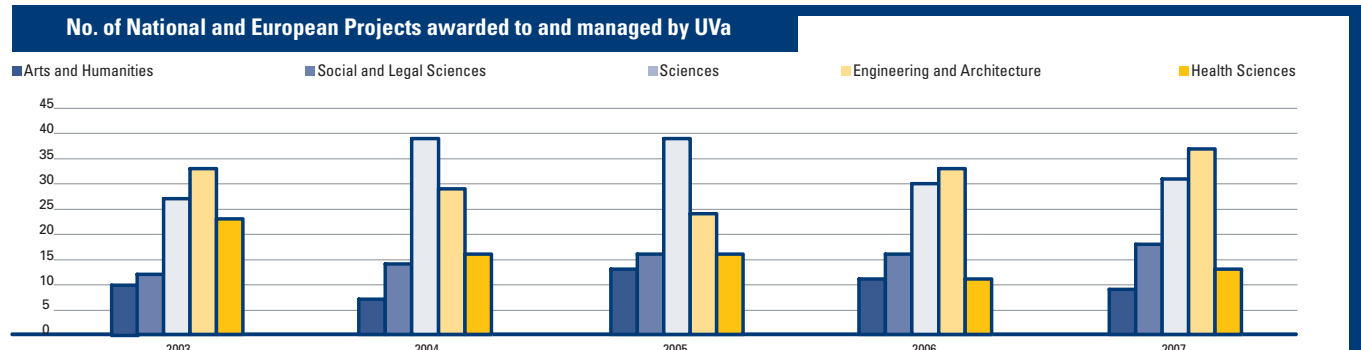
In 2007, the number of contracts and agreements signed was 353, amounting to a total of 15 559,539 €. The difference corresponds to contracts and agreements not linked to any department.

Research results. Research projects, agreements and research contracts

Research projects, agreements and research contracts (2007)

Projects won				Contracts and Agreements	
National-European		Regional		No.	Euros
No.	Euros	No.	Euros	No.	Euros
108	10829862,73	134	1890657,77	353	15559539,79

Note:
 1.- Projects won: projects and funding approved or awarded to the UVa during 2007
 2.- Contracts and agreements won: agreements or contracts formalised as article 83 research agreed with the UVa during 2007



Research results. Research projects, agreements and research contracts

Teaching and research staff with recognised research competence

	Number of staff with recognised research competence by type of contract (2007)					
	Arts and Humanities	Social and Legal Sciences	Sciences	Engineering and Architecture	Health Sciences	Total
Permanent Public Service PDI	234	355	281	304	133	1307
CAUN	41	44	54	33	27	199
PTUN	169	167	162	153	75	726
CAEU	5	21	20	21	13	80
PTEU	19	123	45	97	18	302
PDI under contract	97	173	41	164	54	529
Under contract (Dr)	22	9	13	10	6	60
Assistant (Dr)	18	35	11	31	2	97
Assistant	5	8	3	29	2	47
Collaborator	16	20	6	23	6	71
Associate	36	101	8	71	38	254
Research staff	150	94	183	253	379	1059
Researcher	56	59	117	93	333	658
Grant holder	94	35	66	160	46	401
Total	481	622	505	721	566	2895

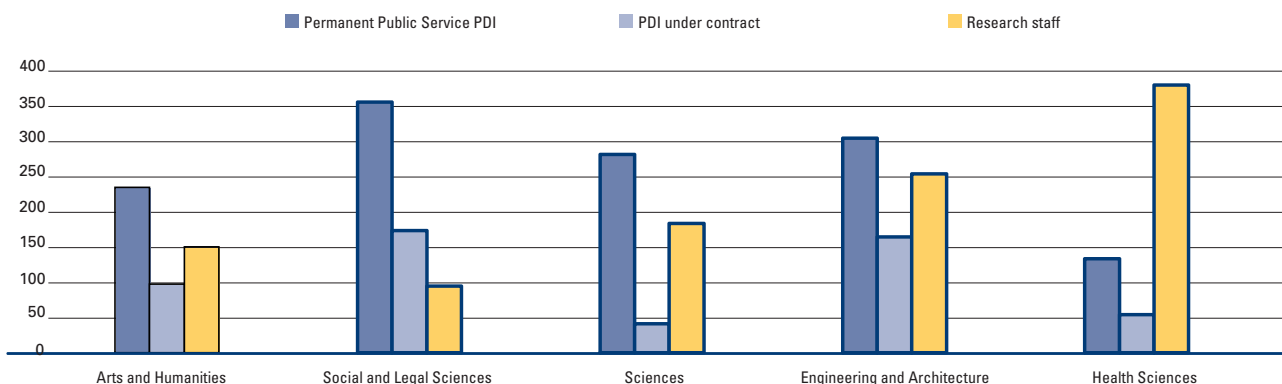
	Number of PhD teaching staff with recognised research competence (2007)					
	Arts and Humanities	Social and Legal Sciences	Sciences	Engineering and Architecture	Health Sciences	Total
Permanent Public Service PDI	226	271	251	242	124	1114
CAUN	41	44	54	33	27	199
PTUN	169	167	162	153	75	726
CAEU	5	21	20	21	13	80
PTEU	11	39	15	35	9	109
PDI under contract	62	97	30	69	34	292
Under contract (Dr)	22	9	13	10	6	60
Assistant (Dr)	18	35	11	31	2	97
Assistant		4		2	1	7
Collaborator	4	12	2	7	2	27
Associate	18	37	4	19	23	101
Research staff*	5	1	15	2	11	34
Total	293	369	296	313	169	1440

* 49 research doctors with recognised capacity have not been included

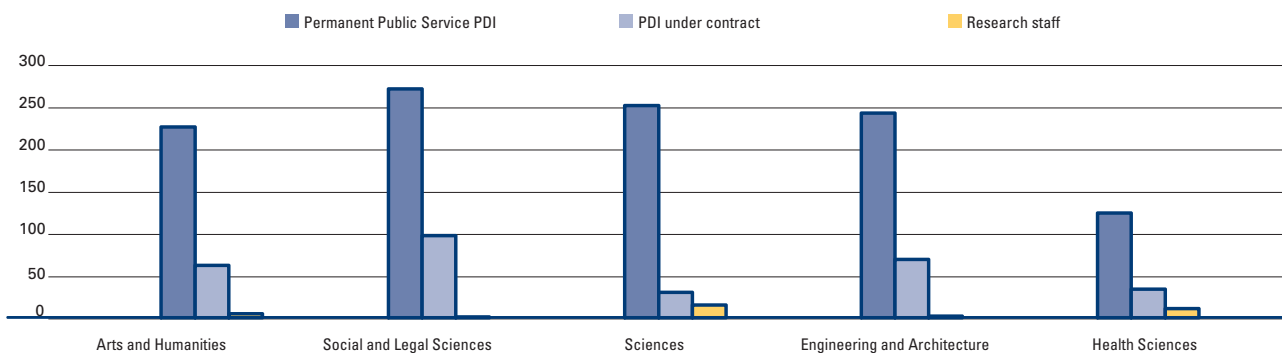
Research results. Research projects, agreements and research contracts

Teaching and research staff with recognised research competence

No. of staff with recognised research competence by type of contract



No. Of PhD teaching staff with recognised research competence



Research results. Research projects, agreements and research contracts

Clients of the University of Valladolid

Regional and Local Administrations

Ayuntamientos de Palencia, Valladolid, Zamora, Soria, Peñafiel, Simancas
 Diputaciones Provinciales de Burgos, Palencia, Segovia, Valladolid, Zamora
 Comunidad de Madrid
 Consejerías de la Junta de Castilla y León (Agricultura y Ganadería, Cultura y Turismo, Economía y Empleo, Educación, Familia e Igualdad de Oportunidades, Hacienda, Medio Ambiente, Sanidad)
 Consejo Económico y Social de Castilla y León Etc.

Associations, Foundations and Institutes.

Asociación LACECAL
 Asociación de Empresa Familiar de Castilla y León.
 Asociación Duero-Esgueva
 Asociación Española de Medición y Control
 Asociación Duero-Esgueva
 Asociación Española de Medición y Control
 Asociación Pais Romanico
 Asociación Tierras Sonrianas del Cid
 Asociación de parapléjicos y grandes minusválidos (ASPAYM)
 Fundación 2001 Global Nature
 Fundación BBVA
 Fundación Caja Círculo
 Fundación CIDAUT
 Fundación del Patrimonio Histórico de Castilla y León
 Fundación INTRAS
 Fundación Investigación Médica
 Fundación Jorge Guillén
 Fundación Municipal de Deportes
 Fundación Pública Municipal SEMINCI
 Fundación Santa María la Real
 Fundación Siglo de las Artes de Castilla y León
 Fundación Universidad Oberta de Cataluña
 Fundación MAPFRE
 Fundación Marcelino Botín
 Fundación Soriactiva
 Fundación Universidad Oberta de Cataluña
 Fundación Siglo de las Artes de Castilla y León
 Instituto Tecnológico Agrario Etc.

Empresa y Sociedades

3i Ingeniería Industrial S.L.
 ADIF
 AENOR
 AETIC S.A.
 Agroseguro S.A.
 ALLERGAN S.A.
 ALUCOIL
 AMGEM S.A.
 Aratikos Arqueólogos S.L.

Azucarera EBRO S.L.
 Beto Estudios Inmobiliarios S.L.
 BIOVENT Energías S.A.
 Bodegas (Anguix, Sociedad Vitivinícola Ladrero, Matarromera, Pingón, Protos)
 Caja España
 CALME S.L.
 Central de Procesos Informáticos S.A.
 Central Nuclear Trillo I
 Centro de Empresas e Innovación CEEI
 Centro Tecnológico de Cereales de Castilla y León
 Centro Tecnológico de Miranda de Ebro
 CESEFOR
 Chartered Semiconductor Manufacturing Ltd.
 Covance Clinical and Perlaproval Services
 CYM YAÑEZ
 DAIKIN AC SPAIN
 DENDRICO S.L.
 Empresarios Agrupados Internacional S.A.
 ENDESA
 GMV Sistemas S.A.
 GRAFOS
 Grupo General Cable Sistemas S.A.
 HERGÓN S.A.
 IBERDROLA Distribución Eléctrica SA
 Industrias Abrasivas Ley
 ITACYL
 IZASA
 Laboratorios SERVIER S.A.
 Monagri S.L.
 MOSUPE SL
 Navarra Maquinaria Agrícola
 NOVARTIS
 NOVONORDISK
 NUMANCIA EMPRESARIAL, S.L.
 Nutricia
 Nutrición Médica SL
 O.D.O- mas P.S.L.
 Overseas Konstellation Comapny
 Pago de Carraovejas S.A.,
 PARZARA SA
 Patronato Municipal de Deportes -Ayuntamiento de Palencia-
 Payd Ingenieros
 PFIZER
 Pfizer España
 Pharmaceutical Research Associates (PRA) España S.A.U.
 Philips Semiconductors Crolles R&D
 PLANZ, Planeamiento Urbanístico S.L.
 Potencia y Control Electrificaciones SL
 PROSOL S.A.
 PROTOS
 REPSOL YPF

RIMASA S.L.
 Saunier Duval
 SCHERING-PLoug
 SERCAM SERVICIOS CULTURALES Y AMBIENTALES,S.C.L.
 SERESCO S.A.
 SET
 Tecnorail Consulting SL
 TELEFONICA MOVILES
 TERRAPYCA 2000 S.L.
 Terrapya 2000, SL
 TRANSCON Valladolid S.A.
 TURIFIEL S.L.
 Visual Display S.L.L.
 Viveros Fuenteamarga
 Wyeth Farma, S.A.
 Etc.

Organismos públicos nacionales e internacionales

Aeropuertos Españoles y Navegación Aérea
 Instituto de Salud Carlos III
 Ministerio de Ciencia y Tecnología
 Ministerio de Educación y Ciencia
 Ministerio de Fomento
 Ministerio de Trabajo y Asuntos Sociales
 Ministerio del Interior
 CERN
 European Space Agency
 The European Telecommunic Standards Institute
 European Office of Aerospace Research and Delopment
 Commission of the European Communities
 Comisión Europea Etc.

Sectores productivos de actuación

Agroalimentación
 Arqueología
 Automoción
 Calidad
 Editorial
 Energético
 Estudios jurídicos y socioeconómicos
 Farmacéutico
 Formación
 Informática
 Ingeniería eléctrica y de materiales
 Medio Ambiente
 Salud
 Telecomunicaciones
 Urbanismo, etc.

University of Valladolid Recognized Research Groups (GIR)



Research results. University of Valladolid Recognized Research Groups (GIR)

University of Valladolid Recognized Research Groups (GIR)

Arts and Humanities

Name	Spanish America	Name	Intersemiotics, translation and new technologies (ITNT)
Coordinator	MARIA DEL CARMEN MARTINEZ MARTINEZ	Coordinator	ANTONIO BUENO GARCIA
Name	Art, Power and Society in Modern Times	Name	Specialised translation (Spanish, English, German and French)
Coordinator	MIGUEL ANGEL ZALAMA RODRIGUEZ	Coordinator	MIGUEL IBANEZ RODRIGUEZ
Name	Associations and Collective Action in Castile, 1931-1975	Name	Specialised languages in English: contrastive studies, terminology and translation
Coordinator	ELENA MAZA ZORRILLA	Coordinator	JOSE MARIA BRAVO GOZALO
Name	Chair for Gender Studies	Name	Leon and Castile in the Early and High Middle Ages
Coordinator	ALICIA HELDA PULEO GARCIA	Coordinator	CARLOS MANUEL REGLERO DE LA FUENTE
Name	CITERIOR (City and Spatial Planning)	Name	(Spanish/English-English/Spanish) dictionary for the Wine Industry
Coordinator	BASILIO CALDERON CALDERON	Coordinator	CAYETANO ESTEBANEZ ESTEBANEZ
Name	Didactics of Artistic Expression	Name	Contemporary Spanish Literature (XX and XXI Centuries)
Coordinator	JOSE IGNACIO PALACIOS SANZ	Coordinator	MARIA DEL PILAR CELMA VALERO
Name	The driving forces behind urban society in lower-medieval castile	Name	Literature and Literary Theory in Golden Age Spain
Coordinator	JUAN CARLOS MARTIN CEA	Coordinator	FRANCISCO JAVIER BLASCO PASCUAL
Name	Contemporary elites	Name	The Rural Environment
Coordinator	PEDRO CARASA SOTO	Coordinator	FERNANDO MOLINERO HERNANDO
Name	Cognitive Stylistics and Literary Praxis in English	Name	Music, Dance and Performing Arts in the XIX and XX Century
Coordinator	MARIA PILAR ABAD GARCIA	Coordinator	MARIA ANTONIA VIRGILI BLANQUET
Name	Historical and anthropological studies in Latin-America	Name	Music, Dance and Performing Arts from the XV to the XVIII Century
Coordinator	JESUS VARELA MARCOS	Coordinator	CARMELO ALEJANDRO CABALLERO FERNANDEZ-RUFETE
Name	"Science and Art in Philosophy" Group	Name	NATRISK
Coordinator	JAVIER DE LORENZO MARTINEZ	Coordinator	CARLOS GABRIEL MORALES RODRIGUEZ
Name	Study group on family and material culture and forms of power in modern day Spain	Name	Heritage and Iconography in the Crown of Castile
Coordinator	ALBERTO MARCOS MARTIN	Coordinator	SALVADOR ANDRÉS ORDAX
Name	"Leticia Valle" Research Group into the History of gender and women	Name	Musical Heritage of oral, written and multimedia traditions
Coordinator	MARIA JESUS DUENAS CEPEDA	Coordinator	ENRIQUE GUILLER CAMARA DE LANDA
Name	Research Group into the Recent Prehistory and Protohistory of the Northern Spanish Plateau	Name	Semantics and Compositionality
Coordinator	GERMAN DELIBES DE CASTRO	Coordinator	JUAN LUIS BARBA ESCRIBA
Name	Research Group for the Design and Creation of Materials Applied to Teaching Modern Languages for persons with hearing impairments	Name	Textual Criticism Seminar (SECTEXT)
Coordinator	FRANCISCO JAVIER HERNANDEZ RODRIGUEZ	Coordinator	JOSE MANUEL FRADEJAS RUEDA
Name	"Roman Antiquity in the Northern Meseta" Research Group	Name	Speculum medicinae
Coordinator	TOMAS MANANES PEREZ	Coordinator	ENRIQUE MONTERO CARTELLE
Name	"Reception of Japanese Imagery in English and French XIX Century Travel Literature" Research Group	Name	Monastic translation
Coordinator	LOURDES ANGELES TERRON BARBOSA	Coordinator	ANTONIO BUENO GARCIA
Name	Group for the study of latin-american linguistic history	Name	UVA-LAL
Coordinator	MICAELA CARRERA DE LA RED	Coordinator	RAQUEL FERNANDEZ FUERTES
Name	Civil war and francoism. History with oral sources	Name	Varytrad
Coordinator	ANGEL PABLO GARCIA COLMENARES	Coordinator	MANUEL RAMIRO VALDERRAMA
Name	History of Marginal Literature in France		
Coordinator	FRANCISCO JAVIER HERNANDEZ RODRIGUEZ		
Name	History of Power in Modern Spain		
Coordinator	LUIS ANTONIO RIBOT GARCIA		
Name	Current Political History		
Coordinator	JOSE VIDAL PELAZ LOPEZ		

Research results. University of Valladolid Recognized Research Groups (GIR)

University of Valladolid Recognized Research Groups (GIR)

Social and Legal Sciences

Name	Didactics of Experimental Sciences (DICIEX)	Name	Recognised Research Group in Insolvency Law LUIS
Coordinator	JESUS MARIANO MERINO DE LA FUENTE	Coordinator	ANTONIO VELASCO SAN PEDRO
Name	Financial Economics and Accounting	Name	Research group in law of new technologies and computer crimes
Coordinator	VALENTIN T AZOFRA PALENZUELA	Coordinator	RICARDO MATA MARTIN
Name	Education in mathematics	Name	Engineering of Social Systems (InSiSoc)
Coordinator	TOMAS ORTEGA DEL RINCON	Coordinator	CESAREO HERNANDEZ IGLESIAS
Name	Epistemology and educational research for sustainable human development	Name	Organisation Engineering INGOR
Coordinator	AGUSTIN ESCOLANO BENITO	Coordinator	ANGEL MANUEL GENTO MUNICIO
Name	Recognised Research Group in Economy and Company Law. Family Business	Name	Research in Economic History
Coordinator	JESUS QUIJANO GONZALEZ	Coordinator	ANGEL GARCIA SANZ
Name	Daices Group (Interdisciplinary Applied Didactics in Experimental and Social Sciences)	Name	New Law of the Individual, Contracts and Damages
Coordinator	ISIDORO GONZALEZ GALLEGO	Coordinator	TEODORA FELIPA TORRES GARCIA
Name	Research Group in Applied Social Sciences	Name	Dynamic Optimisation, Mathematical Finances and Recursive Utility
Coordinator	FLORENTINA MORENO PELAEZ	Coordinator	JUAN PABLO RINCON ZAPATERO
Name	Research Group in Constitutional Law	Name	Preferences, social aid and help in decision making (PRESAD)
Coordinator	PALOMA BIGLINO CAMPOS	Coordinator	JOSE LUIS GARCIA LAPRESTA
Name	Cultural Economics Research Group (GIEC)	Name	Family Legal Protection
Coordinator	LUIS CESAR HERRERO PRIETO	Coordinator	CRISTINA GUILARTE MARTIN-CALERO
Name	Research Group for the Study of Physical Education, Recreational Physical Activity and Sport in Europe	Name	Psychology of Education
Coordinator	JOSE IGNACIO BARBERO GONZALEZ	Coordinator	JOSE MARIA ROMAN SANCHEZ
Name	Research Group for the Study of European Civil Law	Name	URELVA Network
Coordinator	MARIA ESTHER MUÑOZ ESPADA	Coordinator	MARTIN RODRIGUEZ ROJO
Name	Psychosocial Research Group	Name	Modern Legal and Political Theories
Coordinator	ANASTASIO OVEJERO BERNAL	Coordinator	FRANCISCO JAVIER PEÑA ECHEVERRIA

Sciences

Name	Applied Functional Analysis	Name	BIOFORGE
Coordinator	MANUEL NUÑEZ JIMENEZ	Coordinator	JOSE CARLOS RODRIGUEZ CABELLO
Name	Numerical Analysis of Problems of Evolution	Name	Homogenous Catalysis in Fine Chemistry and Polymers
Coordinator	CESAR PALENCIA DE LARA	Coordinator	PABLO ESPINET RUBIO
Name	Numerical Analysis of Problems Evolution. Applications in Biomathematics.	Name	Science and Engineering of Polymers
Coordinator	LUIS MARIA ABIA LLERA	Coordinator	JOSE MARIA PASTOR BARAJAS
Name	Numerical Analysis, Dynamic Optimisation and Applications	Name	Codification of Information and Cryptography
Coordinator	FRANCISCO JAVIER DE FRUTOS BARAJA	Coordinator	JUAN GABRIEL TENA AYUSO
Name	Applications of the Sulphonyl Group in Asymmetric Synthesis	Name	Air Pollution
Coordinator	MARIA ASCENSION SANZ TEJEDOR	Coordinator	MARIA LUISA SANCHEZ GOMEZ

Research results. University of Valladolid Recognized Research Groups (GIR)

University of Valladolid Recognized Research Groups (GIR)

Sciences

Name	Liquid Crystals and New Materials	Name	Magnetic Materials
Coordinator	PABLO ESPINET RUBIO	Coordinator	CARLOS DE FRANCISCO GARRIDO
Name	Equations and Singularities (ECSING)	Name	Semiconductor Materials and nanostructures for optoelectronics
Coordinator	FELIPE CANO TORRES	Coordinator	JUAN IGNACIO JIMENEZ LOPEZ
Name	Electronics	Name	New Technologies for Improving the Quality of Teaching
Coordinator	MARTIN JARAIZ MALDONADO	Coordinator	MIGUEL ANGEL GONZALEZ REBOLLO
Name	Raman and Infra-red Crystal and Mineral Spectroscopy	Name	Probability and Mathematical Statistics
Coordinator	FERNANDO RULL PEREZ	Coordinator	CARLOS MATRAN BEA
Name	Mathematical physics	Name	Nanometric Properties of Material
Coordinator	MARIANO ANTONIO DEL OLMO MARTINEZ	Coordinator	LUIS CARLOS BALBAS RUESGAS
Name	Solid state physics and chemistry	Name	QUIANE (Analytical and electrochemical chemistry of materials)
Coordinator	JOSE ANTONIO DE SAJA SAEZ	Coordinator	ENRIQUE BARRADO ESTEBAN
Name	Computational Electromagnetism Group	Name	Analytical chemistry, environment and chemometry
Coordinator	JOSE BENITO REPRESA FERNANDEZ	Coordinator	RAFAEL PARDO ALMUDI
Name	Plasma Spectroscopy Group	Name	Theoretical and Computational Chemistry
Coordinator	SANTIAGO MAR SARDAÑA	Coordinator	ANTONIO LARGO CABRERIZO
Name	Molecular Spectroscopy Group (GEM)	Name	Rodrigo Zamorano Group of History of Science and Technology
Coordinator	JOSE LUIS ALONSO HERNANDEZ	Coordinator	ISABEL VICENTE MAROTO
Name	Physics of Nanostructures Group	Name	SINGACOM
Coordinator	JULIO ALFONSO ALONSO MARTIN	Coordinator	ANTONIO CAMPILLO LOPEZ
Name	Theoretical chemistry research group	Name	Asymmetric Synthesis
Coordinator	INMACULADA MARTIN GARCIA	Coordinator	RAFAEL PEDROSA SAEZ
Name	Celestial Mechanics Group	Name	Stereoselective synthesis with group IV organometallic compounds
Coordinator	JUAN JESUS ANTONIO GETINO FERNANDEZ	Coordinator	FRANCISCO JOSE PULIDO PELAZ
Name	Mechanics, relativity and gravitation group	Name	Dynamic Systems
Coordinator	JOSE FERNANDO PASCUAL SANCHEZ	Coordinator	RAFAEL OBAYA GARCIA
Name	Atmospheric Optics Group (GOA-UVA)	Name	SMAP
Coordinator	ANGEL MAXIMO DE FRUTOS BARAJA	Coordinator	ANTONIO HERNANDEZ GIMENEZ
Name	Visual Optics Group	Name	Separation Techniques and Applied Analysis (TESEA)
Coordinator	SANTIAGO MAR SARDAÑA	Coordinator	JOSE LUIS BERNAL YAGUE
Name	Grupo Especializado en Termodinámica de los Equilibrios Entre Fases (G.E.T.E.F.)	Name	Ring theory. Applications to computational methods
Coordinator	JOSE CARLOS COBOS HERNANDEZ	Coordinator	TOMAS SANCHEZ GIRALDA
Name	Heterocycles Silylates and Stannylates; Synthetic Applications		
Coordinator	ANA MARIA GONZALEZ NOGAL		
Name	Statistical Inference with Restrictions		
Coordinator	CRISTINA RUEDA SABATER		

Research results. University of Valladolid Recognized Research Groups (GIR)

University of Valladolid Recognized Research Groups (GIR)

Engineering and Architecture

Name	Architecture and Cinema	Name	Sustainable forest management
Coordinator	JUAN CARLOS ARNUNCI PASTOR	Coordinator	JUAN ALBERTO PAJARES ALONSO
Name	Process Control and Monitoring	Name	Mechanics of Solids and Structures
Coordinator	CESAR DE PRADA MORAGA	Coordinator	JOSE ANTONIO GARRIDO GARCIA
Name	Documentation, Analysis and representation of architectural heritage	Name	Modelling, Biomechanics and Advanced Visualisation of Heritage (MoBiVAP)
Coordinator	CARLOS FRANCISCO MONTES SERRANO	Coordinator	DIEGO RAFAEL LLANOS FERRARIS
Name	Ecology and conservation of flora and fauna	Name	Thermal engines and renewable energies (MYER)
Coordinator	VITTORIO BAGLIONE	Coordinator	ANDRES MELGAR BACHILLER
Name	Advanced computer frameworks and multimodal interaction systems (ECA-SIMM)	Name	Heritage of Art, Architecture, Science, Technology, Engineering and History
Coordinator	VALENTIN CARDEÑO SO PAYO	Coordinator	EDUARDO GONZALEZ FRAILE
Name	Recognised research group in thermotechnics	Name	Territorial and town planning
Coordinator	FRANCISCO JAVIER REY MARTINEZ	Coordinator	ALFONSO ALVAREZ MORA
Name	GIRO (Group for Research into Re-use and Orientation of Objects)	Name	Production and feeding of ruminants
Coordinator	MIGUEL ANGEL LAGUNA SERRANO	Coordinator	MARIA TERESA MANSO ALONSO
Name	Optical Communications Group	Name	Information Retrieval and Digital Libraries
Coordinator	EVARISTO JOSE ABRIL DOMINGO	Coordinator	PABLO LUCIO DE LA FUENTE REDONDO
Name	Biomedical Engineering Group	Name	Information Society
Coordinator	ROBERTO HORNERO SANCHEZ	Coordinator	MIGUEL LOPEZ CORONADO
Name	Recognised research group for the development of contemporary architecture	Name	SUVEMO (Ground-Vegetation-Modelling)
Coordinator	JULIO GRIJALBA BENGOTEXEA	Coordinator	AMELIA RUT MOYANO GARDINI
Name	High Pressure Processes Group	Name	Environmental Technology
Coordinator	MARIA JOSE COCERO ALONSO	Coordinator	PEDRO ANTONIO GARCIA ENCINA
Name	Natural Radiation and Environment Group (GRANAMA)	Name	Technology of the Food Industry: Crops and Derivates
Coordinator	MARIA ELENA CHARRO HUERGA	Coordinator	MANUEL GOMEZ PALLARES
Name	Intelligent systems group	Name	Technology of Chemical and Biochemical Processes
Coordinator	CARLOS JAVIER ALONSO GONZALEZ	Coordinator	GERARDO GONZALEZ BENITO
Name	Group for Intelligent and Cooperative / Education Systems, Means, Computer Technology and Culture (GSIC / EMIC)	Name	Advanced Technologies Applied to Sustainable Rural Development (TADRUS)
Coordinator	IOANNIS DIMITRIADIS DAMOULIS	Coordinator	LUIS MANUEL NAVAS GRACIA
Name	Engineering of Fluids	Name	Advanced production technologies
Coordinator	MARIA TERESA PARRA SANTOS	Coordinator	JOSE RAMON PERAN GONZALEZ
Name	Engineering of Materials	Name	TERMOCAL
Coordinator	MANUEL FEDERICO LOPEZ APARICIO	Coordinator	MIGUEL ANGEL VILLAMAÑAN OLFOS
Name	Intersemiotics, translation and new technologies (ITNT)	Name	Viticulture and oenology (GIRVITEN)
Coordinator	ANTONIO BUENO GARCIA	Coordinator	MARIA DEL ALAMO SANZA
Name	Image Processing Laboratory (LPI)		
Coordinator	CARLOS ALBEROLA LOPEZ		

Research results. University of Valladolid Recognized Research Groups (GIR)

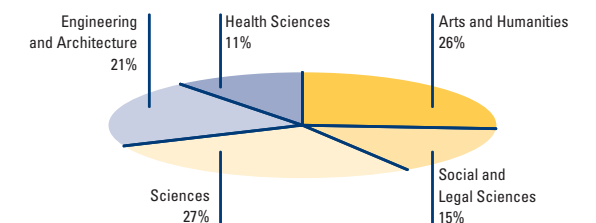
University of Valladolid Recognized Research Groups (GIR)

Health Sciences

Name	Devalopment and teratology of the central nervous system. Neurogenesis. Neuro-regeneration	Name	"INMUPSIGOGENUTRORIA" (Immunology, Psychology, Genetics, Nutrition and History)
Coordinator	ANGEL LUIS GATO CASADO	Coordinator	ALFREDO CORELL ALMUZARA
Name	Pharmacogenetics, Cancer Genetics, Genetic Polymorphisms and Pharmacoepidemiology	Name	Research into Infection
Coordinator	ALFONSO CARVAJAL GARCIA-PANDO	Coordinator	ANTONIO ORDUÑA DOMINGO
Name	Chronobiology group	Name	Neurobiology
Coordinator	JULIO ARDURA FERNANDEZ	Coordinator	MANUEL JOSE GAYOSO RODRIGUEZ
Name	Immunity and Mucous Allergy Study Group	Name	Neurotrophines and Cancer
Coordinator	ALFREDO BLANCO QUIROS	Coordinator	ISABEL JULIA SAN JOSE CRESPO
Name	Neuropsychology Research Group	Name	Osteology and compared anatomy
Coordinator	JOSE ANTONIO GIL VERONA	Coordinator	JUAN FRANCISCO PASTOR VAZQUEZ
Name	Ocular surface research group (GSO)	Name	Arterial chemoreceptors and vascular physiopathology
Coordinator	MARGARITA CALONGE CANO	Coordinator	CONSTANCIO GONZALEZ MARTINEZ
Name	Research Group in Clinical, Diagnostic and Epidemiological Virology	Name	Signalling and gene expression in immune and inflammatory responses
Coordinator	RAUL ORTIZ DE LEJARAZU LEONARDO	Coordinator	MARIA DEL CARME GARCIA RODRIGUEZ
Name	Group for 3D Computerised Dynamic Modelling of the Human Middle Ear.	Name	Ionic cell transport
Coordinator	LUIS ANGEL VALLEJO VALDEZATE	Coordinator	JAVIER ALVAREZ MARTIN
Name	Antitumour Immunotoxins		
Coordinator	TOMAS GIRBES JUAN		

	No.
Arts and Humanities	41
Social and Legal Sciences	24
Sciences	44
Engineering and Architecture	34
Health Sciences	17
Total University of Valladolid Recognized Research Groups (GIR)	160

University of Valladolid Recognized Research Groups (GIR)



Publications of the teaching and research staff



Research resources. Publications of the teaching and research staff

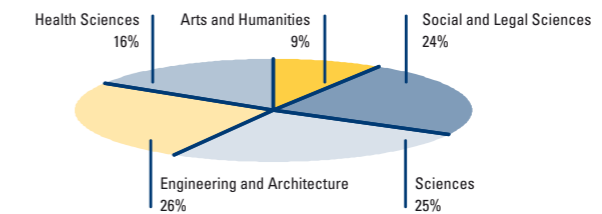
Publications (2007)

	Books	Collected Vol.	Papers Nat./Intern. Journals
Arts and Humanities	112	360	75
Social and Legal Sciences	84	330	207
Sciences	14	69	218
Engineering and Architecture	31	192	219
Health Sciences	12	33	138
Total University of Valladolid	254	989	864

University of Valladolid Patents Registered and Exploited

Patents registered	49
Patents applied for	13

Papers in national and international journals



Research resources. Publications of the teaching and research staff

International scientific journals where UVa researchers published

Acta Crystallographica	Cereal Chemistry	European Journal of Inorganic Chemistry
Acta Oecologica	Cervantes	European Journal of Lipid Science and Technology
Acta Paediatrica	Circulation Research	European Journal of Organic Chemistry
Addiction	Clinical Infectious Diseases	European Physical Journal D
Advanced Technology for Learning	Clinical Neurophysiology	European Polymer Journal
Advances in colloid and interface science	Clinical Nutrition	Europhysics Letters
Advances In Polymer Science	Clio	Exostis
Agricultural Systems	Comentarii Math. Helvetici	Experimental Neurology
Allergologia Et Immunopathologia	Communications In Statistics-Simulation and Computation	Fluid Phase Equilibria
American Journal of Hypertension	Compost Science & Utilization	Food Chemistry
American Journal of Medicine	Comptes Rendus Biologies	Forest Pathology
American Journal of Physiology-Cell Physiology	Comptes Rendus Mathématique	Free Radical Research
American Journal of Physiology-Lung Cellular	Computational Materials Science	Fuzzy Sets and Systems
Analytica Chimica Acta	Computational Plasticity	Geochimica Et Cosmochimica Acta
Analytical and Bioanalytical Chemistry	Computers and Industrial Engineering	Geomorphologie: Relief, Processes, Environment
Anatomical Record Part A-Discoveries In Molecular Cellular	Corninaria	Geophysical Astrophysical Fluid Dynamics
Angewandte Chemie	Cornea	Geophysical Research Letters
Annales Geophysicae	Corporate Governance	Green Chemistry
Annals of Nutrition and Metabolism	Corporate Ownership & Control	Health Physics
Annual Review of Cognitive Linguistics	Curr Hypertens Rev	IEEE América Latina
Antec	Current Cancer Drug Targets	IEEE Microwave and Wireless Components Letters
Applied Catalysis A-General	Current Eye Research	IEEE Transactions on Biomedical Engineering
Applied Computational Electromagnetics Society Journal	Current Opinion In Allergy and Clinical Immunology	IEEE Transactions on Circuits and Systems I
Applied Economics	Cheiron	IEEE Transactions on Education
Applied Economics Letters	Chemical Communications	IEEE Transactions on Electron Devices
Applied Mathematics Letters	Chemical Physics Letters	IEEE Transactions on Fuzzy Systems
Applied Microbiology and Biotechnology	Chemical Society Reviews	IEEE Transactions on Magnetics
Applied Numerical Mathematics	Chemistry and Physics of Lipids	IEEE Transactions on Neural Networks Systems
Applied Physics Letters	Chemistry-A European Journal	IEEE Transactions on Parallel and Distributed Systems
Applied Surface Science	Chemosphere	Industrial & Engineering Chemistry Research
Applied Thermal Engineering	Chemphyschem	Inorganica Chimica Acta
Archives of Bronchoneumology	Chirurgia	International Archives of Allergy and Immunology
Asia-Pacific Journal of Operational Research	Chirurgia	International Archives of Photogrammetry
Astronomy & Astrophysics	Dalton Transactions	International Game Theory Review
Astrophysical Journal	Developmental Dynamics	International Journal for Numerical Methods In Engineering
Atmospheric Chemistry and Physics	Discrete and Continuous Dynamical Systems	International Journal of Agricultural Resources
Automatica	Dynamics of Continuous Discrete and Impulsive Systems	International Journal of Antropology of Food
Babel	Ecological Modelling	International Journal of Artificial Intelligence In Education
Behavioural Ecology and Sociobiology	Education Economics	International Journal of Bilingualism
Biochimica Et Biophysica Acta-Molecular and Cell Biology of Lipids	Educational Technology & Society	International Journal of Climatology
Biomacromolecules	Electroanalysis	International Journal of Coal Geology
Bioresource Technology	Electrochemistry	International Journal of Control
Biosystems Engineering	Electrochimica Acta	International Journal of Engineering Education
British Journal of Haematology	Electronic Journal of Biomedicine	International Journal of Environmental Technology and Management
British Journal of Pharmacology	Electronic Notes In Theoretical Computer Science	International Journal of Human Resource Management
Bulletin Des Sciences Mathématiques	Electrophoresis	International Journal of Lexicography
Canadian Journal of Analytical Sciences and Spectroscopy	Endocrinology	International Journal of Management Concepts and Philosophy
Canadian Journal of Applied Physiology	Energy	International Journal of Mass Spectrometry
Canadian Journal of Zoology	Energy and Buildings	International Journal of Modern Physics B
Canadian Journal Ophthalmology	Energy Conversion and Management	
Carbon	Engineering Application of Artificial Intelligence	
Cassazione Penale	Environmental Geology	
Cell Calcium	Environmental Science and Pollution Research	
Cellular Signalling	Epilepsia	
	Euphrosyne	
	European Food Research and Technology	
	European Journal of Clinical Nutrition	

Research resources. Publications of the teaching and research staff

International scientific journals where UVa researchers published

International Journal of Numerical Modelling	Journal of Physics A-Mathematical and General	Ozone-Science & Engineering
International Journal of Quantum Chemistry	Journal of Physics B-Atomic Molecular and Optical Physics	Pattern Analysis and Applications
International Journal of Refrigeration	Journal of Physics-Condensed Matter	Pediatric Allergy and Immunology
International Journal of Remote Sensing	Journal of Physiology-London	Phase Transitions
International Journal of Sports Medicine	Journal of Polymer Science Part B-Polymer Physics	Phosphorus Sulfur and Silicon and the Related Elements
Inventiones Mathematicae	Journal of Proteome Research	Physica D-Nonlinear Phenomena
Investigative Ophthalmology & Visual Science	Journal of Refractive Surgery	Physica Status Solidi
Jahrbuch Deutsch Als Fremdsprache - Intercultural German Studies	Journal of Separation Science	Physica Status Solidi
Journal Clinical Densitometry	Journal of Specialised Translation	Physical Chemistry Chemical Physics
Journal De Physique IV	Journal of Sports Sciences	Physical Review
Journal of Agricultural and Food Chemistry	Journal of Statistical Planning and Inference	Physical Review Letters
Journal of Algebra	Journal of The American Chemical Society	Physics and Chemistry of Liquids
Journal of Animal Ecology	Journal of The American Statistical Association	Physics in Medicine and Biology
Journal of Applied Physics	Journal of The Operational Research Society	Physics Letters A
Journal of Applied Polymer Science	Journal of The Science of Food and Agriculture	Physiology & Behavior
Journal of Biological Chemistry	Journal of Vegetation Science	Plant Pathology
Journal of Biomedical Informatics	Knowledge-Based Systems	Polish Journal of Chemistry
Journal of Capillary Electrophoresis	Lancet	Polymer
Journal of Catalysis	Lebende Sprachen	Polymer Testing
Journal of Cereal Science	Lecture Notes In Computer Science	Process Biochemistry
Journal of Classification	Lecture Notes on Artificial Intelligence	Progress In Polymer Science
Journal of Computational and Applied Mathematics	Lecture Series on Computer and Computational Sciences	Recusant History
Journal of Controlled Release	Lexis	Réflexions Opthalmologiques
Journal of Crystal Growth	Lung Cancer	Reliability Engineering & System Safety
Journal of Chemical and Engineering Data	Lupus	Remote Sensing of Environment
Journal of Chemical Neuroanatomy	Macromolecular Materials and Engineering	Research on Computing Science
Journal of Chemical Physics	Macromolecular Rapid Communications	Revue Géographique des Pyrénées et du Sud-Ouest
Journal of Chemical Theory and Computation	Macromolecular Symposia	Science of The Total Environment
Journal of Chromatography A	Macromolecules	Seed Science Research
Journal of Dairy Research	Materials Research Society Symposium Proceedings	Semiconductor Science and Technology
Journal of Diabetes and Its Complications	Materials Science and Engineering	Sensors and Actuators B-Chemical
Journal of Differential Equations	Materials Science Forum	SIGCSE Bulletin
Journal of Dynamics & Differential Equations	Meat Science	Simulation Modelling Practice and Theory
Journal of Economic Dynamics and Control	Mechatronics	Social Choice and Welfare
Journal of Electroanalytical Chemistry	Medical Image Analysis	Solar Energy
Journal of Endovascular Therapy	Medical Physics	Solid State Communications
Journal of Experimental Botany	Medicina Clinica	Specific
Journal of Food Science	Melanoma Research	Studi Trentini Di Scienze Storiche
Journal of Geometry and Physics	Metalocus	Superlattices and Microstructures
Journal of Global Optimization	Microbes and Infection	Surface Science
Journal of Gravitational Physiology	Microelectronics Reliability	Synlett
Journal of Immunology	Microwave and Optical Technology Letters	Synthesis-Stuttgart
Journal of Logic and Algebraic Programming	Mind and Language	Synthetic Metals
Journal of Mathematical Analysis and Applications	Molecular and Cellular Biology	Test
Journal of Mathematical Physics	Molecular Physics	Tetrahedron
Journal of Medical Microbiology	Nanotechnology	The Breast
Journal of Molecular Catalysis B-Enzymatic	Nonlinear Analysis-Real World Applications	The International Journal of Advanced Manufacturing Technology.
Journal of Molecular Spectroscopy	Nuclear Instruments & Methods In Physics Research	The Ocular Surface
Journal of Molecular Structure	Nuclear Physics B	Theoretical Chemistry Accounts
Journal of Neurochemistry	Numerische Mathematik	Thin Solid Films
Journal of Neuroscience Research	Nutrition	Toxicology and Applied Pharmacology
Journal of Non-Crystalline Solids	Obesity Surgery	Transfusion Medicine and Hemotherapy
Journal of Nuclear Materials	Ophthalmic Plastic and Reconstructive Surgery	Trends In Immunology
Journal of Optimization Theory and Applications	Optical Materials	Ultrasonics
Journal of Organic Chemistry	Organometallics	Water Science and Technology
Journal of Organometallic Chemistry		WSEAS Transactions on Computers
Journal of Physical Chemistry		WSEAS Transactions on Signal Processing

PhD Doctoral theses



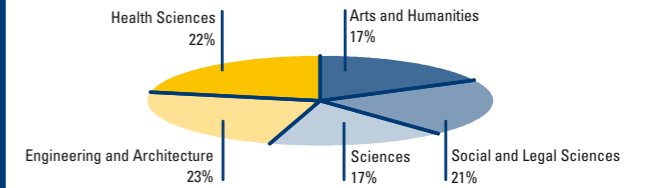
Research resources. PhD Doctoral theses

PhD doctoral theses (2007)

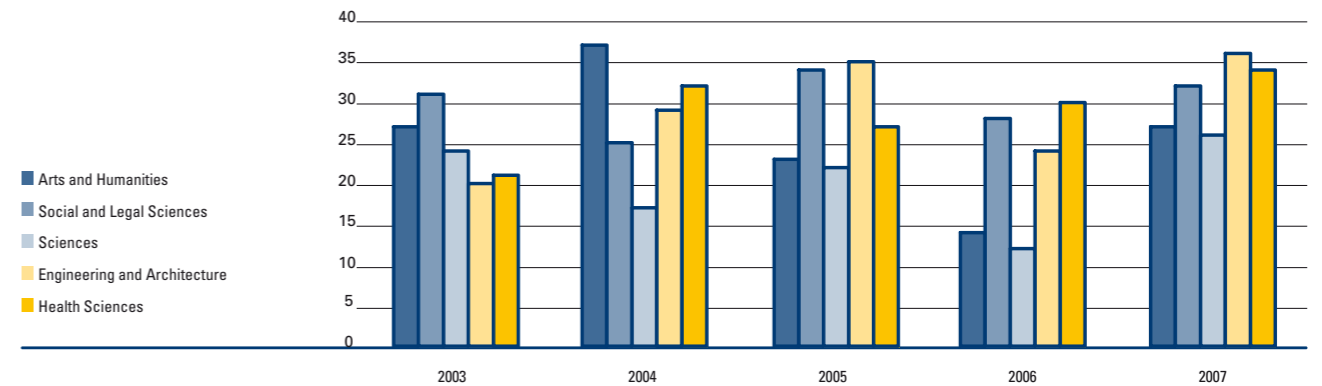
PhD doctoral theses (2007)

	No.
Arts and Humanities	27
Social and Legal Sciences	32
Sciences	26
Engineering and Architecture	36
Health Sciences	34
Total University of Valladolid	155

PhD doctoral theses (2007)



PhD doctoral theses





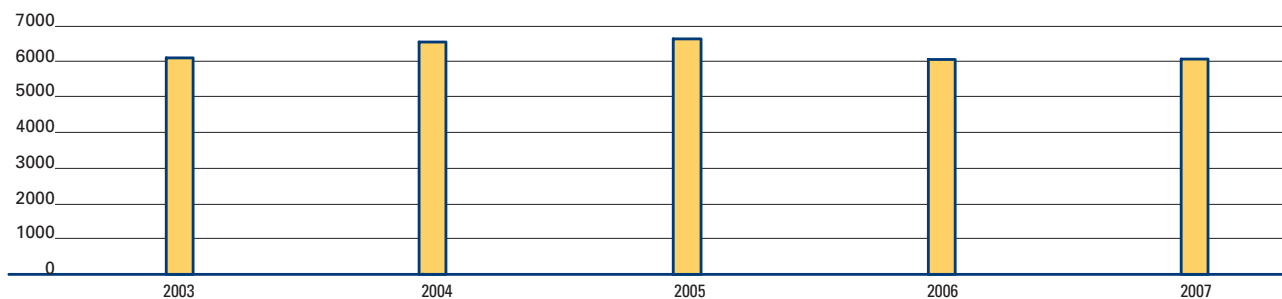
	No.	%
Valladolid Campus	731072	83,2
Faculty of Philosophy and Arts	263421	30,0
Faculty of Law	75522	8,6
Faculty of Economics and Business Administration	46343	5,3
Faculty of Education and Social Work	64418	7,3
University School of Business Studies	26581	3,0
Faculty of Science	37200	4,2
Higher Technical School of Architecture	28113	3,2
Higher Technical School of Industrial Engineering	14739	1,7
H.T.S. of Telecommunication Engineering /H.T.S. of Computer Engineering	10029	1,1
University Polytechnic School	24887	2,8
Health Sciences	41408	4,7
"Reina Sofía" General Library	53390	6,1
Centre for European Documentation	11991	1,4
Santa Cruz	33030	3,8
Soria Campus	53689	6,1
Segovia Campus	34026	3,9
Faculty of Social, Legal and Communication Sciences/ University School of Computing	15766	1,8
University School of Teacher Training	18260	2,1
Palencia Campus	60045	6,8
The Yutera	60045	6,8
Total University of Valladolid	878832	100

Research resources. University library

Collected volumes: periodical publications (2007)

	Daily		Open		Closed	
	No.	%	No.	%	No.	%
Valladolid Campus	68	81,9	5 164	85,4	10 016	92,4
Faculty of Philosophy and Arts	1	1,2	1 592	26,3	2 902	26,8
Faculty of Law	10	12,0	831	13,7	686	6,3
Faculty of Economics and Business Administration	6	7,2	752	12,4	929	8,6
Faculty of Education and Social Work	1	1,2	342	5,7	159	1,5
University School of Business Studies	10	12,0	225	3,7	365	3,4
Faculty of Science	7	8,4	193	3,2	589	5,4
Higher Technical School of Architecture	5	6,0	111	1,8	189	1,7
Higher Technical School of Industrial Engineering	2	2,4	81	1,3	179	1,7
H.T.S. of Telecommunication Engineering /H.T.S. of Computer Engineering			39	0,6	497	4,6
University Polytechnic School	2	2,4	115	1,9	145	1,3
Health Sciences	1	1,2	230	3,8	1 354	12,5
"Reina Sofia" General Library	20	24,1	380	6,3	1 530	14,1
Centre for European Documentation	3	3,6	271	4,5	380	3,5
Santa Cruz			2	0,0	112	1,0
Soria Campus	6	7,2	338	5,6	237	2,2
Segovia Campus	3	3,6	201	3,3	199	1,8
Faculty of Social, Legal and Communication Sciences/ University School of Computing			130	2,1	66	0,6
University School of Teacher Training	3	3,6	71	1,2	133	1,2
Palencia Campus	6	7,2	347	5,7	385	3,6
The Yutera	6	7,2	347	5,7	385	3,6
Total University of Valladolid	83	100	6 050	100	10 837	100

Open Periodical Publications

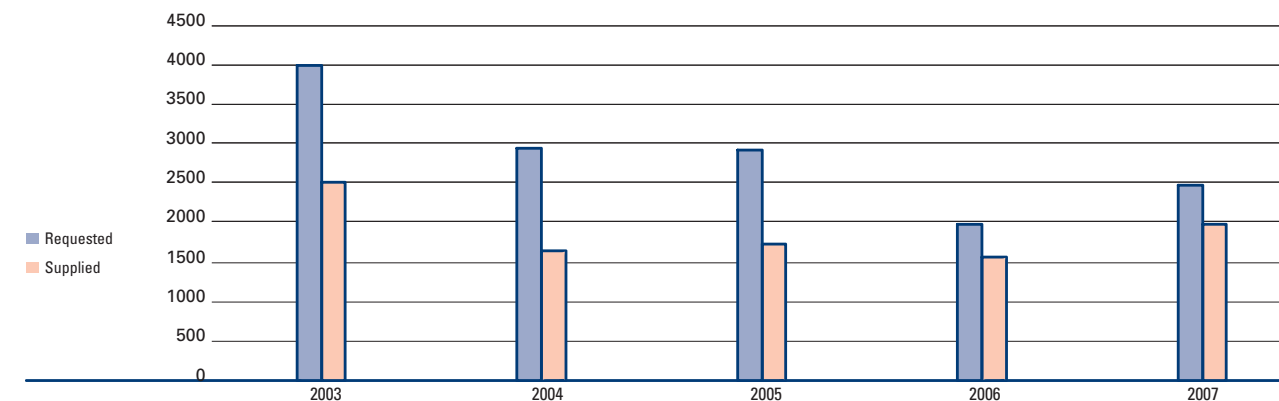


Research resources. University library

Loans (2007)

	Home		Interlibrary				InterCampus			
	No.	%	Requested		Supplied		Requested		Supplied	
			No.	%	No.	%	No.	%	No.	%
Valladolid Campus	231 912	84,2	2 063	83,1	1 870	94,7	777	54,4	914	64,0
Faculty of Philosophy and Arts	77 530	28,2	526	21,2	719	36,4	195	13,7	317	22,2
Faculty of Law	14 134	5,1	466	18,8	247	12,5	179	12,5	153	10,7
Faculty of Economics and Business Administration	11 368	4,1	250	10,1	51	2,6	140	9,8	58	4,1
Faculty of Education and Social Work	14 477	5,3	52	2,1	36	1,8	80	5,6	100	7,0
University School of Business Studies	8 098	2,9	31	1,2	27	1,4	5	0,4	40	2,8
Faculty of Science	16 888	6,1	74	3,0	283	14,3	20	1,4	22	1,5
Higher Technical School of Architecture	20 377	7,4	40	1,6	35	1,8	38	2,7	9	0,6
Higher Technical School of Industrial Engineering	19 685	7,1	88	3,5	55	2,8	62	4,3	9	0,6
H.T.S. of Telecom. Engineering /H.T.S. of Computer Engineering	15 035	5,5	41	1,7	5	0,3	13	0,9	5	0,4
University Polytechnic School	11 635	4,2	13	0,5	14	0,7	12	0,8	44	3,1
Health Sciences	16 822	6,1	434	17,5	214	10,8	21	1,5	38	2,7
"Reina Sofia" General Library	5 172	1,9	4	0,2	112	5,7	10	0,7	16	1,1
Centre for European Documentation	626	0,2	3	0,1	34	1,7		0,0	93	6,5
Santa Cruz	65	0,0	41	1,7	38	1,9	2	0,1	10	0,7
Soria Campus	8 790	3,2	272	11,0	43	2,2	361	25,3	115	8,1
Segovia Campus	13 818	5,0	46	1,9	26	1,3	104	7,3	174	12,2
Faculty of Social, Legal and Com. Sciences/ Univ. School of Computing	4 846	1,8	14	0,6	18	0,9	59	4,1	140	9,8
University School of Teacher Training	8 972	3,3	32	1,3	8	0,4	45	3,2	34	2,4
Palencia Campus	20 809	7,6	102	4,1	36	1,8	186	13,0	225	15,8
The Yutera	20 809	7,6	102	4,1	36	1,8	186	13,0	225	15,8
Total University of Valladolid	275 329	100	2 483	100	1 975	100	1 428	100	1 428	100

Inter-library loans



Indicators of organisation and structure (2007)

	Total
Days open per year	260
Hours open per week	60
Usable space in m2	25714,4
Computer equipment	285
Library staff	134
Reading places	4862
Users/Library staff	239,7
Students/Reading places	5,9
Budget 2007	1868605,5
Computerised volumes/Total volumes	0,8
Loans/students	8,6
Web	5165587

