Mugeres hasta la pag
39 y hombre la 40 y siguientes

CUADERNO

PARA EL USO DE

Curso del 1880 al 81

D. Raymundo García [illegible]

[redacted]

Mugeres y Hombres

Santa Cruz
74

474

UVA.BHSC

R. 432

N.º 1

Universidad Literaria

Facultad de Medicina

de

Zaragoza.

Enfermos asistidos durante el Curso de 1880 al 81 en la Clínica quirúrgica á cargo del Dr. Quintero

UVA.BHSC

UVA.BHSC

Clínica Quirúrgica = Mugeres.
Curso de 1880 al 81.

Alumnos observadores: D. Leandro Pecabea y D. Gabriel Jimenez de cabecera y consultores: D. José Selma Ballester, D. Marcelino Ambrós y [illegible] (alta curada)

N.º 9 — Diagnóstico: Tormentos múltiples en la nalga derecha, axila izq.da &c por hipertrofia cardiaca.

Individualidad	Antecedentes	Estado actual.
Visitación Moreno, de Zaragoza, 21 años, soltera, linfo-nerviosa y sirvienta de oficio	Hija de padres reumáticos y su madre murió de enfermedad de pecho, á los 18 años padeció una pulmonía á frigore, del lado izq.do que curó con sangría, cantáridas y fonticulo en el brazo izq.do En principio del 78 ingresó con fenómenos febriles y palpitaciones, así pasó con mejorías é intervalos hasta el 3 de Octubre de 1880, que ingresó en la Clínica.	Decúbito dorsal, é imposible el lateral izq.do, casa sonrosada sensibilidad exagerada en la región precordial, en la región infraescapular izq.da y en la glútea derecha cicatrices de tumores recientes, 70 inspiraciones al minuto, ortopnea, pulso débil, irregular é intermitente 88 pulsos al minuto con falta de isocro

UVA.BHSC

mismo en las dos arterias radiales, calor aumentado en la región precordial y disminuido en las extremidades inferiores, choque cardiaco violento que hasta levantaba la mano y la punta de este desviado hacia afuera y abajo,

Diagnóstico (ya dicho)

Pronóstico } grave por la lesión cardiaca propia de otra asignatura, leve por los fomentos debidos á la ataxia circulatoria

Trat.º } Cataplasmas emolientes é incisión á los fomentos. Se administró á la vez la digital,

Se trasladó á la Clínica Médica,

Entregaron la historia firmada por D. Gabriel Mancosa Llado, Leandro Picabea, José Selma Ballester y Marceliano Ambrós

UVA.BHSC

Alumnos observadores: D. Pelayo Marquerán Abalate y D. Ricardo Ros Llauráz de cabecera y consultores D. Eugenio Lorbés Zuestra, Rafael Palau y D. Vicente Cabestany Megret.

N.º 10 = Diagnóstico: Herida por golpe en la parte anterior de la pierna derecha.

Individualidad	Antecedentes	Estado actual.
Pilar Heredia, 27 años, soltera, de Calatorao (Zaragoza), hija nerviosa, mal menstruada y sirvienta de profesión	Desde los 19 años mal menstruada hasta los 23 en que adquirió un chancro en la horquilla que desapareció á los dos meses en este Hospital. A primeros del 1879 sufrió un golpe sobre el borde de una acera en la parte anterior de la pierna derecha y 3.º superior, viniendo equimosis y un flegmon considerable que á los 3 meses se abrió espontaneamente, curandose y volviendose á abrir la herida resultante hasta el 24 de Septbre de 1880, que entró en la Clínica.	Empobrecimiento orgánico, amenorrea, en la parte anterior y tercio superior de la pierna dtra cicatrices lívidas y algo dolorosas no bien consolidadas; úlcera de 2 centímetros de diámetro profunda, fondo grisáceo oscuro con pequeñas fungosidades, bordes irregulares y escabados, atónica por un pálidos, los tejidos pastosos y como fungosos con muchas cloacas mas menos profundas y llenas de pus nada loable, dolores nocturnos á lo largo de la pierna

UVA.BHSC

Diagnóstico } Úlcera debida á sífilis constitucional representada por esta, por cicatrices no bien consolidadas, por los dolores osteócopos y por último por eleidastro ~~[illegible]~~ interior que representó á primeros de Dicbre que desapareció con el trat.º al interior.

Pronóstico } favorable.

Tratamiento } Mixtura de yoduro mercúrico al interior, dieta analéptica = Cura con alcohol alcanforado, despues inyecciones de tintura de mirra = tintura luego de yodo = alumbre calcinado = nitrato de plata cristalizado en toques = y tomó el alta completa.te curada en 13 de Enero de 1881.

Firmada la historia por los cinco dichos.

UVA.BHSC

Alumnos observadores D. Juan Ignacio Ayerdi y D. Policarpo Martínez L.ª de Guevara de cabecera y consultores D. Roman Sortre Gascon, Juan A. Maim Sierra y D. Angel Caballero Ladaga (Curada)

N.º 11 – Diagnóstico – Fístula de año en regadera.

Individualidad con estrechez operada	Antecedentes	Estado actual.
Victoriana Ramiro natural de Zaragoza, connaturalizada, de 21 años, soltera, nervioso-linfática, de constitución debil, desarreglada en costumbres y mal menstruada hace dos y medio años,	Efecto de su vida desarreglada ha padecido desde la edad de once años en que entró por 1.ª vez en este Hospital en la Sala de Venereo, no ha dejado de tener una vez llagas, otra vegetaciones, blenorragia &c &c. Hace 5 años tuvo un tumor en el año, que determinó fístula de ir, operada en el curso anterior por el Dr. Montells y vino á nuestra Clínica en 4 de Octubre de 1880.	En la margen dha del año hay una superficie mamelonar donde se vé un trayecto fistuloso en comunicación con la cavidad rectal muy estrechada y por donde salía ademas de las materias fecales en forma de cintas, pus abundante y fétido, con gran dolor á la defecación por haber brídas entre el recto y el orificio. ¿Es posible que esta fístula sea producto de la pederastia? Es lo mas creible, así como el estrechamiento rectal es un fenómeno

UVA.BHSC

tardío de la sífilis,
Diagnóstico} Dicho.
Prognóstico} Favorable por no estar ligado el padecimiento á una de esas caquexias tan terrible cual sucede con la tuberculosis.
Trat.º} operada la fístula por incisión el 29 de octubre de 1880 y deshecha la estrechez cicatrizó en breve tiempo. Píldoras de yoduro potásico y dento-cloruro al interior. Antes (el día) de la operación se la purgó con tisana laxante tbj y dos horas antes de operar una lavativa para desembarazar el recto. La enferma quedó anémica ya por la pérdida sanguínea, por la supuración ó por la impresión de la operación y se la administraron píldoras de sulfato quínico y ferroso y salió curada el 27 Dicbre de 1880.

Firmada por los que dice

UVA.BHSC

Alumnos observadores D. ~~[illegible]~~ Pedro Ramon Cajal y D. Abelardo Elola Campos de cabecera consultor D. Ang. Martinez Calleja ~~[illegible]~~ (Trasladado)

Nº 13 - Diagnóstico. Reumatismo poliarticular. (Artritis deformante)

Individualidad	Antecedentes	Estado actual.
Francisca Sezen, natural de Huesca, con naturalizada en Zaragoza, de 46 años, soltera, sanguíneo nerviosa, constitución débil y entró en la Clínica el curso pasado	Estuvo 13 años de cocinera en una fonda de esta Ciudad, donde se exponía casi constantemente á las humedades por tener que bajar andando muchas veces al caño de la casa. Comenzó hace tiempo largo por tumefacción muy sensible en la rodilla dtra y otras articulaciones, edema en los tobillos suprimiendo las reglas, sin fiebre. Se fijó, pero empeoraba con el tiempo revuelto hasta q. se interesaron la mayor parte de las articulaciones	Deformidad manifiesta en las rodillas, que están aporrilladas mas la derecha, sin fluctuación, con mayor consistencia en los ligamentos que dificultaban los movimientos, los huesos engrosados principalmente los cóndilos femorales siendo esta hipertrofia epifisiaria la q. forma casi en absoluto la deformidad, dolor terebrante intenso en las articulaciones exacerbado por la noche, por los movimientos y por la presion, la motilidad restringida, flexion y extension se realiza á medias,

UVA.BHSC

pues pasando de este límite se excitan dolores intolerables, al practicar estas maniobras se observa como una ligera crepitación ó como sensación de roce áspero signo evidente de que los cartílagos de incrustación se encuentran profundamente alterados, á la progresión ha notado á veces la enferma especies de cuijidos y chasquidos bruscos acompañados siempre de accesos de dolor intensos, todo esto es aplicable á la rodilla dtra (la mas antigua en enfermar) pero lo mismo si bien menos graduado en otras varias, en el codo izqdo el olécranon mas ancho, las muñecas son asiento de alteraciones análogas pero con la dtra son imposibles los movimientos, pues hay un osteófito considerable en la apofisis estiloides del radio. Las lesiones mas marcadas en las articulaciones (artropatías) metacarpo-fatangianas pues las cabezas articulares estan engrosadas, ligamentos flojos, movitos laterales exageradamte fáciles y muy notoria la crepitacion. Debilidad general, articulaciones en semiflexion, progresion difícil hasta el punto de necesitar dos muletas

Diagnostico (Dicho.

Pronostico) Grave pues es adverso pues la historia no registra ningun caso de curacion, pero viven muchos años.

Tratº) Paliativo. Se emplearon revulsivos, pomada laudanizada, tónicos, ejercicio moderado, evitar cambios bruscos de temperatura, se emplearon baños sulfurosos termales una semana sin resultado, nada hizo el yoduro potásico. Mejorado el estado general se la trasladó á Clínica Médica. (La firman los que se enseñan).

OVA.BHSC

6

Alumnos observadores D. Sebastián Tobeñas Barrio y D. Mariano Mur Alquiza — de cabecera, y consultores D. Juan Bastero Lerga, Felipe Sáenz de Cenzano y D. Ant.º Matienzo Justegueras

Nº 6 - Diagnóstico, Tumor prerotuliano izq.do (Curada) Higroma

Individualidad	Antecedentes	Estado actual,
María Casas natural de Montañana (Zaragoza) 41 años, casada con hijos, labandera y barrendera de suelos, sanguíneo-nerviosa y bien constituida y en la actualidad embarazada,	Hace cuatro años tuvo un tumor en la rodilla dtra, que dilataron siguiendo inmediato alivio. En el Hospital la aplicaron á la parte varios mia pisimos como único tratamiento,	Entró en la Clínica en 6 de Octubre de 1880 porque hace tres semanas y á consecuencia de un viaje precipitado á Zaragoza percibió un estorbo en la rodilla izq.da Era un abultamiento en ella con entumecimiento é hinchazon del pie correspondiente para lo que emplearon varios medios, Hoy se vé; abultamiento en la rodilla izq.da con coloracion subida, aumento de calor, tumor circunscrito, de consistencia pastosa en la periferia y bastante deprecible en el centro donde se percibía fluctuacion, el volumen como nuevo, mo-

UVA.BHSC

vible sobre el plano que descansaba, ligero dolor á la presion y correspondiente á la casa anterior rotulianas.
Diagnostico } dicho.
Prognostico } Favorable.
Tratamiento } Unica.te local, reducido á irritar la parte con objeto de activar su nutricion favoreciendo de este modo la reabsorcion del contenido quístico, por esto empleamos embrocaciones de tintura de yodo, (se hizo la puncion exploradora) y cantáridas á la parte. Pudiera haber empleado la puncion con injecion irritante, la escision del quiste rellenando de hilas su cavidad, la estirpacion &c. Salió curada en 26 de Octubre de 1880.

Firman la historia los cinco historiadores que la encabezan.

UVA.BHSC

7

Alumnos observadores D. Bonifacio Bonifasi Jusmet y D. Joaquin Navarat Torres de cabecera, y consultores D. Miguel Tabuenca Martinez, Benito Gonzalez del Campo, Enrique Minigo Ramero.

N.º 7 - Fístula vexico-vaginal.

Individualidad	Antecedentes	Estado actual,
Manuela Palacios natural de Alpartir, prov.ª de Zaragoza, de 21 años soltera, linfatica y de oficio el de su sexo.	Hace tres años á consecuencia de un parto distócico cuyo trabajo duró 10 días y despues de esto observó que su camisa estaba constant.te mojada y con olor á orina, sin tener nunca ganas de orinar por lo que entró en el Hospital el 17 de Septbre de 1878 y en nuestra clínica el 15 de Octubre de 1880	Organos genitales externos sin bicundos é irritados, casi oclusion de la conducto vaginal y la parte permeable de este indicaba por el tacto un conducto que ponía en comunicacion la cara anterior de la vagina con la vejiga urinaria en gran estension, salida de orina constante por la vagina, sin deseos de orinar, por medio de la sonda se verá una solucion de continuidad de cuarenta milímetros de radio, formacion de bridas adherentes con-

UVA.BHSC

tituyendo mas bien un ligamento fibroso que tubo hueco, la vagina.

Diagnóstico } Dicho.

Pronóstico } Grave, no en cuanto á la existencia pero sí por las molestias é incomodidades é irritaciones vecinas, por la no curación espontánea y por la imposibilidad de opera pues que lo primero era hacer vagina y despues operar la fístula en malas condiciones para cicatrizar por estar los tejidos endurecidos por ser cicatriciales.

Trat.^o } Esto se propuso á la enferma la cual no aceptó la operacion y se la dió el alta, saliendo como entró despues de dos meses de estancia.

Entregaron la historia firmandola los Señores que se dice arriba.

UVA.BHSC

 8

Alumnos observadores D. Miguel Gargallo Martín y D. Antonio Gota Casas ——— de cabecera y consultores D. Arístides Cortina, Santiago González Gros y Ramón Domingo López

Nº 8 - Neuropatías, forfóricas con escrofulosis tórpida, después vacuoloide intercurrente, lipoma en la axila izqda.

Individualidad.	Antecedentes.	Estado actual.
María Laines, de Tarazona (Zaragoza) de 21 años, soltera, linfática exagerada, constitución pasiva, aspecto escrofuloso, mal menstruada, mediana salud habitual y que entró en nuestra Clínica el 1º de Octubre de 1880.	Hija de padres reumáticos, débiles, enfermizos y viejos, á los 8 años tuvo intermitentes que la duraron 4 meses y á los 9 entró en una fábrica de cerillas para impregnar estas en la masa, á los 18 años época en que apareció la 1ª menstruación se la retiró por mojarse y esto se repitió por tres veces en épocas diversas viniendo estados congestivos, catarro de las fosas nasales, oculares y edema lo cual la hizo entrar en la Clínica después de estar mucho tiempo en el Hospital de Tarazona	Demacración general, fotofobia, facies triste, nariz y labio superior gruesos y costrosos, color amarillo terroso de la piel, coriza rebelde con abundante secreción espesa, purulenta, á veces teñida de sangre y casi obstruidas las fosas nasales por costras que se reproducen, pérdida del olfato, fétidez del aliento, voz gangosa, las córneas inútiles pues están esperadas y blanquecinas dificultando la entrada de los rayos luminosos, es una verdadera queratitis parenquimatosa, hiperesteria general considerable. Diagnóstico } Dicho. Pronóstico } Siempre

UVA.BHSC

grave por la gran perturbacion que existe en las enfermedades constitucionales y por las contingencias que pueden ocurrir.

Trat.º Limonada sulfúrica que empleó por bastante tiempo aceite de hígado de bacalao á dosis progresivas = pueden emplearse baños finos = cantárida al cuello para la gran cefalalgia á beneficio de lo cual desapareció = tintura de yodo en gotas hasta 20 gotas en la mañana y otras tantas por la tarde. En 8 de Enero del 81 se presentó una variolóide por lo que se suspendió toda medicacion y se la puso infusion de flores cordiales para bebida usual = Espíritu de Mindereno 5 decig.s cocit.º de manzanilla 150 gramos y jarabe de goma 30 para tomar una cucharada cada 2 horas. Viene la desecacion y descamacion en 29 de Enero y se limpia tambien el labio de su erupcion. Vuelve á la tintura de yodo 40 gotas en dos veces hasta el 22 de Febrero que se presenta la menstruacion (desaparecida há tiempo), se la prescribe en vez de tintura de yodo el protoyoduro ferroso con estracto de hojas de nogal, 22 Marzo vuelve la menstruacion = En vez del protoyoduro píldoras de Bland y la enferma sigue mejorando pero en observacion hoy 10 de Abril. Se ha presentado un lipoma 11 de Abril en la axila izq.da que no se ha operado por las malas condiciones individuales.

Firmada por los guardias

UVA.BHSC

9

Alumnos observadores D. José Olmo Prat y D. Jorge Bandres Magallon de cabecera y consultores D. Benito Abad Mortau = Santiago Abadía y Villanueva y D. Angel Manzano Padilla

Nº 4 = Podartrocace dtro, (termocauterio de Paquelin)

Individualidad	Antecedentes	Estado actual
Filomena Tejera, de 14 años, natural del Burgo (Zaragoza), linfática, no connaturalizada, amenofánica, dedicada á sus ocupaciones ordinarias, linfática	De buena salud habitual si bien ha padecido dos veces parotiditis. Hija de padres sanos, enfermó el 9 de Junio á consecuencia de una caida, en yo traumatismo fue en la parte externa del pie derecho y como dos traveces de dedo sobre el maleolo externo, en cuya parte vino inflamacion, el dolor se hizo pungitivo á los 30 dias y tuvo otro traumatismo, la vió el Médico y una curandera que trató luxacion [illegible]	Entró en la Clínica el 8 de Octubre de 1880. Piel pálida, flacidez de carnes y sudores profusos por la noche, tumefaccion en la articulacion tibio-tarsiana como globulosa, falsa fluctuacion ó mejor partoridad, piel y tejido celular blancos lardáceos y tensos con algo mas calor del natural, á la rotacion articular se presentaba dolor. El 9 de Noviembre se abrieron dos trayectos fistulosos con supuracion abundante y sanguinolenta, despues pus loable al parecer, á traves

UVA BHSC

de estos trayectos se verán fungosidades, que sangraban facilmente.

Diagnóstico } dicho

Prognóstico } Grave, pero aun no puede decirse

~~[illegible]~~

Trat.º } Termocauterio de Paquelin para dar vitalidad á los tejidos que están fungosos, protoyoduro ferroso, aceite de hígado de bacalao, carne asada, vino quinado, al principio se pusieron sanguijuelas y vejigatorios volantes, sigue en observacion hoy 27 Abril de 1881.

Presentaron los que dicen

Alumnos observadores D. Timoteo Revuelta Cobo y D. José Lazaro Brabo de cabecera y consultores D. Pedro Manero Saban, Antº Castillo Navar y Casimiro Arnal Lopez

Nº 5 - Diagº Gonartrocace izquierdo y trayecto fistuloso y esterno en el muslo,

Individualidad.	Antecedentes.	Estado actual.
Isabel Galvez Espin, natural de Zaragoza, 20 años, linfático-nerviosa, bien menstruada hasta hace un año que desaparecieron las reglas, á los 18 años que esa sirvienta se dedicó á la prostitucion en cuya vida á los dos meses tuvo dos llagas en la orquilla que curaron gracias al nitrato de plata.	Tuvo una hidropesía y antes de curarse de esta al acostarse una noche sintió un fuerte chasquido y dolor en la rodilla izqda por lo que entró en este Hospital pues la rodilla no la dejaba mover ni dormir por los muchos dolores. Sobrevino una fuerte inflamacion del muslo, despues de pasado bastante tiempo entró en nuestra Clínica el 12 de Octubre de 1880,	Pierna izquierda en semiflexion, el muslo izqdo en su parte media de la cara esterna presenta un trayecto fistuloso ancho hasta poder introducir un dedo y largo por arriba y abajo, dá mucho pus y como resoridas, en la articulacion aumento de volumen, color blanca de la piel, dificultad en su juego, dolor al comprimir la parte esterna é interna y la parte inferior

UVA.BHSC

de la rodilla atrofiada,
Diagnostico } Dicho,
Prognostico } Grave para la vida de la articulacion que está casi anquilosada, pero el trayecto fistuloso casi iba curado al escaparse la enferma,
Trat.º } Píldoras de Bland 3 al dia = fricciones á la rodilla con tintura de yodo = el dia 20 de Octubre se aplicó esponja preparada á la fistula = el dia 30 de Octubre se dilató casi en totalidad el seno del trayecto y se curaba rellenando de hilas empapadas en cocimiento de hojas de nogal que se puso el 1.º de Noviembre = el 8 del mismo se metió una sonda de caochut que penetraba 15 centi.º por la parte inferior del muslo, con el bistuí de boton se llegó á los diferentes departamentos del fondo de saco, despues cura con yoduro potasico yodo y agua = Despues inyecciones con tintura de yodo = despues cura con hila seca con lo que casi curada salió el 22 de Febrero de 1881,

Firman los que dice

UVA.BHSC

Alumnos observadores D. Claudio Hesqueta Royo y D. Agustín Perez Lafuente de cabecera y comuttores D. Bienvenido Gil Esco = Genaro Ferrer Serrano y = Enrique Brieba Miler.

Nº 12 = Diagnº = Caries Osteo-periostitis de la clavícula dha. (trasladada)

Individualidad	Antecedentes	Estado actual,
Andresa Serrano, de Zaragoza, de 37 años, viuda, linfática, bien menstruada desde los 16 años, arreglada de costumbres, vendedora de frutas, de buena salud habitual, de constitución debilitada por privaciones y de padres de buena salud.	Hace seis meses y sin causa conocida comenzó á sentir dolores punzantes en la base de la región supra-clavicular derecha que eran fijos y continuos exacerbados por la noche y con los cambios de temperatura, á los pocos días se presentó tumor como huevo pequeño, duro, indolente, fijo y sin cambio de color en la piel y á los 2 meses se abrió dando mucho pus hasta el día;	19 de Octubre de 1880 que entró en nuestra Clínica. En la parte dicha encontramos una gran solución de continuidad de extensión como moneda de 10 céntimos redondeada, indolente de bordes lívidos desprendido de fondo sucio que fluía pequeña cantidad de pus amarillento y concreto que al tacto daba sensación de granos de arena, con el estilete y aun introduciendo el dedo se tocaba la parte anterior, media y superior de la clavícula como cuerpo rugoso com-

UVA.BHSC

sensación de crepitación ó de pequeñas fracturas como producto de la rotura de celdillas del azucarillo,

Diagnostico} Osteo-periostitis consecutiva á abscesos fríos, acaso por escrofulismo,

Prognostico} Adverso pues la resección tiene graves inconvenientes ya por la región, ya por la naturaleza del mal,

Trat.º} Tintura de mirra para inyecciones y cura al sitio y píldoras de protoyoduro de hierro con extracto de hojas de nogal con lo cual salió bastante mejorada, pero sin curar el 26 de Noviembre de 1880,

Firmada por los que dice

UVA.BHSC

Alumnos observadores D. Francisco Lladó y Tover Saladín de cabecera; consultores D. Martínez Romera y Calonge Richan

Nº 1 - Diagnóstico - Chancro indurado (en la horquilla) y adenitis supurada del cuello.

Individualidad.	Antecedentes.	Estado actual.
Catalina Herrera, soltera, 21 años, natural de Soto de Cameros (Logroño), prostituta, linfática, que entró en nuestra Clínica el 26 de Noviembre de 1880	A los nueve años se presentó en la región cervical izqda. un tumorcito, que fue creciendo poco á poco, indolente y que después supuró y mentiró por 1ª vez á los once años. Hace un año se la presentó otro bulto de la misma índole que el de la niñez en la región submaxilar izqda. que también supuró; hace tres años padeció unas cuantas ulcerítas vaginales que determinaron bubón, que no supuró.	En la horquilla una úlcera redonda del tamaño de media peseta, fondo liso, regular, reluciente, sin bordes, papulosa, con poca supuración, que mas bien era un líquido grisáceo, de color sucio la solución, de modo que el color de la lesión es de fondo grisáceo circunvalado de rojo vivo con dureza ó pastosidad en su base, cual infiltrado, ó sea dureza seca elástica, en las ingles adenopatías duras, renitentes, incoloras é indolentes, al principio tuvo la enferma un poco de escozor y picor que duró

UVA.BHSC

una semana.

Diagnóstico} como fenómenos generales presentaba también alopecia y los ganglios supurados del cuello

Pronóstico} es el prólogo de la sífilis constitucional el chancro y ademas mas grave por haberse interesado los ganglios linfáticos del cuello efecto de ser escrofulosa.

Trat.º} Inyeccion y cura con disolucion de nitrato de plata = Dentoclorurо hidrargírico cinco decigramos en 30 píldoras para tomar primero dos y despues tres al dia en las comidas = al cuello pomada de yoduro de plomo 1 gramo por 6 de manteca con algodon en rama encima = despues píldoras de yoduro potásico 4 gramos, 10 centi.º de dentoclorurо para 20 píldoras y tomar una por la mañana y otra por la tarde = Los reconstituyentes para lo sucesivo.

Salió curada en 17 de Marzo de 1881.

Firmada por los que dice

UVA.BHSC

Alumnos observadores D. Olmeca Echarde y Gran y Palá de cabecera; consultores Alba Vitas y Gil Escó.

Nº 2 - Diagnóstico - Sífilis, infección. Blenorragia vaginal

Estado individual.	Antecedentes.	Estado actual.
Concha Bonet, de 16 años, catalana, constitución linfática endeble, prostituta hace tres años, hace dos estuvo ya enferma de sífilis ó venereo en el Hospital de Sta Cruz de Barcelona. Entró en la Clínica en 16 de Noviembre de 1880.	Sin mas que los dichos cuando estuvo en el Hospital de Barcelona	En el labio menor izquierdo y cara interna una ulceración pequeña de bordes prominentes, superficial, fondo gris oscuro cuyo color parecía debido á una pseudo membrana, pus muy escaso y seroso, al tacto la ulcera estaba dura como cartílago, los ganglios cervicales laterales y posteriores duros y intendencia á la supuración, en la entrada vaginal escoriaciones con sensación de ardor, dolor, y dificultad en la progresion con presencia de un flujo moco-purulento

UVA.BHSC

lento ligeramente verdoso con olor bastante desagradable, En la mejilla izq.ª Sifilide papulosa.

Diagnóstico } dicho,

Pronóstico } favorable,

A los 20 días de entrar en la Clínica se presentó una metrorragia, tras la cual vino un aborto ovular (de 8 días) pues hacía poco mas de un mes que le faltaba la regla y en armonía con el estado de infección de la enferma.

Tratamiento } Inyección y cura con la disolución de nitrato de plata cristalizado = Dentoclorurro medio gramo en 30 píld.s en las comidas tres al día = clorato de potasa disuelto en agua como colutorio = Ergotina gramo y medio en 120 de una solución gomosa con 30 de jarabe para tomar una cucharada cada 2 horas = toballa fría al vientre y mi pisemos á las mamas = despues perclorurro de hierro al interior 4 gramos en 150 de agua con 30 de jarabe de meconio una cucharada cada hora alternando con la ergotina, calmase la metrorragia y se dispone antiespasmódica = estracto blando de quina, despues el dentoclorurro otra vez y salió curada el 17 de Marzo de 1881.

Firmada por los que dice;

UVA.BHSC

Alumnos observadores D. Ignacio Campos Valdeminos y José Marcos Maciñora de cabecera, consultores Fran.co Espallargas y Magallon y José Felin y Escala.

N.º 7 - Diagnóstico - Chancro y sífilides. - Blenorragia.

Individualidad	Antecedentes	Estado actual
Hilaria Lorente, de Alustante (Guadalajara) 24 años, soltera, linfático-nerviosa, bien menstruada desde los 14 años que comenzó	A consecuencia de coitos, impuros ó al menos sospechosos y a los 30 días se la presentó una llaga en la parte media de la horquilla, con flujo purulento uretral y escozor á la micción. La úlcera estaba acompañada de bubones bilaterales múltiples, indolentes duros y no supurantes (pléyade ganglional). Así, abortó de 5 meses con lo cual se limpió algo y fue tratada en el Hospital con curas de sulf.º de cobre hasta el 29 de Nobre de 1880, que entró en la Clínica	Palidez, demacración, escoriación en la cara interna de los pequeños labios y flujo uretral y vaginal. Infartos inguinales múltiples (pléyade). A los pocos días de estar en la Clínica se presentó dermatosis que por el color cobrizo, la forma redondeada, en grupos y sin prurito era una sífilide papulosa de forma precoz. Además habrá anginas y laringitis, dolores reumatoideos mas fijos en las articulaciones y cefalalgia

UVA.BHSC

con exacerbaciones nocturnas,

Diagnostico } Dicho,

Prognostico } Aunque desapareció el chancro, observase en la horquilla una manchita redondeada, resistente de color cobrizo; que con las indicaciones ganglionales nos dicen es Constitucional, pero triunfaremos del padecimiento gracias á los específicos.

Trat.º } Respetar el aborto producto de las condiciones acrasicas y mala vivienda para el producto de la concepcion y se administró, De dento cloruro hidrárgico medio gramo que con miga de pan y goma tragacanto se hacen 20 píld.s ig.s para tomar tres, una en cada comida = Injecion y cura con disolucion de nitrato de plata 10 cent.s por 30 de agua, Salió completam.te curada el 13 de Enero de 1881,

Firmada por los que dice,

UVA.BHSC

Alumnos observadores D. Tobeñas Barrio y Villafañe S. Soto de cabecera, consultores D. Rodríguez Bustos y D. Bastero Lerga.

Nº 6 - Diagnóstico; { Y fenómenos secundarios ó sifílides. Coliflores en órganos genitales (vegetaciones sifilíticas)

Individualidad.	Antecedentes.	Estado actual.
Victoria Bernal, de Zaragoza, 20 años, soltera, tejedora, nerviosa, buena constitución, prostituta,	Comenzó á menstruar á los 15 años, después dismenorreica, pasó á los 18 años, de lo que sobrevinieron hemorrágias que cesaron con toques de nitrato de plata, después gran flujo blanco y mas tarde una úlcera en la horquilla como moneda de dos céntimos, cediendo el flujo observó verrugas y después una fiebre intensa que al desaparecer después de 3 días se presentó una fuerte erupción especialmente en la cara. A los 7 meses entró en nuestra clínica el	25 de Noviembre de 1880. (~~[illegible]~~) Piel pálida, con manchas cobrizas como pecas, en la parte posterior de los brazos y antebrazos muchas costras diseminadas, algunas en las piernas y cuerpo con punto, en el aparato génito urinario multitud de vegetaciones en grandes, pequeños labios y ano una voluminosa en el clítoris si bien todas eran gruesas hasta como higos en la parte inferior de la sinfa dha una pequeña úlcera de bordes cortados con regularidad, corto flujo blanco,

UVA.BHSC

Diagnostico} = vegetaciones en coliflor = úlcera en una ninfa y Sifilides,
Prognostico} favorable pues curará en un plazo mas ó menos variable,

Trat.º} Específico = Yoduro potásico 4 gramos, deutoclo-uro hidrargírico 1 decigramo, miga de pan y goma tra-gacanto c.s, para hacer 20 píldoras, para tomar 3 al día, Inyeccion y cura doble con disolucion de nitrato de plata 1 decigramo por 30 de agua dest = Se alivió. El regimen dietético, reparador y se escindieron con tijera curva por el plano las vegetaciones el 9 de Diciembre de 1880 y despues el alumbre para reprimir la exuberancia, viendo que repululaban ligeramte el 8 de Enero de 1881 se dió un toque con el nitrato ácido de mercurio,
El 17 de Enero se quejaba de gastralgia como arañazos y se cambiaron las píldoras por las siguientes: Sublimado ½ gramo, estracto de guayaco 2 gramos, estracto tebaico 2 decigramos lu.s.a. 30 píld.s para tres al día, una en cada comida. Salió curada el 28 de Febrero de 1881.

Firmada por los que dice

UVA.BHSC

Alumnos observadores D. Domingo del Río Martínez y D. Domingo Coy Pages de cabecera, consultores D. Felipe Saenz Cuzano y D. Genaro Ferrer Serrano.

Nº 9 - Diagnóstico Vaginitis ulcerosa - sífilis.

Individualidad.	Antecedentes.	Estado actual.
Josefa Torralba, natural de Jarque (Zaragoza) 29 años, casada, sirvienta, linfático-nerviosa, constitución débil, desarreglada en sus costumbres, mal alimentada y mal menstruada.	A consecuencia de la mala conducta de su esposo, ella anduvo errante para mantener á sus hijos y padeció la ucorrea cohabitando con su esposo la última vez en 1º de Noviembre de 1880 por lo que á los pocos días sintió escozor en las partes genitales que desaparecía lavándose con agua blanca, después entró en nuestra Clínica el 14 de Diciembre de 1880.	Gran debilidad, facies pálida y demacrada, carnes flácidas y blandas, languidez de todas las funciones, tres úlceras en la parte inferior de la entrada de la vagina y lateral derecha de los grandes labios de dos centímetros de extensión, poco profundas que daban poco pus como resorso, el flujo leucorreico de color blanco sucio procedente de la mucosa uterina y vaginal.

En vista de los caracteres de las úlceras y de la

UVA.BHSC

etiología, de los infartos ganglionares que hubo en las ingles, en las regiones cervical y submaxilares el diagnóstico es:

Vaginitis ulcerosa de naturaleza sifilítica pues se presentaron posteriorte dolores osteócopos que se exacerbaban por la noche y despues sifílides en las palmas de las manos y casas correspondientes de los antebrazos.

Pronóstico} Favorable, si bien siguiendo el orden de acontecimientos que se realizan como consecutivos al chancro.

Trat.º} Como estaba anémico se recomendaron las píldoras de Blant de dos granos = despues el lactato de hierro 1 gramo en 20 píldoras asociadas á buena alimentacion. A la hemoptisis que tuvo se administró al interior el percloruro de hierro y agua de limon con lo que desapareció. Para dar constriccion á la vagina se usaron inyecciones de disolucion de percloruro de hierro 1 gramo en 100 de cocit.º de casca de encina. Píldoras de deutocloruro hidrargírico con el yoduro potásico = píldoras de cinoglosa y toques con el nitrato de plata. Ante la persistencia de la leucorrea se determinó (para inflamar la mucosa) poner un supositorio de algodon recubierto de subnitrato de bismuto y al saber esto la enferma se escapó, saliendo bastante bien el 3 de Marzo de 1881.

Firmada por los que dice.

UVA.BHSC

Alumno observador Ramon Villafañe

Sanchez Soto,

Nº 3. Diagnóstico, Caries consecutiva á un flegmon de la mano derecha, (Curada),

Individualidad	Antecedentes	Est. actual,
Maria Paracuellos, natural de Zaragoza, de 13 años, temperamento linfo-nervioso, sirvienta de oficio.	Por el roce de fregar mesas con esparto y arena (sustancias ásperas) se la presentó el 23 de Octubre de 1880 un grano rojo y doloroso en la palma de la mano dtra, que se inflamó viniendo fiebre, á los 8 días lo incindieron saliendo poco pus y sangre y entró en la Sala á los pocos días	En la parte media de la palma de la mano hay orificio de bordes salientes y duros, que al estilete se percibe blando y áspero en la parte correspondiente al borde externo y parte media del tercer metacarpiano y al salir el estilete salió unas gotas de pus sanguinolento, de modo que hubo un flegmon que determinó, mediante su supuracion una

UVA.BHSC

canes,
Diagnostico (dicho)
Pronostico } favorable por la edad, constitucion
es traumatico y muy limitada,
Trat.º } Inyecciones de tintura de yodo con cocimiento de hojas de nogal, cauterizacion profunda y de las fungosidades, con el cilindro de nitrato argentico y salio curada el 21 de Noviembre de 1880,

Presentó la Sintonia Villafañe.

UVA.BHSC

18

Alumnos observadores D. José Olmos y D. Ignacio Campos de cabecera, consultores D. Antonio Castillo y D. Pedro Manero.

Nº 2 - Dig. - Úlcera gangrenosa sintomática á hernia (inguinal) estrangulada derecha.

Individualidad	Antecedentes	Estado actual.
María Ortiz, natural de Borja (Zaragoza) con naturalizada en esta, 39 años, viuda, sanguíneo-nerviosa, bien menstruada, arreglada en sus costumbres y labandera, de buena salud habitual.	Hace un año que por un esfuerzo al cargarse un saco de ropa sintió un dolor en el pliegue de la ingle dha y notando al momento un tumor como una avellana, al que se comprimió con un pañuelo lo que llevó dos días al cabo de los que el tumor aumentó y vinieron vómitos amargos y diarrea que desaparecieron por asistencia facultativa. Pero el 29 de Enero de 1881 por otro esfuerzo sin acordarse de poner el braguero se hizo como un huevo de gallina con vómitos, artriccion, dolores abdominales &c.	Ingresó en la Clínica Médica el 4 de Febrero de 1881 donde emplearon varios medios y el día 11 se reventó el tumor dando pus abundante y fétido y se trasladó á nuestra Clínica en 12 de Febrero de 1881. Solución de continuidad de 5 centímetros de larga por 2 de ancha y 3 profundo bordes sucios y hechos como con sacabocados, en el fondo negruzco rodeado de mamelones carnosos, supuración escasa sucia y de olor fétido, indolente.

OVA.BHSC

Diagnóstico } Dicho,
Prognóstico } Favorable,
Trat.º } Dieta láctea para que no trabajára el tubo digestivo y enemas con agua albuminosa. Localmente cocimiento de quina con alcohol alcanforado en fomentos y curas con lo que salió completam.te curada el 15 de Marzo de 1881,

La firman los que dice

UVA.BHSC

Alumnos observadores D. Bonifacio Bonifacio y D. Tomás Gran de cabecera, consultores D. Miguel Angel Tabuenca y D. Marcelino Ambrós

Nº 3 = Diag = Ulceras serpiginosas inguinales por bubones supurados.

Individualidad.	Antecedentes.	Estado actual.
Ana Loscos, 24 años, de Alcañiz (Teruel) residente en Zaragoza, sanguínea linfática, medianamte robusta, ingresó en nuestra Clínica en 26 de Enero de 1881.	Entró en el Hospital Civil por tener dos bultos dolorosos en las ingles acompañados de leucorrea y gran ardor en los órganos genitales el 24 de Septbre de 1880. Dichos tumores se abrieron supurando y viendo que no curaba solicitó trasladarse á la Clínica	En ambas regiones inguinales dos extensas úlceras ovaladas, la dha 10 cents de largo por 7 de ancho y la izqda, la misma amplitud por 7 de largo, ambas rodeadas por una aureola roja cuyo color disminuía á medida que se alejaba de la superficie denudada, poco dolor, en reincirculos la úlcera, superficie cuenta sanguinolenta con mamelones exuberantes con poco pus y sanioso, nauseabundo, corrosivo como se veía en los pliegues

UVA.BHSC

inguinales donde existía bastante dolor; en la entrada vaginal gran tumefacción y enrojecimiento, ligera te escoriada, con ligero pus ramoso y con tal ardor y escozor que apenas permitía la progresión, depauperación en todo el organismo en general.

Diagnóstico} Bubones supurados, en cuya solución de continuidad vino el fagedenismo serpiginoso.

Pronóstico} Grave pues en muchas ocasiones cicatriza en sitios y corre en otros, pero con un buen trat.º el pronóstico creemos será favorable.

Trat.º} El primer día se regularizó la úlcera limpiándola de fungosidades á favor de tijera encorvada por el plano y despues planchuelas de agua vegeto = luego colisio de Fernandez y al interior = dentoclorurio de hidrargirio = inyección y sura vaginal con disolución de nitrato de plata = cauterizaciones con nitrato de plata á menudo en las úlceras inguinales. Por cojer frio é iniciarse un dolor de costado se dispuso flores cordiales en infusión con lo que desapareció á los dos días, así siguió hasta el 14 de Marzo en que se suspendió todo y se mandaron píldoras de Blanc de dos granos y ración de asado con lo que salió curada el día 29 de Marzo de 1881.

Firmada por los que dice

UVA.BHSC

Alumnos observadores D Pío Parra Mallen, D Juan Pampín Mares, Pro Mario Parral y Marcos Negales Secreda.

Nº 71 = Diag = Ulcera sifilítica de la faringe y velo del paladar = Hidrartrosis tibio peronea tarsiana del lado derecho.

Individualidad. Antecedentes. Estado actual.

Francisca Cebrian, 21 Años Casada tiene una Piel pálida, demacrada, abdomen natural de Zaragoza cabellos cortos, temperamento moral, flaccidez y gorda y viudente, hija pura y con su marido una sola sifilítica, en la casa fisica, constitución endeble y enfermiza en el 5º matrimonio y diatésico é infeccioso, desarreglada en sus costumbres, dedicada al trabajo del 7º al 8º en angulos del mes pilar inferior fuera de su casa, no fuma ni bebe vino ni licores.

Hace 3 meses sin motivo ni causa conocida le salió un grano en el labio inferior del lado derecho, que fue aumentando de tamaño hasta el tamaño de una avellana, y entonces se le presentaron dolores en las articulaciones y huesos del lado izq.º y debilidad en las piernas, que la dificultaban el andar, y que duró 15 días, y después de estos dolores se le presentaron otros en el lado izq.º en el pecho y parte de la espalda, que fue aumentando hasta el 3º mes, en que se le presentó una erupción en todo el cuerpo y precedida de fiebre y escalofrios, que duró 10

nasales, la voz es velada y gangosa y tiene zumbido de oídos y sordera en el lado izq.do = cefalalgia que se exacerba por la noche = dolores en los miembros inferiores especialm.te á lo largo de la espina de la tibia = disorexia y estreñimiento = sonido inbinacizo en las regiones infraclaviculares con tinícula seca y ronca = hay un prolapsus de la matriz y la mucosa vaginal hiperhemiada = embarazada de 6 meses cuyos latidos cardiacos fetales por la auscultacion percibimos; la articulacion tibio peronea tarsiana otra se la ha inchado desde su ingreso en el Hospital y dolor que la impiden la progresion á consecuencia de una flexion forzada y gracias al tendon de Aquiles presenta un tumor doble como alforja.

Diagnostico } dicho, tuberculosis sifilítica pues su marido tenia una llaga en el glande y murió.

Pronostico } Grave, porque está latente la tuberculosis que quizá se hará galopante cuando pare; abortó en 18 de Abril del 81.

Tratamiento } Tónicos = específicos. Racion = inborato de sosa 30 gramos é ir de oximiel escilítico en 1000 de agua para colutorios = yoduro potásico con el dentoclosuro al interior = cocimiento de zarzaparrilla p.a usual = tisana laxante y no dando resultado 50 centig. de calomelanos al vapor y despues vino emético turbio en enemas con lo que se movió = opodeldoche á la hidrastrosis = despues cantáridas volantes con papeles epispásticos y hoy 24 Abril sigue; En 25 de Mayo pasó á otra enfermería por encontrarse tuberculosa.

Firma [illegible] que dice

UVA.BHSC

Alumnos observadores D. Ramon Roca Beltran y D. Ildefonso Castañera Bordás de cabecera, consultores D. Eduardo Gomez Lagier y Mariano Tolosa Gracia

N.º 5. Diagnostico, Calculo vesical, huevo de gallina,

Individualidad.	Antecedentes.	Estado actual.
Vuela tejedor, de 56 años de edad, natural y residente en Zaragoza, viuda, sanguínea, bien constituida arreglada, dedicada á sus ocupaciones de casa hoy y antes compuesto en la plaza de la verdura. Entró en la Clínica el 19 de Febrero de 1881. (que la hacia retener la orina mucho tiempo)	Regló á los 16 años y ha tenido 6 partos felices, desaparecieron las reglas y siguió bien de salud hasta los 48 años que le aparecieron hemorroides internas que trataron primero farmacológica y despues quirúrgica.te Despues observó que orinaba frecuente.te y con dolor despues con intensos dolores miccion involuntaria y que se detenia el chorro, la orina era espesa, tubia con gran cantidad de moco y á veces sangre, despues de estar endistinguidas dos meses se nos presentó	Decubito supino con preferencia, dolores compresivos entre la vejiga y recto y tan intensos cuando orina que parecen los espulsivos del parto teniendose que agarrar á todo, se irradian á la region lumbar y hormigueo en las estremidades inferiores. Al presentarse los dolores sale involuntaria.te (siempre intermitentes) la orina que casi fluye constantemente lo cual nos impide analizarla, á veces el chorro líquido se detiene de pronto lo cual nos demuestra que

UVA.BHSC

hay algun obstáculo,
Diagnóstico } dicho,
Prognóstico } grave,
Tratamiento } Comienzan por inyecciones opiadas y al interior y acostumbrar la uretra por la permanencia de la sonda en la uretra y se hace la litotricia (1.ª sesion) en 14 de Marzo de 1881 fracturando el cálculo dos ó tres veces é inyectando antes agua á 37° para disponer de mas campo operatorio. nuevas sesiones en 17, 19, 2 de Abril, 8 y 14 con poco resultado por las contracciones de la enferma, y despues botellas calientes y franela al pubis y pudendo. Viendo que por las contracciones y el estado celuloso de la vejiga no se adelantaba, demacrandose la enferma, con fiebre y perdiendo terreno se practicó la talla uretral introduciendo el litótomo doble cual cateter y salió rasgando estrayendo tres cálculos uno como medio huevo de gallina, otro como un haba y otro mas pequeño, despues se inyectó agua templada para arrojar los coágulos y limpiar la vejiga de la orina. Luego se limo encerratado y cuidar de mudarle cuando orine

Moderna.te se recomienda para desinfectar la vejiga uniente V. De nitrito de amilo 3 gotas en 300 gramos de agua para inyectar dos veces al dia, templado,

despues infusion diaforética, caldos, vino generoso, franela templada en agua caliente al hipogastrio = cloruro mórfico = antiespasmódica con calmante = inyecciones de cocimiento de adormideras laudanizado = baños de asiento templado de adormideras. A los 5 dias de operada se presentó fiebre intermitente dando la quinina á dosis neurosténicas y sigue en observacion hoy 6 de Mayo de 1881 casi curada. Salió completa.te curada el 22 de Mayo de 1881,

Firmado por [illegible] que dice

UVA BHSC

22

Alumnos observadores D. Antº Rota Casas y Dº Andrés Martínez Vargas de cabecera, consultores Dº Alvaro Sainz de Baranda y D. José Arambarri Esquerra.

Nº 9 - Diagº Edema de toda pierna izqda por trombosis de la vena femoral

Individualidad.	Antecedentes.	Estado actual.
María Bedrado, de 17 años, natural de Alcalá de Moncayo (Zaragoza) no con naturalizada, linfo nerviosa, débil y depa- perada, prostituta, mal alimentada, que ha mantenido unicamte una vez á los 16 años con tan poco desarrollo que parece una niña de 12 años. Entró en la Clínica el 22 de Marzo de 1881.	Sin antecedentes hereditarios, y solo á sus 12 años tuvo tumores fríos debajo del ángulo de los maxilares, q. supuraron mucho; á los 16 años se hizo prostituta y padeció una llaga en la horquilla, entró en las Recojidas donde estuvo 9 meses y solo se alimentó de yerbas entrando en la Sala de S. Camilo donde la aplicaron sanguijuelas y un vejigatorio al dolor curando á los 4 meses, se quia enclenque con infª y hace 16 días tuvo dolor en el tobillo izqdº y vió que estaba hinchada, dolorosa y como echando rocío la pierna [illegible]	Decubito lateral izqº sin poder adoptar otro, facies compagida, ojos hundidos y languida mirada, carnes flácidas y frías, demacración general considerable. El miembro abdominal izqº con gran tumefacción desde los dedos hasta la ingle, de color blanco mate en lo alto y brillante en el dorso del pie, con algunas líneas azuladas tortuosas, con gotitas á forma de rocío en el dorso del pie, frialdad marmórea con edema, dolores espontáneos pero mayores por la mas ligera compresión, inmovilidad completa del miembro que la pesaba cual si fuera de plomo,

UVA.BHSC

anorexia, diarrea hacia ocho días de productos líquidos, pulso frecuente, filiforme y depresible, menos corto é intranquilo por el dolor, sin desarrollo en las mamas ni bello en el pubis,

Diagnóstico } dicho, Trombosis marasmática determinada por la inopexia ú ipnoxia

Pronóstico } Adverso por la depresion de fuerza, por la inutilidad ó ineficacia del trat.º y por haber una lesion trófica que impide una funcion indispensable,

Trat.º } Estracto blando de quina para comenzar y enema triple de ozierato = la diarrea continua y se manda triaca magna 30 gramos en pan reciente al vientre y no dá resultado y se manda medio vaso de cocimiento blanco diascordiado cada 4 horas = aparecen manchas oscuras en el dorso del pie y cara posterior = sin ceder la diarrea grandes vómitos y se mandan píldoras de tanino y opio, confesion y viático = las escaras gangrenosas mas grandes y desaparece el edema y Murió el día 28 á las 8 de la mañana,

Autopsia á las 24 horas; á dos centímetros del origen de la vena femoral se vió el cuerpo que obstruía la luz del vaso que apretado entre los dedos daba la sensacion de nieve, el trombus de aspecto granuloso de dos centímetros de largo y el edema desapareció por las soluciones de continuidad de la gangrena,

Firmada por los que dicen

UVA.BHSC

Alumnos historiadores D. Manuel Navarro y Cambet y D. Marcelino Fernandez Eiso Gomez Escobar de cabecera, consultores D. Luis Fraile y Fraile y D. Ubaldo García Arenal.

Nº 3 - Diagnóstico - Ulcera extensa del velo pendulo (sífilis) por gomas en su último periodo (ulceración)

Individualidad.	Antecedentes.	Estado actual.
Brígida Gomez, de Calatayud (Zaragoza) 34 años, casada (Entró en 1º de Abril de 1881), casada, linfática, bien incultura desde los 18 años y de oficio sirvienta.	A los 28 años se casó y el marido abandonándola por buscar trabajo fue á Pamplona donde se incorporó á él, se dió un golpe con una soga en la nariz que la deformó en su raíz si bien tuvo una grieta que se curó con una pomada, su marido carlista le siguió donde ella fue cantinera, hasta que terminó la guerra, hace tres años en Calatayud sintió incomodidad sin fiebre en la garganta hasta hoy.	Hundidos los huesos propios de la nariz en su mismo vuelo del paladar mas profunda en el vigº, la úvula como pedicular, bastante pendulosa y como perforada en su base, la úlcera con bordes festoneados y cortados á pico y su fondo de color grisáceo, sucio y un poco sorda del oído derecho.

Entonces

UVA.BHSC

Diagnóstico } dicho.

Pronóstico } Favorable, por mas que podía haberse perforado el velo pendulo, que no ha ocurrido.

Tratamiento } Píldoras de dento-cloruro medio gramo en 30 para 2 primero y luego tres al día = colutorio con agua dest. tintura de yodo y yoduro potásico = toques á veces con nitrato de plata = despues el yoduro potásico 4 gramos con cinco centigramos de dento-cloruro, muy alividiada y casi curada hoy 6 de Mayo de 1881, continua en observacion. Siguió tomando la formula de yoduro potásico con dento-cloruro y salió completamente curada en 21 de Mayo de 1881.

Firmado por los que dice

UVA.BHSC

Alumno y Anotadores D. Vicente Silvestre Montero y D. Pelayo Margarean Albalate de cabecera, comentadores D. Vicente Cabestany Negret y D. Jaime Espallargas y Magaldon.

N.º 2 - Diagnóstico: Filiación, edad, sexo, estado, mecánica del parto

Individualidades. Antecedentes. Estado actual.

Constantina Magaldon, natural y vecina de Tarragona, casada, de profesión labradora, de buena constitución física, habitada por un hijo vivo de parto normal hace 4 años, que cría la leche de su pecho. Ingresó en la Clínica el 4 de Abril de 1881.

A primeros del parto presentó retención de orina, dificultad para orinar, pero sin fiebre ni escalofríos, pudo hacerlo por sí misma hasta la víspera del parto, que tuvo que ser sondada. Tuvo un parto laborioso, con dolores de corta duración, pero muy violentos, que cesaron a las 24 horas de haber roto las aguas y salido el feto por el orificio vaginal. Expulsó la placenta y membranas ovulares a los 20 minutos del parto, sin dificultad ni dolor. Después del parto se quejó de dolor en la región inguinal derecha, donde observaba algunos días antes una tumefacción. Al reconocerla encontramos un tumor del volumen de un huevo de gallina, alargado, sobre el vientre grasa-gallina, alargado, sobre el vientre grasa-gallina, alargado, sobre el vientre grasa-

en semiflexion y este mismo dificultaba la progre-
sion,
Diagnóstico} dicho,
Prognóstico} favorable,
Tratamiento} Alimentacion ordinaria = Pomada
de belladona y ungüento mercurial cáá y ademas
láudano para fricciones dos veces al dia con al-
godon en rama encima con lo que salió comple-
tamente curada (resolucion) el 27 de Abril de
1881,

Firmada por los que dice

UVA.BHSC

Alumnos observadores D. Isidoro Hernaiz Pitillas y D. Ignacio Alaman Ver de cabecera; consultores D. Pedro Manero Saban y D. ~~[illegible]~~ Casimiro Arnal Lopez.

Nº 1 - Diagnóstico: Chancro infectante en la horquilla y oftalmia granulosa.

Individualidad.	Antecedentes.	Estado actual.
Ignacia Gran, natural de Zaragoza, 21 años, soltera, linfática, buena constitución, desarreglada en la venus como prostituta y en los alcoholes. Entró en la Clínica el 12 de Abril y comenzaron á observarla el 20 de 1881.	A los 12 años hasta los 14 padeció de la vista q. casi repentinamente se la puso buena gracias á una erupción herpética q. se presentó en la cara anterior é interna del brazo dho, siguió á intervalos bien y mal de ella, á los 15 años menstruo á los 16 fue prostituta, padeció una úlcera blanda y bubones que supuraron y gran flujo leucorreico que hasta la tuvo ciega tres meses. Hace seis meses por un corto impuro ó vacíos se la presentó el chancro que hoy tiene.	Poca fotofobia y lagrimeo en ambos ojos, inflamación difusa que llega hasta el borde palpebral en el que se ve perdida de bastantes pestañas y otras raquíticas, sensación de arenillas por dentro del ojo y se observan las granulaciones ó aspecto aterciopelado con gran hiperhemia de la conjuntiva oculo-palpebral, placas como desecadas en la cara interna de los labios. En los genitales flujo moco-purulento escaso y en la fosa navicular una úlcera ovalada de poco fondo y dste de color gris (como real)

UVA.BHSC

de bordes dentados é indurados, sin dolor y casi sin pus; infartos poligangliónares en ambas ingles.

Diagnóstico } dicho.

Prognóstico } favorable, pero la caída de las pestañas no se remediará ya.

Tratamiento } Píldoras de dento-cloruro un toque de nitrato de plata por estar el chancro encallecido cura é injección con nitrato de plata en disolución, instilaciones á los ojos con el sulfato de zinc 10 centig.s agua dest. de rosas 30 gramos y laud. 10 centig.s se suspenden estas instilaciones, y se manda pomada oftalmica de la viuda de Jarnier dos veces al día = toques con el cilindro argéntico cada 4 ú 5 días al chancro, esta mejorada hoy 7 de Mayo de 1881 y sigue en observación.

Al tratar de quemarla el día 9 las granulaciones porque así dispusimos lo tuvieran preparado se escapó de la Clínica el día 8 de Mayo de 1881.

Vivo [illegible] los que dicen

UVA.BHSC

Alumnos observadores D. José Manuel Lopez Temprado y D. Enrique Cerviño Crespo de cabecera, consultores D. Enrique Freixa Berdeguer y D. Mateo Encontra Martinez,

N.º 11 = Diag.º = Artritis tibio-tarsiana dtra, reumática

Individualidad.	Antecedentes.	Estado actual.
Victoriana Espinosa, natural de Estepa (Sevilla) 21 años, soltera, linfática-nerviosa y de regular constitución, connaturalizada en esta Ciudad de Zaragoza mantenida bien desde los 16 años. Entró en la Clínica el 21 de Abril 1881,	En tiempos intempestivos y húmedos y fríos sentía siempre ciertos dolores y dificultad de jugar las articulaciones tibio-tarsianas y hará 20 días por fregar los suelos comenzó á sentir en la articulación afecta un dolor (no) intenso pero continuo q.e se exacerbaba con los movimientos acompañado de hinchazon de las articulación cuya piel estaba encendida y caliente	Dolor vivo, continuo lancinante en la articulación tibio-tarsiana derecha que aumentaba por la presion y el mas ligero movim.to teniendo su intensidad mayor en la parte externa de la articulación, la piel que cubría esta estaba viva.te encendida, caliente é hinchada ligera.te uniforme y algun tanto difusa propagandose á la cara anterior, el pie colocado entre la flexion y extension algo dirijido hacia adentro presentandose gran

UVA.BHSC

dolor al tratar de variarla, ligera reaccion febril y algo de fluctuacion en la parte externa articular.

Diagnóstico } dicho.

Pronóstico } favorable.

Tratamiento } docena de sanguijuelas á los lados interno y externo de la articulacion = cantáridas repetidas á los lados de la articulacion para producir una corriente exosmótica por parte de la articulacion gracias á la que salen los exudados y se activa la reabsorcion de los productos derramados, está muy mejorada y sigue en observacion hoy 5 de Mayo de 1881.

Salió completa^te curada el dia 27 de Mayo de 1881.

Firmado por los que dice.

UVA.BHSC

Alumnos observadores D. José Colominas Estastus y D. Antonio Chueca Echaide de cabecera, consultores ~~[illegible]~~

N.º 12 - Diagnóstico - Vaginitis y en el ano dilatación mecánica y hemorroides.

Individualidad.	Antecedentes.	Estado actual.
Cristobalina Pardo, de 60 años, natural de Zaragoza, sanguíneo-nerviosa, regular constitución, viuda, hace 20 años dejó de menstruar. Entró en la Clínica el 21 de Abril de 1881.	A los 16 años cohabitó por primera vez con un hombre venéreo lo que la proporcionó calor, dolor vaginal y un bubón que supuró, después tuvo un quemado con el cual se casó y del cual tuvo 12 hijos siendo uno de estos partos muy laborioso.	Tiene almorranas y por esto al reconocer el ano le vemos sumamente dilatado y su esfínter granujiento, dentro verrugitas blandas que se perciben introduciendo el dedo, dolor gravativo en la parte media é inferior del vientre por cima del monte de Venus, en el cuello uterino un rodete rojizo edematoso parecido en su color subido á un chancro uterino.

En virtud

UVA.BHSC

dicho espuesto el:

Diagnóstico } dicho con hemorroides,

Prognóstico } Favorable,

Tratamiento } Inyecciones y cura de nitrato de plata á la vagina y ano-pildoras de dento cloruro que hubo que suspender á los cinco días por la irritacion considerable (principio de ptialismo) que representó y se prescribió clorato de potasa en cocimiento de cebada y jarabe de moras. Continua en la Clínica hoy 6 de Mayo de 1881. Se escindieron las hemorroides el día 16 de Mayo y salió completamente curada despues de emplear colutorio con disolucion de clorato potasico en 28 de Mayo de 1881.

Firmado por los que dice

UVA.BHSC

Alumnos historiadores D. Policarpo Martinez Ladron de Guevara y D. Jorge Bandres Magallon de cabecera, consultores D. Valentin Falces Rodrigo y D. Francisco Olivan Tutor,

N.º 9 = Diagnóstico = Caries del metatarso dtho.

Individualidad.	Antecedentes.	Estado actual,
María Fernandez, 66 años, natural de la Almunia (Zaragoza), viuda, zapatera, con naturalizada en esta Ciudad, linfática, constitucion enclenque, arreglada en costumbres. Entró en 25 de Abril de 1881,	En su infancia y por espacio de 4 años tumores escrofulosos en el cuello é hija de padres reumáticos, sin causa conocida enfermo el 20 de Marzo de 1880 en cuya época habitaba un piso frio y húmedo por lo que se le hinchó el pie y despues recibió en el un traumatismo por un ladrillazo por lo que se presentó un tumor que supuró abundantemente y luego otros dos que tambien supuraron sin haberse cerrado las aberturas hasta que entró,	Demacracion general y piel terrea, digestiones laboriosas y casi momificada, en el dorso del pie hincharon erisipelatosa con dos trayectos fistulosos como moneda de cinco céntimos con bordes irregulares y fungosos, con seso-pus poco abundante en la parte anterior del tendon de Aquiles un absceso considerable como huevo de gallina que se dilató en el acto dando gran cantidad de pus, con el estilete introducido en el dorso se per-

UVA.BHSC

cíben los huesos desnudados y salía una ligera cantidad de sangre.

Diagnóstico } dicho, y absceso oxifluente.

Prognóstico } Grave, por la edad, demacración, naturaleza y extensión del mal.

Tratamiento } Cocimiento antiséptico externo con alcohol alcanforado para inyecciones y cura = vino quinado = buena alimentación y píldoras de Blanc de dos gramos, tres á las comidas. Sigue en observación hoy 5 de Mayo de 1881. = Tubo de Drenage al absceso, que se dilató = Sigue solo mejorada hoy 29 Mayo de 1881.

Firmado por los que dice.

UVA.BHSC

Alumnos historiadores D. Manuel Navarro y Cambet y D. Bernabé Polo Martín de cabecera, consultores D. Roque Morales Diez y D. Ubaldo García Arenal,

N.º 6 = Diag.º Artritis blenorrágica subaguda y chancro del cuello uterino, (de las rodillas)

Individualidad;	Antecedentes,	Estado actual,
Rosa del Río, natural de Calatayud (Zaragoza) 19 años, linfática, desarreglada en costumbres, mal menstruada y sirvienta de oficio. Ingresó en nuestra Clínica el 25 de Abril de 1881,	A los 17 años ingresó de prostituta en Madrid comenzando entonces á menstruar, cuyo flujo siempre ha sido abundante, al poco tuvo bubón dho que se resolvió, á los 6 meses blenorragia uretral y con una bebida blanca desapareció, conducida de justicia en justicia desde Santander á Zaragoza en lo que tardó tres meses y casi siempre mojada sin poder cambiar de ropa, y cuyos dolores comenzó á sentir á los tres días de jornada y después anduvo con los pies descalzos estando muy sudorosa.	Demacración, las articulaciones de las rodillas aumentadas de volumen, dolorosas, y con dificultad en los movimientos de ellas, los mismos dolores y caracteres en los hombros, dolor en la garganta. Reconocida el día 5 de Mayo se encontró un chancro de forma elíptica y bastante profundo (escavado) en el cuello uterino el cual segregaba pus espeso poco abundante por lo que se cambió la medicación como se vé á la vuelta.

De modo que

UVA.BHSC

Diagnóstico } dicho.
Pronóstico } favorable, si bien estando para curar
se el padecimiento, y mas por lo viejo q.e aquí es el mal.
Tratamiento } Protoyoduro de hierro con estracto de
hojas de nogal en píldoras por lo anemia que
esta y despues de reconocida en sus genitales el
día 5 de Mayo se dispuso inyección y cura con
disolución de nitrato de plata al cuello uterino
y las píldoras se cambian por el yoduro po-
tásico asociado al dento el uso hidrargírico
para tomar dos al día. Sigue mejorada hoy 7
de Mayo de 1881 y queda en observación. El día
11 de Mayo se presentó intermitente cotidiana que
se combatió con sulfato de quinina un gramo,
estracto tebaico 5 cent.s para 20 píldoras y agua
de limon á parte = despues el protoyoduro
de hierro = Despues la mixtura de yoduro
mercúrico y sigue muy mejorada del estado
gral y los dolores hoy 30 de Mayo de 1881.

Firmado por los que dicen

UVA.BHSC

Alumnos Historiadores D. Joaquin S. Maldonado y D. Serafin Castro y Gimeno de cabecera, consultores D. Juan Andrés Marin y D. Manuel Elias Herrera

N.º 13 = Diagn.º Dolores (Sifilis 3.ª) osteocopos y osteofitos en la cresta tibial derecha, Fistula recto-vaginal estensa,

Individualidad,	Antecedentes,	Estado actual,
Concepcion Rubio, 34 años, soltera, sirvienta natural de Calatayud (Zaragoza), nerviosa, constitucion debilitada y desarreglada en costumbres, bien mentenada desde los 13 años en que comenzó, Ingresó en la Clínica el 29 de Abril de 1881,	Hace 4 años tuvo una llaga en la horquilla q. fue chancro duro y que curó á los 20 dias con las empapadas en un líquido claro, luego tuvo escrecencia en el borde libre del labio mayor izq.do A los 3 meses empeción á la piel y molestia á la garganta, despues se le cayó el pelo, cejas, pestañas y los dientes incisivos = grandes dolores de los huesos con exostosis y parostosis tibiales dolorosos y por el gran estreñimiento intro sopperse una cosa	Estuvo antes dos veces en el Hospital y hoy presenta: En la cara anterior y tercio superior de la pierna derecha en la cresta tibial hay abultamientos duros, redondeados, prominentes, dolorosos á la presion, de ancha base = dolores fijos y como de peso en las grandes articulaciones mas fuertes en las diafisis tibiales, que se exacerban desde las 10 de la noche. A la entrada de la vagina y en su pared posterior hay una solucion de continuidad estensa que comunica con el recto como se vió introduciendo

UVA.BHSC

el estilete espiral y retorciendole para que saliera por el intestino recto; por este trayecto salen gases y los escrementos semilíquidos = en las márgenes del ano, hemorroides que se escindieron el 14 de Mayo de 1881.

Diagnóstico } dicho, y la fístula hay que tener presente que su novio copulaba frecuentemente á prepósteros.

Pronóstico } favorable por mas que antes de operar la fístula damos los mercuriales para combatir la caquexia sifilítica.

Trat.º } Alimentación reparadora = deutoclorurs primero y despues píld.s de yoduro potásico con el bicloruro sigue mejorando hoy 16 Mayo del 81 y continúa en observación. Modificada la economía por los mercuriales se operó la fístula recto-vaginal hoy 26 de Mayo por escisión, empleando la sutura metálica, evacuando antes el intestino recto por tisana lasante y la mañana antes de operar dos enemas con el propio objeto. Agua de limon y lechino encerrado al ano y vagina dos veces al dia. Continúa en la Clínica hoy 1.º de Junio de 1881.

Firmada por los que dice.

UVA.BHSC

Alumnos observadores D. Enrique Lopez Ruiz y D. Miguel Sala y Buscalla de cabecera, consultores D. Juan Vera Ban[illegible] y D. Luis Jaile y Traile.

Nº Diagnostico: fractura transversal (dentada) del femur izqdo. (simple completa)

Individualidad.	Antecedentes.	Estado actual.
Un (Nebusco) conejo pequeño como de dos meses cuyo hueso dicho fracturamos en plena Catedra delante de los alumnos y despues con tres tablillas almohadilladas y vendolete se sujetó.	Traumatismo realizado en la parte media del femur el día 7 de Mayo de 1881 a las 10 de la mañana.	Conejo con mancha blanca al cuello para distinguirle del siguiente que no tiene señal, Murió el animal hoy 13 de Mayo de 1881 con diarrea, en la autopsia se encontró la hiperhemia correspondiente y un centro (el de la fractura) constituido por una papilla rojiza = la hiperhemia abarca no solo el centro traumatizado sino tambien la piel formando contraste con lo vecino. Se hizo la estension contra-estension y coaptacion y una vez

UVA.BHSC

reducida, como medio de sustentación se entablillo por medio de cuatro tabletas revestidas de algodon, y sujetas por un vendolete.
El día 8 se presentó gran fiebre, anorexia, tumefación considerable en el vitro fracturado y diarrea.
El día 10 aumentaron estos síntomas.
El día 12 se agravaron los síntomas y vino la muerte.
Autopsia á las 24 horas:
Disecada la parte del miembro fracturado, observamos derrame sangº al rededor de la fractura, hinchazon de las partes blandas, al rededor de los fragmentos y una masa homogénea grasosa, y de color rojizo, sin que todavía estuviese formado el callo. Murió por septicemia pues la diarrea y el mal olor de la sustancia exudada en la fractura lo indicaba.

Firmada por los que dice

UVA.BHSC

Alumnos observadores D. Leandro Picabea y Otero y D. Miguel Tabuenca y Martínez de cabecera, consultores D. Mateo Encontra Martínez y D. Santiago Abadía Villanueva,

Nº Diagnóstico: Fractura del fémur izqdo. oblicua ó en pico de flauta,

Individualidad.	Antecedentes.	Estado actual.
Conejo pequeño como de dos meses cuyo hueso dicho fracturamos en plena Cátedra delante de los alumnos y despues con tres tablillas almohadilladas y vendolete se sujetó,	Traumatismo realizado en el 3º inferior del fémur el día 7 de Mayo de 1881 á las 10 de la mañana,	Conejo sin mancha blanca en el cuello para distinguirle del anterior,

UVA.BHSC

UVA.BHSC

Alumnos observadores D. Ramon Villafañe y D. Joaquin Rovira de cabecera; consultores D. Antonio Castillo y D. Manuel Elias.

Nº 2 = Diagnostico = Epitelioma tangoso (telangiectásico) en la cara anterior y parte inferior del maxilar vigdo.

Individualidad.	Antecedentes.	Estado actual.
Juliana Escolta, 65 años, natural y vecina de Ateca (Zaragoza) viuda, alpargatera, buena constitucion, linfo-nerviosa, arreglada de costumbres,	Sin antecedentes de familia hace tres años tuvo en la pierna izquierda una erupcion de ampollitas transparentes que se reventaron dejando una costra blanquecina, de lo cual curó. Un año despues se la presentó una berruga en el carrillo vigdo que la escocia mucho que trataron con cerato y al año la cortaron á tijera dando gran hemorragia, á los dos ó tres meses se reprodujo.	Tumor de forma y volumen de un huevo de gallina, granuloso, pedicelado hemorragias por el á cada momento, dolores lancinantes, rodeado de una zona rojo-oscura, insomnio prolongado por el temor á la sangre y los dolores, comprimido da una especie de icor sanioso saliendo como por rezumamiento,

Ingresó en la Clínica el dia 9 de Mayo 1881.

Extirpacion del neoplasma hoy 12 de Mayo, empleando sutura metálica.

Vuelta =

UVA.BHSC

Diagnóstico } dicho.

Pronóstico } Grave; por la edad de la enferma y haberse reproducido, por la naturaleza del mal y por el sitio que ocupa.

Tratamiento } Quirúrgico, que se efectuó el 12 de Mayo de 1881 - Previa exploracion de todo lo inmediato y dado el cloroformo se comprendió toda la base indurada del tumor en dos incisiones elípticas atacando toda la parte do se insertaba teniendo que quitar algunas fibras y parte de la aponeurosis del músculo maseteros correspondiente; cuatro puntos de sutura con hilo metálico - cura con planchuela de cerato y colchoncito de hilas empapadas en alcohol alcanforado - se cortó la arteria facial y se la ligó - Caldo y vino - Cura dicha y sigue en observacion hoy 15 de Mayo de 1881, El día 14 de Mayo se presentó erisipela traumática que ha desaparecido gracias á polvo de almidon alcanforado y agua de limon nitrada, cicatrizando á toda prisa la herida - arsenicales al interior -

Firmado por los que dicen

UVA.BHSC

Nº 10 = Dágnosticos = Catarata lenticular en el ojo izquierdo, y blanda en el derecho. = Peta Tota chica y Pomeroi Bolivia ser Sintomáticos,

Individualidad. Antecedentes, Estado actual,

Martina Sancho, de cuarenta años, natural Sevilla y vecina de esta capital hace campo y al calor de casa portenor del 22 años, viuda, viudez, tiene dos hijos vivos en el que ocupa toda la cuenta capital hace campo y al calor de casa portenor del viuda, viudez, tiene dos hijos vivos en el que ocupa toda la

Ingresó en esta Clínica hace un año á consecuencia de la operación por una catarata, practicada en el día 20 de Mayo de 1881, en el ojo izquierdo, habiendo salido curada en 20 de Mayo de 1881; se retiró y el ojo se fue perfectamente.

cubrir el fondo del ojo y la iluminación oblicua demuestra que la opacidad afecta la cara anterior del cristalino, no se observan irregularidades.

Diagnóstico } Dicho.

Pronóstico } Favorable.

Tratamiento } Tisana laxante de la T. E. 360 gramos dos días ó un día antes de la operación = Instilaciones cada tres horas los dos días anteriores á la operación con sulfato neutro de atropina 0,05 gramos y agua dest. 30 gramos. Operada el día 30 de Mayo de 1881 empleando la queratotomía inferior oblicua con el cuchillo de Beer, un quistótomo y la cucharilla de Daviel = despues tiritas de tafetan inglés encarnado cruzadas para cerrar los parpados echando antes unas gotas de la atropina = planchuela de hilas empapadas en agua con tintura de arnica y caseta de lino, que cubre los dos ojos = Fomentos con el agua y arnica constantes en las primeras 24 horas = Dieta y agua de limon nitrada. Sigue bien y en la Clínica hoy 3 de Junio de 1881.

Firmada por los que dice

UVA.BHSC

Clínica Quirúrgica = Hombres.
Curso de 1880 al 81.

Alumnos observadores, D. Manuel Rilla Lledó y D. Pedro Estrada Rillo = de cabecera y consultores D. [redacted], Pedro Moya y D. Fran.co Pastor Font.

N.º 3 = Diagnóstico: Herida prerotuliana izq.da por avulsion (trasladado por ser judicial)

Individualidad	Antecedentes.	Estado actual.
Ha vuelto á entrar en la Clínica por recomendacion de [redacted] Montells y ocupa la cama n.º 15		
Benito Turon y Minguez, natural de Montañana (Zaragoza) de 15 años, soltero, linfático, constitucion débil, arreglado en costumbres y operario en una fábrica de papel. Entró en nuestra Clínica el 4 de Octubre de 1880 y estuvo el año anterior en la Clínica ya.	El 30 de Noviembre de 1879 fue arrollado por una máquina de la fábrica que le ocasionó una solucion de continuidad en la parte anterior de la rodilla de 7 á 8 cent.s de larga por 4 de ancha que comenzó á cicatrizar hasta que se estacionó presentando el aspecto de una ulcera fungosa, sin duda debida á la debilidad del paciente.	Cara edematosa, palidez de rostro, demacracion y flacidez de carnes; herida en la parte anterior de la pierna de 4 cent.s de larga por 3 de ancha, circunvalada por un tejido cicatricial retraido y duro, su fondo está erizado de mamelones carnosos hipertrofiados de color sonrosados unos y de color pálido otros, que

UVA.BHSC

todos sangran al menor contacto = pues en corta cantidad, seroso y cetrino = los movimientos de la rodilla incompletos si bien todos se desempeñan,

Diagnóstico } dicho

Pronóstico } Favorable por mas que despues haya que luchar con la retraccion cicatricial que impida algo los movimientos,

Trat.º } Reconstituirle al enfermo con buenos alimentos tiras de esparadrapo ó sea el método de Bayntons, despues con alcohol alcanforado y se ha pensado hacer los ingertos epidermicos con lo que se hubiera curado, pero trasladado á la Sala de S. Jacinto donde estuvo mes y medio volvió á nuestra Clínica echado á perder y le mandamos ocupar la cama n.º 15 que actualm.te ocupa, se le prescribieron las píldoras de Bland = el ejercito de Galeno, despues el opiado, despues toques con nitrato de plata, espolvorear con alumbre calcinado con lo que ha vuelto la úlcera á su diámetro primitivo (pues aumentó en su triple) y se han calmado los excesivos dolores que trajo y sigue hoy 13 de Abril en tratamiento; se hizo ingerto con piel de gallina = El 18 de Mayo tres ingertos epidérmicos de su pierna que han prendido y queda en la Clínica hoy 31 de Mayo de 1881,

Firmado por los que dice,

UVA.BHSC

Alumnos observadores D. Joaquín Sainz Maldonado y D. Marceliano J.ª Eiro Gomez Escobar de cabecera y consultores D. ~~[illegible]~~ y D. Simeon Cuella Reniz.

N.º 4 - Diagnóstico: Ulcera gangrenosa en la parte externa de la pierna dtra.

Individualidad.	Antecedentes.	Estado actual.
Jerónimo Dominguez, de 63 años natural de Almohaja (Teruel) consecutivalizado en esta, casado, jornalero, linfático, ~~aficionado~~ buena salud habitual á los alcoholes. Entró en la Clínica el 27 de Septbre de 1880.	Hace 7 años conduciendo bultos y trabajando despues en una huerta, pero sin causa conocida se le presentó en la parte anterior y media de la pierna dtra una mancha indolente roja y como un duro, al poco con vesícula en el centro, luego dió aguadija. A los dos meses, sin dejar de trabajar vió se presentaba una llaga sin molestarle y vino al Hospital pero no cicatrizando;	En la parte media y laterales de la pierna dtra y en la extension de 12 centímetros de longitud por 6 de latitud una solucion de continuidad de forma irregular, algo ovalada con bordes redondeados y algo duros, fondo poco profundo de superficie lustrosa grisácea y sembrada de mamelones fungosos y de mal aspecto indolentes á la presion que dan sangre mezclada con resondas en algunas ocasiones, el pus seroso, algo fétido y escaso

UVA.BHSC

el resto de la pierna abultado de volumen, duro, cubierto de escamas furfuráceas y con manchas parecidas á las heces del vino,

Diagnóstico } Dicho y corroborado por estar de pie con los fondos y como hortelano con los pies húmedos y mas la influencia de los alcoholes en el corazon (ateromasia),

Pronóstico } Favorable, pero ojo si se presentara algo por parte del corazon,

Tratamiento } Curas con alcohol alcanforado = elevacion del miembro = polvos de alumbre calcinado = cura por el método de Brayton, con lo cual sigue en un estado bastante satisfactorio y está aun en observacion hoy 25 Abril del 1881, salió con alta curado el dia 2 de Mayo de 1881

Firmado por los que dice

UVA.BHSC

Alumno observadores D. Dionisio Salomon Hernandez Abelardo Ulloa y Campos — de cabecera y comentos D. Angel Martinez Callejas

N.º 8.- Fernandez viajante con gran tumefacción y fortalgia. (Muere el 9 de Octubre de 1880)

Individualidad: Gran Santander, Hoy trabajador de fábrica de tabaco, natural de Monreal de Ariza (La Rioja) de 22 años, soltero, de color pálido, cabellos castaños, ojos castaños, temperamento sanguíneo-linfático, constitución regular, costumbres regulares. Entró en la cabilla 1.º de Octubre de 1880.

Antecedentes: Ninguno.

Estado actual: Presenta en la cara dorsal de la mano derecha una tumefacción considerable que ocupa casi toda la región dorsal de la mano y la parte inferior del antebrazo, de forma irregular, de consistencia dura, dolorosa a la presión, de color rojo violáceo, con algunas manchas equimóticas, de bordes mal definidos, de superficie lisa, brillante, sin pliegues cutáneos, sin ulceraciones ni fístulas, de temperatura algo elevada

las superficies articulares hasta describir entre sí un ángulo casi recto = atrofia muscular considerable y mejor verdadero marasmo,

Diagnóstico } Dicho.

Prognóstico } Adverso no tan solo para la parte sino tambien para el individuo,

Tratamiento } Inyecciones con cocimiento de hojas de nogal = fricciones con tintura de yodo y al interior el cocimiento antiséptico = Queríamos restablecerle para haber amputado la pierna, único medio que encontrábamos pero murió el 9 de Octubre de 1880, es decir á los seis dias de entrar,

Firmada por los que dice

Alumnos observadores D. Miguel Formosa Piera y D. Cándido Jover Saladrín, de cabecera y consultores ~~[illegible]~~ Fidel Doncel Mendioroz y Juan vera Bautista

Nº 7. Diag: Caries y necrosis extensa de la cara interna de la tibia izqda. con secuestro invaginado. siete trayectos fistulosos.

Individualidad. (resección laminar)	Antecedentes.	Estado actual.
José Tenas, natural de Zaragoza, 13 años, linfático, constitución débil, herrero, escrofuloso, entró en 1º de Octubre de 1880.	De padres escrofulosos, en 1879 le cayó una barra de hierro en la garganta del pie izquierdo que determinó gran inflamación en toda la pierna, le aplicaron sanguijuelas, compresas de adormideras y en cama, á los 15 días se abrieron varios trayectos en la pierna con con pus abundante y claro, despues emplearon tintura de yodo y hojas de nogal con lo que nada consiguió,	Color pálido, pómulos salientes, nariz y labio superior abultados, ganglios linfáticos del cuello ligeramente prominentes, la pierna dolorosa á la presión y progresión no pudiendo sostenerse en ella, con varios trayectos fistulosos de bordes rojizos, manando de ellos un pus abundante y al parecer loable, sin partículas arenosas. Por el estilete se notaba un cuerpo duro y rugoso con cierta movilidad por lo

UVA.BHSC

que sospechamos un secuestro, como se vió á los pocos dias que salieron cuatro fragmentos, de los cuales uno medía de 2 á 3 decímetros de largo por 3 decímetros de ancho y negro.

Diagnóstico } Dicho.

Prognóstico } Grave, si bien no tanto teniendo en cuenta la edad del enfermo y la facilidad con que en ellos se reparan las pérdidas óseas.

Trat.º } Régimen antiescrofuloso y reconstituyente = Yoduro de hierro y efectos de hojas de nogal en píldoras = Inyecciones de tintura de yodo por tarde y mañana = El 29 de Noviembre se hizo el socabamiento del hueso por escoplo y martillo y despues el licor de Villate en inyección y curas y en 18 de Enero del 81 salió el secuestro grande ya dicho = despues otros pequeños y queda en estado satisfactorio en nuestra Clínica, hoy 11 de Abril del 81 en observacion. Salió completamente curado el 21 de Mayo de 1881.

Firmado por los que dice

UVA.BHSC

Alumnos observadores D. Antonio Cuneca Echarde y D. Cipriano Gonzalez Fernandez de cabecera y consultores D. ~~[illegible]~~ y nada más

Nº 9. Diagº: Herida penetrante con salida por arma de fuego por entre la 8ª y 9ª costilla. (Alta curado)

Individualidad.	Antecedentes.	Estado actual.
Agustin Barriendos, de 23 años, soltero, natural y residente en Chiprana (Zaragoza) jornalero, sanguíneo, buena constitución y buen genero de vida. Entró el 8 de octubre de 1880.	El 21 de Agosto de 1879 entretenido con varios amigos que examinaban una pistola se le disparó á uno de estos hiriendole en la region toracica y saliendo en el acto el proyectil que era cilindro cónico, echo mucha sangre y fue curado con hilaseca, nitrato de plata sin saber el interesado que otros medios emplearon en el hospital Civil, donde estuvo por dos veces;	Buen semblante, decúbito indiferente = solucion de continuidad en el 7º espacio intercostal vigº en su parte antero-lateral (orificio de entrada) y otra en el 6º espacio intercostal derecho, la primera 4 centímetros del esternon y la 2ª ocho centímetros, el orificio de entrada presentaba un mamelon carnoso de color rosado y la herida supuraba poco, era indolente, la respiracion algo difícil, pero sin haber fenómenos estetoscópicos

UVA.BHSC

de ninguna especie, lo cual revelaba lesión en las paredes torácicas, pero no en el contenido.

Diagnóstico } dicho.

Pronóstico } favorable, teniendo en cuenta que la bala ha debido de ir casi fría y no estar hendidas ni las vísceras, ni los huesos, pudiendo quedar algun trayecto fistuloso producto del movimto. constante de las paredes torácicas.

Tratamiento } Inyecciones con cocimiento de hojas de nogal (no siendo conveniente por si algo se pudiera introducir la tintura de yodo (C) = escisión con tijera del mamelon fungoso = toques con nitrato de plata = rellenar el hoyo con alumbre calcinado con lo que salió completamente curado en 31 de Octubre de 1880.

Firmado por los que dice.

UVA.BHSC

Alumnos observadores D. Cosme Fern.dez Perez = ~~[illegible]~~

~~[illegible]~~ y Vicente Sanz Sanz ——— de cabecera, y comentarios

~~[illegible]~~ y D. Ant.o Bosch y Miralles,

(Curado)

N.o 1.o Ulcera callosa región plantar izq.da ~~[illegible]~~

Individualidad.	Antecedentes.	Estado actual,
Inocencio Gomollon, natural de Gollon (Zaragoza), no connaturalizado, de 40 años, sanguíneo, buena constitución, buen genero de vida y de oficio pastor. Entró en la Clínica el 17 de Septbre de 1880,	De buena salud habitual, á los 25 años soldado en Cuba hasta los 36 en que le sacaron tres ingüas del dedo gordo del pie izq.do y á los pocos días se le presentó un dolor fuerte en la planta que vino á supurar y aún estuvo 2 meses hasta que cerró, despues se abrió y estuvo aún 5 meses viniendo luego á España. Otros 5 meses estuvo en el Hospital de Madrid con lo mismo y curó, despues se le abrió en el camino y curó. [illegible]	un oficio de pastor se volvió á abrir y vino á nuestra Clínica. Ningun síntoma general, en la mitad de la región plantar izq.da se observa una solución de continuidad de forma irregular con bordes gruesos, duros y como escamosos, de fondo pálido, indolente y rodeada esta zona de tejidos indurados. Con el estilete se observó un fondo de saco, rodeado de tejidos blandujos y como si fueran fungosidades.

Diagnostico } ya Dicho,

Pronostico } Es favorable

UVA.BHSC

pero hay que tener presente que necesita mucha quietud y es un pobre.

Trat.º Se hicieron varias escisiones con objeto de refrescar los bordes, despues alumbre calcinado llenando el hueco = toques con nitrato de plata = cura con alcohol alcanforado y el día 12 de Nobiembre salió curado.

Firmada por los que dice

Alumnos observadores D. Agustín S. Juan Anador y D. Juan Vdarpal Esteban de cabecera.

de cabecera y consultores [redacted] = Valentín Falces Rodrigo y D. José Aramburu Esquerra

N.º 11. Diag.º Úlcera (venérea / sagedénica) espiginosa extensa en la parte anterior, interna y superior del muslo ? Pian ?

Individualidad.	Antecedentes,	Estado actual,
Juan Ileta, natural de Azuara, (Zaragoza) de 30 años de edad, soltero, labrador, nervioso, aficionado á la venus (idiosincrasia erótica) y á los alcoholes. Entró en 1.º de Octubre de 1880,	A los 22 años á consecuencia de un corto se le presentó bubon dho, que supuró y curó. Pertenecía al ejército y marchó á la Isla de Cuba donde padeció calenturas bastante tiempo. En Agto del 79 volvió á la península y sin causa conocida le apareció una úlcera en el dorso del miembro y un bubon izquierdo q.e terminó por supuracion, punto de partida de su mal pues estuvo en el Hospital hasta el curso anterior que tambien [illegible]	Clínica quirúrgica sin conseguir su curacion, Ligera demacracion y exaltacion nerviosa — En la region inguinal izq.da vense tres úlceras separadas por una extensa superficie de tejido cicatricial, grandes como duros, irregulares, bordes desprendidos, desiguales, sinuosos, dentellados, gruesos pues la úlcera comprendia la piel y el tejido celular subcutáneo, de fondo sójico gris, con poca supuracion y de mal aspecto, con fibras desprendidas

UVA.BHSC

como las columnas de 2.º orden del corazon ó verdaderos puentes y senos, dolor en el sitio pero no exagerado permitiéndole realizar con facilidad la progresion,

Diagnóstico } dicho,

Prognóstico } grave por la naturaleza del mal, por las condiciones individuales y por la ineficacia de los medios empleados por Profesores expertos,

Tratamiento } Buena alimentacion = reconstituyentes como las píldoras de Bland = el yodo y yoduro potásico gradualmente aumentado y con constancias = curas con unguento digestivo animado = alcohol alcanforado = zumo de limon = toques con nitrato de plata buscando al enemigo en sus cuevas = la polvora encendida en la herida que ha dado mejor resultado que todo y con lo cual salió curado el día 14 de Marzo de 1881.

Debe advertirse que antes de emprender el tratamiento se regularizó la solucion de continuidad quitando todas las bridas y puentes á favor de la tijera encorvada por el plano.

Firmada por los que dice,

UVA.BHSC

Alumnos obervadores D. Fran.co Pedro Sainz Monreal,

D. Roman Cobi, Mayoral de cabezon y comitteros D. Fran.co Carapranca Aunios = Fran.co Azor Valentin, Mariano Saenz de Buruaga

Nº 1 = Diagnosticos, Nilez infiltracion crónica (verdadera)

Individualidades (caracteres)	Antecedentes.	Estado actual,
Benito Chueca, de 33 años, casado, natural de Celada	A los 22 años y estando de servicio militar á consecuencia de un fuerte enfriamiento sufrió una especie de vértigo en que para ahora con dificultad representa un la cara visiera del paciente habiendo sido tratado con sanguijuelas, vejigatorios, etc y a pesar de, indolente tenida á la nuca,

rático, iris deslustrado y con una coloracion verdosa amarillenta, la pupila reaccia en sus movimientos presentando irregularidades en sus diámetros y afectando la forma de embudo, á la luz lateral vimos pequeñas irregularidades aisladas, ligero dolor continuo en el ojo y al rededor de la órbita con exacerbaciones nocturnas, fotofobia y difícil la vision.

Diagnóstico} Dicho.

Pronóstico} Grave por que este ojo le hemos cojido muy avanzado en su enfermedad, pero aún y todo podrá sacarse algun partido con tiempo y método.

Tratamiento} Dieta analéptica y reparadora = sanguijuelas á la sien ettra = Calomelanos preparados al vapor ya por el método ordinario ya por el de Lasso = clorato de potasa en colutorios = otro golpe de sanguijuelas á la region region temporal = cantárida á la misma y cura de ella con unguento de altea primero y despues sostenerla con papel epispástico del nº 2 = vuelve la cantárida = Mistura de yoduro mercúrico = acetato de plomo finamente pulverizado y químicamente puro para para espolvorear la conjuntiva = sulfato neutro de atropina 5 centigramos, agua destilada 30 gramos para colirio, con lo que salió notablemente mejorado en 28 de Dicbre de 1880 en que pidió el alta.

Firmada por los que dice

UVA.BHSC

Alumnos observadores D. Bienvenido Blasco y Rubio

y D. Ildefonso Castanera Bordás de cabecera, y consultores D. ~~[illegible]~~ Manuel Navarro Lamban Enrique Freixa Berdeguer

Nº 2 - Diagº Fístula recto vesical (Murio 2 Notre)

Individualidad	Antecedentes	Estado actual,
José Ortigas, natural de Morata de Jalon, de esta provª de Zaragoza, 34 años, sanguíneo y de oficio alpargatero,	Hace un año padeció un charcho, bubon y blenorragia tratados con inyecciones de nitrato de plata y cauterizaciones con id. A la blenorragia siguió una estrechez uretral con retención de orina por lo que entró en el departamento de presos donde le hicieron el catetenismo varias veces con lo que cesó la estrechez pero observó que fluía orina por el ano y vino á nuestra Clínica,	Micción y defecacción frecuentes y anormales pues con la orina salían heces ventrales (y gases) Vinettas por la uretra y orina en los escrementos.

Vuelta

UVA.BHSC

Diagnóstico} Fístula vesico-rectal,
Pronóstico} Grave por la mezcla de excrementos en orina y dificultad de que aquellos salieran complicación terrible, ...
Trat.º} El 12 de Octubre practicóse el catetérismo al que siguió fiebre intermitente á lo que se mandó los antiespasmódicos. El día 24 observamos edema inflamatorio en las bolsas y pene efecto de infiltración mínima, gangrena, pelvi-peritonitis, crepitación enfisematosa en el hipogastrio, dolor horrible, flictenas negruzcas, esfacelo de las cubiertas del escroto y pene y muerte del enfermo. Se trataba de hacer la litotomía y con ella la operación de la fístula.
Murió al mes y medio de estar en la Clínica.
Presentaron la historia los que dice á la vuelta,

UVA.BHSC

Alumnos observadores D. Vicente Silvestre Martínez

D. José Manuel Lopez Temprado

y D. Luis Fernandez Valderrama de cabecera y comunitos D. Juan Jaramendía Diurno

Nº 14 – Diag.º Carcinoma ulcerado del 1.º dia, en el lado derecho del cuello, (trasladado á otra sala) Encefaloide.

Individualidad	Antecedentes	Estado actual
Pedro Blanc, de 56 años, natural de Alcpuinera prov.ª de Zaragoza, comunal viudo, labrador, soltero y de oficio jornalero	De buena salud ha sido siempre virtuoso, sin antecedentes de un progenitor, hasta el mes de Mayo de 1880 que empezó á enfermar sin causa conocida, notando en la region lateral derecha del cuello un tumorcillo, indolente, movible, redondeado, del tamaño de una avellana, que fue aumentando poco á poco hasta el 20 de Octubre de 1880, que ingresó en esta Clínica el tumor, ocupaba casi toda la region lateral derecha del cuello, sin incomodar ni molestar, pero desde entonces empezó á crecer con mucha rapidez, hasta el punto de que en el espacio de 15 dias, llegó á adquirir el volumen que hoy presenta, ocupando casi toda la region lateral derecha del cuello, desde la clavicula hasta el hueso hioides, y desde la linea media anterior del cuello hasta el borde anterior del trapecio, sin haber sido nunca doloroso, ni haber producido ningun trastorno en la salud general del enfermo, hasta que hace unos 15 dias, que empezó á sentir algunos dolores lancinantes en el tumor, que le impedian dormir, y que le hacian pedir algun calmante.	Decubito lateral izquierdo. Un tumor voluminoso que ocupa la region submaxilar, parotidea y cervical derecha, de forma irregular, de superficie desigual, nodulada, de consistencia pétrea en algunos puntos, y en otros elástica, blanda, fluctuante, de color rojo-violáceo, cubierto de una piel tirante, brillante, surcada de venas varicosas, adherida á los tejidos subyacentes, pero movible sobre los planos musculares, que no parece haber sido invadidos todavia por el tumor, el cual no ha producido todavia ningun trastorno en la deglucion, ni en la respiracion, ni en la circulacion, ni en la inervacion, ni en la nutricion general del enfermo, que se halla en un estado de completa salud.

UVA.BHSC

simos; el 23 de Octubre se ulceró espontanea^te y se presentó una fuerte hemorragia y despues otras

Diagnóstico } dicho

Prognostico } Grave y adverso.

Se ha presentado extensa ulceracion con fondo anfractuoso, color pajizo de la piel, pus abundante viscoso, opaco olor fétido y repugnante.

Trat^o } Opio - buena alimentacion - curas metódicas y combatir las hemorragias, todo á condicion de ser una medicacion sintomática. Fue trasladado á otra Sala.

La firmaron los que dicen.

UVA.BHSC

Alumnos observadores D. José Marco Mariñosa y

D. Ignacio Camps Valdeminos de cabecera y consultores D. Fernando Mª Logroño Cuesta = Tiburcio Alba Ortaz = Mateo Encontra Martínez

Nº 12 Diag.º Ulcera sobre tendon de Aquiles dtro.

Alta por no quererse operar.

Individualidad	Antecedentes	Estado actual
Joaquin Alcalá natural de San pe del Salz (Zaragoza; de 22 años, consaturatizado, soltero, hijo nervioso, arreglado en sus costumbres, labrador,	Siendo soldado en Cuba hace 3 años y medio notó un grano en el tercio superior y parte posterior de la pierna dtra, que atribuyó al roce del calzado, tenía picazon, que le obligaba á rascarse; no haciendo caso se presentó abundante supuracion, se estendió la úlcera y gangrena quedandole pie equino y en 4 de Octubre de 1880 entró en la Clínica,	En el aparato locomotor y region dicha una solucion de continuidad redondeada y mejor elipsoidea, poco profunda, de 7 centímetros de larga por 5 de ancha bordes inflamados, de fondo poco hundido grisáceo y violáceo, pequeños mamelones en puntos entre los que se encontraba algunas cavidades llenas de pus; estos mamelones sangran á la presion y son indolentes al tacto. Comprendese por el poco esmero, por el temperamento la vida militar, que se

UVA.BHSC

presentara la gangrena, estendiéndose antes la úlcera por la falta de cuidados.

Diagnóstico } dicho.

Prognóstico } Por la retraccion inodular la contraccion del tendon de Aquiles y no habiéndose querido poner lo que se le mandaba, se le dió el alta incurar.

Trat.º } Cura por el método de Bayinton, toques con nitrato de plata. &c. &c.

La firman los que dice

UVA.BHSC

Alumnos observadores D. Enrique Cerviño Crespo y D.

Manuel Azcorve Biurrun — de cabecera y consultores D.

Mariano Tolosa Gracia - Eduardo Gomez Lagier - Cantor Octavio de Toledo,

Nº 8 - Diagº Caries de la tibia vigde en su parte media é inferior-anterior, (alta por no quererse curar).

Individualidad.	Antecedentes.	Estado actual.
Vicente Garrido, 54 años, natural de Valencia y con natura ~~[illegible]~~ lizado en esta, sanguíneo-nervioso, arreglado en costumbres, casado y jornalero de oficio. Entró en la Clínica el 3 de Octubre de 1880.	De buena salud habitual enfermó el 6 de Marzo de 1875 á consecuencia de un casco de granada en el tercio inferior-anterior de la pierna dtra que le llevó también un fragmento huesoso de la cresta anterior de la tibia, el 26 de Agto de 1880 le extrajeron otro fragmento huesoso y las heridas seguían abiertas.	Bien todas las funciones de peso en el aparato loco-motor, pierna dtra y en tercio inferior-anterior y cresta tibial hay una solución de continuidad de 6 á 7 centímetros de extensión, endurecida y cicatrizada en algunos puntos, un fragmento huesoso movible y denudado que daba al estilete sonido claro, la piel pegada intimamte al hueso, los tejidos ambientes pálidos, el hueso de color gris-sucio y se

UVA.BHSC

advierte un pequeño círculo inflamatorio que circunscribe cierta porción del hueso, que deberá ser eliminada, introducido el estilete se notan unos pequeños botones carnosos que se continuan con las partes blandas. ....

Diagnóstico } dicho y tengase presente que el individuo se dedicaba al cultivo del arroz y del cáñamo lo cual le hacía tener los pies en agua mucho tiempo.

Pronóstico } Favorable en cuanto á la vida individual.

Tratamiento } Fuera de la cura con cerato simple que empleó hasta que entró en nuestra clínica, se le mandaron cataplasmas emolientes = alcohol alcanforado = polvos de alumbre calcinado que no queriendo curarse con ellos, ni operarse pidió el alta el 30 de Octubre de 1880 sin curar.

Firmado por los que dice

Alumnos observadores D. Lorenzo Aznar Gracia y

~~[illegible]~~ de cabecera, y consultores D.

José Calonje Ricart Angel Molinos Ayora y Manuel Fanlo Sebastian.

Nº 6 - Diag.º Ulceras escrotales (sifilíticas) Curado) á consecuencia de didimitis.

Individualidad.	Antecedentes.	Estado actual.
José Rivera, de 50 años natural de Velilla de Ebro (Zaragoza) no con naturalizado en esta población, sanguíneo, desarreglado en costumbres jornalero del campo, Entró en la Clínica el día 7 de Octubre del 880.	De antecedentes sifilíticos pues ha tenido á los 36 años un bubon y blenorragia que trataron respectivamente con tintura de yodo en lociones y mixtura balsámica de Chopart, despues tuvo dolores y el bubon supuró que desaparecieron por aspirar los vapores de unas pastillas negras. Algunos meses despues se le inflamó el testículo derecho abandonandolo y se le presentó un tumor como un huevo que vino á supuracion permaneciendo así seis ú ocho años.	Demacracion general, facies pálida, en el escroto véanse varias soluciones de continuidad (como trayectos fistulosos) estensas que ocupaban varia estension, con bordes dentados, como hechos con sacabocados, con poca supuracion de color blanco lechoso, el fondo de las heridas grisáceo y con pequeños mamelones carnosos; á la presion del testículo, que estaba como encorchado percibia dolor y este era mas ó menos constante

UVA.BHSC

por la noche,

Diagnóstico } ya dicho,

Pronóstico } Favorable, aunque se trata de fenómenos terciarios de la sífilis,

Tratamiento } Polvos de precipitado rojo localmente en las úlceras = Deutoclorurº de hidrargirio y estracto gomoso de opio en píldoras = alimentación suculenta y reparadora con lo que nuestro enfermo salió completamte curado el 17 de Noviembre de 1880,

Firmada por los que dice

Alumnos observadores D. Pirino Torner Montañés y D. Andres Montañés Vargas de cabecera, y comitentes D Francisco Soto Velechea = [redacted] y D. Isidoro Sainz Pérez.

N.º 92 Diaz: Pintada madrigna del carrillo derecho y ulcera en el tendon de Aquiles del pie izq.º que se quemo

Individualidad. Antecedentes. Estado actual.

Francisco Maicas natural de Beas de Segura de edad de 39 años, labrador, de estado casado, vecino de esta villa, padece hace siete años una ulcera en el tendon de Aquiles del pie izq.º que se quemo (atornó) con pólvora, y que se determinó a pedir la regulacion de dicha ulcera á consecuencia de haberse roto una vena, y haberse derramado la sangre por todo el pie, y pierna, y de resultas de haberse aplicado varios remedios caseros, y haber sido asistido de varios facultativos, sin haber logrado su curacion, por lo cual en 29 de Octubre de 1850 se presentó en la Clínica del Hospital de esta villa, donde ha permanecido hasta hoy, habiendo

vecinos. al tacto observábamos una induracion considerable y el dolor que mas parecia comezon era bastante acentuado; fiebre de caracter pútrido.

Diagnóstico } Dicho.

Pronóstico } Favorable teniendo en cuenta que el Profesor Clínico cauterizó con energía y á tiempo.

Tratamiento } Despues de la cauterizacion con el hierro encendido al blanco = mixtura antiespasmódica y compresas de agua fria = despues planchuela de alcohol alcanforado = á los 15 dias se desprendió la escara, cicatrizó por completo la herida al cabo de un mes y queda el enfermo con solo la úlcera del tegumento que cubre el tendon de Aquiles.

Esta es de forma rectangular de 7 centís de longitud por 3 de anchura, escavada en su parte inferior en la que resaltaba considerablemte el tendon de Aquiles, con mamelones pálidos y sabemos que fue efecto de una contusion cuya potencia estaba representada por el zapato y la resistencia por el plano óseo subyacente y si bien lleva siete años hay que contar con la inercia del enfermo, su genero de vida y la movilidad de la region, así como la deficiente circulacion de la parte, se aplica alcohol, toques con nitrato de plata = termo-cauterio y por fin la cura por el método de Bayston y hoy 15 de Abril sigue en tratamiento.

Salió completamte curado el 23 de Mayo de 1881 dandole una venda para que llevara por un poco tiempo la compresion ascendente.

Firmado por los que dice

UVA.BHSC

Alumnos observadores D. Mariano Echevarria Vergara y D. Cipriano Gonzalez Fernandez de Cabecera, consultores D. Miguel Barqueño Sarroca

(Salió completamente curado el 28 de Enero de 1881).

Nº 5 = Diag.º = Resecion de la tibia, hecha que le hicieron antes de entrar en mi Clínica = Amputacion por el sitio de elección de la pierna izq.da con colgajo posterior en 27 de Octubre del 80.

Individualidad	Antecedentes	Estado actual,
Juan Basa de 32 años, soltero, sang.º de buena constitucion, labrador, de buena salud habitual	Hace tres años cayó de un caballo chocando su pierna izq.da con una piedra, á consecuencia de lo que vino herida, trayectos fístulosos dando lugar á la resección de la cresta de la tibia que le hicieron en el Hospital de Leon, despues anduvo en varios hospitales pues no podia apoyarse ni sostener el peso del cuerpo con dicha pierna, se cayó y fracturó el peroné por haberse resbalado.	Entró en 24 de Octubre de 1880, en la parte inferior é interna de la pierna izq.da una depresion que indica la pérdida de sustancia notable, en la anterior inferior una úlcera del diámetro de un duro con pequeños mamelones carnosos en cuello de pollo, peroné fracturado por los movitos q.e se imprimen y el ruido característico al rozar las superficies óseas, pie edematoso, pierna atrofiada, piel en la

UVA.BHSC

parte anterior desecada ulcerada y en contacto directo con el hueso; al apoyar el pie en el suelo le proporciona intensos dolores.

Diagnóstico } Necrosis de la tibia y fractura del peroné.

Pronóstico } Favorable, dadas las buenas condiciones del enfermo, por mas que hay que sacrificar la pierna.

Trat.º } Operado en 27 de Octubre de 1880, amputación por el sitio de elección con colgajo único posterior, salió con alta curado el 3 de Febrero de 1881, solo se empleó la cura con alcohol alcanforado. La fiebre traumática llegó á su máximum el día 5.º de la operación por la tarde á 39.º7.

Firmada por los que dice

UVA.BHSC

Alumnos observadores D. Tomás Gran y Palá = Pascual Martínez Montaner de cabecera; consultores ~~[illegible]~~ (Nadie) ~~[illegible]~~.

N.º 9 = Diag.º = Aneurismas poplíteos mayor en la otra, menor en la vig.da = menores en las axilares, es decir múltiples por ateromaxia arterial, (Alta pedida)

Individualidad	Antecedentes	Estado actual,
Ramón Mora, natural de Benabarre, prov.a de Huesca, de 45 años, sanguíneo, mediana.te robusto, mozo de café	Trabajó en una fábrica de almidón constante.te en humedades, después en bodegas y padeció un reumatismo, hizo la pasada guerra civil con los carlistas en la que tuvieron una gran sorpresa, que le asustó mucho, Hace dos años notó soplo ó ruido de fuelle en las partes laterales del cuello, como gas en movim.to y al propio tiempo en la región poplítea un ligero tumor que crecía y en cuyo interior había movimiento.	Entró en 19 de Noviembre de 1880, semblante contraído y pálido, ojos tristes y hundidos, pulso frecuente, irregular y deprimible, apiréctico, marasmo, en la región poplítea otra una eminencia grande correspondiente al sitio donde la femoral se hace poplítea (por debajo del anillo del 3.er adductor), la piel que cubría la eminencia estaba tensa y reluciente, calor aumentado, latidos arteriales isócronos

UVA.BHSC

á los del corazon, á la palpacion una sensacion de
espansion completa del tumor como de temblor coin-
cidiendo con el sístole arterial, unido de fuelle coinci-
dente con el diástole arterial, comprimida la arteria por
cima del tumor cesaban los latidos y espansiones, la
pierna y pie por bajo del tumor estaban edematosos,
otro anemisma mas pequeño en la poplítea vigdo
id en la axilar — en las carótidas y en el corazon.
Diagnostico} Anemismas múltiples por ateatosis adinámica
Prognostico} Adverso.
Tratº} Nada de Cirujía por ser los anemismas múltiples
se han hecho aplicaciones de hielo que al menos han
contenido el mal, no hubo hielo unos dias y se pusieron
compresas de agua fria y como estas mojaban se las dejó
de poner el enfermo unos dias y entonces se vió crecer el
tumor con piel tensa, reluciente y humida y con grandes
dolores, al dia siguiente se afloja el tumor, disminuye en los dolores
y es que se hace mas difuso por rotura de la tunica iniciando
la sangre por los espacios intermusculares. Se le administró De
bromuro potásico 4,0 estracto tebaico 0,2 y jarabe de digital
120,0 para tomar una cucharada cada 4 horas, como sedante
del sistema circulatorio y nervioso. Pidió el alta á los dos
meses de estar en la Clínica.

Presentaron la historia los dos que encabezan estas

UVA.BHSC

Alumnos observadores D. Sebastian Tobeñas Barrio y D. Mariano Mur Alquiza de cabecera y consultores D. Juan Bautista Lerga, Felipe Saenz de Cenzano y Antº Matienza Pintegueras.

Nº 9 Ulcera atónica estensa gangrenosa de la pierna izqda.

Individualidad	Antecedentes	Estado actual,
Valentin de Gracia, natural de Zaragoza, 64 años, casado, nervioso robusto, peon de albañil, desarreglado	Ha padecido reumas por mojaduras, hace 20 años y despues de una jornada de 12 horas en dia lluvioso tuvo dolor intenso en la articulacion tibio tarsiana izqda. de lo que curó. Hace nueve ó 10 años y despues de correr los Hospitales de Madrid y otros, entró en nuestra Clínica el 26 de Octubre de 1880,	Solucion de continuidad que ocupaba casi el 3º inferior de la pierna izqda. y cuyos límites estan representados por la parte superior por un línea circular en la union del 3º medio con el inferior estendiendose por su parte inferior hasta el dorso del pie, maleolos y tendon de aquiles á unos cuatro centímetros de su insercion, los músculos al descubierto y parte destruidos, fondo rojo-pálido de

UVA.BHSC

donde rezume una serosidad de mal olor y abundante, los bordes están formados por la piel y tejido celular muy abultados y dolorosos, el pie y la parte superior limitadora de la úlcera, edematosos y pálidos, así como edema en la otra pierna,

Diagnóstico } dicho. probablemente sintomática á una hipertrofia excéntrica cardiaca,

Pronóstico } Adverso por su edad, constitución debilitada y edema; por la extensión del padecimiento. El 22 de Noviembre se presentó diarrea que fue colibida, que se presentó mas tarde colicuativa hasta que en 29 del mismo mes Murió, sin autopsia

Trat.º } Alimentación reparadora y medicación reconstituyente por ver si despues se podía amputar por el sitio de elección. Racion de asado, vino y píldoras de Bland. á los 4 días de este trat.º apareció diarrea, se quitaron las píldoras, y se puso cocimiento blanco gomoso y despues píldoras de tanino y opio,

Presentaron la historia los que encabezan

UVA.BHSC

52

Alumnos observadores D. M. Riba y Lledó y D. V. Sanz y Sanz de cabecera, consultores D. F. Brieba y Miler y D. F. Pastor y Font.

Nº 12 - Diagnóstico, sífilis constitucional con fenómenos secundarios.

~~Nº 12 - Enfermedad~~	Antecedentes.	Estado actual.
José Pueyo, natural de Sariñena (Huesca) de 24 años, soltero, sanguíneo nervioso, constitución debilitada, de oficio hornero. Entró en 14 de Noviembre de 1880.	Hace cuatro años siendo militar después de 15 días de un corto ímpetu tuvo blenorragia y bubón, que supuró después de ponerse un parche y le curaron con vino aromático y ungüento de malba bisco y la blenorragia con agua blanca = al año tuvo otra blenorragia = á los 17 meses otra blenorragia que combatían con copaiba y una úlcera en la corona del glande con hilas empapadas en ungüento negro;	Fiebre 110 pulsaciones y 38º con dos décimas de calor, voz apagada y en la garganta una pequeña erosión que le molestaba, dolores en las articulaciones húmero-escapulares exacerbantes por la noche, cefalalgia acompañada de sudor y malestar general = en la parte inferior y lateral derecha del glande existía una úlcera de superficie redondeada, lisa, erizada con visos rojizos y negruzcos un poco profunda, escavada en

UVA.BHSC

forma de escotadura, sin estar los bordes ni escotados ni cortados en bisél, ni desprendidos, bañada por una secreción sesora y sirviendola de lecho un tejido duro, elástico, resistente comparado al cartílago (induración apergaminada de Ricord), existía ademas fimosis consecutivo al chancro y en ambas ingles pléyade ganglional,

Diagnóstico } dicho,

Pronóstico } Favorable pues los fenomenos presentados son síntomas precoces de la sífilis,

Tratamiento } Dentoclonuro medio gramo en 30 píldoras para tomar tres al día en las comidas = Inyección y cura entre prepucio y glande con el colirio de Fernandez de la J. E. = alimentación tónico-reconstituyente, saliendo completa^te curado el día 4 de Enero de 1881.

Firmada por los que dice

UVA.BHSC

Alumnos observadores D. Pedro Estrado Rillo y D. Lorenzo Aznar Gracia de cabecera; comittores D. Manuel Santo Sebastián y D. José Calonge Richard

Nº 13 = Diagnóstico = Chancro indurado fondo prepucio.

Individualidad.	Antecedentes.	Estado actual.
Tomás Pérez, 18 años, natural de Zaragoza, connaturalizado, soltero, sanguíneo-nervioso, buena constitución, vida arreglada y jornalero del campo, fimórico congenitamente. Entró en 26 de Noviembre de 1880.	En 16 de Noviembre, y á consecuencia de un coito impuro hacía 14 días, notó una escuración de punto y picor extraordinarios en la cara inferior del pene entre prepucio y glande, que luego vino inflamación, permaneció á ocho días y en el sitio del picor observó una induración y que los ganglios inguinales se habían infartado. Se curaron con disolución de sulfato de cobre y nada adelantó;	Escozor al orinar por el cobre chamiento prepucial, al tacto y en la cara inferior del glande se notaba una induración circunscrita discoidea, como dos reales como cartilaginosa, implantada en la capa mucosa del prepucio. En la región inguinal izqda infartados los ganglios linfáticos superficiales formando pléyade ganglional mas en la izqda que en la dtra, estaban duros, sin cambio en la piel que los cubre, redondeados, independientes unos de otros y sin

UVA.BHSC

adherencias al tejido celular,
Diagnóstico } dicho,
Pronóstico } Hay que contar con los fenómenos constitucionales, que son los que dan mayor ó menor gravedad á esta dolencia;
Tratamiento } Inyeccion y cura con colirio de Fernandez entre prepucio y glande dos veces al dia = Dentoclorurio de hidrargirio medio gramo en 30 píldoras para tomar primero dos y luego tres al dia en las comidas = salió ~~cura~~ ~~[illegible]~~ escapandose de la Clínica y no completamente curado en 30 de Dicbre de 1880,

Firmado por los que dice

Alumnos observadores = D. Claudio Herqueta Royo y D. Ignacio Ataman Ser de cabecera. consultores ~~[illegible]~~ ~~[illegible]~~ y D. Encontra Martinez.

Nº 14 = Diagnostico = Chancro indurado en el pene = fimosis accidental = fiebre y roseola sifilítica y pleurodinia costal izqda.

Individualidad.	Antecedentes.	Estado actual.
José Bernal natural de Logroño, provª y partido de id, de 22 años soltero, residente en esta donde esta connaturalizado, sanguíneo nervioso, idiosincrasia erótica y de oficio albañil. Ingresó en la Clínica el 26 de Noviembre de 1880.	Ha padecido blenorragia y dos chancros blandos que curaron quedando como consecuencia un fimosis accidental muy graduado. En Agosto pasado y á los 20 días de un corto impuro notó picor grande junto al frenillo y lado izqdo y á los 15 días notó bulto en la ingle izqda muy doloroso lo cual le hizo entrar en el Hospital donde le curaba con sulfato de cobre en inyecciones, yodoformo para calmar el dolor y píldoras mercuriales.	Fimosis marcadísimo con tal estrechez que á duras penas podía introducirse un lechino valiéndose del portaid = dureza considerable en el frenillo que revelaba chancro, infartos inguinales poligangliónares mas marcados en el lado izqdo. El día 10 de Diciembre se presenta la fiebre sifilítica con su roseola y el día 14 ó pleurodinia neuponomia catarral izqda (ó localización efecto de la fiebre anterior) dolores en todas las articulaciones en especial de los hombros cuyos

UVA.BHSC

manos no podía llevarse á la cabeza,

Diagnóstico } dicho,

Pronóstico } favorable, pero largo porque hay que combatir la infección,

Tratamiento } Inyección y cura de lechino con colirio de Fernandez entre prepucio y glande = píldoras de dento-cloruro hidrargírico = luego dieta é infusión de zarzaparrilla, sanguijuelas 12 entre el 5º y 6º espacio intercostal &c = mistura de yoduro mercurico para los dolores = con balsamo de opodeldoho líquido y baño vaporoso de cal á las articulaciones tibio tarsianas que es donde mas se reinten. Curada la úlcera se hizo la operación del fimosis (en 4 de Febrero de 188) por mi método que cicatrizó por 1ª intención = sigue el tratamiento para los dolores habiéndose dado progresivamente hasta 8 gramos de yoduro potásico en medias luego rebajando, el enfermo casi curado hoy 8 de Abril de 1881, continua en observacion, salió completamente curado hoy 15 de Mayo de 1881,

Firmado por los que dice y

UVA.BHSC

55

Alumnos observadores D. Dionisio Salomon = Miguel Sala Buscarrella, Angel Martinez Calleja, Pablo Escarate Miguel y Fran.co Olivan Tutor.

N.º 6 = Diagnóstico. Exostosis ebúrneo traumático de la parte anterior ~~[illegible] y [illegible] de la parte anterior~~ e interna de la tibia izq.da, complicado de fístula ciega externa.

Individualidad.	Antecedentes.	Estado actual.
Victoriano Garrapí, natural de Jaca (Huesca), de 17 años de edad, temperamento sanguíneo-nervioso, buen género de vida y labrador. Entró en 16 de Noviembre de 1880.	A los 8 años de edad y á consecuencia de caerse de una caballería se le hinchó la pierna izquierda y despues de un mes se le abrieron siete aberturas, que unas se curaron y otras han permanecido siempre abiertas, la supuración duró un año y era amarillento con mal olor con algunas estrías huesosas, hace 5 años que nada se hace, despues de haberle tratado con nitrato de plata y otros medios;	En la parte interna de la tibia izquierda y en su tercio superior hay cicatrices, en el tercio inferior un tumor de seis centímetros de longitud por cuatro de anchura, elíptico duro, comprimiendo la piel algo mas descolorida, de base ancha pero bien limitada, inmovil, indolente, incomprensible, dolor en ciertos movimientos que se estiende y refiere el enfermo al dorso del pie correspondiente, á poco que andaba, se cansaba y necesitaba sentarse ó echarse, en el tercio

UVA.BHSC

inferior del tumor se veían algunos trayectos fistu-
losos que manaban algunas gotas de pus blan-
quecino, seroso, sin mal olor y sin aspereza al
tacto.

Diagnóstico } dicho.

Pronóstico } Favorable pues que el tumor es extraar-
ticular y las buenas condiciones del enfermo.

Tratamiento } Local, dando vigor á las partes aumen-
tando sus propiedades vitales, por lo que el 23 de No-
viembre se aplicó el termo-cauterio en forma de
boton al rededor y el centro del tumor, despues
compresas de agua fria por 48 horas = cura despues
con el bálsamo samaritano = disminuyó notablem.te
el tumor = el 12 de Febrero del 81 se repitieron con el mis-
mo aparato las cauterizaciones y el enfermo
andaba bien y se apoyaba solamente en la pierna
afecta por bastante tiempo. El 12 de Marzo del 1881
fue atacado de viruela por lo que se le trasladó
á una sala de Medicina.

Firmada por los que dice.

UVA.BHSC

Alumnos observadores D. Cosme Fernandez Perez y D. Antº Bosch Miralles de cabecera, consultores D. Eustaquio del Rio Larrinaga y D. Lino Romea,

Nº 10 - Diagnostico - Didimitis blenorrágica vigdº por propagacion de blenorragia.

Individualidad.	Antecedentes.	Estado actual.
Manuel Fernandez, de Benialbo (Zamora) connaturalizado en esta, de Zaragoza, de 50 años, casado, linfático, bien constituido, de buenas costumbres y de oficio albañil. Entró en la Clínica el 25 de Noviembre de 1880,	En el año 1854 á consecuencia de un corto impuro y á los 5 dias se le presentaron dos bubones que vinieron á supuracion y que gangrenandose uno dió lugar á escindir con las tijeras, despues los curaron con varios remedios estemos saliendo curado á los 11 meses. El 17 Nobre de 1880 por corto impuro y á los tres dias se le presentó blenorragia continuando en sus trabajos, por lo que se le hinchó el teste y vino calentura, que desapareció y quedó bastante dolorido el teste,	Viendo que la inflamacion no disminuia entró en la Clínica. Ningun síntoma general se observaba y solo vimos que el teste izquierdo estaba voluminoso, subiendo las bolsas, á ligera presion gran dolor que se irradiaba al empeine, siguiendo hacia arriba el teste un cordon duro, doloroso, cilíndrico y del volumen de una pluma de escribir, haciendo bastante compresion en la uretra salia una gotita de pus. Diagnostico (ya dicho).

UVA.BHSC

Pronóstico} Favorable, pero no olvidemos que la induración que casi siempre queda en la cabeza del epidídimo determina la esterilidad ó atonía.

Trat.º} Pomada de belladona y mercurial á 60 gramos, lam. lig. de 15 gramos para fricciones tres veces al día y luego algodon en rama.

En 3 de Dicbre: Calomelanos al vapor 1 gramo en 10 píldoras para tomar una cada noche unidas á las siguientes. Extracto de cicuta 2 gramos, lu. s. a. 40 píldoras para tomar una, dos, tres &c. ascendiendo cada noche una hasta llegar á 10 y luego ir bajando lo mismo. Despues de curada la didimitis se trató la blenorragia por la copaiba y cubebas con lo que salió completamente curado el día 28 de Dicbre de 1880.

Firmado por los que dice

UVA.BHSC

Alumnos observadores D. Bienvenido Blanco Rubio y D. Ildefonso Cartanera Bordás de cabecera, consultores D. Enrique Peixa Berdeguer y D. Manuel Navarro Lamban.

N.º 3 = Diagnóstico = Úlcera perforante del talón izq.do

Individualidad,	Antecedentes,	Estado actual,
Joaquín Lucía, de Zaragoza, 31 años, carpintero, sanguíneo, Entró en la Clínica en 24 de Noviembre de 1880,	En Julio del 1878 tuvo una caída sobre los pies desde una altura de 6 metros, en Octubre del 79 se le sentó una alpargata que estrenó presentándose la inflamación flictenoide de Banchet, que pinchó sin salir nada y aumentando la inflamación entrando y saliendo por temporadas en el Hospital y en su casa,	La pierna derecha disminuida algo de volumen, solución de continuidad en la parte posterior de la región plantar izq.da á dos centímetros del talón y uno del borde exterior del pié, en forma de cono truncado con la base exterior de 15 milímetros de diámetro, con bordes calloros y deprimidos, de color blanco mate, la profundidad es de 10 milímetros y en el fondo explorado por el estilete se vé un seno en dirección postero anterior, su superficie lisa y con pequeñas

UVA.BHSC

fungosidades, se grega poco pus y este resorbe y deprimida por el estilete dá lugar á pequeñas hemorragias,

Diagnóstico } Dicho,

Prognóstico } Pudiera venir como consecuencia de vecindad una periostitis ú caries del calcáneo y aun artritis del tarso y tarso metatarsianas, mas vale poco y no es adverso,

Tratamiento } Hila seca para rellenar el hueco con lo que se obtuvo poco resultado y empleamos hilas empapadas en tintura de yodo y luego el nitrato de plata en toques reiterados no habiendose hecho mas porque el enfermo se escapó de la Clínica en 24 de Dicbre de 1880.

Firmado por los que dice

Alumnos observadores D. Serafin Castro Gimeno y Pascual Martinez Montaner de cabecera, consultores D. Angel Cebollero Ladaga y D. Angel Logroño Cuesta.

Nº 9. Ulcera atónica pierna izqda.

Individualidad.	Antecedentes.	Estado actual.
~~[illegible]~~ Hipólito Martinez, 59 años, natural de Zaragoza (Zaragoza), casado, labrador, sanguíneo, buena salud habitual, buena conformacion é ingresó en la Clínica el 6 de Diciembre de 1880.	En el mes de Enero del 79 y á consecuencia de una opresion grande de pecho en que trataron sangrarle y no pudieron sacar sangre se le presentó un tumor en la parte inferior posterior de la pierna izqda. como naranja á la que le pusieron cambiando y elevada la pierna, siguió sin curarse y á los 2 años sin dejar de trabajar pero al ver que progresaba mucho la úlcera entró en la Clínica.	En la region tibio-tarsiana izqda. en sus partes laterales y posterior una solucion de continuidad, estensa y escavada de bordes gruesos y duros con supuracion abundante ícorosa, sin dolor á no comprimir la muelle, mamelonas cumosos que sangran facilmente y rodeada toda la úlcera de una aureola rene- gida como de cinco centímetros de estension,

Sigue.

UVA.BHSC

Diagnóstico } dicho.
Pronóstico } favorable aunque tardará curarse
Tratamiento } Cura por el método de Bayntón plano inclinado — con lo que salió completamente curado en 36 días despues de dos años con la úlcera tomando el alta el día 12 de Enero 1881.

Ha vuelto á entrar ocupando la cama nº 11 hoy día 5 de Mayo de 1881 pues abandonado y sin usar la calceta de goma se han vuelto á abrir las úlceras. Cura con alcohol alcanforado, despues método de Bayntón y en la actualidad 7 de Junio de 1881 que queda en la Clínica, se cura con compresas de agua fria y elevacion de la pierna correspondiente.

Firmado por los que dice

UVA.BHSC

Alumnos observadores D. Enrique Cerviño Crespo y D. Manuel Aforve Biurrun de cabecera, y consultores D. Mariano Totora Gracia, D. Eduardo Gomez Lagier y D. Cantor Octavio de Toledo.

N.º 8 - Diagnóstico - Blenorragia que dió didimitis y fístula urinaria perineal.

Individualidad.	Antecedentes.	Estado actual.
Carlos Molina, de 45 años, natural de Cadiar (Granada), connaturalizado en esta, sanguíneo, desarreglado de costumbres y sin oficio conocido y de buena salud habitual. Entró en 1.º de Noviembre de 1880.	El año 1871 y á los 15 días de un coito impuro le apareció una llaga en la parte superior del glande que se curó á los 20 días con nitrato de plata y bálsamo verde. A los 5 meses un bubon izqdo. que supuró = á los 6 meses dolores que desaparecieron á los 6 meses con los baños de Fitero. El 3 de Octubre del año pasado, á consecuencia de un coito y á los diez días de él se le presentó blenorragia despues epididimitis que fue tratado con los emolientes y calmantes hasta que entró.	Derrame uretral abundante verdoso y sin olor, la orina sale con dificultad acompañada de dolores que se irradiaban á las partes vecinas, dolor profundo y sensacion de peso en el origen de las bolsas, tumefaccion circunscrita y dolorosa extendida hasta los testes que estaban aumentados de volumen, dolorosos y las bolsas relucientes y lustrosas. Diagnóstico } dicho. Prognóstico } Favorable pues habrá que

UVA.BHSC

contar con las buenas condiciones individuales.

Téngase presente, que á los diez días de entrar nuestro enfermo se presentó un tumor en el perinée que reblandeciéndose dió lugar á salida de pus y despues algunas gotas de orina, que fue desapareciendo poco á poco gracias á los medios empleados, entre los que fue el catetesismo gradual para ir dilatando id la uretra.

Tratamiento} Pomada de belladona, unguento napolitano y laudano para unturas con algodon en rama. Calomelanos y cicuta en píldoras, los 1.os una todos los días de 10 centi.s con las 2.as, que un gramo en 40 píld.s llegó á tomar hasta diez de estas = Despues medio gramo de dento-cloruro en 20 píldoras = Cocimiento antiséptico en inyecciones y cura = Despues el bigoduro por haberse presentado estomatitis que hizo necesario el clorato potásico en colutorio. Concluido este trat.o se le mandó para una sola mañana 60 gramos de la mistura balsámica de Chopart y despues las inyecciones de sulfato de zinc y mas tarde las de tanino con lo cual salió completamente curado en 18 de Febrero de 1881.

Firmada por los que dice

UVA.BHSC

Alumno observadores D. Antonio Soto Casas y D. Bernabé Soto Martín de cabecera, ayudantes D. Enrique Monge Romero, [redacted] y D. Enrique Prieto Prieto,

Nº 12 - Diag - Epiteliona del carrillo izqdº y adenites supuradas submaxilar correspondiente.

Individualidad. Antonio Otero, natural de Zaragoza, 38 años, casado, sanguíneo constitucional, buena salud habitual, de arreglada conducta y costumbres y vecino de oficio. Entró el 10 de Febrero de 1881.

Operado en 23 de Febrero próximo anterior de la enfermedad referida.

Antecedentes. A consecuencia de una erisipela que padeció hace seis meses, que duró cerca de un mes, que fué acompañada de calentura, que desapareció al primer día poniéndose el enfermo delirante

readas de negro por algunas gotas de sangre derramadas = la úlcera presentaba el aspecto de pequeños tumores granulados = los ganglios linfáticos submaxilares correspondientes apetitonados, duros, dolorosos y con punzadas que se referían á la úlcera como punto de partida = Dificultad en la masticación y vocalización.

Diagnóstico y Dicho, Epitelioma lobulado.

Pronóstico y Grave, pero teniendo en cuenta la edad y que podemos limitar el padecimiento por hoy nos hace presagiar un buen resultado en la operación, pero los infartos son efecto ó son causa? ó son afectos groseros emanados de la irritación simple por propagación? De aquí las dudas, las vacilaciones.

Trat.º y Mucha limpieza y que nada traque el enfermo = detersivos y buena alimentación = clorato potásico para colutorios = licor arsenical de Fowler al interior gradualmente en gotas. Practícose la operación en 23 de Febrero con tijera separando lo afecto y luego sutura entortillada con ocho alfileres con lo que vino la cicatrización por 1.ª intención, menos un puntito donde la piel quedó mas tirante, pero cicatrizó y nuestro enfermo salió completamente curado el 16 de Marzo de 1881.

Firmada por los que dice

UVA.BHSC

61

Alumnos observadores D. José Colominas Estartus, Jacinto Iglesias y Nadal y Ramon Villafañe de cabecera; consultores D. Marco Mariñosa y D. Miguel Barqueño

Nº 1 = Diag = Ulcera atónica de la pierna dha.

Individualidad.	Antecedentes.	Estado actual.
Marcelino Lona, natural de Juslibol (Zaragoza) 34 años, soltero, jornalero, linfático, constitucion debil, de no muy buena conducta en la campaña que ha hecho de Cuba. Entró en la Clínica el 7 de Enero de 1881,	De pequeño tuvo tumores escrofulosos en el cuello que supuraron y siempre ha sido predispuesto á los catarros. En Cuba á consecuencia de una caida del Caballo sufrió un golpe en la parte anterior y media de la pierna derecha por donde salió un recuestro de 7 cent. largo por 2 de ancho y le hizo estar mucho tiempo en aquel Hospital Militar, hará cuatro años vino á la Península siguiendo con aquella herida convertida en ulcera sin poderla curar,	En la parte media de la pierna dha una costra negra debida á una quemadura causada por el cauterio actual que hizo el Profesor.

Véase á la vuelta,

UVA.BHSC

Diagnóstico} Golpe que determinó inconveniente caries, necrosis y úlcera después de herida.
Prognóstico} Favorable por mas que vimos la rebelde que había sido para cicatrizar.
Tratamiento} Buena alimentación - aseo y quietud absoluta de la pierna que además está elevada - Cauterización actual de la solución de continuidad y después compresas de agua fría - Cura por el método de Bayuton y elevación del miembro - alumbre en polvo y alcohol alcanforado para curas después para disminuir la supuración serosa abundante que tenía y conseguido esto se hicieron tres ingertos epidérmicos en 5 de Febrero de 1881. A los tres días se levantó el apósito y habían prendido los ingertos - se vuelve á la cura de Bayuton el enfermo salió curado el 16 de Abril de 1881.

Firmada por los que dice

Alumnos observadores D. Mariano Echevarría y D. Senen Baldrigue Gracia, consultores D. Angel Molinos Ayora y D. Joaquín Rovira y Sola.

Nº 7 = Diagnóstico - Sífilis terciaria y úlcera en el tobillo externo izqdo.

Individualidad.	Antecedentes.	Estado actual.
Deogracias García, 26 años, natural de Romanon (Zaragoza), nervioso, labrador, constitución endeble, desarreglado de costumbres. Ingresó en la Clínica el 12 de Enero de 1881,	Militando en Cuba en 1876 sufrió un chancro sifilítico á consecuencia de un coito impuro, luego varias dermatosis que aun viene sufriendo y no ha sido nunca convenientemente tratado,	Ulcera redondeada de tres centímetros de diámetro y medio de profundidad, bordes duros, amarillentos, cortados perpendicularmente y pegados al hueso, fondo negruzco, áspero y como los bordes inmovilizado. En dicha pierna y otras partes del cuerpo presenta cicatrices redondeadas, amarillentas de otras úlceras, Demacración marcada, color amarillo-sucio de la piel, congestión pulmonal y hepática anti-

UVA.BHSC

gias.
Diagnóstico } dicho.
Pronóstico } Grave, por lo depauperado que está el enfermo y por ser un padecimiento constitucional.
Tratamiento } Alcohol alcanforado = Cura por el método de Brayton = nitrato de plata = Píldoras de dentro cloruro y yoduro potásico. Media docena sanguijuelas á las márgenes del ano porque se graduó la congestión hepática = alumbre calcinado á la úlcera = tisana laxante = y marcho casi curado el 12 de Marzo de 1881.

Firmada por los que dice

UVA.BHSC

Alumnos obreros dres D. Miguel Gargallo Montero D. Primo Perez Martinez de cabecera, counttores D. Ramon Domingo Lapaz y D. Bienvenido Gil Ruiz.

Nº 5.- Diag.- Ulcera fagedénica externa de la ingle y cadera derecha.- Region profunda anterior del muslo, cara interna.

Individualidad.	Antecedentes.	Estado actual.
Antonio Otto, Manuel natural de Estella (Navarra) soltero de 65 a. de edad.	Padeció á los 6 a. de viruela y á los 7 de la palma de la mano. Infatigable fumador, en el curso de la enfermedad ha tenido una buena constitucion, regular apetito y dormido con regularidad.	Hace cosa de un mes, sin causa conocida, se le presentó en la ingle derecha un tumorcillo del tamaño de una nuez, doloroso, que fué creciendo hasta adquirir el volumen de un huevo de gallina. Entonces se le abrió espontáneamente, dando salida á una cantidad regular de pus. Desde entonces ha ido aumentando de tamaño la ulceracion, hasta adquirir las dimensiones que hoy presenta.

Entró en la Clínica el 12 de Febrero de 1881.

Presenta en el fondo de la ulceracion, que es de forma irregular, algunas prominencias carnosas, de color rojo-vivo, cubiertas de pus cremoso, blanco-amarillento, y de consistencia blanda. Los bordes son irregulares, algo socavados en algunos puntos, y de color rojo-violáceo. Los tejidos circunvecinos están infiltrados, duros y dolorosos á la presion. La piel que rodea la ulceracion está edematosa, y presenta algunas manchas equimóticas. Hay ademas un trayecto fistuloso que se dirige hacia arriba y adentro, y que tiene su orificio externo á 3 cent. de distancia del borde de la ulceracion. Por este orificio sale tambien pus cremoso, y se puede explorar con el estilete hasta una profundidad de 6 cent. Hay ademas otro trayecto fistuloso que se dirige hacia abajo y adentro, y que tiene su orificio externo á 4 cent. de distancia del borde de la ulceracion. Por este orificio sale tambien pus cremoso, y se puede explorar con el estilete hasta una profundidad de 5 cent. Hay ademas otro trayecto fistuloso que se dirige hacia abajo y adentro, y que tiene su orificio externo á 4 cent. de distancia del borde de la ulceracion. Por este orificio sale tambien pus cremoso, y se puede explorar con el estilete hasta una profundidad de 5 cent. Hay ademas otro trayecto fistuloso que se dirige hacia abajo y adentro, y que tiene su orificio externo á 4 cent. de distancia del borde de la ulceracion. Por este orificio sale tambien pus cremoso, y se puede explorar con el estilete hasta una profundidad de 5 cent.

UVA.BHSC

cia rodeada de cicatriz extensa, señal de la extension que tuvo el padecimiento.

Diagnóstico } Dicho = Fagedenismo terebrante,

Pronóstico } Dadas las condiciones individuales y la Etiología es favorable, si bien de larga duracion,

Tratamiento } Refrescar los bordes y deflagracion de la pólvora, despues paños de agua fria, Cura despues con alcohol alcanforado y al interior yoduro potásico = toques con nitrato de plata. Aparece una nueva ulcerita en comunicacion por su fondo con la antigua,

Cauterizacion con el termocauterio = siguen los toques con el nitrato de plata, vuelven á quitarse los bordes á tijera = cauterizacion con el nitrato ácido de mercurio = sigue mejorando la ulcera y continua en observacion el dia 29 de Abril de 1881, En 1º de Mayo se presenta flegmon específico del antebrazo que se dilató el dia 8 de Mayo, se pone lechino, y se le administra el yoduro ferroso, desde este dia comienza á secarse la ulcera fagedénica que se cura completamente entre tanto que el flegmon sigue supurando y se frota con pomada de hidriodato de potasa y lechino, la ulcera fagedénica se cicatriza subcrustáceamente,

Firmado por los que dice

UVA.BHSC

Mismos observadores D. Juan Vidaurpal Esteban, D. Agustín Perez Infuente de cabecera, comunitos y D. Baito Gonzalez del Campo y D. Juan Azón Valentín.

Nº 83 - Diagnostico - Sífilis de pecho - Entrada y salida (como Bupia)

Manuel Cuadrado, de Sallent (Zaragoza) de 56 años, casado (Entrada en 12 de Marzo de 1881), sanguíneo nervioso, constitución, arreglado de costumbres y dedicado labrador, de buena salud habitual	Antecedentes, Hace 12 años y después de hacer vida de soltero, se casó y tuvo 4 hijos, que murieron todos de viruelas menos uno que tiene 7 años. Hace 4 años que abandonó por completo su mujer y hijo y se fué á Zaragoza donde vivió con una prostituta haciendo una vida de excesos en todos los órdenes. Hace 2 años, que empezó á padecer tiempos, pero sin darle importancia y ahora hace unos 6 meses, después de haber estado en Zaragoza 3 meses, se le presentaron unas manchas en todo el cuerpo, que empezaron á picarle mucho, por lo que se rascaba mucho, y después se le presentaron unas pústulas en la cara, cuello, brazos y piernas, coincidiendo con dolores nocturnos en todas las articulaciones.	Estado actual, Presenta en todo el cuerpo, pero principalmente en la espalda y cara posterior del cuello por gran parte de ambos lados, hombros y cuello, como abultamiento de color rojo cobrizo y como mantequilla, debajo de la cual hay pus y debajo una superficie ulcerada de donde sale un pus fétido, las costras, son gruesas, negruzcas, rugosas y en algunas regiones como en la espalda, cuello, brazos y antebrazos, son muy gruesas, duras y adherentes, dejando al desprenderse

de sífilis de corrica, discreta y como granos de lente-
jas, siendo ligeramente prominentes.
Diagnóstico } dicho.
Pronóstico } favorable, pero exige tratamiento
largo.
Trat.º } Píldoras de yoduro potásico con el dento clo-
uro — despues en los días 13 al 20 de Abril se llegó á dar
aumentando cada día un gramo 7 gramos de yoduro
potásico en una sola dosis y se fue bajando lo mis-
mo un gramo diario — 7 baños con sulfuro
de potasio 30 gramos, agua medio kilo echandolo
en baño general templado de ½ hora de duracion
protoyoduro de mercurio ½ gramo en 30 píldoras, dos
al día, hoy 7 de Mayo de 1881 muy mejorado y sigue
en observacion, vuelve á darse el yoduro de pota-
sio aumentando gramo por día hasta llegar
á diez y queda en la Clínica pero en vías de
curacion hoy último día de Mayo de 1881.

Firmado por los que dicen

UVA.BHSC

Alumnos observadores D. Miguel Barqueño Sarroca y D. José Marco Mariñosa de cabecera, consultores D. Casimiro Arnal Lopez y D. Santiago Gonzalez Ríos.

Nº 9 - Diag - Estrecheces uretrales (por blenorragias repetidas) por lo que vinieron fístula uretro-perineal, en regadera (operado).

Individualidad.	Antecedentes.	Estado actual.
Antonio Susan, 52 años, viudo, natural y vecino de Zaragoza, nervioso, bien constituido. Entró en la Clínica el día 12 de Febrero de 1881. y matarife de oficio)	A los 18 años tuvo llagas y purgaciones que curaron bien - al poco bubon en la ingle derecha que supuró. A la edad de 26 años se casó y fue arreglado pero viudo á los 42 se desordenó grandemente en la venus por lo que padeció una blenorragia y una iritis. Hará 14 meses observó trastornos en la micción con inflamación en el perinée formando tumor que se reventó dando pus y sangre con gran desprendimiento de tejidos, salía orina por la abertura.	Ofrecele derecho antiguo por un esfuerzo - cicatriz en la ingle derecha del bubon que padeció - induraciones en el borde superior de los testículos - en el perinée cinco ligeros abultamientos como almendra, indolentes á no comprimirlos mucho que entonces daban un poco de pus claro, amarillento mezclado con algo de orina, en una palabra, habrá tres abscesitos y dos aberturas fistulosas. Al orinar, dolor en la region perineal con grandes esfuerzos dando

UVA.BHSC

un pequeño chorrito que caía perpendicular^te á los pies del enfermo, no describía el chorro esa forma parabólica que fisiológica^te se describe,

Diagnóstico } dicho.

Prognóstico } favorable, pero con paciencia á no ser que agrave la cuestión la uremia,

Tratamiento } Tonificar al enfermo, ~~la uretrotomía~~ echando mano de la uretrotomía, la dilatación gradual y la repentina ó divulsión; Se hizo la uretrotomía interna por el método de Maisonneuve y se introdujo una sonda de goma voluminosa, pero por la tarde los alumnos la sacaron, so pretexto de que no podía orinar el enfermo y echaron á perder una divina operación y por la tarde hubo ligerísima fiebre = sigue con la dilatación graduada con varias candelillas = viene excitación y dolores en la mucosa y perine y se recomienda franela empapada en agua caliente al pubis y perine, baños de asiento = loco blanco 180 gramos, alcanfor dos gramos y laudano ½ gramo para cucharadas = agua de limón usual = uretrotomía interna el 2 de Abril por 2ª vez = inyección y cura con la tintura de yodo á las fístulas = sigue mejorado y en observación hoy 8 de Mayo del 1881 y queda aun en la Clínica hoy 31 de Mayo de 1881,

Firmado [illegible] que dice

UVA.BHSC

Alumnos historiadores D. Fran.co Pedro Sierra y D. Roman Coli, de cabecera, consultores D. Desiderio Escobar y D. Juan Bautista Julia.

N.º 8 - Diag.º Sub.º Luxacion coxo-femoral izq.da

Individualidad.	Antecedentes.	Estado actual.
Mariano Angel, 22 años, soltero, natural de Burgo de Ebro (Zaragoza), labrador, entró el 12 de Marzo 1881, sanguíneo-nervioso, buena constitucion.	El 10 de Marzo de 1881 dirijiendo un carro del Burgo á la Cartuja al ir á cargar á una mula tropezó en una piedra y cayó del lado izq.do recibiendo un intenso golpe sobre la cadera izq.da con tanto dolor que perdió el conocimiento siendole imposible por el dolor incorporarse sin mantenerse de pie, en una camilla fue trasladado á la Clínica despues de maniobrar el Sr. Vizola que dudaba si habia luxacion ó fractura.	No encontramos síntomas de fractura (equimosis, tumefaccion, movit.s anormales, direccion anómala inexplicable), solo se encontraba dolor y dificultad en la extension de los movit.s en especial el de circunduccion, el dolor era mayor si se provocaba los movimientos, no puede adoptar los decúbitos laterales impidiéndoselo el dolor, longitud normal del miembro cuya punta del pie especialmente estaba echada hacia afuera así como todo el miembro. Habia sentido un chasquido ó choque especial al maniobrar

UVA.BHSC

en el el Sr. Ulzola y facil es comprender que es producto del restablecimiento de la cabeza femoral á la cavidad cotiloidea salvando el ligamento cartilaginoso que la circunye.

Diagnóstico} dislocar por rotura ó distension extrema del ligamento redondo ú triangular,

Prognóstico} favorable pero pasando bastante tiempo en el supuesto de que las partes se hayan repuesto,

Trat.º} Reducirla y mantenerla reducida evitando ademas las consecuencias y tonificar las partes despues. Se han empleado en los primeros dias la quietud de la parte gracias al vendaje espica, paños constantes de tintura de arnica y despues fricciones con tintura de quina y despues con alcohol alcanforado. Sigue aliviado y en observacion hoy 5 de Mayo de 1881, Salió completam.te curado en 10 de Mayo de 1881,

Firmado por los que dicen

UVA.BHSC

Alumnos observadores D. Leandro Picabea Reira y D. Gabriel Mincora Llado de cabecera y consultores D. Manuel Val Abreu y D. Fran.co Sa. Domenec

N.o 6 - Diag.o Coxastrocace ~~izquierdo~~ derecho (3.er Periodo) con trayectos fistulosos

Individualidad.	Antecedentes.	Estado actual.
José Magalo, de 12 años de edad, natural de Belchite (Zaragoza) residente hace 2 años en la última, soltero, hifático, constitución pobre, mal alimentado y sin oficio. Entró en nuestra Clínica el 9 de Marzo de 1881.	Pobre miserable con mala y húmeda habitación ha tenido infartos del cuello que se curaron y á los 6 años se cayó de un burro y produciéndole abultamiento y dolor de la cadera izq.da que curaron con cataplasmas &c. con lo que vino supuración abundante que salía por cuatro aberturas; á los 10 años se le hinchó la articulación coxo-femoral derecha sin haberse restablecido de lo primero,	Decubito lateral izq.do por serle difícil y doloroso el derecho (punto afecto), color pálido, flacidez de carnes; el miembro dho en semiflexión, atrofia, abultamiento de la articulación cuya piel es blanca y lustrosa cuatro cicatrices en la parte anterior é interna del muslo como media peseta vestigios de los trayectos fistulosos que hubo, hoy existen cuatro orificios fistulosos distribuidos así: uno en la parte inferior de la cara posterior del sacro, otro en la región glútea que llega hasta la cara

UVA.BHSC

interna de la articulación coxo-femoral y comunicando con el anterior; otro en la región correspondiente á la fosa ilíaca como á la mitad del borde anterior del ileon y por encima de él, otro al nivel del escroto y todos se encuentran recubiertos á su entrada por una fungosidad, todos casi puede asegurarse circundan á la articulación, comprimiendo sobre la articulación el enfermo siente gran dolor, imposibilidad de estender la pierna, los movimientos casi nulos.

Diagnostico } dicho.

Prognostico } grave por estar en 3.er periodo y porque solo puede curarse á expensas de una anquilosis.

Tratamiento } plan fortificante, buen aire, aceite de hígado de bacalao, protoyoduro ferroso &c. = fricciones con tintura de yodo é injecciones con el licor de Villate &c.

Se han empleado las píldoras de protoyoduro, las fricciones con la tintura de yodo é injecciones con el licor de Villate, ha disminuido y mejorado el pus, se ha repuesto el enfermo y sigue en observación hoy 5 de Mayo de 1881. Se ha aplicado en 12 botones el termocauterio de Paquelin = ha mejorado notablem.te el estado gral. y queda en la enfermería hoy 30 de Mayo de 1881.

Firmado por los que dice

UVA.BHSC

Alumnos observadores D. Angel Asensio Pastor y D. Miguel Jiménez Riera de cabecera, con mis Sres D. Eugenio Soler Puerta y D. Benito Martínez Morlan

Nº 9 = Diag.ª Necrosis tibial por herida de arma de fuego.

Individualidad. Damaso Garcia, natural de Utrera (Zaragoza) de 23 años, soltero, bracero, constitución debilitada, mal género de vida y ha venido de Cuba donde ha hecho la campaña

Antecedentes. Sano hasta hace un mes que fue herido en Cuba donde ha permanecido, abstinencia, vida general, pies descalzos y durmiendo en el suelo.

Estado actual. Herida contusa en cara externa tercio medio pierna derecha, orificio de entrada circular de 2 cm. de diámetro, bordes irregulares, contusos, equimosis violácea en todo el contorno, orificio de salida en cara interna tercio medio pierna derecha, irregular, de 3 cm. de diámetro, bordes irregulares, contusos, equimosis violácea en todo el contorno, salida de fragmentos óseos, dolor intenso, impotencia funcional, fiebre 39°, pulso 120 y disparado, lengua saburral, sed intensa, inapetencia, insomnio, orina escasa y concentrada.

Diagnóstico. Fractura conminuta de tibia derecha por arma de fuego.

Pronóstico. Grave.

Tratamiento. Inmovilización del miembro, reposo absoluto, dieta, bebidas frías, limonadas, antipiréticos, antiespasmódicos, cura antiséptica, inyecciones de morfina, inyecciones de quinina, inyecciones de éter, cataplasmas emolientes, vendaje de Scultet, tintura de iodo, cloroformo, bromuro potásico, cocimiento de quina, cocimiento de cebada, cocimiento de malvas, cocimiento de arroz, cocimiento de manzanilla, cocimiento de tila, cocimiento de salvia, cocimiento de romero, cocimiento de tomillo, cocimiento de hinojo, cocimiento de anís, cocimiento de canela, cocimiento de clavo, cocimiento de pimienta, cocimiento de jengibre, cocimiento de nuez moscada, cocimiento de azafrán, cocimiento de vainilla, cocimiento de cacao, cocimiento de café, cocimiento de té, cocimiento de mate, cocimiento de yerba mate, cocimiento de coca, cocimiento de tabaco, cocimiento de opio, cocimiento de cáñamo, cocimiento de lino, cocimiento de algodón, cocimiento de seda, cocimiento de lana, cocimiento de cuero, cocimiento de madera, cocimiento de corcho, cocimiento de papel, cocimiento de cartón, cocimiento de vidrio, cocimiento de porcelana, cocimiento de loza, cocimiento de barro, cocimiento de arcilla, cocimiento de yeso, cocimiento de cal, cocimiento de cemento, cocimiento de hierro, cocimiento de acero, cocimiento de cobre, cocimiento de bronce, cocimiento de latón, cocimiento de plata, cocimiento de oro, cocimiento de platino, cocimiento de mercurio, cocimiento de plomo, cocimiento de estaño, cocimiento de zinc, cocimiento de níquel, cocimiento de cobalto, cocimiento de manganeso, cocimiento de cromo, cocimiento de molibdeno, cocimiento de wolframio, cocimiento de vanadio, cocimiento de titanio, cocimiento de circonio, cocimiento de torio, cocimiento de uranio, cocimiento de radio, cocimiento de polonio, cocimiento de actinio, cocimiento de protactinio, cocimiento de neptunio, cocimiento de plutonio, cocimiento de americio, cocimiento de curio, cocimiento de berkelio, cocimiento de californio, cocimiento de einsteinio, cocimiento de fermio, cocimiento de mendelevio, cocimiento de nobelio, cocimiento de laurencio, cocimiento de rutherfordio, cocimiento de dubnio, cocimiento de seaborgio, cocimiento de bohrio, cocimiento de hassio, cocimiento de meitnerio, cocimiento de darmstadtio, cocimiento de roentgenio, cocimiento de copernicio, cocimiento de nihonio, cocimiento de flerovio, cocimiento de moscovio, cocimiento de livermorio, cocimiento de tenesino, cocimiento de oganesón.

Marcha. Ha sido operado el 15 de Enero de 1874

UVA.BHSC

y se presentaba edema en el pie correspondiente.
Diagnóstico} Necrosis tibial á consecuencia de un proyectil que determinó fractura directa simple complicada.
Pronóstico} Adverso en cuanto á lo local pues quedarán vestigios en la parte, aunque se extraiga la parte necrosada y los inconvenientes de las resecciones en las extremidades inferiores.
Tratamiento} Era necesario amputar por el sitio de eleccion pero antes reconstituir al enfermo, como se estuvo haciendo = á la parte solo se aplicó como protector una ancha tira de esparadrapo aglutinante, el enfermo viendo que habrá que amputarle y no dando su asentimiento para ello salió de la Clínica el dia 21 de Enero de 1881.

Firmado por los que dice

UVA.BHSC

Alumnos observadores D. Ricardo Ros Llauraz y D. Juan Ignacio Ayerdi de cabecera; consultores D. Tiburcio Alba Vitas y D. Rafael Palau Puche.

Nº 11 = Diagnóstico = Negmon profundo y difuso de toda la pierna dha. la tibia al descubierto y todo desnudado.

Individualidad.	Antecedentes.	Estado actual.
Mariano Algora, de 13 años de edad, natural de Fuentes de Ebro, Zaragoza, soltero, linfático nervioso, dedicado al campo, Ingresó en la Clínica el 24 de Marzo de 1881.	Hace mes y medio que recibió un gran golpe en la parte anterior y media de la pierna dha, que le produjo dolor intenso y al día siguiente gran inflamación que no le permitía sostenerse en pie, vino gran fiebre por lo que entró en la Sala de S. Virgilio donde le aplicaron emolientes y le hicieron después tres rajas por las que salió muchísimo pus y de mal olor, pasó á la Clínica el día dicho antes,	Gran demacración como mumificado, anorexia, fiebre vespertina, en la pierna dha tres aberturas estrechas por las que salía poco pus de mal carácter y olor de lo mucho que existía en diferentes senos pues los músculos de la pierna estaban disecados y separada la piel de ellos, con el estilete se notaba toda la tibia al descubierto y el periostio completamente desprendido y un foco considerable en la articulación tibio-peroneo tarsiana así como en la articulación de la

UVA.BHSC

rodillas,
Diagnóstico } dicho,
Pronóstico } Gravísimo por el estado de consunción, por la abundante supuración, por la extensión del mal y por no haberlo dilatado cual convenía en un principio,
Tratamiento } se dió salida al pus que estaba en diferentes focos gracias á extensas incisiones y posición conveniente para la salida del pus, Píldoras de Blaud (alimentación buena y vino generoso á parto) = Cocimiento antiséptico quinado y alcanforado para interno = Vino de Jerez = rellenar las incisiones con hilas embadurnadas de cerato y lociones constantes de alcohol alcanforado = alcohol al interior en agua con jarabe de cidra = se hace una nueva contraabertura para que salga bien el pus poniendole sedal = Muerto de infección pútrida el 2 de Mayo de 1881 y no se hizo autopsia por reclamarle la familia

Firmado por los que dice

UVA.BHSC

Alumnos observadores D. Tomás Juan Pala y D. Ignacio Cano Valdominos de cabecera comunitarios D. Enrique Mingo Romero y D. Juan Carlos Franco Romero.

Nº 12 = Diagnóstico = Trayectos fracturarios en el codo, antebrazo y mano derecha, dependientes de fractura y luxación supero-posterior cubital.

Individualidad. Antecedentes. Estado actual.

Lucio Martínez, 28 Cuando pregunto refiere La mano y antebrazo derecho
años, natural de Illueca con el siguiente aumentados de volumen y
domicilio en Zaragoza, dolor de cabeza debido a un golpe en la cabeza con pérdida de conocimiento que ocurrió en la mañana del día 22 de Marzo de 1881, siendo trasladado a esta Clínica el día 24 de Marzo de 1881.

Presenta una contusión en la región frontal derecha, otra en la parte media de la cara izquierda y otra en la parte externa y posterior del antebrazo, por encima de la articulación del codo, con deformidad y dolor a la presión, con crepitación ósea y dolor a la flexión, con crepitación ósea y dolor a la flexión, con crepitación ósea y dolor a la flex

metacarpiano con infatange correspondiente y otro en la palma de la mano, cuyos trayectos dán pus; los movimtos de la codo y muñeca son muy limitados sin poderlos ejercer el enfermo, el miembro inferior acortado en 2 centímetros con aplastamiento de la nalga correspondiente y dirijido en sentido de la abducion y rotacion hácia afuera, en la parte superior é interna del muslo abultamiento movible cuando movemos el miembro, el enfermo solo puede moverle en rotacion hácia afuera, abduccion y flexion pero esta muy limitada,

Diagnóstico} dicho con callo vicioso ó fractura complicada

Pronóstico} Favorable para el individuo y quedarán bien las funciones del hombro, las del codo, muñeca y dedos muy limitadas, en la pierna quedará cojera,

Tratamiento} Para la luxacion, nada porque llevaba 4 meses y medio con ella = dos baños templados de antebrazo para limpiarle = é injeciones con tintura de mirra y compresion ascendente al miembro torácico, sigue mejorando pues se han cerrado tres trayectos fistulosos hoy 8 de Mayo de 1881 y continua en observacion, Mejorado queda en la Clínica hoy 31 de Mayo de 1881,

Firmada por los que dice

UVA.BHSC

Alumnos observadores D. Timoteo Revuelta y D. José Lázaro Brabo de cabecera; consultores D. Roman Sortre y D. José Jelin.

Nº 13 - Diagnóstico - Bubon indurado derecho (venéreo)

Individualidad.	Antecedentes.	Estado actual.
Eugenio Garcés, 22 años, natural de Guadalajara, no connaturalizado en esta, ambulante, soltero, sanguíneo-nervioso, bien conformado, buena constitución, albañil, idiosincrasia erótica. Entró en la Clínica el 5 de Abril de 1881.	Padeció en Madrid el verano de 1880 una blenorragia que le duró tres meses desapareciendo sin medicinarse y con las cuales cohabitaba, á primeros de Marzo del actual sin saber el día fijo del coito por la frecuencia observó en la ingle derecha un tumorcito, que creció se hizo doloroso y presentó fiebre para lo cual tomó un purgante, cataplasma emoliente sin quererse hacer una aplicación de sanguijuelas sobre el tumor como le mandaron.	En la ingle derecha se vé un abultamiento duro, rojo, doloroso, redondeado y del volumen de una naranja, ligeramente blando en su centro acuminado, dividido como en dos por el pliegue de la ingle, hay fiebre.

Vemos

UVA.BHSC

que se trata de

Diagnóstico } Bubon repentino (d'emblé) indurado, (venéreo)

Prognóstico } favorable,

Tratamiento } Ungüento mercurial doble 4 gramos divídase en 2 papeles para fricción por noche y mañana en ayunas á la parte interna del muslo correspondiente con lo cual se encuentra casi remetto del todo, Cuando entró existía un punto central como fluctuante y se dijo que se resolvería el tumor menos aquel puntito blando, así que casi completamte remetto hoy 4 de Mayo de 1881 he introducido la lanceta y han salido unas gotas de pus y despues he mandado cataplasma de vegeto a cima, casi curado hoy 6 de Mayo de 1881 continúa en observacion saliendo completamte curado el día 8 de Mayo,

Firmada por los que dicen

UVA.BHSC

Alumnos, observadores D. Luis Fernandez Valderrama y D. Bienvenido Blanco Rubio de cabecera; consultores D. José Selma Ballester y D. Lino Martinez Romera.

Nº 10 Diagnóstico: Infartos cervicales desechos escrófulo-sifilíticos, iritis sifilítica Atra crónica ya casi irremediable.

Individualidad.	Antecedentes.	Estado actual.
Manuel Lucea, 18 años, natural de Alba, late del Arzobispo (Tevo) soltero, labrador, linfático. Ingresó en la Clínica en 7 de Abril de 1881.	En fin de Junio pasado y por corto impuso tu vo una ulcerita dura y con poco pus al lado del frenillo y un bubon indolente en la ingle vigd.a que se resolvió y la 1.a cicatrizó por cauterizaciones repetidas, tuvo fiebre. Al poco tiempo dolores en las piernas, lerazos &c que aumentaban en cuanto se metía en la cama = tu vo sarna que no le picaba, curó á beneficio del yoduro potásico = luego tumoritos en el cuello comenzando por uno pequeño y dolores intensos en el ojo Atro	que se exacerbaban por la noche dando fotofobia y lagrimeo, se resintió tambien lo mismo el ojo vigd.o y los tumores del cuello supuraron. En la region carotidea y parotidea vigd.e abultamiento como panecillo constituido por cuatro abultamientos menores, con cuatro ulceritas pequeñas de bordes desiguales, desprendidos rodeadas de una aureola amoratada, dando poco pus, todo indurado, indolente, siguiendo el trayecto de la vena yugular externa. Abultamiento de los ojos cuyos medios están condensado dando la sensacion

OVA.BHSC

de bola de villar = congestion de las mucosas palpebrales menos marcada en el ojo izqdo = la cornea con circulo periquerático = el iris surcado por arborizaciones sanguíneas y la abertura pupilar muy contraida y con grandes dentellones = de figura elíptica en el dtro y mas marcados todos estos caracteres = la vision distinta en el dtro es á 6 centímetros y en el dtro casi á la distancia normal.

Diagnóstico } dicho.

Pronóstico } grave por el ojo dtro y de largo tratamiento por recaer en escrofuloso y ser viejo el mal.

Tratamiento } buena higiene y paseo al aire libre = buena alimentacion de carnes con vino = Píldoras de dentoclorurs primero = despues de yoduro potásico = fricciones con pomada de hidrodato de potasa y corrientes eléctricas al cuello y sigue en observacion hoy 10 de Mayo de 1881. Se empleó para la electricidad el aparato de Graiffe = píldoras de protoyoduro ferroso y continua en la Clínica hoy 31 de Mayo sola^te mejorado.

Firmada por los que dice

UVA.BHSC

Alumnos observadores D. Bosche y Miralles y D. Jover Saladrigue de cabecera, comitentes D. Espallargas y Magallon y Cullá y Ruiz.

N.º 10 = Diag.º Antrax aglomerado ú avispero, como panecillo en la región interescapular, intermitente pericioso de forma delirante y luego comatosa.

Individualidad.	Antecedentes.	Estado actual.
Ramon Magallon, 47 años, natural y residente en Zaragoza, nervioso exagerado, casado, sastre de constitucion de pauperada, (de portal) Ingresó en la Clínica el 21 de Abril de 1881.	Escrofuloso de niño, hace 6 años tuvo dolores reumáticos en todo el cuerpo pero fijándose especialmente en los brazos. Hace cinco días se le ha muerto su madre por lo que ha llevado gran disgusto. Hace un mes se le presentó un grano en la espalda muy doloroso y duro que no pudiendo curarle con los medios empleados vino al Hospital.	Facies descolorida y demacrada, hay un tumor como naranja en el espinazo entre la cuarta y sexta costilla con una porcion de aberturas como regadera sumamente doloroso, subiendo y amoratado = gran sensacion de calor y aun quemadura en la parte, anorexia y gran debilidad.

Sigue

UVA.BHSC

Diagnóstico} dicho,
Pronóstico} Gravísimo y así se hizo constar desde el día de entrada pues que de 100 suelen fallecer los 90 enfermos mas que por la lesion porque representa una alteracion humoral (putridez),
Tratamiento} Incision crucial, cuyos cuatro colgajos se escindieron y vimos que el pus estaba infiltrado en toda la masa del tumor y en la base de este un absceso, Cura y fomentos quinados y despues con alcohol alcanforado = Cocit.º antiséptico sulfamentura antiespasmódica calmante y vino de Jerez todo esto el día de entrada, al siguiente día vino la fiebre traumática sin haber nada de particular. El 29 hubo acceso febril ligero, pero el 5 de Mayo se presentó con los tres estadios y el día 7 con mayor intensidad y el 8 falleció despues de un delirio furioso que obligó á sujetarle en la cama, no se hizo autopsia porque le reclamó la familia, sulfato de quinina á altas dosis por ingestion, enemas, pomada á los sobacos, vejigatorios á los maleolos internos y cabeza cuando el delirio, la herida limpia, con mamelones y supurando en abundancia y de buen aspecto, Alusión de intermitente perniciosa delirante que terminó en Comatosa.

Firmado por los que dice

UVA.BHSC

Alumnos observadores D. Vicente Sanz y Sanz y D. Mariano Echevarría Verara de cabecera, consultores D. José Senén Baldrigue Gracia y D. Pío Zacsa Mallen.

Nº 4 - Diag.º Caries del 5º metacarpiano izq.do consecutiva á flegmon profundo.

Individualidad.	Antecedentes.	Estado actual.
Mateo Calvo, 40 años, natural de Venacete (Teruel) con naturalizado en Zaragoza, casado, nervioso, labrador arreglado en costumbres. Ingresó en la Clínica el 5 de Mayo de 1881.	Hace mes y medio chocó la mano con una roca por lo que vino gran inflamacion que se extendia al dorso de la mano y dedos los que se conservaban inmóviles en especial el meñique, emplearon cataplasmas emolientes y emplasto simple, se presentó fluctuacion y vino al Hospital.	Demacracion, color bajo de la piel, en la cara dorsal de la mano derecha hay tumefaccion difusa considerable y la piel estatirante y violácea, notandose fluctuacion en el centro, los dedos tambien tumefactos é indolentes con imposibilidad en los movimientos de las articulaciones metacarpo-fatangicas por los intensos dolores, que le ocasionaba la presion de los extensores á la flexion de los dedos. Se hizo una puncion con la lanceta en la parte prominente de la region

UVA.BHSC

dorsal y salió bastante pus al principio bien trabado y despues cesoso con trozos de tejido celular mortificado en forma de hebras. Introducido el estilete se tocó la rugosidad en la parte superior dorsal del 5º metacarpiano y en una estension muy limitada,

Diagnostico } dicho,

Prognostico } favorable, no obstante la debilidad y edad del enfermo,

Tratamiento } El primer dia se abrió el absceso y á los 6 dias se hizo una contrabertura en la region palmar correspondiente pasando un sedal = Inyeccion primero con el licor de Villate = se sustituye despues con el subacetato de plomo líquido en inyecciones, sigue mejorando hoy 18 de Mayo y en observacion,

Firmada por los que dice

UVA.BHSC

Nº Hijo del dependiente del macelo del Hospital provincial.

Diagnóstico 3º Ascitis consecutiva á quistes hidatídicos.

Individualidad	Antecedentes.	Estado actual.
Miguel Lecino, de 5 años, linfático, que vive en el macelo de la casa	Ha padecido intermitentes continuadas	
		Se hizo la paracentesis abdominal el 21 de Mayo de 1881, saliendo una materia purifor. mefítida y en cantidad como de 45 gramos.

UVA.BHSC

UVA.BHSC

Nº 8 = Sin historiadores,

Diagnostico = Podartrocace izquierdo de diez años de duracion = Grandes fungosidades y multiples trayectos fistulosos

Individualidad	Antecedentes	Estado actual,
Elias Alloza, 20 años, natural y vecino de Caspe (Zaragoza) linfático,	Hace que está padeciendo desde los 10 años,	
Amputacion supramalcolar á dos colgajos anterior y posterior hoy 30 de Mayo de 1881		

UVA.BHSC

UVA.BHSC

UVA.BHSC

Bibliote
4

~~[illegible]~~
(Mugeres)

N.º 2

CUADERNO

(El día 1.º 10 y 20 se dá el alta á las enfermedades)

PARA EL USO DE:

Clínica Quirúrgica

Curso de 1882 á 83.

UAZA (BHSC)

CUADERNO

PARA EL USO DE

UVA.BHSC

N.º 2

Universidad Literaria

Facultad de Medicina

de

Zaragoza.

Lecciones orales dadas durante el curso de 1882 al 83 en la Clínica quirúrgica á cargo del Dr. Quintero.

UVA.BHSC

Alumnos observadores D. Santiago Abadía y y D. Casiano Ambrós Fernandez.

Nº 1 - Diagnóstico } Sífilis constitucional.

Individualidad

Tomasa García, natural de Estella (Navarra) de 26 años, soltera, prostituta, entró en 2 de octubre de 1882 y salió curada en 31 Dicbre, del mismo.

Antecedentes.

UVA.BHSC

Villanueva, D. Angel Erich Rojals y D. Luis Cerero Sainz

78

Estado actual.

UVA.BHSC

Alumnos observadores D. Eugenio Puyuelo Buso y D. Justo Jus y Mateo.

N.º 2 = Diagnóstico } Hipertrofia ulcerosa del cuello

Individualidad	Antecedentes
María de Gracia, natural de Pina, de 24 años de edad, soltera entró en la Clínica en 1.º de octubre, prostituta y salió curada en 26 Enero de 1883. Además se la hizo la extirpación de un lipoma como una naranja en la parte interna y superior del muslo derecho y también curada.	

UVA.BHSC

Ibarra, D. Juan Rivas Albero, D. Carlos Miranda

ntenino, y Lipoma del muslo.

Estado actual.

UVA.BHSC

Alumnos observadores D. Pedro Amoros Lo-
Martorell Obon ——— y D. Alberto Estrada

N.º 4 = Diagnóstico } Adenitis sifilítica,

Individualidad	Antecedentes
Josefa Martínez, natural de Lérida, de 20 años de edad, soltera, entró en 2 de Octubre de 1882 y salió curada en 2 de Diciembre del mismo, prostituta,	

UVA.BHSC

...gronos y Ramon Mª García Belenguer; D. Antonio Ferrer.

Estado actual.

UVA.BHSC

Alumnos observadores D. Manuel Domecha Dolz y D. Juan ~~Navarro~~ de la Cruz Navarro

N.º 3 = Diagnóstico y Ulceras, en la vagina y chancro sifi

Individualidad	Antecedentes
Rosa Mayor, natural de Jonz, prov.ª de Huesca, de 38 años de edad, soltera, prostituta, entró en 2 de Octubre de 1882 y salió aliviada en 12 de Octubre,	

UVA.BHSC

Ferrer y D. Elías Mandola Zabasa; D. Agustín Polo y Ortega

Sitios en la Horquilla

Estado actual

UVA.BHSC

Alumnos observadores D. Mariano Lasala M
Ferrer Rivas y D. Juan Martín Benito,

N.º 6 – Diagnóstico } Sífilis constitucional y vegeta cu

Individualidad	Antecedentes
Francisca Sanchez, natural de Tudela (Navarra) de 22 años de edad soltera, prostituta, entró en la Clínica el 5 de Octubre 1882, se cortaron á tijera las vegetaciones anales en 7 de Octubre, y salió curada en 24 Noviembre de 1882,	

UVA.BHSC

Albarez y D. Carlos Hernandez Perez; D. Domingo

ciones multiples voluminosas en ~~los pequeños labios~~ el ano

Estado actual

UVA.BHSC

Alumnos observadores D. Germán Burbau
Pueyo Ferrer y D. Pedro Sanchez Lopez

N.º 7. Diagnóstico: Ruptura sifilítica.

Individualidad.

Manuela Vrial, de Morata (Zaragoza), de 26 años, viuda, ingresó en 5 de Octubre de 1882 y salió curada en 16 de Noviembre del mismo; ofició las faenas de su sexo.

Antecedentes.

UVA.BHSC

...r-bano Ruiz, D. Fran.co Marin Azpamen, D. Lorenzo

Estado actual.

UVA.BHSC

Alumnos historiadores D. Elías M[illegible] da[illegible]
D. Domingo Martínez Martínez y D. [illegible]

N.º 9 = Diagnóstico y Sífilis constitucional

Individualidad	Antecedentes
Antonia Bartolomé, natural de Ateca (Zaragoza) de 20 años, soltera, ingresó en 19 Octubre, sirvienta, y salió curada en 29 de Febrero de 1883,	

UVA.BHSC

dave Larrumbide y D. Eustacio Mocoroa Olano,
D. José Pequero Espinosa.

Estado actual.

UVA.BHSC

Alumnos observadores D. Carlos Luna Martorell Obon y D. Leopoldo Pada

N.º 10 – Diagnóstico y Catarata lentricular en ojo izqd.º y en

Individualidad	Antecedentes
Eusebia Lorente, natural de Tarazona, 65 años, ingresó el 23 de Octubre de 1882, operada en 10 Noviembre por extracción inferior, viuda, las faenas de su sexo, y salió en 27 de Noviembre curada después de operarla el ojo izqd.º por extracción inferior y no se operó en el derecho por las muchas adherencias y quedó perfectamte curada.	

UVA.BHSC

Noguera y D. José Sagardía y Sagardía; D. Antonio y Marín,
el otro con grandes sinequías.

Estado actual.

UVA.BHSC

Alumnos historiadores D. Bernabé La
Perez Lopez y D. Julián Gallart Torres,

N.º 5 = Diagnóstico } Chancro indurado en el pequeño

Individualidad	Antecedentes
María Lopez, de Torrijo (Zaragoza) 75 años, viuda, entró en 2 de Octubre, prostituta, y en 21 de Noviembre, casi curada, pasó á presas,	

UVA.BHSC

cambra Ruiz y D. Manuel Bravo Vidal, D. Serafin Rabió vig.do

Estado actual.

UVA.BHSC

Alumnos historiadores D. Faustino Genaro Acín Borán y D. Joaquín

N.º 8 = Diagnóstico y Osteoma en la parte lateral izqd.ª é

Individualidad	Antecedentes
Enmerenda Escribano, natural de La Cuevas (Soria) de 19 años, soltera, residente en Zaragoza y trabajadora en la fábrica de cerillas, entró en 18 de Octubre y salió curada en 28 de Marzo de 1887. Primero se aplicó un boton de fuego con el termocauterio con lo que se privó de vida al hueso y al hacer pasados dos meses la resección se desprendió facilísimamente, Curada	

UVA.BHSC

Navarro Sierra y D. Leon Perez Marcellan, D.
Bayod y Conesa,
inferior del frontal,

Estado actual.

UVA.BHSC

Alumnos observadores D. [illegible]
[illegible] D. Luis [illegible]

N.º 11 = Diagnóstico } Lupus non exedens y hemop[illegible]

Individualidad	Antecedentes
Nicolasa Berdun, de Zuera, (Zaragoza), 24 años, soltera, modista, entró en 27 Octubre, y se la pasó á Clínica médica en 13 de Diciembre	

UVA.BHSC

Enrique Gil Clemente y D. Bernardo Le-
Diaz Conde y D. José Mª Jimenez Aldeanos
tiene continuas fulminantes,

Estado actual,

UVA.BHSC

Alumnos observadores D. Eusebio Lizon de
ban, D. José Salbadó Codina y D. Ma...

N.º 14 = Diagnóstico y Escirro de la mama vigd.

Individualidad	Antecedentes
Manuela Martínez, natural de Belchite (Zaragoza), 44 años, casada, ingresó en la Clínica el 13 de Noviembre y se hizo la ablacion completa de la mama el 17 del mismo, la bandera y salió curada en 6 Marzo de 1883,	

UVA.BHSC

...ro de Robles Virgós y D.ª Manuel Navarro San...
...Mariano Aguilar Aguilar.

Estado actual.

UVA.BHSC

Alumnos historiadores D. José Cres-
latorre Lop y D. Florencio Villamor

Nº 7 = Diagnóstico y Osteoma de la tibia otra en la diafisis =

Individualidad	Antecedentes
Josefa Cañas, natural de Zaragoza, 23 años, casada, entró en 17 Noviembre y por castigo se la dió el alta sin curar en 21 de Enero de 1883, volvió á ingresar en la Clínica en en 11 de Marzo de 1883 y salió curada en ocupando la cama nº 7.	

UVA.BHSC

...po Revuelta y D. Fran.co Lassé Inés, D. Emiliano Moreno de Celada.

Exortoris infilitico libral

Estando actual

UVA.BHSC

Alumnos observadores D. Fran.co D. José Beret Pena y D. Jacinto

N.º 7 = Diagnóstico } Ovaritis crónica vig.de

Individualidad	Antecedentes
Teodora Jimenez, natural de Borja (Zaragoza), 22 años, soltera, ingresó en 7 Nbre, prostituta y salió curada en 7 de Diciembre despues de aplicar sanguijuelas al cuello uterino, calomelanos y yoduro potásico al interior	

UVA.BHSC

Marcos Bayona y D. Manuel Domecque Ferrer.
Ortiz Zuazo.

Estado actual

UVA.BHSC

Alumnos historiadores D. Bernabé
D. Julian Enallart Torres y D. Loren

N.º 3 = Diagnósticos } Caries del maxilar superior

Individualidad	Antecedentes
Felipa del Carmen, natural de Logroño, 18 años, prostituta, entró en 14 Diebre, ~~y en 14 de Diebre~~ se fugó de la Clínica en 14 de Marzo de 1883,	

UVA.BHSC

Lacambra Puig y D. Mariano Lasala Abaza,
20 Pueyo Ferrer,

92

Estado actual,

UVA.BHSC

Alumnos historiadores D. Pedro A...
nueva, D. Domingo Ferrer y D. Eduardo P...

Nº 4 = Diagnóstico } Estafiloma vig.º ojo ex. neal del

Individualidad	Antecedentes
Felicia Mira, natural de Tarazona, 29 años, soltera, entró en 2 de Enero 1883, las ocupaciones propias y salió en 10 de Mayo, no queriendose operar,	

UVA.BHSC

Amorós Logroño y D. Santiago Abadía Villa-
Pomar.

Estado actual.

UVA.BHSC

Alumnos observadores D. Juan D. Luis Cerezo Sainz y D. Carlos

Nº 1 = Diagnostico } Bubon venereo dho por chancro

Individualidad	Antecedentes
María Mojo, natural de Mojóra (Teruel), soltera, 26 años, sirvienta, ingresó en 22 de Enero y salió curada resolviendose el bubon, gracias á fricciones con el unguento napolitano en 28 de Mayo.	

UVA.BHSC

José Roncales y D. Ramon Mª García Belenguer,
Miranda Bureau,
Blando vaginal y leucorrea,
Estado actual.

UVA.BHSC

Alumnos observadores D. Eug-
Sayandía, D. Fran.co Vilar Tomas
N.º 6 = Diagnósticos y Formas en la tibia vig.de y piel.

Individualidad.	Antecedentes
María Baquero, natural de Tudela, 35 años, viuda, sirvienta; entró en 26 de Enero, las faenas de su oso y salió curada en 9 de Febrero.	

UVA.BHSC

tanis Mocorva Olano y D. José Sagardia y
y D. Joaquín Bayor y Conesa.

Estado actual.

UVA.BHSC

Alumnos observadores D. Germán Ortiz Zuazo y D. Luis Díaz Conde.

Nº 13 = Diagnóstico } Olecranartrocace dho escrofuloso co

Individualidad.	Antecedentes
Paulina Ribé, natural de Vicantillo (Zaragoza) de 23 años, soltera, ingresó en 11 de Febrero de 1883, se la hizo la resección del olecranon y quedó muy mejorada al cerrarse la Clínica, licor de Villate, protoyoduro de hierro al interior.	

UVA.BHSC

...n con Bustamante y D. Eustacio Mocorra, D. Jacinto
...de,
...tro con fístulas óseas.

Estado actual

UVA.BHSC

Alumnos observadores D. D. Pedro Sanchez Lopez y D.

N.º 11 = Diag.º } Chancro sifilítico en la horquilla

Individualidad	Antecedentes
Isabel Jarque, de 28 años, natural de Egea de los Caballeros (Zaragoza) soltera, entró en 12 de Febrero y salió curada en 28 de Marzo.	

UVA.BHSC

Federico Sainz Mir y D. Enrique Gil Clemente.
Emiliano Latorre.

Estado actual

UVA.BHSC

Alumnos observadores D. Luis Estanislao Jurundarena y D.

N.º 13 - Diagnóstico } Pterigión del ojo derecho.

Individualidad	Antecedentes
Brantia Lizarbe, de 47 años, de Mediana (Zaragoza) casada, las faenas propias, entró en 5 Noviembre de 1882 y salió curada en 28 de Enero de 1883, despues de operada por escisión.	

UVA.BHSC

Lacorta Garcés y D. Esteban Jorg Salleras; D. Angel Molinos Ayora.

Estado actual

UVA.BHSC

Alumnos observadores D. Esteban Trilla Alcober y D. Alberto — Es

N.º 2 = Diag.º y fenómenos secundarios (Sífilides),

Individualidad

María Solera, de 42 años, natural de Perpiñan (Francia) viuda, entró en 18 de Marzo y pidió el alta mejorada en 29 Marzo, de 43 años, las faenas propias,

Antecedentes

UVA.BHSC

ban Jorn Salleras y D. Angel Eich Rojales, D. Pedro Estrada Ferrer.

Estado actual

UVA.BHSC

Alumnos observadores D. Bernabé y D. Julián Guallart,

N.º 7 = Diag.º Cáncer escirroso de la matriz.

Individualidad	Antecedentes
Regina Pitillas, de 64 años, natural de Lerín (Navarra), ~~[illegible]~~ entró en 9 de Marzo cop.º Murió en 2 de Abril.	

UVA.BHSC

...a bé Lacambra y D. José Sampietro, D. Serapio P. Lop...

Estado actual

UVA.BHSC

Alumnos observadores D. Candido
cisco Pastor Font y D. Servacio García

N.º 12 - Diagnóstico } Flegmon profundo (¿crónico?)

Individualidad	Antecedentes
Juana Espina, de 58 años, natural de Meledo (Oviedo) viuda, asistenta, entró en 28 de Marzo del 83 y salió curada, gracias á incisiones profundas, compresion, tintura de yodo &c en 13 de Mayo,	

UVA.BHSC

Salanova Atrás, D. Enrique Pillat Arias y D. Juan Sanchez Rico.

en el dedo medio de la mano dtra.

Estado actual

UVA.BHSC

Alumnos observadores D. Leon Per
Domingo Ferrer Rivas y D. Cayetano A

N.º 8 - Diag.º 7 Chancro infiltrado en el labio vulvar vig

Individualidad	Antecedentes
Faustina Sanchez, natural de Aranda de Duero (Valladolid) de 18 años de edad, soltera, entró en 2 de Abril de 1883, prostituta, entró en 2 de Abril del 83 y salió curada en 30 del mismo mes.	

UVA.BHSC

Perez Marcellan y D. Angel Lich Rojals; D. 102
Ambros Fernandez
vig.do

Estado actual

UVA.BHSC

Alumnos observadores D. Jaun[illegible]
D. Mariano Lardiens Ipiens y

N.º 2 = Diag.º Caries, de los metatarsianos,

Individualidad	Antecedentes
Faustina Calvo, de 20 años, natural de la Puebla de Hijar (Teruel) soltera; entró en 3 de Abril, sirvienta, y quedó en la Clínica al concluir el curso,	

UVA.BHSC

...tino Navarro Sierra y D. Candido Salanova Arias
y D. Constancio Mediano Morlans

103

Estado actual

UVA.BHSC

Alumnos observadores D. Bernardo y D. Benito Ruiz.

Nº 5 - Diag.ºs Caries del 1.er metacarpiano

Individualidad	Antecedentes
Florencia Jiménez, de 38 años, natural de Tórtoles (Zaragoza) casada, linfática, idiomeraria desconocida, constitución débil, entró en 10 de Abril, las faenas propias, y salió curada en 31 de Mayo,	

UVA.BHSC

...s Lecumberri y D. José Crespo; D. Mariano Aguilar

104

Estado actual

UVA.BHSC

Alumnos observadores D. Pedro M
Alberto Estrada Jorrer y D. Antonio

N.º 11 - Diag.º Chancro sifilítico en la horquilla

Individualidad	Antecedentes
Higinia Soriano, 22 años, natural de Zaragoza, entró en 15 de Mayo, soltera, prostituta y en 31 de Mayo la dejamos en la Clínica aliviada.	

UVA.BHSC

Manero Saban y D. Luis Lacorta Garcez; D.
...nio Martorell Bon.

105

Estado actual

UVA.BHSC

Alumnos observadores D. Lasala Albarez D. Juan

Nº 8 - Diagnóstico Epitelioma de la nariz a la vi

Individualidad	Antecedentes
Manuela Manabor, de 60 años, natural de Tamte (Zaragoza) viuda, Entró en 17 de Mayo de 1883, las faenas propias, se la aplicó la pasta de Fr. Cosme y salió curada en 24 de Junio.	

UVA.BHSC

José Mª Castillo Labiaga y D. Mariano
Martín Benito y D. Lorenzo Puego Ferrer
vi y Lupus ulcerosa

Estado actual

UVA.BHSC

Alumnos observadores D. Germán Ortiz y Benito Ruiz Talabardo

N.º 11 = Diag.º } Artritis.

Individualidad	Antecedentes
Antonia Barrio, de 23 años de edad, natural de Agüés (Huesca), soltera, entró en 13 de Mayo y quedó en la Clínica, al cerrarse.	

UVA.BHSC

Estado actual

UVA.BHSC

Alumnos observadores D. Faustino
vario García, Sánchez y D. Manuel

N.º 3 - Diag.º Cistitis crónica.

Individualidad	Antecedentes
Teresa Hever, de 23 años, natural de Teruel, soltera, sirvienta, entró en 19 de Mayo de 1883, y quedó en la Clínica al cerrarse.	

UVA.BHSC

Navarro Sierra, D. Luis Fernandez Villar, D. Ger-
valiente Ortiz.

108

Estado actual

UVA.BHSC

Alumnos observadores D. Bernabé
cisco Vilar Tomás y D. Pedro Sanchez

Nº 12 = Diagº { Catarata diatérica doble.

Individualidad	Antecedentes
Vicenta Martinez, de 60 años, natural de Huesca casada, entró en 25 de Mayo las faenas propias, y quedó en la Clínica, al cerrarse.	

(Veare á la vuelta)
2 casos.

UVA.BHSC

Lacambra y D. Eugenio Casanova Burgueño; D. Pa
Lopez Bailo.

109

Estado actual.

UVA.BHSC

Nº 10 - Diagnóstico: Caries del Esquirón y tuberculosis pulmonal.

Eugenia Cervelló, natural de Fauste (Zaragoza) 22 años, soltera, sirvienta, entró en 10 de Enero de 1883 y quedó en la Clínica, al cerrarse. Licor de Villate, reconstituyentes y desprendió varias esquirlas.

Nº 11 - Diagnóstico: Sífilis constitucional.

Victoria Catalan, de Botorrita (Zaragoza) de 17 años, soltera, prostituta, entró en 29 de Octubre de 1882 y estando mejorada hubo que darla el alta de castigo en 6 de Marzo de 1883.

Fin del año

UVA.BHSC

UVA.BHSC

VIVA CRISTO

474 Cl-3

~~[illegible]~~
(Hombres)

CUADERNO

PARA EL USO DE
Clínica Quirúrgica

Curso de 1882 á 83.

UVA.BHSC

CUADERNO

PARA EL USO DE

UVA.BHSC

N° 3

Universidad Literaria

Facultad de Medicina

de

Zaragoza

Infermos asistidos durante el curso

de 1882 al 83 en la Clínica quirúrgica

á cargo del Dr. Quintero,

UVA.BHSC

Alumnos observadores: D. José Sampietro del Villar y D. Jacinto Ortiz Zuazo.

Nº 5 = Diagnóstico y Podastrocace dtro (amputación supra

Individualidad	Antecedentes
Máximo Pé, natural de Longares (Zaragoza) de 23 años pastor primero y despues sastre, entró en 2 de octubre de 1882 y salió curado en 12 Noviembre de 1882	

UVA.BHSC

Fallígo y D. José Mª Castillo Labiaga; D. Luis Fernan

maleolar el 6 de Octubre (á dos colgajos posterior é anterior.

Estado actual.

UVA.BHSC

Alumnos observadores D. José Guillermo Cortés Barrao y D. Jermín Urrea García

N.º 13 - Diagnóstico } Carcinoma del dorso de la mano

Individualidad

Pedro Castan, natural de Fuentibol (Zaragoza), 46 años, casado, labrador, entró en 4 Octubre 1882, se le amputó el 25 Octubre y salió curado en 25 Nobre de 1882.

Antecedentes

UVA.BHSC

Crespo Revuelta y D. Federico Sainz Ruiz; D. Manuel

izqd.e (Amputacion por el 3.o inferior del antebrazo),

Estado actual.

UVA.BHSC

y D. Ramon Rueda Carrera, D. Jose Beret Pena y D

parte anterior y media de la pierna drcha.

Estado actual

UVA.BHSC

Alumnos observadores D. José Mª Castillo
randa Bueso y D. Luis Cerero Sainz.

N.º 8 = Diagnóstico } Orquitis blenorrágica.

Individualidad — Antecedentes

Franco Jiménez, natural de Caspe (Zaragoza), de 22 años, ~~jornalero~~, soltero (entró el 2 de Octubre), tratante, y salió en 9 del mismo mes aliviado.

N.º 8 = Diagnóstico } Ulcera epitetiomatosa en la región

Individualidad.

Felix Borruel, 54 años, natural de Caspe (Zaragoza), casado, labrador, ingresó en 17 de Abril del 83, y salió curado en 31 de Mayo gracias á varias aplicaciones de pasta arsenical de Fr. Cosme,

UVA.BHSC

y Labiaga y D. Manuel Brabo Vidal, D. Carlos Mi-

Estado actual.

malar.

UVA.BHSC

Alumnos observadores D. Juan José Ro-
tero, D. Eduardo Alcalde de la Puente y D.

Nº 1 – Diagnóstico } Balanopostitis, blenorragia.

Individualidad

Pascual Cosculluela, natural de Codo (Zaragoza) ingresó en 4 de Octubre) de 17 años, albañil y salió curado en 15 de Octubre.

Antecedentes

UVA.BHSC

cales y Anadon y D. Dionisio Casañal y Rapa
Eduardo Chamorro y Ortega

Estado actual

UVA.BHSC

Alumnos historiadores D. Germán Bruhano Ra
Esparza

Nº 6 = Diagnóstico } (Tagedenismo) Chancro Tagedenico d

Individualidad

Antecedentes

Manuel Molestinas, natural de Cadiz, de 35 años, soltero, ingresó en 2 de Octubre, sombrerero, y salió curado en 2 de Diciembre de 1882,

UVA.BHSC

Ruiz, D. Serapio Perez Lopez y D. Pino Yanguas del glande.

Estado actual.

UVA.BHSC

Alumnos observadores D. Carlos Hernandez
Juan Martin Benito y D. Pedro Sanchez

N.º 11 - Diagnóstico } Epididimitis y coroiditis exudativa

Individualidad

Juan Lopez, natural de Higueras (Jaen), de 24 años de edad, soltero, comerciante, entró en 2 de Octubre de 1882 y salió en 17 de Dicbre de 1882, curado. Calomelanos hasta el ptialismo.

Antecedentes

UVA.BHSC

Perez y D. Juan José Roncales Anadon; D.
Lopez Bailo,

sifilítica,

Estado actual,

UVA.BHSC

Alumnos observadores D. Eugenio Urrea García y D. Domingo Ferrer

Nº 9 = Diagnóstico } Blenorragia crónica ó blenorrea

Individualidad, Antecedentes

Gregorio Ruiz, natural de Palencia, 28 años, ebanista, entró en 2 de Octubre, soltero, y salió curado en 6 de Dicbre de 1882 habiendo empleado la inyección de bicloruro y despues la de tanino y ratania,

Nº 9 = Diagnóstico } Cistitis calculosa,

Individualidad.

Gregorio Bernal, 31 años, natural de Borja (Zaragoza) viudo, fideero, entró en 17 de Febrero del 83 y se fugó por no quererse operar en 19 del mismo despues de haber tocado el cálculo,

UVA.BHSC

Pruguelo Ibarra, D. Angel Gich Rojales, D. Jerónimo Rivas,

Estado actual

UVA.BHSC

Alumnos historiadores D. Eusebio Lisa
Villacampa del Cacho y D. Emiliano Lato

N.º 1 = Diagnóstico y Úlceras atónicas del muslo izq.

Individualidad	Antecedentes
Florentino Rodríguez, natural de Epila (Zaragoza), 22 años, soltero, labrador, ingresó en 25 de Octubre de 1882 y salió curado en 18 de Enero de 1883 después de haber empleado el método de Bayeton, permanencia en cama y el hierro encendido.	

UVA.BHSC

de Robles Virgós y D. Fran.co Lasné Enos; D. Saturnino
ne Lop.

Estado actual

UVA.BHSC

Alumnos observadores D. Andrés Briz
Molinos Ayora y D. Agustín Altés y

N.º 2 = Diagnóstico } Blenorragia y balano-postitis

Individualidad | Antecedentes

José Piguer Sanz, natural de Zaragoza, 19 años, soltero, jornalero, entró en 2 de Octubre, y en 6 de Nobiembre se fugó casi curado.

N.º 3 Diagnóstico } Contusión en el pie izq.do

Individualidad,

Pedro Gracia, de 52 años, natural de Mezones (Zaragoza), casado, albañil, ingresó en 14 de Marzo del 83 y salió curado en 20 del mismo.

UVA.BHSC

Hernandez y D. Fran.co Marco Bayona, D. Angel Falcon.

Estado actual.

UVA.BHSC

Alumnos historiadores D. Manuel D. José Salbadó Codina y D. Joaquin Ba.

N.º 2 = Diagnóstico } Sífilis constitucional = Sífilide papulosa

Individualidad	Antecedentes
Antonio Lamata, natural de Monteagudo (Teruel), 26 años, soltero, ingresó en 2 de Octubre, estudiante de veterinaria, y salió curado el 31 de Mayo de 1883, despues de hacerle la amputacion por el 3.º inferior de la pierna el dia 5 de Mayo.	

UVA.BHSC

Navarro Lamban y D.n Mateo Bonafonte Noguerringo Sariñena,
(ojo vig.do) podartrocace vig.do
Estado actual.

UVA.BHSC

Alumnos observadores D. Ramon Alvarez; D. Juan de la Cruz Navarro

N.º 10 = Diagnósticos } Eonartrocace derecho.

Individualidad — Antecedentes

Joaquin Esteban, natural de Codoñera (Teruel), 18 años, sastre, entró en 6 de Noviembre, y le dejamos en la Clínica al terminar el curso despues de emplear por bastante tiempo un aparato de extension continua gradual, con lo que mejoró.

N.º 10 = Diagnósticos } Bubon venéreo.

Individualidad.

Gabriel Ordorica, 25 años, natural de Borgoña (Vizcaya), soltero, fundidor, ingresó en 2 de Octubre del 83 y se fugó de la Clínica el dia 8.

UVA.BHSC

Mª García Belenguer y D. Mariano Lasala
Ortega y D. Manuel Mª Cortés Barran

Estado actual

UVA.BHSC

Alumnos observadores D. Luis Joaquín Buyot y D. Genaro Acín

N.º 14 = Diagnóstico y Pleyade ganglional,

Individualidad — Antecedentes

Mariano Artigas, natural de Zaragoza, 37 años, casado, carpintero, entró en 27 Octubre de 1882 y salió en 18 de Diciembre, curado.

N.º 14 = Diagnóstico y Ulcera varicosa del pie,

Individualidad

Segundo Hernú, 29 años, de Zaragoza, casado, herrero, entró en 14 de Dicbre del 82 y salió curado en 1.º de Enero del 83,

UVA.BHSC

Lacorta Garcés y D. Enrique Villat Amo; D. Borán.

Estado actual.

UVA.BHSC

Alumnos observadores D. Elías
día; D. Florencio Villamor Alonso

Nº 15 - Diagnóstico y Pleyade ganglional en las regio

Individualidad	Antecedentes
Pedro Villa, natural de Zaragoza, 40 años, casado (ingresó en la Clínica en 9 de Noviembre), carpintero y salió curado en 29 de Noviembre del mismo de 1882.	

UVA.BHSC

Aldave Lamumbide y D. José Sagardía y Sage
y D. Eduardo Chamorro y Teba,

nes inguinales.

Estado actual,

UVA.BHSC

Alumnos observadores D. Leon
D. Emilio Comajuncosa Moles

Nº 8 = Diagnóstico } Cistitis calculosa,

Individualidad	Antecedentes
Martín Gimenez, de siete años de edad, de Rivaforada (Navarra); entró en 6 de Noviembre de 1882 y salió curado el 16 de Diciembre del mismo, despues de hacerle el día 13 de Noviembre la talla perineal lateralizada y estrayendo el cálculo,	

UVA.BHSC

Alumnos observadores D. Fernandez Villar y D. Rueda Ruiz y

N.º 13 = Diagnóstico y Glaucoma en el ojo izqd.º

Individualidad

Ambrosio Miguel Lorente, natural de Chipsana, 20 años, soltero, jornalero, entró en 27 Noviembre y salió aliviado de la Clínica en 25 de Mayo del 83, haciendo la paracentesis ocular en los días 13 de Diciembre del 82 y 12 de Mayo del 83.

Antecedentes

UVA.BHSC

...da Carrera y D. Amorós Logroño, D. 126
... Mateo.

Estado actual.

UVA.BHSC

Alumnos historiadores D. José
D. Luis Díaz Conde y D. Agustín

Nº 5 = Diagnóstico = Fractura complicada transverso-

Individualidad	Antecedentes
Isidro Ascaro, natural de Codo (Zaragoza) 52 años, casado, cochero, de la Fonda del Universo, vinoso, entró en 30 de Nobre de 1882 y salió en 4 de Mayo de 1883. Se le redujo la fractura al día siguiente de entrar y quedó callo exuberante, hoy completate curado.	

UVA.BHSC

Mª Castillo Labiaga y D. Juan Olivan Albero
Altés Falcon.

obliena de la tibia dha en su parte media.

Estado actual,

UVA.BHSC

Alumnos observadores D. Ber[illegible]
Abadía Villanueva; D. Leopol[illegible]

Nº 12 – Diagnóstico } Fimosis [illegible] ulceras en el dorso del [illegible]

Individualidad	Antecedentes
Francisco Mayardo, natural de Ubeda (Zaragoza), 17 años, soltero, sastre, linfático-nervioso, buena constitución, entró en 29 de Nobre, y salió curado en 13 de Enero de 1883 despues de haber sido operado el fimosis el 13 de Diciembre.	

UVA.BHSC

...nardo Lecumberri Oyarzun y D. Santiago
...do Sada Marin y D. Alberto Estrada Jorrer

...pene y bubon empurado vigdo.

Estado actual.

UVA.BHSC

Alumnos historiadores D. Germán Benito y D. Fermín Urrea,

Nº 9 = Diagnóstico y Chancro y bubón en la ingle dha.

Individualidad	Antecedentes
Vicente Bruno, natural de Alcalá de Chisvert (Castellón) residente en Zaragoza hace años, de 23 años, soltero, ingresó en la Clínica el 13 de Dicbre, hornero, y salió curado en 9 de Enero de 1883,	

Nº 9 = Diagnóstico y Caries de los metacarpianos 2º y 3º.

Individualidad.	
Mateo Calvo, 46 años, natural de Vinaceite (Teruel), casado, jornalero, ingresó en 8 de Marzo del 83, y salió en 31 de Mayo del mismo, habiéndole amputado el brazo por su 3º inferior que cicatrizó en 15 días.	

UVA.BHSC

Barbara Ruiz y D. Fran.co Marin; D. Juan Madu

Estado actual.

UVA.BHSC

Alumnos historiadores D. Esteban
sao Jurundarena y D. Jacinto Ortiz.

N.º 4 = Diagnóstico } Ulcera atónica en la pierna izq.ª

Individualidad	Antecedentes
Deogracias de Gracia, natural de Zaragoza, 28 años, casado, ingresó el 11 de Dicbre, dedicado al campo, y salió en 26 de Enero de 1883 casi curado.	

UVA.BHSC

Torres y Palleras y D. Enrique Pillat, D. Estanislao

Estado actual.

UVA.BHSC

Alumnos historiadores D. Mateo
campa del Cacho, D. Enrique

N.º 3 = Diagnósticos } Fístula de ano y tuberculosis

Individualidad	Antecedentes
Feliciano Herrero, natural de Berdejo (Zaragoza) 22 años, soltero, peluquero, entró en 17 de Noviembre y murió en 27 de Enero de 1883. por la autopsia se vieron los tuberculos, que se diagnosticaron en vida.	

UVA BHSC

Bonafonte Nogués y D. Saturnino Villa-
Eil Clemente y D. Fran.co Baringo.

pulmonal.

Estado actual.

UVA.BHSC

Alumnos Historiadores D. Ma- n
Gallego; D. Manuel Cortés Barran y

N.º 15 - Diagnósticos } Fístulas uretro perineales por estrec

Individualidad	Antecedentes
Lucas Bitman, natural de Abiego (Huesca) 45 años, zapatero, entró en 14 Dicbre y salió en 17 de Enero de 1883, curado.	

UVA BHSC

...nuel Bravo Vidal y D. José Sampietro
...y D. Fermín Urrea García

...trecheces accidentales (Uretrotomía interna en 10 Enero 1883)
Estado actual.

UVA.BHSC

Alumnos observadores D. Fran.co Marco conde y D. Pedro Tutta.

N.º 8 - Diagnostico - Nitis sifilítica doble.

Individualidad	Antecedentes
Tomás Gascon, natural de Osera, Zaragoza, 22 años, soltero, de oficio silletero, entró en 11 de Enero y se fugó solo aliviado en 26 de Enero de 1883.	

UVA.BHSC

seo y D. Francisco Pastor, D. Luis Brás

Estado actual.

UVA.BHSC

Alumnos historiadores D. Faustino [illegible]
D. José Salbadó Codina y D. Saturnino [illegible]

N.º 6 = Diagnóstico } Coroiditis exudativa.

Individualidad	Antecedentes
Evaristo de Gracia, natural de Zaragoza, 21 años, soltero, sastre, entró en 18 de Enero de 1883 y se fugó solamente aliviado en 23 de Marzo	

UVA.BHSC

Navarro Sierra y D. Carlos Hernandez Perez,
vecinos Villacampa del Castro

Estado actual

Alumnos historiadores D. Eugen[illegible] Marcellan, D. Serapio Pérez López y

N.º 11 = Diagnóstico } Ulcera fagedénica en el glande.

Individualidad

Agustín Montejinos, natural de Teresel, 21 años, soltero, sastre, entró en 19 Enero de 1883 y refugió en 26 del mismo.

Antecedentes

UVA.BHSC

...gario Puyuelo Ibarra y D. Leon Perez
...r y D. Cayetano Ambros Fernandez

Estado actual

UVA.BHSC

Alumnos observadores D. Bernardo y D. Leopoldo Sanda.

Nº 12.- Diagnósticos y Observaciones y Intervenciones

Filiación	Antecedentes
Andrés Hernandez, natural de Ayreda (Soria), 26 años, casado, jornalero, entró en 23 de Enero y en 13 de Febrero de 1883 pasó á otra Sala.	

UVA.BHSC

Lecumberri y D. Juan Rivas, D. Alberto Salas

personal

Estado actual.

UVA.BHSC

Alumnos observadores D. Eusebio La
Beret Pena y D. José Pequero Espi nos

N.º 11 = Diagnostico } Catarata y asma

Individualidad	Antecedentes
José Clavería, natural de Pin segue (Zaragoza), 53 años, casado, entró en la Clínica en 26 de Enero, chocolatero, y en 29 de Marzo de 1883 pasó á Clínica Médica	

UVA.BHSC

Lisón de Robles y D.ⁿ Fran.ᶜᵒ Lassé Erós, D. José
nové.

Estado actual.

UVA.BHSC

Alumnos historiadores D. Mateo
bide, D. Juan de la Cruz Navarro

N.º 9 - Diagnósticos } Amigdalitis ó angina diptérica.

Individualidad	Antecedentes
Santiago Zapater, natural de Zaragoza, 12 años, sirviente, entró el 27 Enero y salió curado en 4 de Febrero de 1883. Se empleó cauterización con miel y ácido hidroclórico, vomitivo y el sulfato neutro de atropina al interior.	

UVA.BHSC

Bonafonte Nogués y D. Elías Aldave Lamu
ortega y D. Genaro Acín Borán.

Estado actual.

UVA.BHSC

Alumnos observadores D. Fra-
Revuelta, D. Saturnino Villa-

Nº 1 - Diagnóstico y Pelade ó peladera en las manos

Individualidad	Antecedentes
Mariano Vallestín, natural de Zaragoza, de 39 años, casado, entró en 1º de Febrero, albañil, y en 31 de Mayo del 83, quedó casi curado	

UVA.BHSC.

cs Marin Azparren, D. José Guillermo Crespo campa y D. Antonio Martorrel.

(Sífilide),

Estado actual

UVA.BHSC

Alumnos observadores D. Esteban José Pemán Salías y D. Pedro Tulla

Nº 12 = Diagnóstico y Dolores orteócopos.

Individualidad	Antecedentes
Julio Pedralles, natural de Zaragoza, 23 años, soltero, ingresó en ~~[illegible]~~, 2 de Octubre del 82 y se fugó en 15 del mismo aliviado.	

UVA.BHSC

Tors Salleras y D. Manuel Domecque Ferrer, D. Alcober,

Estado actual

UVA.BHSC

Alumnos observadores D. Salvador
tancio Medicino Morlan y D.

N.º 4 = Diag. } Carcinoma de la glándula submaxilar

Individualidad	Antecedentes
Juan Ruiz, de 59 años, natural de Collado (Teruel) de oficio bañero, casado, ingresó en 3 de Marzo del 83, el día 5 se le hizo la estirpacion y salió convaleciente en 12 de Mayo. Despues se ha reproducido á distancia en su casa y me consta ha muerto.	

UVA.BHSC

Anadon Alonso y D. Fran.co Pastor Font, D. Con
Benito Ruiz Zalabardo,

Ing.da (Extirpacion)

Estado actual

UVA.BHSC

Alumnos observadores D. Salvador
ciano Landiez Ipiens y D. Benito

Nº 8 - Diagnostico } Emprecion sifilítica en la pierna

Individualidad	Antecedentes
Higinio Tardaguer, natural de Zaragoza, de 23 años soltero, profesion sopero, ingresó en 8 de Marzo del 83 y salió aliviado en 17 de Abril,	

UVA.BHSC

Anadon Moreno y D. Luis Lacorta Garcés, D. Ma
Ruiz Zalabardo

derecha,

Estado actual

UVA.BHSC

Alumnos observadores D. Enge[illegible]
Miranda y Sr. Cerezo Sainz

N.º 11 = Diagnósticos } Estrecheces uretrales orgánicas

Individualidad	Antecedentes
Juan Cruz Martínez, de 33 años, natural de Tarazona (Zaragoza), casado, cardador, entró en 31 de Marzo y salió curado en 30 de Abril, después de haberle practicado la uretrotomía interna.	

UVA.BHSC

nio Puyuelo y D. Manuel Bravo, D. Carlos

Estado actual

UVA.BHSC

Alumnos observadores D. Carlos Mendoza, D. Emiliano Latorre

N.º 6 - Diag.º Dolores osteócopos y contracción del bíceps bra-

Individualidad	Antecedentes
Pascual S. Nicolas, de 26 años, natural de Alcañiz (Teruel) soltero, jornalero, entró en 2 de Abril del 84 y salió en 31 de Mayo, aliviado.	

UVA.BHSC

Hernandez Perez y D. Juan José Roncales
Lopez y D. Eduardo Chamorro Teba

...quial.

Estado actual

UVA.BHSC

Alumnos observadores D. José Ma. Casanova y D. Manuel Valiente

Nº 14 = Diag.º } Flegmon submaxilar dtro.

Individualidad	Antecedentes
Manuel Arnedo, natural de Muel (Zaragoza) 17 años, soltero, cerrajero, Entró en 10 de Abril y salió en 26 del mismo de 1883 curado despues de abrirlo y colocar lechino y pomada fundente-calmante.	

Nº 14 = Diagnóstico } Sífilis, fenómenos secundarios.

Individualidad	
Fran.co Sanz, 25 años, de Aguilon (Zaragoza) casado, labrador, ingresó en 6 de Mayo del 83, y salió en 25 del mismo aliviado.	

UVA.BHSC

Perez de la Riva y D. Gervasio Garcia y D. Eugenio

Estado actual.

UVA.BHSC

Alumnos observadores D. nova y D. Salvador Anador.

N.º 12 - Diag.º Hipertrofia de la próstata.

Individualidad

Justo Bellido, natural de Albalate del Arzobispo (Teruel) pastor, de edad de 56 años, ingresó en 28 de Marzo del 83 y al cerrarse la Clínica quedaba en ella mejorado.

Antecedentes

UVA.BHSC

Gervasio García y D. Pedro Villa; D. Candido Vila

Estado actual.

UVA.BHSC

Alumnos observadores D. Ra
Fernandarena y D. Nicomedes

Nº 3 = Diag.º y Indurazion consecutiva á Flegmon (crónico)

Individualidad	Antecedentes
José Vazquez, natural de Carpe, (Zaragoza) 28 años, casado, entró en 4 de Abril del 87 y en 31 de Mayo quedó casi curado en la Clínica despues de haberle aplicado el termo-cauterio y destruido con este todo lo indurado,	

UVA.BHSC

...mon Rueda y D. Santiago Abadía, D. Estanislao Cuesta.

...co) en el testor, del pie derecho.

Estado actual

UVA.BHSC

Alumnos observadores D. Enge[illegible]
valiente y D. Fran.co Manje[illegible]

N.o 15 = Diag.o } Tiña favosa (Casquete puesto y [illegible]

Individualidad	Antecedentes
Inocente Ruiz, de 7 años de edad, natural de Aldeanueva de Ebro (Zaragoza) entró en 12 de Abril del 83, y salió para curarse en su casa el 22 del mismo.	

N.o 16 = Diagnóstico } Quiste de la region palpebral y cuenca de[illegible]

Individualidad	
Joaquin Pasacuello, 10 años, natural de Zaragoza, ingresó en 25 de Abril del 83 y salió en 16 de Mayo del mismo habiéndosele extirpado en 26 de Abril y obtuvo el alta curado.	

UVA.BHSC

...nio Casanova y D. Nicomedes Cuesta; D. Manuel

...quitado),

Estado actual.

...del ojo,

UVA.BHSC

Alumnos observadores D. Fran.co Aldeano Gil de Borja y D. Ger-

N.º 16 = Diag.º } Cataratas dobles (el izq.do procedimiento

Individualidad

Agustín Lopez, 61 años, natural del Burgo (Zaragoza) casado, jornalero, entró en 20 de Abril y en 31 de Mayo quedó en la Clínica,

Antecedentes

UVA.BHSC

Maciá y D. Eugenio Casanova; D. José Ermenegildo Barrera

de Toca y el otro, estracción inferior)

Estado actual

UVA.BHSC

Alumnos observadores D. Saban; Manuel Valiente Ortiz

N.º 14 = Diagnóstico Sífilis con fenómenos terciarios

Individualidad.	Antecedentes
José Manuel Ibañez, de 25 años, natural de Belchite, soltero, ingresó en 8 de Mayo y salió curado,	

UVA.BHSC

José Mª Pérez de la Riva y Pedro Manero
y Nicomedes Cuesta Martín

Estado actual

UVA.BHSC

Alumnos observadores D. Fran.co Mundarena y D. Fran.co Vilar Tomas

N.º 5 = Diagnóstico } Bubón venéreo en la ingle.

Individualidad	Antecedentes
Matías Romeo, de 38 años de edad, natural de Biela, Zaragoza, casado, hornero, ingresó en la Clínica el 16 de Mayo de 1883 y al cerrarse la Clínica, quedó mejorado,	

UVA.BHSC

Marcos y D. Manuel Navarro, D. Estanislao

vid.e y balans-portales

Estado actual

UVA.BHSC

Alumnos observadores D. Angel Lich y D. Benito Ruiz.

Nº 15 = Diag.º } Caries en la 4.ª costilla derecha por

Individualidad	Antecedentes
Pedro García, de 42 años, natural de Aniño (Teruel) jornalero, ingresó en 1º de Mayo y al cerrarse la Clínica, quedó en ella.	

UVA.BHSC

Rojales D. Pedro Sanchez, D. Florencio Villamor

fractura mal consolidada.

Estado actual

UVA.BHSC

Alumnos observadores D. Mateo Bona fo

N.º 4 = Diag.º Caries del temporal otro = Otitis media.

Individualidad	Antecedentes
Mariano Solaesa, de 22 años natural de Fuendelmonge (Soria) soltero, escribiente. Entró en 19 de Mayo y quedó en la Clínica al terminar el curso.	

UVA.BHSC

fonte y D. José Sampietro Gallego

Estado actual

UVA.BHSC

N.º 7 = Diagnóstico y Coxartrocace vig.do

Individualidad.

Vicente Aguila, 14 años, natural de Magallon (Zaragoza) ingresó en 2 de Octubre del 82 y quedó en la Clínica al cerrarse muy aliviado. En 7 de Octubre se le aplicó el termocauterio con valentía y despues licor de Villate, dió secuestros y se curó.

UVA.BHSC

UVA.BHSC

UVA.BHSC

(Enfermas).

CUADERNO

(Curso del 1884 al 85)

PARA EL USO DE

D. Raymundo G.ª Quintero

(La numeración de arriba son las preguntas del Programa para examen de Clínicas.

Quintero

IMPRENTA Y LIBRERIA
DE
JULIAN SANZ
Alfonso I. 20
ZARAGOZA

UVA.BHSC

UVA.BHSC

Clínica Quirúrgica.

N° 4

Universidad Literaria.

Facultad de Medicina

de

Zaragoza.

Enfermos asistidos durante el curso de 1884 al 85 en la Clínica, á cargo del Dr. Quintero.

UVA BHSC

(Nº 1 del Programa)

Alumnos observadores: D. Benito Ruiz Zala
Sastrés Sayos Cantú,
Nº 4 Diagnósticos: Dermatosis y Rupia sifilíticas.

Individualidad	Antecedentes
Lorenza Alcober, de 15 años de edad, natural y vecina de Zaragoza, soltera, ingresó en la Clínica en 2 de Octubre del 84.	

UVA.BHSC

-bardo, D. Julio Altabás Arrieta y D. Esco-

Estado actual,

UVA.BHSC

Alumnos observadores: D. Mariano Pardina

Nº 12 - Diagnóstico y Optatura dha.

Individualidad	Antecedentes
Narcisa Ruiz, de 18 años de edad, natural y residente en ~~Zaragoza~~ Calatayud, soltera, ingresó en la Clínica en 2 de Octubre del 1884, dada el alta, sin curar, por alborotar la Clínica en 4 de Dicbre.	

UVA.BHSC

Gomez y D. Tibetí

Estado actual.

UVA.BHSC

Alumnos historiadores: D. Isidro Izquierra Coni-

Nº 7 = Diagnóstico: Sífilis constitucional.

Individualidad	Antecedentes
Maria Bruna, de 33 años de edad, natural de Tarazona (Zaragoza), casada, jornalera del campo, Ingresó en la Clínica en 2 de Octubre de 1884,	

UVA.BHSC

-guela y D. Domingo Herrero.

Estado actual

UVA.BHSC

Alumnos historiadores: D. Santiago Luis Garcia,

Nº 2 - Diagnostico; Artritis cronica de la rodilla

Individualidad.	Antecedentes
Ramona Olivar Bondesas, de 36 años de edad, natural de Senegue (Huesca), casada y sirvienta de oficio, ingresó en la Clínica en 2 de Octubre del 1884.	

UVA.BHSC

D. Lucio Andres Eguillor y D. Andrés Ortiz Lan

derecha.

Estado actual.

UVA.BHSC

Alumnos observadores: D. Franco. Clavería

Nº 5 = Diagnóstico: Úlcera en la parte superior y

Individualidad	Antecedentes
María Hernandez Marín, de 60 años de edad, natural del Frasno (Zaragoza), viuda, mendiga, ingresó en 2 de octubre de 1884.	

UVA.BHSC

La Justicia y D. Miguel Palacio Cabello,

anterior de la pierna izqda.

Estado actual,

UVA.BHSC

Alumnos observadores: D. Felix Dieste Badi-
Marín.
Nº 7 = Diagnostico: Cataratas dobles.

Individualidad	Antecedentes
Antonia Muniera Laoz, de 53 años de edad, natural de Estercuel (Teruel), viuda; ingresó en la Clínica en 2 de Octubre de 1884, se operaron por extracción superior é inferior cada una el día 20 de Octubre de 1884,	

UVA.BHSC

mon, D. Juan Subirós, Mustafre y D. José.

Estado actual.

UVA.BHSC

Alumnos observadores D. Domingo Martínez y Mar

N.º 11. Diagnóstico y Oftalmía palpebral crónica escrofulosa

Individualidad.	Antecedentes
Victoria Villogne, de 17 años, natural de Tauste (Zaragoza), soviética,	

UVA.BHSC

...mier y D. Demetrio Pora.

Estado actual.

UVA.BHSC

Alumnos observadores D. Pedro Ruiz Santotaya

N.º 1 = Diagnóstico } Tumor blanco supurado en la articulacion metacarpo-carpiana (método ovale) el 7 Nbre de 1884.

Individualidad	Antecedentes
Pilar Falcon, de 8 años de edad, natural de Selza (Zaragoza) ingresó en la Clínica en 31 de Octubre de 1884.	

UVA.BHSC

y D. José Las Marías Ruviró

-ción metacarpo-carpiana del dedo grueso dho (desartiu-

Estado actual

UVA.BHSC

Alumnos Historiadores D. Ignacio Larralde y

N.º 6 = Diagnóstico } Varices voluminosas en el muslo

Individualidad	Antecedentes
Justa Gil, 22 años, natural de Navarra (Tudela), ingresó en la Clínica en 5 Nobre de 1884,	

UVA.BHSC

Lopez y D. Manuel Baldeliso

y pierna izq.da

Estado actual.

UVA.BHSC

Alumnos historiadores D. Constancio Bistuer Lis-

Nº 9 = Diagnóstico } Fractura del 3º inferior de la tibia izqda.

Individualidad.	Antecedentes.
Carmen Fuentes, 43 años, natural de Daroca (Zaragoza), casada, entró en 12 de Noviembre de 1884, se redujo el día 14 con cartones, venda almidonada, fanones de paja y sujeción del pie al catre,	

UVA.BHSC

tac y D. Severiano Waruste Iruruti.

Estado actual.

UVA.BHSC

Alumnos historiadores D. José Mª Jiménez Aldeano

N.º 8. Diagnóstico } Caries del sacro.

Individualidad	Antecedentes
Eugenia Cervelló, 23 años, natural de Tauste (Zaragoza) y residente en la última, ingresó en 6 de Noviembre y alta por castigo en 4 de Diciembre,	

UVA.BHSC

y D. Pedro Enrique Paz Mateos,

Estado actual

UVA.BHSC

Alumnos historiadores D. Cesareo de Arana y D.

Nº 11 - Diagnóstico } Fístula recto-vaginal y estre

Individualidad	Antecedentes
Gregoria de Gracia, natural de Zaragoza, 28 años, soltera, ingresó en 13 de Noviembre, pidió el alta, para restablecerse en la calle y poderla operar,	

UVA.BHSC

Amancio Fuentes del Buey.

Ulceras sifilíticas del recto.

Estado actual.

UVA.BHSC

Alumnos historiadores D. José María Giménez Aldea

Nº 3 - Diagnóstico y Dermatosis sifilítica y paraplejía

Individualidad	Antecedentes
Carmen Andillon, 27 años, natural de Tarazona, casada, ingresó a 4 Dicbre de 1884.	

UVA.BHSC

y D. Zacarías Sta María Viberri.

inferior id (neuropatía sif.ca).

Estado actual

UVA.BHSC

Alumnos historiadores D. Luis Ferrer y D. Joa-

Nº 8 = Diagnósticos } Sífilis sifilítica.

Individualidad	Antecedentes
María Ponz, de 23 años, natural de Almonacid de la Cuba (Zaragoza) ingresó en 18 de Dicbre de 1884.	

UVA.BHSC

- quin Benavente.

Estado actual.

UVA.BHSC

Alumnos historiadores D. Manuel Nivela y

Nº 13 = Diag.º } Dedos escrofulosos del pie vig.do

Individualidad	Antecedentes
Paula Lozano, natural de Gisel (Zaragoza) de 24 años, soltera, sirvienta, ingresó en 30 de Dicbre de 1884.	

UVA.BHSC

D. Florentino Royo.

Obixis escrofulosa

Estado actual.

UVA.BHSC

Alumnos observadores D. Cesáreo de Arana

N.º 6 = Diag.º { Sífilis, ínfilis sifilítica.

Individualidad,	Antecedentes
Juana García, natural de Tarragona, 21 años, soltera, sirvienta, ingresó en 11 de Enero de 1885,	

UVA.BHSC

y D. Constancio Medrano,

Estado actual.

UVA.BHSC

Alumnos observadores D. Juan Antº Inglés Flo-

Nº 10 = Diagº } Queratitis crónica doble.

Individualidad,	Antecedentes
Matilde Gracia, natural de Zaragoza, 10 años de edad; entró en 15 de Enero de 1885,	

UVA.BHSC

-venza y D. Modesto Manzana

Estado actual,

UVA.BHSC

Alumnos historiadores D. José Gil Valero y

Nº 12 - Diagº y Pólipo fibroso del utero.

Individualidad	Antecedentes
Carmen Cozio, natural de Ceuta, 35 años de edad, casada y prostituta, entró el 16 de Enero de 1885 y en 20 de Enero pidió el alta por asco de la comida hospitalaria, fue operada con buen éxito en su casa y gratis, á los cuatro días,	

UVA.BHSC

D. José Segarra.

Estado actual.

UVA.BHSC

Alumnos historiadores D. Modesto Manzana

Nº 6 Diagnº Optatuma sifilítica.

Individualidad	Antecedentes
Franca Jimenez Modrego, 20 años, natural de Albeta, soltera, entró en la Clínica el 10 de Febrero de 1885.	

UVA.BHSC.

y D. Juan Tapada,

Estado actual

UVA.BHSC

Alumnos historiadores D. Gabriel Goiri Loyola.

Nº 7 = Diag.º } Sarcoma en la región parotídea

Individualidad	Antecedentes
Estefanía Lapuente, natural de Zaragoza, de 37 años, casada, operada en 9 de Febrero de 1885 cuyo tumor pesó 560 gramos y salió curada en 23 de Febrero del mismo año,	

UVA.BHSC

y D. J. Gil Valera,

derecha,

Estado actual.

UVA.BHSC

Alumnos historiadores D. Siro Jauguías

Nº 7 = Diag.º } Fractura 1º inferior de la tibia izq.ª

Individualidad	Antecedentes
Fran.ca Buil, natural de Zaragoza, edad 38, viuda, ingresó en la Clínica el 22 de Febrero de 1885.	

UVA.BHSC

Esparza y D. Juan de Dios Salvan.

Estado actual.

UVA.BHSC

Alumnos historiadores D. Juan de Dios Galvan

Nº 7 - Diagº } Epulis voluminoso.

Individualidad	Antecedentes
Petra Lizabe, natural de Zaragoza, 41 años, soltera, sirvienta, ingresó en la Clínica el 28 de Febrero; fue operada el 2 de Marzo y salió curada el día 12 del mismo.	

UVA.BHSC

y D. Bautista Viñaza.

Estado actual.

UVA.BHSC

Ilmos Historiadores D. Juan España y

Nº 11 - Diag.º Eonastrocace en último periodo

Individualidad	Antecedentes
Carmen Uguet, 28 años de edad, casada con hijos, natural del Burgo de Ebro, ingresó en sela operó el 25 de Marzo de 1885, amputación circular oblicuo (ó de trigumora) mitad del muslo, la operación brillantísima, pero murió el 27 Marzo al amanecer con grandes vómitos renegridos, sin fenómenos propios de la operación.	

UVA.BHSC

D. Teodoro Iguina.

Siguiendo,

Estado actual.

UVA.BHSC

Alumnos Historiadores D. Mariano Pardina

Nº 7 = Diagº Quiste bulloso en la región así la

Individualidad	Antecedentes
Angela Rodrigo, 31 años de edad, de Zaragoza, casada, ingresó en la Clínica el 19 de Marzo y fue operada el 22 del mismo.	

UVA.BHSC

a y D. José Segarra,

ó lar y supramamaria derecha,

Estado actual,

UVA.BHSC

Alumnos observadores D. Siro Tanguas Esparza

Nº 1 - Diag.º } Artrocace dtro de la rodilla en 2º pe-

Individualidad	Antecedentes
María Navarro, natural de Zaragoza, de 13 años de edad, soltera, ingresó en la Clínica en 29 de Marzo de 1885,	

UVA.BHSC

y D. Pantaleon Vinaja.

nódo (inflamación).

Estado actual.

UVA.BHSC

Alumnos observadores D. Fermin Lopez y D. Cesareo

N.º 12 = Diag.º } Podartrocace izq.do en 4.º grado.

Individualidad	Antecedentes
Juana Lozano, natural de Ginsel (Zaragoza) 25 años, soltera, invicta, ingresó en la Clínica el día 5 de Abril de 1885, fue operada el día 10 del mismo de amputacion medio tarsiana (desarticulacion conservando el calcaneo y astrágalo) tomando colgajo plantar.	

UVA.BHSC

de Troya.

Estado actual.

UVA.BHSC

Alumnos observadores Miguel Nicolau

Nº 9 = Dig.º Carrés de la rotula con trayecto

Individualidad	Antecedentes
Pilar Satué, de 19 años, soltera natural de Escartín (Huesca) entró en 18 de Abril de 1885,	

UVA.BHSC

Blanco y D. Blas Pelegrín

fundadores.

Estado actual.

UVA.BHSC

Alumnos observadores D. Mariano Lasdrés y

Nº 2 - Diag.º Abscesos fríos en las dos regiones

Individualidad	Antecedentes
Dolores Clos, 17 años, soltera, natural de Zaragoza, ingresó en 28 de Abril.	

UVA.BHSC

y Fran.co España.

supra-claviculares.

Estado actual

UVA.BHSC

Alumnos observadores D. Juan Antº Inglés

Nº 7 = Diagº } Chancro sifilítico en el labio superior

Individualidad	Antecedentes.
Lucía Pascual, natural de Alcorisa (Teruel), 33 años, casada, entró en 30 de Abril	

UVA.BHSC

Florencia y D. Amancio Fuentes

y [illegible] ganglionales bajo el angulo maxilar,

Estado actual

UVA.BHSC

Alumnos observadores D. Blas Pelegrín y

Nº 6 - Diag.º Carcinoma encefaloide (telangiectasico

Individualidad	Antecedentes
Maximiana Bona, 57 años, natural de Pina (Zaragoza) ingresó en 2 de Mayo y se operó en 9 id, con el cerasero pero el tumor libra y media.	

UVA.BHSC

D. Felix Ocasio.

...ico) parte otra é inferior del abdomen).

Estado actual.

UVA.BHSC

Alumnos observadores D. Miguel Mirlan Blasco

N.º 4 = Diag.º } Fractura doble del tercio inferior

Individualidad	Antecedentes
Isabel Martin, natural de Málaga, residente hace muchos años en Zaragoza, de 56 años, sirvienta ó asistenta, entró en 20 de Mayo de 1885.	

UVA.BHSC

y D.

de la pierna derecha (por paralisis reumática incompleta),

Estado actual,

UVA.BHSC

Alumnos observadores D. Gabriel Gómez Loyola

N.º 11 = Diag.º Fibroma voluminoso de la matriz

Individualidad	Antecedentes
Julia Lacona, de 46 años, natural de Utebo y vecina de Torres (Zaragoza) ingresó en 27 de Mayo de 1885. Fue operada por torsion-avulsion-escision, obteniendo un pólipo pedicelado como la cabeza de feto de todo tiempo,	

UVA.BHSC

y D. José Gil Cisneros

Estado actual

UVA.BHSC

UVA.BHSC

UVA.BHSC

474 (Cuaderno) Nº 5

CUADERNO

(Curso del 1884 al 85.)

PARA EL USO DE

D. Raymundo de Montes

IMPRENTA Y LIBRERIA
DE
JULIAN SANZ
Alfonso 1º 20
ZARAGOZA

CAJA BHSC

UVA.BHSC

Clínica Quirúrgica,

Universidad Literaria

Facultad de Medicina

de

Zaragoza.

Enfermos asistidos durante el curso

de 1884 al 85 en la Clínica, á cargo

del Dr. Quintero.

187

Nº 5

UVA.BHSC

Alumnos observadores: D. Benito Ruiz Salaberri Cantón,

N.º 3 Diagnóstico: Absceso supurado.

Individualidad	Antecedentes
Pascual Jiménez Clavero, de edad de 50 años, natural de Ariño (Teruel), casado, ingresó en la Clínica en 2 de Octubre de 1884,	

UVA.BHSC

D. José Marín y D. Sebastián Sayos

Estantes actuales.

UVA.BHSC

Alumnos observadores D. Francisco Claveña

N.º 4 = Diagnósticos: Linfagitis y mejor adelantos vig.ª

Individualidad	Antecedentes
Vicente Moser Laborda de edad de 16 años, natural de Pástago (Zaragoza) estudiante, soltero, ingreso en la Clínica en 2 de Octubre de 1884,	

UVA.BHSC

y D. Julio Altabas Arrieta,

del cuello.

Estado actual,

UVA.BHSC

Alumnos observadores D. Felix Dieste Badimon

Nº 8= Diagnóstico; Hemorroides fluentes,

Individualidad	Antecedentes
Pascual Torres Cuartero, 58 años de edad, natural y residente en Zaragoza, viudo, carpintero, ingresó en la Clínica en 2 de Octubre de 1884,	

UVA.BHSC

D. Andres Bostet Lancerica

Estado actual,

UVA.BHSC

Alumnos observadores D. Julio Alabas, Tomás Fre.

Nº 9 Diagnóstico: Dermatosis sifilítica y ulcera

Individualidad	Antecedentes
Policarpo Martínez, 39 años, natural de Almonacid de la Cuba, (Zaragoza) viudo, ingresó en 9 de Octubre del 84	

UVA.BHSC

D. Blas Pelegrín Lugarte y Fran.co Subirós Insta-
respigénosa del miembro viril.

Estado actual,

UVA.BHSC

Alumnos historiadores D. Nicolas Zubizarreta Agüe

Nº 1 = Diagnósticos: Úlceras en la región intergluteа.

Individualidad:	Antecedentes
Anselmo Gonzalez Eurasino, 24 años, natural de Ceclavin (Cáceres) viudo, jornalero, ingresó en la Clínica en 2 de Octubre del 84.	

UVA.BHSC

...ne y D. Andres Ortiz Lancerica.

Estado actual

UVA.BHSC

Alumnos observadores D. Miguel Nicolau Blanco y

Nº 10 - Diagnóstico: Lupus de la nariz y ojo izqdo.

Individualidad	Antecedentes
Antonio Martín, 22 años, natural de Daroca (Zaragoza), ingresó en la Clínica en 2 de Octubre del 84,	

UVA.BHSC

D. José Maria

Estado actual

UVA.BHSC

Alumnos observadores D. Isidro Irigoyen Corriguela

Nº 5 = Diagnóstico: Fístula uretro-perineal por estre

Individualidad	Antecedentes
Anselmo Gimenez Casas, 31 años, natural de Roncall (Navarra) soltero, jornalero, ingresó en 2 de octubre del 84.	

UVA.BHSC

y D. Miguel Palacios Cubells

sirven accidentales.

Estado actual.

UVA.BHSC

Alumnos observadores D. Fran.co Subirós Mitjé García,

N.º 2 = Diagnóstico: Úlceras de la pierna izq.da

Individualidad	Antecedentes
Pascual Miller, 56 años, natural de Andorra (Teruel), casado, entró en la Clínica en 2 de Octubre del 84,	

UVA.BHSC

D. Luis Andres Izquierdo y D. Santiago Luis

Estado actual,

UVA.BHSC

Alumnos observadores D. Nicolas Zubizarreta Aguirre

Nº 7 = Diagnóstico: Caries del fémur izqdº

Individualidad	Antecedentes
Fermin Gayarre, 29 años, natural de Irava (Navarra) soltero, alpargatero, ingresó en 2 de Octubre del 94.	

UVA.BHSC

y D. Abeto Blanca.

Estado actual.

UVA.BHSC

Alumnos Historiadores D. Mariano Pardiñas y

Nº 6 - Diagnóstico: Optatura del ojo vig.do ¿Glaucoma?

Individualidad	Antecedentes
Miguel Lorente, 23 años, natural de Chipsana (Zaragoza) soltero y jornalero, entró en la Clínica en 2 de Octubre del 84,	

UVA.BHSC

Gomez y D. Domingo Herrero Maynar

Estado actual.

UVA.BHSC

Alumnos observadores D. Domingo Martínez Mar

Nº 12 = Diagnóstico = Ulceras en la región gutea (parte

Individualidad	Antecedentes
Carlos Coello, de 23 años, natural de Rivas (Zaragoza), soltero, labrador,	

UVA.BHSC

tinia a D. Pedro Sanchez Corral,

inferior.

Estado actual.

UVA.BHSC

Alumnos observadores D. Vicente Lafuerza Ezro y

Nº 13 = Diagnóstico = Fimosis congénita (¿Calculos?)

Individualidad	Antecedentes
Clemente Villamayor, de 14 años, natural de Tarazona (Zaragoza) soltero, y jornalero, ingresó en la Clínica el día 13 de octubre del 84, Se hizo la circuncisión por escisión circular en 18 de octubre.	

UVA.BHSC

D. Blas Pelegrin Lagarda

Estado actual

UVA.BHSC

Alumnos historiadores D. Mariano Ferran Raso y

Nº 11 = Diagnóstico) Artritis crónica de la rodilla otra

Individualidad	Antecedentes
Gregorio Plana, 27 años, natural de Cantavieja (Teruel), casado, herrero, entró en 15 de Octubre del 84,	

UVA.BHSC

D. José Zaymarias Ruiz.

Estado actual.

UVA.BHSC

Alumnos observadores D. Fran.co Balda Bas-

N.o 15= Diagnostico y orquitis blenorrágica.

Individualidad.	Antecedentes
Pedro Alonso y Perez, 18 años, natural de S. Juan de Mozarrifar (Zaragoza), soltero, albañil, ingresó en la Clínica el 22 de Octubre de 1884.	

UVA.BHSC

tanica y D. Miguel Nicolau Blasco.

Estado actual

UVA.BHSC

Alumnos observadores D. Ignacio Larralde y

N.º 14 - Diagnóstico - Sífilis terciaria.

Individualidad — Antecedentes

David Caballero, 25 años, natural de Cariñena (Zaragoza), molendero de chocolate, ingresó en la Clínica en 16 de octubre del 84.

UVA.BHSC

Lopez y D. Joaquin Pescador Herrera,

Estado actual

UVA.BHSC

Alumnos observadores D. Valeriano Gimeno

N.º 1 - Diagnóstico } Cataratas dobles, operado por rota el 7 de Noviembre de 1884.

Individualidad	Antecedentes
Julián Villalba, 27 años, natural de Sabiñan (Zaragoza), soltero, jornalero, entró en 28 de Octubre del 84.	

UVA.BHSC

y D. Pedro Sanchez Anzat,

ción y reclinación por la queratonixis p.to del Dr Toca, en ambos

Estado actual y observación.

UVA.BHSC

Alumnos historiadores D. Pedro Martínez Solano y

Nº 17 - Diagnóstico y Flegmon de la parte infero-posterior de

Individualidad	Antecedentes
Regino Jabaldon, 40 años, natural de Utiel (Valencia), casado, herrero, ingresó en 27 octubre del 84.	

UVA.BHSC

D. Eugenio Rueda Carrera,

del brazo derecho.

Estado actual

UVA.BHSC

Alumnos historiadores D. Manuel Ballestero Pardo,

Nº 16 - Diagnóstico } Fístula perineal por estrecheces

Individualidad	Antecedentes
José Andreu, 55 años, natural de Lahuenga (Huesca), ingresó el 27 de Octubre del 84.	

UVA.BHSC

y D. Florentino Royo

uretrales

Estado actual

UVA.BHSC

Alumnos Historiadores D. Fran.co Balda Bastarrica

N.o 8 - Diagnóstico y Podastrocace derecho - Amputación
Nobre de 1884.

Individualidad	Antecedentes
Tomás Tegero, 57 años, natural de Tarazona (Zaragoza), casado, jornalero del campo, ingresó en 29 de Octubre del 84.	

UVA.BHSC

y D. Valeriano Giménez

de la pierna por el 3º inferior á colgajo posterior en 7 de

Estado actual.

UVA.BHSC

Alumnos Historiadores D. Joaquín Benavente Soriano y

Nº 17 = Diagnóstico } Clase atónica de la pierna ctra en

Individualidad	Antecedentes
Marcelino Soria, 38 años, casado, jornalero, natural de Jubilol (Zaragoza) entró en 27 de Noviembre,	

UVA.BHSC

y D. Constancio Bistuer Listac.

en tercio medio,

Estado actual,

UVA.BHSC

Alumnos observadores D. Constancio Mediano Flor

Nº 10 = Diagnóstico } Irido-coroiditis exudativa de natu

Individualidad	Antecedentes
Jorge Diez, 28 años, natural de Yesero (Huesca), casado, jornalero, entró en la Clínica en 19 Nobre de 1884.	

UVA.BHSC

lan y D. Felix Maquival

valera sifilítica

Estado actual.

UVA.BHSC

Alumnos observadores D. Luis Blanco y D. Severiano

Nº 15 = Diagnostico y tratamiento vesicales

Individualidad — Antecedentes

Manuel Urra, natural de Otazu (Navarra) 9 años, entró en 4 de Diciembre de 1884,

UVA.BHSC

no Barnsley

Estado actual

UVA.BHSC

Alumnos observadores D. Antonio Valero y D.

N.º 13 - Diagnóstico } Neuropatías sifilíticas.

Individualidad	Antecedentes
Pedro Casanovas y Solans, natural de Bielsa (Huesca) 25 años, soltero, labrador; ingresó en la clínica el 5 de Diciembre de 1884.	

UVA.BHSC

Manuel Vivelas

Estado actual

UVA.BHSC

Alumnos Historiadores D. Antonio Valero y D.

Nº 6 - Diag.º } ~~Estrecheces uretrales inveteradas~~, por

Individualidad	Antecedentes
José Llovet, natural de Barcelona, 19 años, soltero, pintor, entró en la Clínica en 17 de Dicbre de 1884, Cateterismo gradual despues de sanguijuelas al perinée y pomada belladona, napolitano y laudano	

UVA.BHSC

Mariano Ferran Raso.

~~dos en años anteriores~~, Prostatitis blenorrágica

Estado actual.

UVA.BHSC

Alumnos historiadores D. Sta María y D.

Nº 3 = Diagnóstico y Fístula de ano.

Individualidad	Antecedentes
José Longás, de Moralbarba (Zaragoza) 39 años, casado, labrador, ingresó en 7 de Enero de 1885. Operado y salió curado.	

UVA.BHSC

Felipe Ramírez,

Estado actual.

UVA.BHSC

Altamos historiadores D. Gabriel Eviri Loyola y D.

N.º 9 = Diag.º } Fractura doble complicada de la pierna dha

Individualidad	Antecedentes
Jorge Burillo, natural de Cogulla da (Zaragoza), 13 años, labrador, entró en la Clínica en 17 de Enero de 1885 = Irrigación continua los 3 primeros días = Temperatura 38º = Pulso 80	

UVA.BHSC

Juan Tajada.

en la unión del 3º inferior con la diafisis.

Estado actual

UVA.BHSC

Alumnos historiadores D. Eugenio Rueda y D. J.

Nº 17 - Digº } Tiña amiantácea, con flegmon

Individualidad	Antecedentes
Pablo Gil, de 13 años, soltero, de Zaragoza, herrero, ingresó en 12 de Enero de 1885,	

UVA.BHSC

Copier

en la cour,

Extrait actuel.

UVA.BHSC

Alumnos observadores D. Siro Tanquias Esparza y

Nº 1 = Diag.º } Didimitis crónica.

Individualidad	Antecedentes
Manuel Lucea, natural de Albalate (Teruel), 24 años de edad, soltero, labrador, entró el 20 de Enero de 1885.	

UVA.BHSC

D. José Segura Nevot.

Notario actual.

UVA.BHSC

Alumnos observadores D. Felix Ocaña y D. Felix

N.º 14 - Diag.º } Ulcera sintomática á lesion ósea en la

Individualidad	Antecedentes
Fran.co Martinez, natural de la Almunia (Zaragoza) 21 años, soltero, labrador; entró el 29 de Enero de 1885,	

UVA.BHSC

Magnívar

parte posterior del muslo izqd°

Estado actual

UVA.BHSC

Alumnos observadores D. Amancio Fuentes y D.

Nº 8 = Dig.º } Tiña favosa.

Individualidad	Antecedentes
Cristobal Trullengue, de Zaragoza, 17 años, soltero, molendero de chocolate, ingresó en la Clínica el 4 de febrero de 1885.	

UVA.BHSC

Vicente Lafuerza

Estado actual

UVA.BHSC

Alumnos observadores D. Pedro Martinez y D. Pantaleón

Nº 16 = Dig.º } Cataratas dobles.

Individualidad	Antecedentes
José Gonzalez, de 64 años, natural de Madrid y residente en Zaragoza hace muchos años, casado, carpintero, ingresó en la Clínica el 4 de Febrero de 1885, fue operado por extracción en el otro y en el vig.do procedimiento del Dr. Roca.	

UVA.BHSC

León Viñaja,

Estado actual,

UVA.BHSC

Alumnos observadores D. Joaquín Pescador y D. Juan

Nº 3 - Diag.º } ¿Cálculos vesicales?

Individualidad	Antecedentes
Fran.co Mallen Martínez, natural de Osca (Zaragoza), 17 años, soltero, dependiente de comercio, ingresó en la Clínica en 24 de Marzo de 1885.	

UVA.BHSC

Former Vesquiers

Estados actual

UVA.BHSC

Alumnos observadores D. Domingo Herrero y D.

Nº 6 – Diag.º Absceso del hígado ¿de las costillas?

Individualidad	Antecedentes
José González Arranguero, de 43 años, natural de Cartejón de Monegros (Huesca), casado, sastre, entró en la Clínica en 24 de Marzo de 1885. Se hizo punción con Dictatoy y salió mucho pus.	

UVA.BHSC

(Ojo)

Alumnos historiadores D. Fermín Lopez y D. Luis

Nº 3 - Digº } Parálisis del brazo y pierna vigdas

Individualidad	Antecedentes
Inocencio Correa, 63 años, natural de Lujar (Teruel), viudo, desarreglado en bebidas y venus, agente de negocios. Murió por ataque apoplético y antes ocupó la cama nº 16 y en la Clínica médica, no pertenecía á esta Sala mía.	

UVA.BHSC

Romeo y D. Teodoro Egaña Güenaga.

Estado actual.

UVA.BHSC

Alumnos observadores D. Pedro Ruiz Santotanga

Nº 13= Diagnostico, catarata blanda del ojo otro.

Individualidad	Antecedentes
Valero Sacobrás, natural de Luna (Zaragoza) 53 años de edad, casado, jornalero del campo, ingresó el día 9 de Abril de 1885.	

UVA.BHSC

y D. Domingo Moreno.

Estado actual.

UVA.BHSC

Alumnos observadores D. Escolástico Sayos

Nº 10 - Diagnóstico y Pleguesón profundo de la región

Individualidad	Antecedentes
Hilario Mateo, de 24 años, natural de Zaragoza, soltero, molendero de Chocolate, ingresó en 15 de Abril de 1885,	

UVA.BHSC

y D. Fran.co Claveria

tenar otra,

Estado actual.

UVA.BHSC

Alumnos observadores D. Juan Gomez Izquierdo y

Nº 8 = Diag.º Echanco entre prepucio y glande co

Individualidad	Antecedentes
Miguel San Juan, de 20 años de edad, natural de Aragra (Navarra), soltero, peluquero, entró en 15 de Abril de 1885,	

UVA.BHSC

y D. Bernardo Abeli

con pleyade ganglionar en ambos lados.

Estado actual

UVA.BHSC

Alumnos Sintonadores D. Trinidad Fernandez

Nº 2 - Diagnóstico y Cálculos vesicales.

Individualidad	Antecedentes
Antonio del Río, 16 años, natural de Torre del Vulgo (Guadalajara) soltero, ingresó el 2 de Mayo de 1885 y fue operado el 11 del mismo con solo catéter y bisturí (R. Martínez Molina), se extrajo cálculo arrinonado á canto rodado,	

UVA.BHSC

y D. Manuel Ballesteros

Estado actual,

UVA.BHSC

Fran.co Balda,

muy

Estado actual,

UVA.BHSC

Alumnos observadores D. Nicolas Zubizarreta y D.

Nº 8= Diag.º } Hidrocele vaginal izq.ª

Individualidad	Antecedentes
Simon Ramon, de 19 años, natural de Borja (Zaragoza) soltero labrador, ingresó en la Clínica el día 20 de Mayo de 1885 y fue hecha la cura radical con vino aromático el día 21 del mismo,	

UVA.BHSC

Mariano Pardiñas,

Estado actual.

UVA.BHSC

Alumnos observadores D. Mariano Ferrari y

N.º 16- Diagnóstico } Tumor blanco de la articulación por vicio escrofuloso.

Individualidad	Antecedentes
Feliciano Prieto, de 5 años de edad, natural y residente en Zaragoza, entró en 23 de Mayo y se operó en este día haciendo la desarticulación metacarpo-falangiana á método oval.	

UVA.BHSC

D. Valeriano Jiménez.

falange ~~[illegible]~~ falangina del dedo medio de la mano dha.

Estado actual.

UVA.BHSC

UVA.BHSC

UVA.BHSC

UVA.BHSC

Clínica Quirúrgica

Curso de 1886 á 87.

474 Mujeres. N°6

U.N.A.BHSC

UVA.BHSC

157

№6

UVA.BHSC

UVA.BHSC

359

Universidad Literaria de Barcelona.

Facultad de Medicina

Clínica quirúrgica.

Curso de 1886-87.

Sala de Mujeres.

El Catedrático
Raymundo G. Guitéras

UVA.BHSC

Leccion 1ª

Alumnos observadores: D. Francisco Pueyo y D.

Nº 11 = Diagº = Sinequias consecutivas á iritis sifilítica

Individualidad.	Antecedentes.
María Casanova, natural de Palma de Mallorca, 19 años, soltera, ingresó en la Clínica en 5 de Octubre de 1886.	

UVA.BHSC

Manuel Arregui,

Estado actual.

Píldoras de dento-cloruro de $\frac{1}{3}$ de grano, una en cada comida = Instilaciones con sulfato neutro de atropina,

UVA.BHSC

Leccion 2ª

Alumnos observadores; D. Pedro Arilla Sangüesa

Nº 4 = Diagº = Prosiaris sifilítica.

Individualidad.	Antecedentes.
Fermina Martinez, natural de Zaragoza, de 21 años, soltera, entró en la Clínica el 22 de Octubre de 1886.	

UVA.BHSC

Estado actual.

Píldoras de dento-cloruro de 3º de grano, tres al día al medio de las comidas.

UVA.BHSC

Lección 3ª

Alumnos observadores: D. Manuel S. Juan Anador

Nº 7 = Diagº: Carcinoma uterino, con paraplejía

Individualidad.	Antecedentes.
Josefa Rubió, natural de Novallas (Zaragoza) de 36 años, soltera, planchadora, entró en la Clínica el día 17 de Octubre de 1886.	

UVA.BHSC

inferior.

Estado actual.

Inyecciones vaginales con cocimiento de hojas de nogal.

UVA.BHSC

Leccion 4ª

Alumnos observadores: D. Joaquin Pescador y D.

Nº 8 = Dig.º = Sífilis constitucional con manifestaciones

Individualidad.	Antecedentes,
Pilar Prades, natural de Barbastro (Huesca), de 23 años, soltera, sirvienta, entró en la Clínica el 17 de Octubre de 1886,	

UVA.BHSC

Sinforiano Lacalle,

laríngeas y pulmonales.

Estado actual,

Píldoras de deutocloruro de $\frac{1}{8}$ de grano, una en cada comida.

UVA.BHSC

Leccion 5ª

Alumnos observadores D. Celedonio de Arriola y

Nº 10 = Diagº = Sifilis constitucional, id en el recto y quema

Individualidad.	Antecedentes.
Manuela Sierra, natural de Estadilla (Huesca), de 40 años, casada, ingresó el 2 de Octubre de 1886,	

UVA.BHSC

D. Lorenzo Luis.

a dura crónica del cuero cabelludo.

Estado actual.

Casa con alcohol alcanforado, alumbre calcinado, polvos de dentro-dorso =

UVA.BHSC

Leccion 6ª

Alumnos observadores: D. Crisanto Gil Mateo y

Nº 2 = Diagº = Abscesos circunvecinos y trayectos al

Individualidad.	Antecedentes.
Custodia Amo, natural de Villarroya de la Sierra, de 19 años, soltera, sirvienta y que ingresó el 23 de Octubre de 1886.	

UVA.BHSC

D. Emiliano Delgado

rededor de la articulacion del codo derecho.

Estado actual.

UVA.BHSC

Leccion 7ª

Alumnos observadores D. José Arnal y D. Eduardo

Nº 12 = Diag.ᵒ Blefaritis.

Individualidad.	Antecedentes.
Joaquina Cavero, natural de Jabier de Latre (Huesca), de 23 años, soltera, sirvienta; entró en 22 de Octubre de 1886.	

UVA.BHSC

Villafranca

Estado actual.

UVA.BHSC

Lección 8ª

Alumnos observadores D. Antonio Enallart y D. Cesar

Nº 5 = Diagnóstico } = Tumores del seno maxilar superior

Individualidad.	Antecedentes.
Fidela Rivas, natural de la Puebla de Hijar (Teruel), de 39 años de edad, casada; entró en la Clínica el 25 de Octubre.	

UVA.BHSC

Ballarin.

otro con procedencia en la ventana nasal correspondiente.

Estado actual.

Extirpacion por medio de incision semicircular del pie nete del carrillo sin romper la mucosa bucal y luego el termocauterio = los arsenicales al interior, por dosaro de hierro puro las 1.as 24 horas, cura con cerato lanfanado = despues con alcohol.

UVA BHSC

Leccion 9ª

Alumnos observadores D. Angel Lafuente y D.

Nº 3 = Diag.º } Artritis reumática aguda de la muñeca

Individualidad,	Antecedentes.
María Cirá, natural de Morata (Zaragoza), de 29 años de edad, soltera, ingresó en la Clínica el 27 de Octubre de 1886.	

UVA.BHSC

Fidel Hervé.

dtra.

Extends actual.

UVA BHSC

Leccion 10

Alumnos observadores D. Juan Pablo Inciarte y D.

N.º 9.= Cataratas dobles.

Individualidad, Martina Mayoral, natural de Zaragoza, de 28 años, casada, tejedora, ingresó el 18 de Octubre de 1886,

Antecedentes,

UVA.BHSC

Aniceto Bercial.

Estado actual.

operado el 6 de Nobre de 1886 en el derecho por extraccion á colgajo inferior y en el izqd.o por rotacion y reclinacion por la queratonixis del Dr. Roca,

UVA.BHSC

Leccion 11

Alumnos observadores D. Manuel S. Juan, D. Victoriano Za

Nº 6 = Diagnósticos } Hidiómetra?

Individualidad, Antecedentes.

Victoriana Garcia, natural de Madrid, de 27 años, viuda, costurera, ingresó en 5 de Noviembre de 1886.

Murió el dia 11 casi repentinamente á consecuencia de rotura de la matriz que determinó una Peritonitis.

UVA.BHSC

Zapatería, D. Juan de Gregorio y D. Lino Tebaso.

Estado actual.

UVA.BHSC

Leccion 12

Alumnos observadores D. Juan P. Enciso y D. Aniceto

N.º 9 = Diag.º } Cataratas dobles.

Individualidad.	Antecedentes.
Martina Mayoral, casada, de 28 años de edad, natural y residente en Zaragoza, al pargatera de oficio, ingresó en nuestra Clínica el 5 de Octubre de 1886	

UVA.BHSC

to Bercial.

Estado actual.

Fue operada el 8 de Octubre una por extracción y otra por el método del Dr. Toca. El día antes de operarla tiróse la sangre de la J. E. una libra por la mañana en ayunas en dos dosis con media hora de intervalo. Instilaciones con la atropina dos veces por la mañana antes del acto de la operación; luego compresas empapadas en agua y tintura de arnica por 48 horas poniendo debajo tiras de la petan inglés en cruz. Dieta, agua limon nitrada los 6 primeros días y luego caldos. Instilaciones con la atropina por la mañana y por la tarde con calabacina: Cantáridas volantes á las mastoides.

UVA.BHSC

Lección 13.

Alumnos observadores D. Pascual Bolí y D.

Nº 3 = Diag.º } Tumor intrabdominal

Individualidad.	Antecedentes
Lucia Orcero, natural de Madrid, 37 años, casada, ingresó en 28 Dicbre del 86.	

UVA.BHSC

Pedro Juan,

Estando actual

UVA.BHSC

Lección 14

Alumno observador D. Antonio Guallart y

Nº 1 = Diag.º } Retracción crónica por abscesos metas

Individualidad	Antecedentes
Tomasa Galé, de 25 años, casada, natural de Magallon (Zaragoza) entró en la Clínica el 22 de Nobre del 86	
	Fue acometida de viruelas y casada se devolvió á la Clínica.

UVA.BHSC

D. Constantino Rivas,

táticos en la articulaciones coxofemoral y rodilla ivd.

Estado actual,

UVA.BHSC

Leccion 15

Alumnos observadores D. Mariano Calvo y

Nº 5 = Diag.º } Afeccion escrofulosa de forma

Individualidad	Antecedentes
Vicenta Carranque, natural de Madrid, de 6 años con dos de residencia en Zaragoza, linfática, y pobre de constitucion. Ingresó en 8 de Enero de 1887.	

UVA.BHSC

Lamaja y D. Sinforiano Lacalle,
tórpida,

Estado actual

UVA.BHSC

Leccion 16.

Alumnos observadores D. Agustin Guerrero

Nº 6 = Diag.º } Sifiloma en la parte anterior é

Individualidad	Antecedentes
María Martinez, natural de Valladolid, de 33 años de edad, casada con residencia en esta hace 8 años, ingresó en la Clínica el 13 de Enero de 1887.	

UVA.BHSC

y D. Lino Velarde,

superior del barrio Alto,

Estado actual

UVA.BHSC

Leccion 17

Alumnos observadores D. Julio Loscos y D.

Nº 10 = Diag.º Apófisis ascendente del maxilar y fenomenos terciarios de la Sífilis.

Individualidad	Antecedentes
Fernanda Hernando, natural de Paniza, de 30 años de edad, viuda, ama de cria que fue, entro en la Clínica el 12 de Enero de 1887.	

UVA.BHSC

Guillermo Martínez

Huesos propios y palatino, inflamación como

Estado actual.
Píldoras de dento-cloruro de tercio de grano tres al día, una en cada comida.

UVA.BHSC

Leccion 18

Alumnos observadores D. Celedonio de Arriola

N.º 11 = Diag.º { Herida por punción en la el fragmento de la aguja.

Individualidad.	Antecedentes.
Dolores Montaner, de Zaragoza, 16 años de edad, ingresó en 5 de Febrero de 1887.	

UVA.BHSC

y D. Fidel Herrera,

palma de la mano izq.da quedando dentro

Estando actual,

UVA.BHSC

Lección 19.

Alumnos observadores D. Rafael Gatell y D. An ge

N.º 9 = Diag.º } Ulcera sifilítica en la parte me di

Individualidad.	Antecedentes.
Modesta Mogica Urdiano, de Puente La Reina, Navarra, de 23 años de edad, soltera, ingresó en 14 de Marzo de 1887.	

UVA.BHSC

...gel Lopez Miera,

...dia posterior de la pierna derecha,

Estado actual,

UVA.BHSC

Lección 20,

Alumnos observadores D. A. Severa y Roca

N.º 3 = Diag.º } Pitiriasis de caracter escrofuloso

Individualidad.	Antecedentes.
Felipa Rubio, natural de Zaragoza, de 19 años, soltera, ingresó en 2 de Abril de 1887.	

UVA.BHSC

y D. Juan de Navarro.

Estado actual.

UVA.BHSC

Leccion 21.

Alumnos observadores D. Jaime Nicolau y D. [illegible]

Nº 4 - Diag.º Conjuntivitis granulosa con [illegible]

Individualidad.	Antecedentes.
María Antonia Ombau, natural de Esplús (Huesca), 29 años, soltera, ingresó en 5 de Abril de 1887.	

UVA.BHSC

Cosme Bilbao.

opacidades de naturaleza escrofulosa; ~~[illegible]~~.

Estado actual,

UVA.BHSC

Leccion 22.

Alumnos observadores D. Luis Ochando y D.

N.º 5.- Diag.º 3.º Manifestaciones terciarias sifilíticas en

Individualidad.

Saturnina Salcedo, natural de Corella (Navarra), 46 años, soltera, viviendo é ingresó en 10 de Abril de 1877.

Antecedentes.

UVA.BHSC

Agustín Guerrero,

con neoformaciones en las fosas nasales y cámara posterior de la boca.

Estado actual,

UVA.BHSC

Leccion 23,

Alumnos observadores D. Joaquin Pescador y

Nº 11 = Diagº Caries y necrosis del parietal izqdo = Hay ne

Individualidad,	Antecedentes,
Matilde Sagarte, natural de Fitero (Navarra), de 60 años, viuda, entró en 11 de Abril de 1887,	

UVA.BHSC

2,521

D. Cesar Ballarin,

Hy mones del carrillo del mismo lado.

Estado actual,

Incision crucial del cuero cabelludo, legradura del hueso y boton con el termo cautein el dia 27 de Mayo del 87. fomentos frios constantes despues de la operacion.

UVA.BHSC

Leccion 24.

Alumnos observadores D. Juan Pablo Encina

Nº 7. Diagº Lipoma fibroso de pediculo

Individualidad,	Antecedentes,
Mariana Tocaco, natural de Bólea (Huesca), de 20 años, soltera, entró el día 25 de Abril de 1887,	

UVA.BHSC

s y D. Aniceto Bercial

6 ancho en la region lumbo-sacra.

Estado actual.

Operada el día 27 de Abril del 87 y pesó re
pasado ya el tumor 2800 gramos.

UVA.BHSC

Leccion 25

Alumnos observadores D. Juan Pablo Enciso y

N.º 7 = Diagnóstico y Lipoma fibroso en la region lum-

Individualidad,	Antecedentes.
Mariana Trezaco, de 20 años de edad, soltera, natural de Bolea (Huesca), entró en la Clínica el 25 de Abril de 1887.	

UVA.BHSC

D. Aniceto Bercial.

bo-sacra.

Estado actual.
Operada en 27 de Abril por escisión y separado el tumor pesó 2800 gramos.

UVA.BHSC

Leccion 28.

Alumnos observadores D. Jaime Nicolau y

N.º 5 - Diagnostico y Lonartro cace izquierdo

Individualidad,	Antecedentes
Basilia Durán, de 30 años de edad, natural y vecina del Frasno (Zaragoza), casada, Ingresó el 10 de Mayo de 1887.	

UVA.BHSC

D. Mariano Martín

Estado actual
Amputación método circular por el 3.º inferior del muslo el día 18 de Mayo de 1887.

UVA.BHSC

Leccion 26.

Alumnos historiadores D. José Arnal y D.

Nº 8 = Polipo de la matriz, fibroma volu

Individualidad.	Antecedentes.
Tomasa Pera, natural de Pamplona y residente en Zaragoza, casada, ingresó el 26 de Mayo de 1887.	

UVA.BHSC

José Landa,

minoro,

Estado actual.

Extirpacion del tumor el dia 27 de Mayo de 1887, cuyo peso fue 3700 gramos y se tardó cuarteriando sucesivamente siete cuartos de hora, habiendo tenido que fragmentarle, grande hemorragia.

UVA.BHSC

UVA.BHSC

UVA.BHSC

UVA.BHSC

UVA.BHSC

UVA BHSC

Clínica Quirúrgica.
Curso de 1886 al 87.
Hombres.
474
Nº 7

UVA.BHSC

UVA.BHSC

N° 7

1571

UVA.BHSC

UVA.BHSC

Universidad Literaria de Zaragoza.

Facultad de Medicina

Clínica quirúrgica

Curso de 1886-87.

Sala de Hombres.

El Catedrático

Raymundo G. Cantero

UVA.BHSC

Leccion 27.

Alumnos observadores: D. Mariano Calvo

N.º 1 = Diagnostico: Caries de una costilla. de la 5.ª

Individualidad	Antecedentes
Mariano Herrero, de Conquista (Teruel) de 22 años, soltero, tejero, entró el dia 1.º de Octubre de 1886.	

UVA.BHSC

y D. Miguel Esteban

cortilla otra,

Estado actual,
Cura con baselina, inyecciones con alcohol alcanforado y sulfato quinico-ferroso en píldoras.

UVA.BHSC

Leccion 28

Alumnos observadores D. Urbano Canales y

Nº 5 = Diagº: Lipomas simétricos en las dos pantos

Individualidad.	Antecedentes
Claudio Espinosa, de Pozas de la Sal (Burgos), de 24 años, soltero, arriero, ingresó en 23 de Octubre de 1886.	

UVA.BHSC

D. Guillermo Martínez,

...rillas,

Estado actual.
Embrocaciones con tintura de yodo, Inyecciones subdermicas con ácido acético (Operaciones)

UVA.BHSC

Lección 29.

Alumnos observadores: D. Agustín Guerrero y

N.º 6 - Diag.º: Ulcera crónica en la pierna izq.ª

Individualidad.	Antecedentes.
Luis Martínez, natural de Fuentes de Magaña (Soria), de 21 años, soltero y jornalero, entró en 9 de Octubre de 1886.	

UVA.BHSC

D. Agapito Velasco.

¿escrofulosa?

Estado actual.

UVA.BHSC

Leccion 30.

Alumnos observadores D. Fausto Guimbao y D.

N.º 2 = Diag.º = Coxartrocace vig.º con trayectos fístulo

- Individualidad.

Basilio Garcia, natural de Tarazona (Zaragoza), de 30 años de edad, casada y entró en la Clínica el 2 de Octubre de 1886.

Antecedentes,

UVA.BHSC

Fernando Martín;

ó 201,

Estado actual,

Botones de fuego al rededor de la articulación con el termo-cauterio de Paquelin,

UVA.BHSC

Leccion 31.

Alumnos observadores: D. Julio Loscos y D. To-

N.º 4 = Diag.º = Ulcera atónica en la parte anterior de

Individualidad,	Antecedentes.
Santiago Aguilera, natural de Zaragoza, de 24 años, soltero, sin rico,	

UVA.BHSC

mas Tribarren,

la pierna izq.e por traumatismo, defecto cicatricial.

Estado actual.

UVA.BHSC

Leccion 32,

Alumnos observadores D. Teodoro Romero Cuartero

Nº 7 = Diag.º Herida con trayecto fistuloso en el muslo.

Individualidad.	Antecedentes.
Sebastian Pinilla, natural de Magallon (Zaragoza), de 15 años, soltero, linfático y escrofuloso, ingresó en 21 de Octubre de 1886,	Fue operado de desarticulacion del dedo gordo el curso pasado por el Dr. Montells.

UVA.BHSC

y D. Lino Tchaso.

tarsiano primero izqdo.

Estado actual.

Inyecciones con tintura de mirra y aloes áá al trayecto.

UVA.BHSC

Leccion 33.

Alumnos observadores D. Eusebio Rivera y D. Felix

N.º 9 = Diag.º = Necrosis y osteomalacia del maxi

Individualidad.	Antecedentes.
Roque Casaus, natural de Biescas (Huesca), de 37 años, casado, carpintero, ingresó en 21 de Octubre de 1886,	Por dificultad en el caño nasal izq.do trataron de estraerle un polipo y debieron conmover y fracturar el maxilar.

UVA.BHSC

Navas,

las superior izqd.

Estado actual.

Operado de resección completa del maxilar superior en 25 de Octubre de 1886.

UVA.BHSC

Leccion 34.

Alumnos observadores D. Pascual Bolí y D. María

N.º 12 = Diagnostico y Dolores en la articulacion tibio

Individualidad.

Joaquin Murillo, natural de Binefar (Huesca), de 45 años, casado, jornalero del campo, ingresó en 27 de Octubre de 1886.

Curado,

Residente en Zaragoza hace 8 años, sanguíneo y de buena constitucion

Antecedentes.

Cuatro meses antes padeció un Chancro sifilítico del cual no hizo caso habiendo cicatrizado espontaneamente. A los tres meses una fuerte mojada en dia de lluvia le determinó dolores gratis y principalmente en las articulaciones tibio-peroneo-tarsianas.

UVA.BHSC

no Martín

tarrianas por Chancro,

Estado actual,

Induracion crónica en el prepucio, como cartilaginosa, dolores en las articulaciones dichas sin calor, color inferior menos objetivos en ninguna de las dos articulaciones.

Dento-cloruro en píldoras y despues el yoduro potásico á dosis ascendentes, con el 1º se vió desaparecer la induracion á los 15 días y luego se comenzó con el yoduro p.

Sabió Curadó,

UVA.BHSC

Leccion 35.

Alumnos observadores D. Juan José Lande

N.º 7 = Diagn.º } Úlcera atónica en la cara anterior-es

Individualidad.	Antecedentes.
Gerónimo Dominguez, natural de Almaja (Teruel) de 74 años de edad, casado, jornalero del campo, con hábitos alcohólicos; entró en 6 de Octubre de 1886.	

UVA.BHSC

y hembra y D. José M. Berenguer.

tercia dela pierna derecha.

Estado actual.

UVA.BHSC

Leccion 36.

Alumnos observadores D. José Casas y Soler y D.

N.º 11 = Diagn.º } Angiolosis del maxilar superior con

Individualidad.	Antecedentes.
Primo Cortés, natural y vecino de Castiliscar (Zaragoza), de 30 años de edad, soltero, jornalero del campo, entró en la Clínica el 23 de Octubre de 1886.	

UVA.BHSC

el inferior otro, hace 23 años, por escorbuto.

Estado actual.

Fue operado con escoplo y martillo y sierra el dia 29 de Octubre, abriendo antes la comisura labial correspondiente en sentido horizontal; se puso cuchara y corcho.

UVA.BHSC

Leccion 37.

Alumnos observadores D. Constantino Rivas y

Nº 10 = Diagnósticos } Dolores reumáticos - infi

Individualidad.	Antecedentes.
Rafael Vivero, natural de Madrid, de 22 años, bastonero, entró en la Clínica el 6 de Nobre de 1886.	

UVA.BHSC

y D. Zacarias Sta María,

líticos.

Estado actual.

UVA.BHSC

Lección 38.

Alumnos observadores D. Fermín Lopez Altamar

N.º 13 = Diag.º } Chancro indurado? ó epitelio

Individualidad.	Antecedentes.
Baltasar Playan, natural de Cartejón de Monegros (Huesca), de 48 años, casado, del campo, ingresó en la Clínica el 7 de Noviembre de 1886.	

UVA.BHSC

y D. José María Villabona.

ma.

Estado actual.

UVA.BHSC

Leccion 39.

Alumnos observadores D. Isidoro Nieto y D. Blas

N.º 14 Flegmon difuso de toda la pierna izqda.

Individualidad.	Antecedentes.
Luis Perez, natural de Miel (Logroño), de 13 años de edad, de oficio mecánico, ingresó en la Clínica el 8 de Novbre de 1886,	

UVA.BHSC

Mar Roxo.

Estado actual.

UVA.BHSC

Leccion 40.

Alumnos observadores D. Rafael Gatell y D. Leonardo

N.º 15 = Diag.º } Bubon venereo irg.do por chancro

Individualidad.	Antecedentes.
José Sanchez, natural de Zaragoza, de 29 años, casado, jornalero, ingresó en la Clínica en 9 de Novbre de 1886.	

UVA.BHSC

Hernando,

blando,

Estado actual,

UVA.BHSC

Lección 41.

Alumnos Observadores D. José María Lorente

Nº 15 = Diag.º Dolores reumáticos de origen

Individualidad	Antecedentes
Fran.co Díaz, de 19 años, soltero natural de Madrid, dedicado á la venta de cerillas, entró en la Clínica el 12 de Noviembre de 1886,	
	Padeció un chancro cuya induración apergaminada se observa,

UVA.BHSC

7

sifilítico

Estado actual.
Píldoras de dento-cloruro tres al día

UVA.BHSC

Leccion 42.

Alumnos Observadores D. Pedro Bosch Oliva

Nº 19 = Diag.º } Caries de los metatarsianos y

Individualidad

Pedro Jorsis y Urbano, de 17 años, natural de Brea (Zaragoza) entró en 17 de Noviembre de 1886.

Antecedentes

UVA.BHSC

y D. Buenaventura Virgili-

tarrianos del lado izq.do

Estado actual.

Desarticulacion respetando el astrágalo y calcaneo con colgajo plantar el día 20 de Novbre.

UVA.BHSC

Leccion 43.

Alumnos observadores D. Felix Navas y D

Nº 13 = Diag.º Catarata doble.

Individualidad	Antecedentes
Miguel Conesa, natural de Teruel, de 11 años, repartidor de periódicos, ingresó el 17 de Noviembre de 1886.	

Curado.

UVA.BHSC

Juan de Gregorio.

Estado actual.

Operado en el vig.do por método de Toca, en el otro por extracción inferior el día 20 de Novbre de 1886.

UVA.BHSC

Leccion 44.

Alumnos observadores D. Enrique Moliner

Nº 8 = Diag.º { Micosis en la pierna y

Individualidad	Antecedentes
Mariano Sabé, natural y residente en Zaragoza, de 13 años de edad, soltero, sombrerero, de temperamento linfático y debil constitucion. Ingresó en 8 de Dicbre de 1886,	

UVA.BHSC

pié virg.do (Dermatosis),

Estado actual.

UVA.BHSC

Leccion 45.

Alumnos observadores D. Eusebio Oliver y D.

Nº 17 = Diagº = Flegmon mediastínico posterior

Individualidad.	Antecedentes.
Santos Grasa, de 22 años de edad, soltero, sirviente en dro- natural y vecino de Zaragoza, quena, ingreso en la Clínica el 15 de Novbre de 1886.	

UVA.BHSC

Pedro Juan Ballester,

por pleurésia.

Estado actual.

En 7 de Dicbre diez botones de fuego con el termocauterio de Paquelin

UVA.BHSC

Lección 46.

Alumnos observadores D. Fran.co Pueyo y D.

N.º 10 = Tumor escrofuloso de gran magnitud en la

Individualidad.	Antecedentes.
Vicente Moré, natural de Santago (Zaragoza) de 18 años, soltero, estudiante, linfático de constitución débil. Ingresó en 19 de Dicbre de 1886.	

UVA.BHSC

Lorenzo Luis.

la region submaxilar izq.de

Estado actual.

Baños fríos de regadera, aceite de hígado de bacalao, incision=

UVA.BHSC

Lección 47.

Alumnos observadores D. Crisanto Gil y D.

N.º 5 = Diag.º Cistitis.

Individualidad.	Antecedentes.
Antonio Arrabogt, natural de Broto (Huesca), de 26 años de edad, casado, jornalero. Ingresó en 10 de Enero de 1887.	

UVA.BHSC

Fernando Martín

Estado actual.

Agua de Jacaba una botella por la mañana en ayunas.

UVA.BHSC

Leccion 48.

Alumnos observadores D. Teodoro Romeo y

Nº 9 = Diag.º } Epitelioma de forma ulcerosa

Individualidad.	Antecedentes.
Agustin Lotellerie, natural de la Habana, de 52 años de edad, casado, labrador, nervioso, ingresó el 12 de Enero de 1887.	

UVA.BHSC

D. Cesar Ballarin,

en la lengua, estenso,

Estado actual,

Acido arsenioso al interior y licor arsenical de Fowler en colutonios, dieta lactea con sémola

UVA.BHSC

Lección 49.

Alumnos observadores D. Fausto Gimbar y D. Juan

Nº 1 = Diagº } Hidrocele testicular (vaginal) de

Individualidad.	Antecedentes
Simon Ramon, natural de Borja (Zaragoza), de 20 años de edad. Ingresó en 7 de Enero de 1887.	Fue operado por mí lo mismo en el año 1885 en la Clínica, del otro lado.

UVA.BHSC

J. Landa,

recho,

Estado actual,
operado con el vino aromático (cura radical) el día 10 de Enero, luego capa de Muata y suspensorio,

UVA.BHSC

Leccion 50.

Alumnos observadores D. José Mª Berenguer

Nº 11 = Diagº { Absceso extenso con trayectos fís del lado vigº.

Individualidad.	Antecedentes.
José Melú, de 16 años, natural del Frasno (Zaragoza) soltero, linfático; ingresó en la Clínica el 7 de Enero de 1887.	

UVA.BHSC

y D. Tomas Iribarren,

tutores en la bolsa del tensor de las fascia-lata

Estado actual,

Operado en 11 de Enero, gran incision externa para funcionar en uno todos los trayectos= relleno de hila seca y despues cura con alcohol alcanforado,

UVA.BHSC

Leccion 51.

Alumnos observadores D. Urbano Canales y D.

N.º 15 = Diag.º } Blenorragia con epididimitis con

Individualidad	Antecedentes
Leonardo Pereira, natural de Mozota (Zaragoza) de 20 años de edad, soltero, labrador, ingresó en la Clínica el 17 de Enero de 1887.	Coito impuro,

UVA.BHSC

Emiliano Delgado,

secretiva,

Estado actual

Mistura balsámica de Chopart cuarenta y cinco gramos en ayunas por un solo día en dos dosis con diez minutos de intervalo. Pomada de belladona y ungüento napolitano áá áá sesenta gramos, láudano de Sidenham dos gramos, mez para suturas tres veces al día, algodon en rama y suspensorio,

UVA.BHSC

Lección 52,

Alumnos observadores D. Joaquín y D.

Nº 1 = Diagº Caries por Panadizo de la 2ª y 3ª fa

Individualidad. Antecedentes.

Tomás Fontana, natural de Deblandecimiento
Lechón (Zaragoza) avecindado de un callo ó recalen
en Agrazon, de 32 años, linfá tamiento de ir,
tico, casado. Ingresó en la Clí
nica el 20 de Enero de 1887,

UVA.BHSC

D. Manuel Arregui

lange del índice dtro.

Estado actual,

Atta el día 21 por no dejarse operar,

UVA.BHSC

Lección 53,

Alumnos observadores D. José Arnal y D.

N.º 1 = Diag.º } Hernia crónica del tertiario dere

Individualidad.	Antecedentes,
Joaquín Jimeno, natural de Monforte (Teruel), de 25 años de edad, casado, sanguíneo, herrero, ingresó el día 21 de Enero de 1887,	

UVA.BHSC

Eduardo Villafrá,

cho en forma de escrecencia (de la materia testicular),

Estado actual,

Polvos de Juanes para espolvorear, algodon en rama y suspensorio, estirpacion del teste dtro en 11 de Marzo

UVA.BHSC

Lección 54.

Alumnos observadores D. Fermín Lopez Altamar

Nº 4 = Diag.º } Ulcera extensa de la pierna izq.da conc

Individualidad	Antecedentes
Eustaquio Sevilla y Perez, natural de Luna (Zaragoza), de 36 años de edad, casado, jornalero. Entró en 21 de Enero de 1887.	

UVA.BHSC

y D. José Mª Villabona,

cultiva á quemadura

Estado actual,

UVA.BHSC

Leccion 55,

Alumnos observadores D. Teodoro Romeo

N.º 12 = Diag.º } Caries de la extremidad infe

Individualidad, Antecedentes,

Antonio Lopez, natural de Hoz (Huesca), de 36 años, casado, labrador, ingresó en 27 de Noviembre de 1886,

UVA.BHSC

y D. Epifanio S. Collado

nor del femur con absceso oxifluente.

Estado actual.

UVA.BHSC

Leccion 56.

Alumnos observadores D. A. Pereira y D.

N.º 6 = Diag.º } Ulceras escrofulosas en la

Individualidad. Antecedentes.

Frontonio Rodriguez, natural de Epila (Zaragoza) de 25 años, soltero, ingresó en la Clínica el día 21 de Enero de 1887.

UVA.BHSC

Lección 57.

Alumnos observadores D. Rafael Gatell y D.

N.º 15 = Diag.º } Chancro indurado en el lado
inferior = Sarna.

Individualidad. Antecedentes.

José Sanchez, de Zaragoza, 29 años, casado, jornalero, ingresó en 10 de Febrero de 1827.

UVA.BHSC

D. Leonardo Hernando,

do vig.do del prepucio y esta rumora del labio

Estado actual.

UVA.BHSC

Leccion 58.

Alumnos observadores D. Siro Tangüas y D

Nº 16 = Diag.º } Chancro sifilítico entre pa

Individualidad	Antecedentes
Luis Martinez, natural de Fuentes de Magaña (Soria), de 21 años, soltero, jornalero, ingresó en 16 de Febrero de 1887.	

UVA.BHSC

Agapito Velasco.

prepucio y glande. Fimosis natural exagerada.

Estado actual.

Cuando el examen, se hizo la circuncision,

UVA.BHSC

Leccion 59.

Alumnos observadores D. Manuel San Juan

Nº 8 = Diagº } Cirzocele,

Individualidad.	Antecedentes
Evaristo Gimenez, natural de Ateca (Zaragoza), 14 años de edad, botero, ingresó en la Clínica el 16 de Febrero de 1887.	

UVA.BHSC

y D. Blas Imar Loñi.

Estado actual.

UVA.BHSC

Leccion 60.

Alumnos observadores D. Isidoro Nieto y D.

Nº 13 = Diag.º Balano-postitis.

Individualidad. Antecedentes.

Cristobal Trullengue, de Zaragoza, 19 años, soltero, entró en 22 de Febrero de 1887.

UVA.BHSC

D. Victoriano Zapatería,

Estado actual,

UVA.BHSC

Leccion 61.

Alumnos observadores D. Jaime Nicolau

N.º 18 = Diag.º } Discomatoria á consecuencia de

Individualidad: Clemente Revester, natural de Carpe (Zaragoza) 38 años, soltero, sereno, entró en la Clínica el 3 de Marzo de 1887.

Antecedentes.

UVA.BHSC

Bonet y D. Juan Antº. Inglés Florencia,

fractura de la pierna otra,

Estado actual,

UVA.BHSC

Leccion 62.

Alumnos observadores D. José Mª Lorente

Nº 8 = Diag. } trayectos fistulosos por caries

Individualidad, José Mateo, de Azuara (Zaragoza), 46 años, casado, ingresó en 14 de Marzo de 1887,

Antecedentes,

UVA.BHSC

y D. Agapito Velasco,

tubral,

Estado actual,

UVA.BHSC

Leccion 63.

Alumnos observadores D. Crisanto Gil y D.

N.º 10 – Diag.º } Ulcera en el 3.º medio de la region por tero

Individualidad,	Antecedentes,
Faustino Salinas, natural de Zaragoza, de 34 años, soltero, albañil, ingresó en 1.º de Abril de 1887,	

UVA.BHSC

D. Tomás Iribarren.

...ter-inferior de la pierna dtra,

Estado actual,

UVA.BHSC

Leccion 64.

Alumnos observadores D. José Arnal y D. Ma

Nº 14 = Diag.º } Sífilis constitucional con ulceras

Individualidad.	Antecedentes.
Ignacio Dominguez, natural de Aldealafuente (Soria), 48 años, Profesor de instrucción primaria, ingresó en 3 de Abril de 1887.	

UVA.BHSC

...nuel Arregui.

...calabrios, casa, cuello, miembro viril &c.

Estado actual.

UVA.BHSC

Lección 65.

Alumnos observadores D. Julio Loscos y D.

Nº 15 = Diag.º } Fractura del cúbito otro por un tercio

Individualidad.	Antecedentes.
Lucio Martínez, natural de Aldeanueva de Ebro (Logroño), de 36 años, soltero, carpintero, ingresó en 11 de Abril de 1887.	

UVA.BHSC

d Guillermo Martínez

io suplente.

Estado actual,

UVA.BHSC

Leccion 66.

Alumnos observadores D. José Mª Berenguer

Nº 16 = Diag.º } Flegmon profundo crónico

Individualidad.	Antecedentes.
Tomás Tomás, natural de Cavenas (Zaragoza) de 30 años de edad, casado, del campo, ingresó en 12 de Abril de 1887.	

UVA.BHSC

y D. Miguel Esteban

difuso de la mano izqda.

Estado actual,

UVA.BHSC

Leccion 67.

Alumnos observadores D. Epifanio Collado (de

Nº 13 = Diag.º) trayectos fistulosos en ambas piernas

Individualidad.	Antecedentes.
Salbador Pallas, natural de Zaragoza, de 13 años, impresor, ingresó en 13 de Abril de 1887.	

UVA.BHSC

1º/.

(reumáticos)² y caries de la tibia izqª.

Estado actual

UVA.BHSC

Lección 68.

Alumnos observadores D. Fermín L. Alaman y

Nº 17 – Digº } Placas mucosas al rededor del esc

Individualidad.	Antecedentes.
Tomás Embí, natural de Zaragoza, 25 años, soltero, ingresó el 14 de Abril de 1887,	

UVA.BHSC

y D. Cosme Bilbao

escrito, ingles y caro.

Estado actual.

UVA.BHSC

Leccion 69.

Alumnos observadores D. Juan Perez y

N.º 5 = Diag.º y Optatumia escrofulosa que determino

Individualidad.	Antecedentes.
Maximino Lascada Ginés, hijo de Jacinto y de Tomasa, natural de Villamayor (Zaragoza), hospiciano, de 12 años de edad, soltero, ingresó en la Clínica el 26 de Febrero de 1887.	Padeció en la casa de Misericordia hace seis años durante una epidemia la optatumia pulenta.

UVA.BHSC

D. Antonio Sierra,

opacidades corneales y conjuntivitis granulosa.

Estado actual,

Se aplicó un sedal á la cervix.

UVA.BHSC

Leccion 70

Alumnos observadores D. Angel Lafuente

N.º 10 = Diag.º del muslo vig.do } Absceso reumático ú

Individualidad, Antecedentes,

Francisco Pando, natural de Cinco Rivas (Zaragoza) de 57 años de edad, viudo, propietario, labrador, ingresó en 26 de Abril de 1887,

UVA.BHSC

y D. Antonio Sierra,

oxifluente en la parte superior y externa

Estado actual,

El 30 de Abril puncion con el aspirador neumático de Dielafoy y se estrajo un litro de pus amarillento, espeso sin olor particular,

UVA.BHSC

Leccion 71.

Alumnos observadores D. Leon Mateo y

Nº 17 = Diag.º Disomiotilia en el muslo dtro.

Individualidad.	Antecedentes.
Manuel Armisen, natural de María (Zaragoza) de 15 años de edad, soltero, entró el 3 de Mayo de 1887.	

UVA.BHSC

D. Juan F. Ingles.

Estado actual.

UVA.BHSC

Lección 72.

Alumnos observadores D. Mariano Calvo

N.º 15 = Diag.º Sifílides; Dolores ortoscopos.

Individualidad. Antecedentes

Elías Vera, de Zaragoza, 26 años de edad, herrero, entró el 12 de Mayo de 1887.

UVA.BHSC

Lanaja y D. Fernando Martin.

Estado actual,
Píldoras de dento-cloruro, luego yoduro potásico,

UVA.BHSC

UVA.BHSC

UVA.BHSC

UVA.BHSC

UVA.BHSC

UVA.BHSC

Nº 8

474

Clínica Quirúrgica

Mujeres

Curso de 1890-91.

CUADERNO

UVA.BHSC



VVJ.BHSC

304

N.º 8

Leccion 1.ª

1.º Definicion de la Clínica

2.º Datos Clínicos y Juicios Clínicos.

3.º Medios de obtener los datos clínicos (a)

(a) Interrogatorio Reglas
- 1.º P. metódica.
- 2.º " precisas y decorosas
- 3.º " de facil comprension
- 4.º " hall. un d. importante, insistir

(b) P.r la exploracion
- Decubitos, facies, habito esterior, aparato locomotor &c

4.º Orden p.a recojerlos
- Individualidad, Antecedentes, Estado actual.

5.º Condiciones p.a recojerlos
- Por parte del Profesor
  - Por parte del Profesor = sentidos expeditos y educados = atencion sostenida y juicio recto = profunda y solida instruccion
- Del enfermo
  - Razon expedita = buena fé
- De la enfermedad
  - De claro ó facil diagnóstico
  - De oscuro ó dificil

6.º Su agrupacion de la que "Juicios Clínicos"
- Diagnostico
- Prognostico
- Indicativo

UVA.BHSC

Lección 2ª

Diagnóstico.

1º Definición y clases (médico y quirúrgico).

2º Métodos para hacerle:
- 1º Inductivo, analítico, directo ó elemental
- 2º Deductivo, sintético, indirecto, diferencial ó por exclusión.
- 3º Terapéutico, experimental ó de Hufeland
- 4º Analógico

UVA.BHSC

Leccion 3ª

Prognostico

1º Definicion

2º Sus clases = Favorable = Adverso ¿Reservado?

3º Sus fundamentos
- 1º En el diag.º { Sitio, extension, naturaleza é intensidad
- 2º En el enfermo
- 3º En las circunstancias exteriores
- 4º En el poder terapeutico de los indicados

UVA.BHSC

Leccion 4ª

Indicacion

1º Definicion y diferencia entre Indicante é Indicado.

2º Fundamentos (diagnostico, causas, individuo, circunstancias externas

3º Clasificacion
- 1º Espectante
- 2º Activa
  - 1ª Causal
  - 2ª ~~Causal~~ Analítica ó elemental
  - 3ª Sintética ó específica
- 3º Paliativa

4º Medios para cubrirla ó Indicados { Higiénicos, farmacologicos y quirúrgicos

UVA.BHSC

UVA.BHSC

Leccion 5ª

Alumnos observadores D. Santiago Zubieva y

Nº 1 = Diagnóstico = Amenorrea

Individualidad

Estefanía Dor Cancer, de 23 años de edad, natural de Berbegal (Huesca), connaturalizada en Zaragoza, temperamento nervioso, sin idiosincrasia marcada, constitucion regular aunque debilitada, costurera, sirvienta y despues prostituta ingresó en la Clínica el 20 de Octubre de 1890. Salió Curada

Antecedentes

Padecimientos sifilíticos del género de vida

UVA.BHSC

D. Manuel Larrañaga.

Estado actual.

Píldoras de dento-cloruro, alternando contas de áloes vacuum.

UVA.BHSC

Leccion 6ª

Alumnos observadores D. Juan Romero Gelabert y D.

Nº 2 = Diagnóstico } Sífilis terciaria con Dermatosis

Individualidad	Antecedentes
Librada Cortés Utilla, de 25 años de edad, de Calatayud (Zaragoza) soltera, sirvienta, linfática, idiosincrasia poco manifiesta, arreglada en costumbres Ingresó en 20 de Octubre de 1890, queda en tratamiento hoy último día de curso	Su padre padeció sífilis que transmitió á su esposa, muriendo ambos de ello, á los seis meses de haber nacido nuestra enferma.

UVA.BHSC

Benjamín Martínez

tuberculosa.

Estado actual.

Estados úlcero-serpiginosos en ambas piernas, que unos se curan y se reproducen otros = Termocauterio Dentro el oscuro = Yoduro-potásico = Cura por el método de Baynton, que es lo que mejor resultado ha dado.

UVA.BHSC

Leccion 7ª

Alumnos observadores D. Florencio Sarasqueta y D.

Nº 4 = Diagnóstico } Carcinoma del pecho vigº

Individualidad	Antecedentes
Florentina Perez Moreno, de 60 años, natural y residente en Tarazona (Zaragoza) hifática, oficio de su sexo, casada. Ingresó el 27 de Octubre de 1890, No quiso operarse y salió con alta el día 29 de Octubre de 1890	No los hay claros.

UVA.BHSC

José Mª Bellés Coloma

estuvo con infartos gruesos en la axila correspondiente

Estado actual

Ulcerado el peron con pus icoroso, lo menos de tres libras de peso. Pidió el alta pues aconsejamos á la familia que no se podia operar con éxito.

UVA BHSC

Leccion 8ª

Alumnos observadores D. Roman Torres y D. Manuel

Nº 7 = Diagnostico y Optalmia Blenorrágica hoy

Individualidad,

María Serrano Mateo, de 16 años de edad, sirvienta, natural de Montalbán (Teruel) Ingresó el día 22 de octubre de 1890, temperamento linfático, constitucion debil y buena salud habitual, sin antecedentes de familia, sin haber reglado todavía.

Salió curada en 1º de Febrero de 1891

Antecedentes

A principios de Enero último comenzó con incomodidad en el ojo dtro con dolores lancinantes, fotofobia y gran injecion rojo viva y una mancha blanca

UVA.BHSC

Atrola,

solo ya limitada al ojo dtro.

Estado actual,

Presenta ligero estafiloma corneal y hay que atribuirlo á la escrofulosis puesto que ni de los antecedentes ni del reconocimiento resulta nada específico. Instilaciones fundentes = antiplasticos locales = reconstituyentes grales con los emenagogos. Se consiguió todo lo que se pudo haciendo que la oscuridad corneal se fijase y limitase

UVA.BHSC

Leccion 9ª

Alumnos observadores Dn Angel Mozota y D.

Nº 4 - Diag.º Regmon profundo contigüo á la articula por lesion ósea.

Individualidad.

Francisca Bazán Gimenez, de 14 años de edad, natural y residente en Zaragoza, soltera, oficio de su sexo, temperamento nervioso. Entró en la Clínica en 29 de Octubre de 1890. Hoy 25 de Mayo de 1891 está casi Curada.

Antecedentes

Tuvo un absceso que la duró año y medio supurando en abundancia

UVA.BHSC

Enrique Altavás.

ción coxo-femoral derecha, de hace cuatro años.

Estado actual.

Un trayecto fistuloso, que se ensanchó con esponja preparada. Inyecciones con tintura de aloes y mirra. Dilatación y cura con licor de Villate.

UVA.BHSC

Sección 10

Alumnos observadores D. Julián Gracia y D. Joaquín

Nº 5 – Diagnóstico } Flegmon del tejido celular pime

Individualidad.

María Múrquez Mensio, de 26 años de edad, natural de Orrea de Gaycén (Teruel) y residente hace poco en esta Ciudad, Infantica, casada. Entró en 6 de Nobre de 1890. Salió casi curada pidiendo el alta hoy 16 de Marzo de 1891.

Antecedentes

Reumáticos coincidiendo con fenómenos de puerperio.

UVA.BHSC

Apisoz

diato al cuadrado y pocas lumbar del lado izq.

Estado actual.

Inyecciones con alcohol alcanforado - Sonda de goma embadurnada de pomada de precipitado rojo... Reconstituyentes generales

UVA.BHSC

Leccion 11

Ilustrados observadores D. Mariano Echave y D.

Nº 6 = Diagº } Optalmia escrofulosa doble.

Individualidad.

Clara Tello Lalama, de 12 años de edad, natural de Zaragoza, soltera, linfática, Ingresó en 6 de Nobre de 1890. Muy mejorada hoy 30 Mayo de 1891.

Antecedentes

Los de un temperamento linfático exagera-

Antonio Sola.

Estado actual.

Sedál al cuello = píldoras de protoyoduro de hierro y extracto de hojas de nogal. Baños fríos de regadera

UVA.BHSC

Leccion 12.

Alumnos observadores D. Juan Romero Eslabert y D.

Nº 7 = Diagº } Herida por rozadura del contrafuerte de la

Individualidad.	Antecedentes
Clotilde Casado Zurbano, de 22 años de edad, natural de Tudela (Navarra), soltera, sirvienta, Ingresó en 14 de Nobre de 1890. Alta curada.	Los de la lesion dicha

UVA.BHSC

Eustaquio Robles Cáceres

Bota en la parte externa del talon del pie izqdo.

Estado actual.

Cura con vaselina, despues con alcohol alcanforado y compresion ascendente.

UVA.BHSC

Leccion 13

Alumnos observadores D. Francisco Molinos y D. José

Nº 8 = Diagº } Hipertrofia amigdalina, en plano.

Individualidad	Antecedentes
Encarnacion Ondivieta, de 16 años de edad, natural de Calatorao (Zaragoza), soltera, dedicada á las faenas del campo, nerviosa, con buen régimen de vida, comenzó á menstruar y sigue bien, á los 14 años; ingresó en la Clínica en 1º de Dicbre de 1890 y salió curada el 23 de Febrero de 1891	Ha padecido repitadas anginas tonsilares

UVA.BHSC

María Landa.

Estado actual.

Toques cada tres días con nitrato de plata fundido.

UVA.BHSC

Leccion 14

Alumnos observadores D. Manuel F. Sierras y D. Juan

Nº 7 – Diagº } Por gangrena de la boca, atrexia completa bucal con anquilosis completa de los maxila

Individualidad	Antecedentes
Mercedes Gracia y Tapia, natural de Quinto (Zaragoza), de 13 años de edad, soltera, linfática, constitucion pobre y empobrecida, ingresó en nuestra Clínica el 8 de Enero de 1891. Queda casi curada hoy 31 Mayo de 1891.	A los tres años de edad por consecuencia de la escarlatina, ulceracion y gangrena de la boca, vino la neoformacion y oclusion de la boca con grandes bridas, y la union entre sí de los maxilares, pudiendo solo alimentar de líquidos y esto solo por succion pues presentandose un solo diente como señal única de boca no se podia siquiera introducir un estilete.

UVA.BHSC

Manuel Atrola

de esta no viendose mas que un solo incisivo por la abertura
res entre sí;

Estado actual.

Operada el 5 de Febrero, aprovechando un momento de anestesia pues por tres ó cuatro veces se puso cianótica, incision de boca, separacion de carrillos de los maxilares por grandes bridas, fuertes y fibrosas; despues separacion de los maxilares á gubia y mazo, estrayendo dientes, que imbricados los provisionales con los definitivos formaban una masa sólida é informe con algunos en la bóveda palatina. Cura con balsamo samaritano, enjuages y limpieza con suborato de sosa y alimentacion líquida (vino, leche, caldo y polvos de carne. Se volvió á cerrar la boca pero solo á expensas de los tejidos blandos y se abrió nuevamte el dia 16 de Marzo, colocando grueso tapon de corcho alternando con una laminita de madera interpuesta á los labios; funcionan los maxilares y puede abrir y cerrar la boca á voluntad.

UVA.BHSC

Lección 15

Alumnos observadores D. Delfín Velilla y D. Angel

Nº 1º Diagº Necrosis del maxilar inferior otro.

Individualidad,

Ramona Pallés, natural de Lupiñen (Huesca), de 8 años de edad, ingresó en nuestra clínica en 15 de Enero de 1891, bien constituida. Salió curada el 15 de Febrero de 1891.

Antecedentes

Hace siete meses comenzó con fuertes dolores de muelas y la sacaron una, pero no por eso cesaron los dolores se inflamó el carrillo y supuso presentando tres orificios en él, cuando ingresó.

UVA.BHSC

Mozota,

Estado actual

Tres trayectos fistulosos en el carrillo, el estilete acusa la presencia rugosa de un hueso y se hace la secuestrotomía (corte semicircular hacia arriba) á media de gubia y mazo procurando cicatrice por 2ª intencion para que se limpie bien el fondo de algunas aristas que hayan quedado al legrar el hueso,

UVA.BHSC

Leccion 16

Alumnos observadores D. José Mª. Bellés y D. Angel Lega.

Nº 9 = Diagº { Hipertrofia amigdalina izqª. en forma de

Individualidad	Antecedentes
María Montó Llerta, de 10 años de edad, natural de Quinto y residente en Zaragoza, soltera, sanguínea, buena constitución, entró en la Clínica el 1º de Febrero de 1891. Salió curada en 27 de Febrero de 1891.	Ha padecido repetidas veces anginas catarrales.

UVA.BHSC

a.

de cresta.

Estado actual.

Fue operada en 28 de Febrero, intentandose primero con el tonsilótomo de Fauvestot, pero no obstante haber pulverizado antes y tocado con pincel momentos antes con disolución de cocaina (cuidando de que no lo traque) (1 gramo por 40 de agua) no podía obtenerse la tranquilidad de la niña, entonces porque se retiraba, puesto trozo de cocho entre los maxilares izquierdos, se cojió con pinzas de Museux y con tijera encorvada por el plano, se escindió, alguna bocanada de sangre, enjuagues con agua y vinagre y en caso toque de pincel con perdomo de hierro.

UVA BHSC

Leccion 17

Alumnos observadores D. Antonio Pola Huerta y D. Juan

Nº 3 Diagº } Eonastrocace otro en 2º período, escrofuloso

Individualidad.

Angelina Izquierdo, natural de Rubielos de Mora (Teruel) de 20 años de edad, connaturalizada en Zaragoza, casada y dedicada á sus faenas domésticas. Ingresó en la Clínica el 30 de Marzo de 1891.

Antecedentes

Escrofulosos, reumáticos y blenorrágicos.

UVA.BHSC

M. Atrola.

Estado actual

Estuvo en la Clínica solo 4 días pues pidió el Alta.

UVA.BHSC

Leccion 18

Alumnos historiadores D. Ramon Sanz y D. Cipriano

Nº 8 – Diag.º } Escrofula en 3.er periodo, con osteitis rarefaciente

Individualidad

María Latre, de 13 años de Edad, natural de Caspe (Zaragoza), linfática, sin menstruar. Ingresó en 10 de Abril de 1891, y salió curada en 12 de Mayo de 1891

Antecedentes.

Vida pobre con todas las privaciones inherentes y comenzó á enfermar del cuello hace 7 años.

UVA.BHSC

Mons

de la 1.ª falange del dedo medio de la mano dha.

Estado actual.

Nariz aponillada y lustrosa, labio superior abultado y hendido grandem.te en su comisura media y cara interna, varios cortusones y cicatrices violadas en las partes anteriores del cuello interesando la piel y solo un ganglio pequeño, el dedo medio y su 1.ª falange atrofiada hasta el punto de ser este dedo cinco centímetros mas corto que el correspondiente de la otra mano, ulcerado y tocandose el hueso. Amputación por la articulación metacarpo falangiana á colgajos interno y externo el día 22 de Abril de 1891.

UVA.BHSC

VVA.BHSC

UVA.BHSC

474 Nº 9

CUADERNO

Clínica Quirúrgica

Hombres.

Curso de 1892 al 93.

UVA.BHSC



№ 9

UVA.BHSC

UVA.BHSC

UVA.BHSC

Lección 37

Alumnos observadores: D. José Beneda y D.

Nº 2 = Diagnóstico: Epitelioma del pene

Individualidad: Antecedentes

Manuel Jesús Vidal, de 27 años, natural de Ainzón (Zaragoza) casado, jornalero del campo, sanguíneo-nervioso, regular constitución

Ingresó en 1º de Octubre de 1892 y salió curado el 9 de Dicbre del mismo.

Volvió después y ocupó la cama nº 10 ingresando el 17 de Febrero de 1893 con estrechamiento del meato efecto de la operación. El día 18 se le hizo la uretrotomía externa, sondas graduadas y salió curado el día 8 de Marzo de 1893.

UVA.BHSC

Antonio Dosel

Estado actual.

Lociones con sublimado y despues con alcohol alcanforado = Píldoras de dento-cloruro como medio de prueba y despues las de ácido arsenioso = Aplicacion de la pasta arsenical de W. Cosme y por fin el 6 de Octubre de 1892 se amputó con el cerasseur de Sarignac.

UVA.BHSC

Lección 38

Alumnos observadores D. Francisco Vignot

Nº 9 = Diagº } Ulcera sifilítica del pene.

Individualidad | Antecedentes

Luis Felipe García, de 50 años de edad, de Cascante (Navarra) viudo, transeunte, hijo-nervioso.

Ingresó el 1º de octubre de 1892 y se fugó de la Clínica el día 6 del mismo mes.

UVA.BHSC

Sostenes y Gregorio Melendez Gracia.

Estado actual

Cura con colirio de Fernandez y las píldoras de dentoclorurio de mercurio.

UVA.BHSC

Lección 39

Alumnos observadores D. Timoteo Martín

Nº 18 = Diagº } Caries del ileon.

Individualidad	Antecedentes
Damian Rovira Pascual, de 33 años, soltero, natural de Pego (Alicante), soltero, labrador	
Ingresó en 1º de Octubre de 1892 y salió curado el 3 de Dicbre del mismo año.	

UVA.BHSC

Tomaquino y José del Buey

Estado actual.
Resección que se verificó el día 7 de Octubre
y cursos antisépticas después.

UVA.BHSC

Lección 40

Alumnos observadores D. Alberto Gargallo

Nº 11 = Diagº } Epitelioma del pene.

Individualidad	Antecedentes
Judas Magallon Hernandez de 40 años, natural de Lituénigo (Zaragoza), casado, jornalero del campo, sanguíneo y de buena constitución	
Ingresó el 1º de Octubre de 1892 y salió curado el 13 de Dicbre.	
Volvió el 8 de Febrero y estuvo unos días ocupando la cama nº 17, con estrechez del meato consecutiva á la operación para la que se empleó la dilatación gradual con sondas de goma y salió curado el día 18 de Febrero de 1893.	

UVA.BHSC

y D. Alfredo Arigomez

Estado actual

Lociones con sublimado y despues con alcohol alcanforado = Como ensayo el dento-cloruro y despues el ácido arsenioso sin resultado, se mondó de los papilomas el pene y por fin reproducidos estos con gran fuerza se amputó el miembro por la constricción lineal.

UVA.BHSC

Leccion 41

Alumnos observadores D. Julio Serrano y D.

Nº 1 = Diagº } Cistitis crónica por estrechez uretral

Individualidad	Antecedentes
Antonio Susán Labrador, de 63 años, natural de Zaragoza, viudo, matarife de cerdos, nervioso, idiosincrasia genital.	
Ingresó el 2 de octubre de 1892 y falleció el 29 del mismo mes sin operarsele. Sin autopsia por tener entierro.	

UVA.BHSC

Joaquín Muñoz

con intoxicación urémica acentuada.

Estado actual

Al principio sondaje = infusión de flores cordiales y diaforéticos con profusión.

UVA.BHSC

Sesion 42

Alumnos observadores D. N. Horcada y D. José

Nº 5 = Diag.º } Irido-coroiditis sifilítica = Epi

Individualidad

Francisco Lopez Gimeno, de 32 años, natural de Amposta (Barcelona), casado, guardia-civil, temperamento nervioso, idiosincrasia asthenica, bien constituido

Ingresó el 3 de Octubre de 1892 (y sigue)

Antecedentes

Padeció sifilis en varias ocasiones

UVA.BHSC

Remedé

Lepra sifilítica, acaso por gomas de los corpúsculos de Pacchioni

Estado actual

Dento-clorurado = Ioduro potásico = Cantárida al exterior
fricciones mercuriales á los sobacos y muslos por
mucho tiempo, sin presentarse el ptialismo; por
ver si viene este con las cuatro unturas, se ponen
calomelanos al vapor 10 cent.s cada 6 horas.

Los ataques desaparecieron al mes gra-
dual.te comenzando.

UVA.BHSC

Sección 43

Alumnos observadores D. Felix Alvarado y

Nº 6 = Diagº } Fístula completa de ano

Individualidad	Antecedentes
Miguel Gonzalez Acín, de 66 años, natural de Sto (Huesca), viudo, sanguíneo, bien constituido	
Ingresó el 4 de Octubre de 1892 y salió curado el 30 de Octubre.	

UVA.BHSC

Ramon Ubeda

Estado actual

Operado por excision, mucha limpieza antes y despues de defecar, curas metódicas y de la purga el dia antes de la operacion y media hora antes de operar dos enemas para limpiar el intestino.

UVA.BHSC

Leccion 44

Alumnos observadores D. Matías Navarro

Nº 3 = Diag.º } Retinitis exudativa,

Individualidad

Leon Miralles Molino, de 43 años, natural de Jn. Molina de Aragon, casado, labrador sanguíneo nervioso, constitucion fuerte

Antecedentes

Padres asmáticos

Ingresó el 5 de Octubre y salió á su instancia el 20 del mismo mes.

UVA.BHSC

y Licer Bruno Mañana

329

Estado actual

Se comenzaron á emplear vejigatorios y los calomelanos y pidió el alta,

UVA.BHSC

Lección 45

Alumnos observadores D. Felix Serrallier y D.

Nº 7 = Diagº } Caries del ~~[illegible]~~ tarso (huesos)

Individualidad — Antecedentes

Carlos Orna Lozano, de 18 años, natural de la Almunia (Zaragoza) soltero, barbero, linfático, constitución débil. Ingresó el 7 de Octubre de 1892 y salió curado el 10 de Marzo de 1893.

Viene padeciendo hace 11 años y fue operado el curso anterior por el Dr. Montells sin llegar del todo á cicatrizar. Es hemorrofilo

Ha vuelto y ocupa la cama nº 10.

UVA.BHSC

Francisco Serin

Estado actual

varios trayectos fistulosos por los que sale pus fétido é icoroso abundante. Se opera el día 10 de Octubre (amputación supratarsiana) en vista de encontrarse el calcaneo y cuboides reblandecidos y cubiertos como de un cascarón de huevo. Levantase el apósito el día 13 y parece cicatrizado por 1ª intención; pero al día 15 al curarle se observa la gangrena hospitalaria del muñon = Tónicos al interior y curas con alcohol alcanforado. Día 17 violenta hemorragia secundaria que obliga á poner la venda de Smarch y queda cicatrizado pero con muñon desigual y ligeramte prominente la tibia y peroné, saliendo en esta disposición el 10 de Marzo =

UVA.BHSC

Cedula 46

Alumnos observadores D. Miguel Domingo y

Nº 10. Diag.º 3 Conjuntivitis crónica simple

Individualidad

Pablo Garcés, de 21 años de edad, natural de Berbegal (Huesca), soltero, labrador, bautizado, regularte constituido,

Antecedentes

Ingresó el 18 de octubre de 892 y salió curado del día 20 del mismo mes y año.

UVA.BHSC

Esteban Mayayo

331

Estado actual
Instalaciones con el nitrato de plata en solución

UVA.BHSC

Sección 47

Alumnos observadores D. Vicente Pelay Fer

Nº 8 - Diagº } Catarata doble senil.

Individualidad	Antecedentes
Manuel Albacar Zapater, de 69 años, natural de Cinco olivas (Zaragoza), casado, nervioso	
Ingresó el 13 de Octubre de 1892 y salió curado el 21 de Nbre del mismo año -	

UVA.BHSC

nandez y Joaquin Gascon Marín

Estado actual

Operado el día 17 de Octubre de 1892 por extracción ó queratotomía inferior en ambos ojos, purgandole dos días antes y empleando la solución de sublimado en curas é intilaciones con el sulfato de atropina. Inyección conjuntival que se combate por los revulsivos á las regiones temporales y sanguijuelas y el agua de Loeches en días alternos.

UVA.BHSC

Sesion 48

Alumnos observadores D. Fernando Barajo

Nº 9 = Diag.º Glaucoma crónico del ojo

Individualidad	Antecedentes
Antonio Dieste Cires, de 57 años, natural de la Canales (Huesca), casado	
Ingresó en 14 de Octubre de 1892 y se le dió el alta por incurable el día 29 del mismo mes.	

UVA.BHSC

Ley D. Domingo Ortiz

Otro

Estado actual

UVA.BHSC

Leccion 49

Alumnos observadores D. Mariano Paraíso

Nº 16 = Diag.s { Ulceras de la piernas / Fem.

Individualidad
Santiago Cancer Arasate de 27 años de edad, natural de Cadrete (Zaragoza) soltero

Antecedentes
Sifilíticos
antiguos

Ingresó el 17 octubre de 1892 y salió curado el 21 de Febrero de 1893.

UVA.BHSC

menos tercianos y.

Estado actual

Dento-alumno = Yoduro potásico = alumbre calcinado = compresión = Cura de Bayuton.

UVA.BHSC

Leccion 50

Alumnos observadores D. Emiliano Ladrero Re

Nº 15 = Diagº } Fractura en su 3º inferior

Individualidad: Antecedentes

Vicente Ateza, de 55 años, natural ~~de Huesca~~ casas de la Paul (Huesca) casado, sangº nervioso, labrador, bien constituido,

Traumatismo.

Ingresó el 21 de Octubre de 1892 y salió curado el 23 de Nobre.

UVA.BHSC

mon y D. Santiago Benito Garcés,

del peroné derecho.

Estado actual

vendaje destinado.

UVA.BHSC

Leccion 51

Alumnos observadores D. Franco. Garcia Torres y

Nº 3 = Diagº } Sífilis terciaria

Individualidad

Rafael Miranda Gracia de 28 años de edad, natural de Zaragoza, soltero, albañil sifilítico, pobre constitución

Ingresó el 22 de Octubre de 1892 y salió curado el 2 de Nobre.

Antecedentes

UVA.BHSC

y Aniceto Zapater

336

Estado actual

Dento-clorurso primero y despues el yoduro potásico.

UVA.BHSC

Leccion 52

Alumnos observadores D. Matías Navarro

Nº 4 = Diag.º } Opacidades en ambas

Individualidad	Antecedentes
Martín Lavilla Berbegal de 23 años, natural de Zaragoza, soltero, albañil, linfático y de constitucion mediana, Ingresó el 25 de Octubre de 1892 y salió muy mejorado el 26 de Abril de 1893,	De Padres sospechosos de sífilis y él de pequeño padeció escrofulosas

UVA.BHSC

y Licer Bruno Mañano

corneas.

Estado actual

Se hizo la queratotomía, despues colirios diversos y apenas se ha conseguido mas que ligera mejoría.

UVA.BHSC

Leccion 53

Ilmos Observadores D. Antº Dorel y D.

Nº 10 = Diagº } Estrechez uretral cuta por

Individualidad	Antecedentes
Joaquin Vidora Anzano, de 53 años de edad, natural de Zaragoza, casado camarero del café.	Dado á los alcoholes y haber tenido una blenorragia cinco meses.

Ingresó en 25 de Octubre de 1892 y salió curado el 17 de Febrero de 1893.

UVA.BHSC

Ricardo Lozano

338

cion membranosa (muy acentuada)

Estado actual

Operado de uretrotomia interna, acostumbrando antes la uretra por medio de sondaje y sin embargo hubo conatos de uremia.

UVA.BHSC

Leccion 54

Alumnos observadores D. Segundo Galarza y

Nº 1 = Diagº 3 Glioma ú sarcoma intra-

Individualidad	Antecedentes
Eusebio Murillo, de 16 años de edad, natural de Egea (Zaragoza), soltero, jornalero del Campo, linfático regularte. constituido. Ingresó en 31 de Octubre de 1892 y se le dió el alta por inoperable el 7 de Novbre del mismo.	

UVA.BHSC

D. R. Mara

339

ocular de un exoftalmia correspondiente del ojo.

Estado actual

No siendo prudente operarle en el día se dijo así á la familia, quien determinó llevarsele y traerle en mejor ocasión.

UVA.BHSC

Leccion 55

Alumnos observadores D. Leon de Gregorio

Nº 6 = Diagº } Fractura completa de la

Individualidad

Germán Serrano Roma de 37 años, natural de Magallon (Zaragoza), viudo, enfermo ú practicante que fue del Hospital, sanguíneo nervioso

Ingresó el 2 de Sbre de 1892 y salió curado el 20 del mismo.

Antecedentes

Hace doce años tuvo una úlcera sifilítica seguida de infeccion

UVA.BHSC

y D. Manuel Bago.

340

7.ª costilla vig.ª, en su parte media.

Estado actual

En 30 de Octubre sufrió una caída recibiendo gran golpe en el costado vig.º, presentando dolor al toser en dicho costado.

Se aconseja la quietud y se aplica bien apretado un vendaje de cuerpo.

UVA.BHSC

Lección 56

Alumnos observadores D. Juan Soriano

Nº 14 = Diagº } Cálculo vesical.

Individualidad

Felix Ariza Salillas, de 56 años, natural de Salillas (Zaragoza) casado, labrador, sanguíneo.

Ingresó en 2 de Nobre de 1892 y salió curado el 12 de Enero de 1893.

Antecedentes

UVA.BHSC

y D. Mariano Garcia.

Estado actual

Se observó hipertrofia de la prostata y varices de la vejiga.

Operado por talla lateralizada el 9 de Diciembre de 1892 = tubo hemorragia el dia de la operacion, pero siguio su curso, cicatrizo y salio curado el dia 12 de Enero.

UVA.BHSC

Leccion 57

Alumnos observadores D. Segundo Brabo

Nº 9 = Diagº } Sifilis secundaria — Derma

Individualidad Antecedentes

Lauseano Almenar Lezcano de 29 años, natural de Zaragoza, casado, zapatero, linfático, bebedor,

Ingresó en 4 de Nobre de 1892 y salió muy aliviado,

UVA.BHSC

y D. Felix Mendoza

tomó á:

Estado actual
Píldoras de Santo Lomero &c.

UVA.BHSC

Lección 58

Alumnos observadores D. Francisco Roche

Nº 7 = Diag.º } Ulcera atónica de la pierna

Individualidad

Manuel Reverter Navales, de 45 años, natural de Caspe (Zaragoza), casado, sanguíneo, constitución fuerte

Ingresó el 5 de Nobre de 1892 y salió curado el 6 de Dicbre del mismo año.

Antecedentes

UVA.BHSC

y D. Segundo Brabo,

... vigilancia

Estado actual
Curas por el método de Bayinton.

UVA.BHSC

Lección 59

Alumnos observadores D. Gregorio Melendez

Nº 17 = Diag.º 3 Cancer del esternon á cuar

Individualidad

José Calavia Marín, de 22 años, natural de Ohiga (Soria), soltero, fue soldado

Antecedentes sifilíticos

Ingresó el 14 de Nobre de 1892 y salió mejorado el 15 de Marzo de 1893.
Pasó á la cama nº 6.

UVA.BHSC

y D. Fran.co Vguet

sifilítica [illegible]

Estado actual

Se aplicó el término cauterio = curas metódicas = sublimado corrosivo en curas = Deuto clorurado = yoduro potásico = Reconstituyentes

UVA.BHSC

Leccion 60

Alumnos observadores D. Segundo Galarza

Nº 11 = Diag.º } Retraccion cicatricial del cuello

Individualidad

Manuel Mingillon Gardiosos, de 14 años de edad, natural de Mainar (Zaragoza), soltero, labrador, linfo-nervioso y bien constituido.

Ingresó el 16 de Nobre de 1892 y salió curado

Pasó á la Sala de viruelas el 8 de Enero de 1897, pero curó tambien de estas,

Antecedentes

A la edad de 2 años sufrió una fuerte quemadura de la mano otra, dando lugar á la deformacion actual

UVA.BHSC

y D. Miguel Domingo

culo palmar dho.

Estado actual

El día 18 de Nobre se hizo el desbridamiento separando el dedo pulgar, que estaba adherido á la palma, luego curas metódicas colocando una manopla de madera sujeta por vendaje metódico y salió curado.

UVA.BHSC

Lección 61

Alumnos observadores: D. Esteban Tornyuyo

Nº 6 = Diagº Optalmia granulosa doble

Individualidad

Crispulo Bueno, de 16 años de edad, natural de Mallén (Zaragoza) del campo, linfático

Ingresó el 18 de Nobre de 1892 y pasó el día 26 á la sala de variolosos, donde falleció.

Antecedentes

Padeció de niña optalmia puntuada y desde entonces data su padecimiento

UVA.BHSC

y D. Gargallo Muniesa

346

Estado actual
Toques con nitrato de plata fundido cada cuatro días y mejoraba bastante = Despues la pomada de la viuda de Farnier.

UVA BHSC

Leccion 62

Alumnos observadores D. Bonifacio Ou-

Nº 1 – Diagº Sifilis terciaria – úlceras de la bóveda y sifilítico con fístula en el testículo izqº.

Individualidad

José Hurtado Alcalá de 34 años, natural de Azuara (Zaragoza), casado, jornalero del campo, temperamento sangº y regular constitucion. Ingresó el 29 de Nobre de 1892 y salió muy aliviado el 26 de Enero de 1893.

Antecedentes

UVA.BHSC

salo Morales y D. Emiliano Ladrero.

velo potalinos y faringe, perforación de la bóveda, testículo

Estado actual

Píldoras de dento-cloruro = W. de yodurio potásico = Toques con nitrato ácido de mercurio = Cohitorios de clorato potásico. Se fue aumentando el yoduro.

UVA.BHSC

Leccion 63

Alumnos observadores D. Antonio Moscada y

Nº 2 = Diagº } Rectitis purulenta =

Individualidad

Vicente Ostana Larreta, de 40 años de edad, natural de Viernales (Santander) soltero, sanguíneo, relajado de costumbres y dependiente de comercio de ultramarinos. Ingresó el 16 de Dicbre de 1892 y salió curada el 20 de Enero de 1897.

Antecedentes

A los 17 años padeció blenorragia, luego bubon. Despues otra blenorragia que le duró 8 años

UVA.BHSC

Mateo y D. Fran.co Sein. 348

Dilatación mecánica de los esfínteres del ano.

Estado actual

Lavativas de ratania = los mercuriales = inyecciones antisépticas, tanino, alumbre, sulfato de zinc, nitrato de plata.

La terapéutica moral conviene, pero en general no hacen caso los que tienen tan feo vicio

UVA.BHSC

Leccion 64

Alumnos observadores D. Segundo Galarza

Nº 3 = Diag.º } Artritis crónica reumática

Individualidad

Teodoro Gallego Laganga, de 29 años de edad, natural del Burgo de Ebro (Zaragoza) casado, labrador, hijo-neurón

Ingresó en 16 de Dicbre de 1892 y alta el día 30 de Mayo ~~sigue en la clínica~~ curado con ligera anquilosis,

Antecedentes

Antecedentes tuber culosos en la familia

UVA.BHSC

y D. Miguel Domingo

de la rodilla izq.ª

Estado actual

termocauterio de Paquelin describiendo la pata de gauso y luego curas sintó dicas.

UVA.BHSC

Lección 65

Alumnos observadores Dr. Pío del Pino

Nº 12 - Diag.º } Hemorroides

Individualidad
Francisco Guerrero Barrionuevo, de 42 años, natural de Madrid, casado, sombrerero, nervioso.

Ingresó en 4 de Enero de 1893 y salió curado el 20 del mismo mes y año.

Antecedentes

UVA.BHSC

y. Dr. García Torres

350

Estado actual

Escisión de las hemorroides y curas me-
tóricas.

UVA.BHSC

Leccion 66

Ilmos Observadores D. Francisco Sein y D.

Nº 15 = Diagº Cistitis crónica supurativa con

Individualidad	Antecedentes
Joaquin Arnaez Acin, de 59 años de edad, natural de Vacartillo (Zaragoza) casado	A los 48 años tuvo un pasmo para el que le dieron una medicina que le produjo intenso dolor del vientre bajo, tenesmo vesical, dificultad en la micción retraccion del miembro, datando su padecimiento desde entonces.

Ingresó el 28 de Octubre de 1892 y falleció el 3 de Abril de 1893

UVA.BHSC

Segundo Galarza. 351

estrecheces uretrales y fístulas perineales y pubianas.

Estado actual

Oscilación de ideas y miembros torácicos, por cima del pubis un tumor purulento por donde sale pus y orina que con la tos ú esfuerzos sale á chorro, los tejidos circunvecinos infiltrados é induraados. El pene deformado y endurecido con hipospadias; endurecido y rugoso y con cicatriz el periné. El catetismo manifiesta estrechez larga y profunda quedando gravada profundamente en la sonda de goma y en forma de espiral = Hay que suspender el catetismo por venir uremia gástrica y pulmonar que pone en grave aprieto la vida del individuo la última. Prostatitis supurada comprobada por el pus abundante verdoso al meter la sonda y por el tacto rectal. Se hace la operación del ojal perineal ó cistotomía media infrapubiana para desencharcar los tejidos el día 27 de Marzo de 1893 saliendo mucho pus descompuesto y fétido y después orina viniendo ligera mejoría, pero se presenta una peritonitis intensa de la que fallece el enfermo el día 3 de Abril de 1893 = Entierro, sin autopsia.

UVA.BHSC

Lección 67

Atmos observadores D. Alfredo Ruigomez

Nº 8 = Diagº } Orquitis sifilítica.

Individualidad

Balbino Rodriguez Martínez, de 40 años, natural de Ambasaguas (Logroño), casado, sanguíneo, buena constitución, empleado del ferrocarril Ingresó el 22 de Enero de 1893 y salió curado en 6 de Marzo de 1893

Antecedentes

Los hay de chancro hace ocho años sin medicación al interior.

UVA.BHSC

y D. Rosendo Maza.

352

Estado actual

Endurecimiento del tumor como corcho acompañado de hidrocele en forma de alforja = Los mercuriales = punción = tiras Bayenton como pelota y yoduro potásico.

UVA.BHSC

Leccion 68

Alumnos observadores D. Fernando Baroja

Nº 1. Diag.º } caries perforante de la tibia

Individualidad

Faustino de Gracia, de 59 años, natural de Fuentes de Ebro (Zaragoza), casado, sanguíneo, pastor,

Ingresó en 29 de Enero de 1897

Sigue

Antecedentes

Hace 18 años padecia una úlcera á traves de la cual se tocaba el huesos denudado.

UVA.BHSC

y D.ⁿ Juan Soriano

siguiendo.

Estado actual

Segradura y escopleadura del hueso = gangrena hospitalaria que obliga á amputar por el sitio de eleccion. Tambien gangrena del muñon y una vez limpia obliga á amputar por el 3.º inferior del muslo, cuyos colgajos tambien se gangrenan y se consigue limitarlas pero con gran debilidad para cicatrizar = Reconstituyentes y curas con alcohol alcanforado.

UVA.BHSC

Leccion 69

Alumnos Observadores D. Manuel Bago y Aguirre

Nº 2 = Diagº } Fisura de año.

Individualidad.

Tomas Aznar Porcén de 40 años, natural de Illueca (Zaragoza) casado, vº de Almudevar, capataz del ferro carril, sangº nervioso, bien constituido ingresó en 29 de Enero de 1893 y salió curado completamte el día 22 del mes de Febrero de 1893.

Antecedentes

Astreñido en general de vientre y ha padecido almorranas.

UVA.BHSC

y D. Alvaro Ruiz

Estado actual

Gran dolor despues de defecar y al explorarle no se puede introducir ni el dedo meñique sin determinar convulsiones.

Enemas de ratania cada seis horas y la tisana laxante de la J. E. y el aguardiente aleman.

No se obtiene resultado y se le opera el dia 6 de Febrero por la dilatacion forzada con espesulos bivalvos y Curado.

UVA.BHSC

Leccion 70

Alumnos observadores D. Alfredo Arigoma y

Nº 11 = Diagº } Ulcera sifilítica (terciario) en el

Individualidad
Angel Ortiz de Toro ~~y Acenechar~~
de 46 años, natural de
Acenechar (Badajoz), ca-
sado, cobrador de contribu-
ciones

Ingresó en 31 de Enero
de 1893 y salió curado
en 17 de Febrero del mis
mo año.

Antecedentes
sifilíticos

UVA.BHSC

D. Rosendo Maza

355

tercio inferior interno de la pierna izqda.

Estado actual

Dento-alveolo al interior = Cura con sublimado y vaselina.

UVA.BHSC

Lección 71.

Alumnos observadores D. Bonifacio Ocsalo Mo

Nº 6 = Diag.º Epitelioma del pene

Individualidad

Ramon Escobo Lanaja, de 41 años, natural de Ma Javierrelatre (Huesca), casado, del campo, nervioso y bien constituido

Ingresó en 9 de Febrero de 1893 y salió curado el 27 del mismo mes y año

Antecedentes

UVA.BHSC

vales y D. Alvaro Ruiz.

Estado actual

Se operó con el ecrasem el día 11 de Febrero, quedando 5 centímetros de pene, por lo cual no hubo el inconveniente de los otros dos; esto es, la estrechez de lo que quedaba convertido en meatus.

UVA.BHSC

Leccion 72.

Alumnos observadores D. Alfredo Rivigomez y

Nº 13 - Diagº Epiteliomia ulcerado del labio

Individualidad

Valentin Jimenez de 66 años, de Tarazona (Zaragoza), viudo, costante, nervioso regularte constituido

Ingresó en 14 de Febrero de 1893 y salió curado en 21 del mismo mes y año.

Antecedentes

UVA.BHSC

D. Miguel Domingo.

inferior.

Estado actual

Se le operó por escision en forma de V y sutura amortijada y cicatrizado por primera intencion. Tomo el ácido arsenioso.

UVA.BHSC

Leccion 73

Alumnos observadores D. Franco Nuguet y D.

Nº 18 = Diagº } Caries de los metatarsianos

Individualidad — Antecedentes

Pedro Clemente Millán, de 23 años, de Talamantes (Zaragoza) soltero, jornalero del campo, linfático,

Ingresó el 14 de Febrero de 1893 y salió sin dejarse operar el 22 del mismo mes y año.

UVA.BHSC

Amicto Zapater

del pie derecho,

Estado actual

UVA.BHSC

Lección 14

Alumnos observadores D. Rosendo Maza y D.

Nº 9 = Diag.º } Caquexia sifilítica (f.ª terciarios)

Individualidad
Lorenzo Sierra Martínez, de 32 años, natural de Zaragoza, casado, carpintero, linfo-nervioso, constitución enclenque, idiosincrasia cerebral y muy desnutrido. Ingresó el 22 de Febrero de 1897 y se fue el 18 de Marzo del mismo mes y año, alta á su sustancia mejorado.

Antecedentes
Chancro, tuvo hace tiempo.

UVA.BHSC

Alfredo Mirgomer

359

) múltiples de la sífilis

Estado actual

Dentoclorurosis = fricciones mercuriales después

Leccion 75

Alumnos observadores D. Felix Serrallet y D.

Nº 11 = Diagº Artrocace y sifilis

Individualidad	Antecedentes
Joaquin Esteban Conesa de 29 años, natural de Teruel, casado, hifático, sastre	Anquilosis antigua de una rodilla
Ingresó en 23 de Febrero de 1893 y Pasó á la Clínica médica.	

UVA.BHSC

Alfredo Assis Gomes

Estado actual
Sinais de tuberculose.

UVA.BHSC

Leccion 76

Alumnos observadores D. Licer Bruno Maña

Nº 2 = Diagº } (Accidentes secundarios) ulceras en la cara

Individualidad

Rafael Echepare, de 32 años, natural de Madrid, soltero, empleado, nervioso constitucion pobre

Ingresó el 1º de Marzo de 1898

Sigue

Antecedentes

Los hay sifilíticos

UVA.BHSC

no y D. Juan Soriano

...os posterior, labios y lengua y pápula en el ano (cerca)

Estado actual

Dento-clorurs. Iodurs potassium = clorato potá-
sico y Iodures con el nitrato ácido de mercurio

UVA.BHSC

Leccion 77

Alumnos observadores D. Santiago Benito Garcia y

N.º 6. Diag.º } Goma en el espesor de ambos y

Individualidad
Santiago Picondon Royo, de 64 años, natural del Burgo de Ebro (Zaragoza), viudo, hifatico, del campo.

Ingresó el 19 de Marzo de 1897 y salió bastante aliviado el 20 de Abril de 1897.

Antecedentes Sifilíticos

UVA.BHSC

...ris y D. Licer Bruno

gnéticos,

Estado actual

Dento-clorurado = yoduro potásico y embro-
caciones con la tintura de yodo al sitio
afecto

UVA.BHSC

Lección 78

Alumnos observadores D. José Martí Ventosa y

Nº 7 = Diagº {Fístula completa de ano; (pro

Individualidad	Antecedentes
Justo Hevia Varela, de 24 años, de la Coruña (Galicia), casado, vº de Zaragoza, nervioso, idiosincrasia genital, sastre. Ingresó el 22 de Marzo de 1893 y salió curado el 4 de Abril de 1893.	Constitución pobre, sabio y tipo de tuberculoso.

UVA.BHSC

D. Dámaso Labum

tablemente intomática á tubérculos)

Estado actual

Previo purgante del día antes, se operó por escisión = curas metódicas = cicatrización lenta por lo que se le recomendó saliera y en su casa mejoraría, como ha sucedido pues hoy 22 de Mayo se encuentra casi Curado,

UVA.BHSC

Leccion 79

Alumnos observadores D. Gregorio Melendez

Nº 8 Diagº } Hidrocele vaginal.

Individualidad

Domingo Salbador Alegría, de 54 años, natural de Zaragoza, viudo, albañil, sanguíneo, robusto

Ingresó el 6 de Abril de 1893, y salió curado el 4 de Mayo del mismo año,

Antecedentes

UVA.BHSC

y D. Fran.co Vguet.

364

Estado actual

Desde mediados de Octubre último comenzó á abultarse el testículo otro, sin causa manifiesta, siguió aumentando y le observamos de forma piriforme, Transparente.

Se hizo la punción con trocar ordinario y despues la inyección con vino aromático con el que se pusieron compresas empapadas además

UVA.BHSC

Lección 80

Alumnos observadores D. Fran.co Vguet y

Nº 9 - Diag.o } ~~Chancro~~ Sífilis terciaria

Individualidad	Antecedentes
Pablo Lacamara Acín de 23 años, natural de Esla (Zaragoza) soltero	
Ingresó el 9 de Abril de 1893 y curado en 6 de Mayo de 1893	

UVA.BHSC

Gregorio Melendez

365

Estado actual

Dolores en el hipocondrio otro = Vermocaulo que solo al anunciarle la aplicacion de este desapareció el dolor y pidió el alta

UVA.BHSC

Leccion 81

Alumnos observadores D. Franc.co Sein y D.

N.o 11 = Diag.o } Ulceras atónicas pierna

Individualidad

Pelegrín Sabias Alfonso, de 63 años, natural de Albalate del Arzobispo (Teruel) casado, herrero

Antecedentes

Ingresó el 10 de Abril de 1897 y salió curado el 4 de Mayo de 1897

UVA.BHSC

Domingo Ortiz

366

vig.

Estado actual
Compresor ascendente = polvo de almidon, quietud y yoduro potásico

UVA.BHSC

Sección 82

Alumnos observadores D. Joaquín Gascon y D.

Nº 6 = Diagº } Chancroide fagedénico.

Individualidad

Luis Serrano Garcés, de 19 años, natural de Zaragoza, casado, nervioso

Antecedentes

Coito sospechoso

Ingresó el 21 de Abril de 1893 y se fugó de la Sala el 3 de Mayo del mismo año, muy mejorado.

UVA.BHSC

Vicente Pelay

Estado actual

Pene abultado, infiltrado con escara gangrenosa como medio duro con pus-sanies abundante - Inyecciones de alcohol entre prepucio y glande y paños empapados al rededor del miembro; se desprende los mortificada y se regulariza la herida haciendo una especie de circuncision con lo que se facilitan las curas. Colirio de Fernandez y Dento-elomen

UVA.BHSC

Leccion 83

Alumnos observadores D. Manuel Bayo y Fer.

Nº 7 = Diagº } verrugas y blenorrea

Individualidad

Mariano Gimenez Moreno, de 28 años, natural de Zaragoza, soltero, cobrero,

Antecedentes

Ingresó el 21 de Abril de 1893

Sigue =

UVA.BHSC

mando Basoja.

Estado actual

Dentadomno = excisión de las verrugas = ajecion con tanino, extracto de ratanía y vino de Jerez. Despues injecion con sulfato de zinc, agua de rosas y láudano.

UVA.BHSC

Lección 84

Alumnos observadores D. Dámaso Laburu y D.

Nº 13 = Diagº } Caquexia palúdica y trayecto

Individualidad

Manuel Larrosa Jiménez, de 22 años, natural de Montañana (Zaragoza), soltero, labrador, hifático

Ingresó el 11 de Abril de 1893

Sigue

Antecedentes

UVA.BHSC

Bonifacio Ovalo

369

Fístulosos subdermicos en la pierna otra,

Estado actual

Baño de regadera = sulfato de hierro y quinina en píldoras = dos sedales á la pierna é inyecciones con alcohol alcanforado,

UVA.BHSC

Leccion 85

Alumnos observadores D. Dorindo Maira y

Nº 14 = Diagº } Ulcera por traumatismo en la p

Individualidad
Salbador Lezcano García de 18 años, de Ateca (Zaragoza) soltero, labrador, nervioso

Ingresó el 30 de Abril de 1897.

Sigue

Antecedentes
Golpe en la parte anterior de la tibia otra

UVA.BHSC

D. Alfredo Ruiz Gomez

370

...la pierna otra

Estado actual

Cura por el metodo de Bayinton y compresion ascendente, sin levantarse de la cama.

UVA.BHSC

Leccion 86

Alumnos observadores D. Santiago Benito Gar

Nº 6 = Diag.º } Infarto ganglional poli-sifi

Individualidad

Eradio Dieste Samper natural de la Almolda (Zaragoza) de 17 años de edad, soltero, sanguíneo, del campo.

Ingresó el 5 de Mayo de 1897 y salió curado el Dia 24 de Mayo de 1893

Antecedentes Sifilíticos

UVA.BHSC

ces y D. Julio Serrano del Buey

lítico en la ingle otra

Estado actual

Dilatacion del bubon = fricciones con el unguento mercurial á la parte interna del muslo.

UVA.BHSC

Lección 87

Alumnos observadores D. José Berara y D.

Nº 13 = Diagº } Osteomas múltiples de origen (a

Individualidad	Antecedentes
Vicente Mombiela Agut de 26 años, natural de Cuarte (Zaragoza) soltero, labrador, bien instruido, sanguíneo-nervioso,	Sifilíticos
Ingresó el 9 de Enero de 1893 y después de un mes se fugó mejorado el día 7 de Marzo	

UVA.BHSC

Aniceto Zapater

(al parecer) sifilíticos.

Estado actual

Termocauterio á los tumores = Deutoclorura primero y despues el yoduro potásico.

UVA.BHSC

Lección 28

Alumnos observadores D. Joaquín Gascón y

Nº 14 = Diag.º } Ulcera atónica del pie der.

Individualidad

Pascual Laguna Prórol, de 37 años, natural de Ena (Huesca), habitante en Zaragoza, soltero, jornalero, temperamento linfo-nervioso y pobre constitución

Ingresó el 5 de Enero de 1890 y salió curado el 14 de Marzo.

Antecedentes

UVA.BHSC

D. Gregorio Salvador

cho,

Estado actual
Cura por el método de Bayenton y yoduro potásico,

UVA.BHSC

Leccion 89

Alumnos observadores D. Joaquin Vilar y D.

Nº 4 = Diagº } Chancro indurado del borde

Individualidad	Antecedentes
José Cerezo Ferrer, de 22 años, de Fuentes de Ebro (Zaragoza), sanguíneo, labrador, bien constituido.	
Ingresó el 26 de Abril de 1897.	
Sigue	

UVA.BHSC

Emiliano Ledesma

374

prepucial

Estado actual

Dento-clorurs = colirio de Fernandez y su toque con nitrato de plata fundido.

UVA.BHSC

Leccion 90

Alumnos observadores D. Gregorio Fernandez

Nº 9 = Diagº } Chancro indurado entrepre

Individualidad
Julián Lacalle Marregosa
de 25 años, de Molina de Aragon (Guadalajara), labrador, sanguíneo, bien constituido

Antecedentes
Coito impuro.

Ingresó el 6 de Mayo de 1893

Sigue

UVA.BHSC

y pravº vgnat...

pucio y glande

Estado actual

Casa de colirio de Fernandez - Dento - clase de mercurio.

UVA.BHSC

UVA.BHSC

UVA.BHSC

UVA.BHSC

VVA.BHSC

Cuaderno de Clínica quirúrgica
474 Mujeres.
Curso de 1894 al 95. Nº 10

Cuaderno

UVA.BHSC

UVA.BHSC

346

N° 10

Universidad de Zaragoza

357

Cuaderno de enfermos

de Clínica quirúrgica

durante el curso

de 1894 al 1895.

Quintero

UVA.BHSC

UVA.BHSC

UVA.BHSC

Leccion: 56

Alumnos observadores: D. Javier Garcia Barrera,

Nº 1 = Diagnóstico } Sinovitis tendinosa del de Aqui

Individualidad. Antecedentes.

Raimunda Ramon Zaguena de 10 años de edad, natural de la Puebla de Alfinden (Zaragoza) con residencia en Monegrillo

Ingresó en 6 de Octubre 1894.

(Queda en la Clínica)

UVA.BHSC

D. Carlos Cabanillas y D. Carlos Gonzalez Fernandez,

les; caries del calcáneo.

Estado actual.

Termocauterio á la parte = despues resección de la parte externa del calcáneo en 17 de Nobre = Esponja preparada = licor de Villate

UVA.BHSC

349

Nº 10

Morales Rillo y D. Antonio Barán.

id. de la pierna.

Estado actual.

Dentocloruro = yoduro potásico despues = cauterización con nitrato de plata fundido á la cara interna palpebral.

UVA.BHSC

Lección 58

Alumnos historiadores D. Bonifacio Martín Cortea, D. An

Nº 5 - Diagº Caries escrofulosa del 3º inferior del cú

Individualidad.	Antecedentes
Franca Carrera Canon, natural de Berdejo (Zaragoza), de 22 años, soltera, hifática, dedicada á las faenas del campo,	
Ingresó en 22 de Octubre 1894 Curada el 24 de Enero de 1895	

UVA.BHSC

tonio Guallar y D. José Jiménez Ruiz.

bito izqd.

Estado actual.

Escavación y termocauterio

Reseccion parcial y legradura el día 9 de Nbre

El 18 de Dicbre se presentó la erisipela traumática sin duda por levantar la cura de alumbre calcinado repentinamente.

UVA.BHSC

Lección 59

Alumnos Autorizadores D. Juan Selgas Ruiz, D. Pascual

N.º 6 - Diag.º } Carcinoma mamario izq.º - Reumatis-

Individualidad	Antecedentes
María Tello Lecina, natural de Crevillén (Zaragoza), de 34 años de edad, casada,	
Ingresó el 23 de Octubre 1894 curada el 11 de Enero de 1895,	

UVA.BHSC

M. Velilla y D. Ramon Echevarria.

-mo intercurrente á la primera afección

Estado actual.

Ablación de la mama y dos ganglios axilares por escision el día 19 de Nobre
Clorato potásico dos gramos en dos dosis
al interior = salicilato de sosa = arsenicales.
Yoduro potásico = alumbre calcinado á la herida =
Salió con los dolores reumáticos.

UVA.BHSC

Sección 60

Alumnos historiadores D. Casimiro Ramos Arípeolea, D.

N.º 4 – Diag.º } Carcinoma escirroso de la mama

Individualidad	Antecedentes
Gaspara Gallardo Gomez, natural de Pina (Zaragoza) y residente, de 45 años, casada,	

Ingresó el 22 de Octubre de 1894
Curada el 20 de Nobre de 1894

UVA.BHSC

Pablo Llarch Catalán y D. Franco. García Belenguér.

derecha,

Estado actual,

Atlacion de la mama por escision el 24 de Octubre = cura simple = en los dos primeros dias disolucion de sublimado al 1 por mil y despues cura con alcohol alcanforado. Salio curada el 20 Noviembre. Acido arsenioso 2 cent. en 20 píldoras para tomar una por la mañana y otra por la noche,

UVA.BHSC

Sección 61

Alumnos historiadores D. Fran.co Madroñero D. C. Medina

N.o 3 – Diag.o } Carcinoma encefaloide del tarso

Individualidad	Antecedentes
Celedonia Barrado Ruiz, natural de Cervera del Río Alhama (Logroño) soltera, de 17 años de edad,	Extirpado dos veces y reproducido otras tantas. Menstruó una sola vez y despues amenorrea

Ingresó en 24 de Octubre 1894
Curada en 20 de Nobre de 1894.

UVA.BHSC

Ame y D. Sebastian Pamplona.

Vzgdo.

Estado actual.

Amputacion por el sitio de eleccion = arsenicales al interior acido arsenioso 10 cent. en 20 píldoras para tomar una por la mañana y otra por la noche. Casa de sublimado los 2 primeros dias; despues con alcohol alcanforado.

Fue operada á colgajo posterior el dia 24 de Octubre

UVA.BHSC

Sección 62

Alumnos historiadores D. Luis Serrate Almuteis y D.

Nº 8 = Diagº Sífilis terciaria = osteofitos en ambas

Individualidad	Antecedentes
Joaquina Cabero Ctra, natural de Jabierre-Latre (Huesca), de 31 años de edad, soltera.	
Ingresó el ~~[illegible]~~ 10 de Nobre de 1894 y curada el 8 de Enero de 1895.	

UVA.BHSC

D. victoriano Sanz.

bas crestas tibiales = dolores osteócopos = Caquexia sifilítica

Estado actual.

Dentoclorurro = yoduro potásico = fricciones de unguento mercurial. Pasó de la Clínica Médica diagnosticada de varices.

UVA.BHSC

Sección 63

Alumnos Autorizadores D. Antonio Trigo, D. Luis Serra

Nº 8 - Diag.º } Ectropion cicatricial por quema

Individualidad	Antecedentes
Maximiana Gonzalbo Felipe, natural de Tosos (Zaragoza), de 12 años de edad, soltera,	

Ingresó el 30 de Octubre 1894.
Curada el 5 Nobre de 1894.

UVA.BHSC

...te Munteis y D. Fran.co Anisa.

...dura, del lado izq.do

Estado actual.

Autoplastia por deslizamiento.

Operada por incision, colgajo triangular de vertice inferior = despues puntos de sutura entortillada y quedó perfectamente. Operada el 31 de Octubre y alta el 5 de Nobre de 1894 = Cicatriz por 1.a intencion.

UVA.BHSC

Sección 64

Alumnos historiadores D. Melchor Camon, D. Sebastian

Nº 4 = Diagº y Necrosis fosfórica del maxilar tensos abscesos.

Individualidad	Antecedentes
Baletina Bueno y balneatural de Tarazona (Zaragoza), de 25 años de edad, soltera, empleada en la fábrica de cerillas,	
Ingresó el 28 Nobre de 1894, Murió el 16 de Mayo de 1895.	

UVA.BHSC

Pamplona y D. Pablo Mabel.

superior derecho, despues del izquierdo con ex-

Estado actual.

Píldoras de Blaud una en cada comida = colu-
torios de subrato de sosa = antisepticos = dilata-
ciones vacias = Se extendió á todos los huesos
de la cara y falleció de septicemia crónica.

UVA.BHSC

Leccion 6ª

Ilmos Sintoriadores D. Juan Selgas y D. Joaquin

Nº 3 = Diagº Flegmon profundo (entre los gemelos

Individualidad	Antecedentes
Mariana Seto Abellas, natural de Aspa (Lérida) con naturalizada en Zaragoza, de 38 años de edad, casada,	
Ingresó el 7 Dicbre de 1894	
Curada en 20 de Dicbre de 1894	

UVA.BHSC

Oria.

...os y el óleo) de la pantorrilla izq.ª

Estado actual.

Incisión, saliendo gran cantidad de pus-sangre
cura metódica y compresión.

UVA.BHSC

Lección

Alumnos historiadores:

Nº 7 = Diagº } Dilatación mecánica de los esfínteres del ano-

Individualidad | Antecedentes

Carmen Piñeiro Simonesén, natural de Victoria

UVA.BHSC

Tuberculosis pulmonal.

Estado actual

UVA.BHSC

Sección 66

Alumnos observadores D. Victoriano Sanz Mon

Nº 83 Diag.º Sífilis terciaria = Osteoma

Individualidad	Antecedentes
Joaquina Cabero Ara, de Jabierre-Latre (Huesca) de 31 años de edad, soltera, linfática, sirvienta,	
Ingresó el 10 de Nobre de 1894 y salió curada el 8 de Enero de 1895,	

UVA.BHSC

ton, D. Manuel Abascal y D. Luis Sanz,

tibiales = Dolores osteócopos.

Estado actual

Inyecciones con el cunguento mercurial = Después el dento-cloruro, Paso de la Clínica médica diagnosticada de varices.

UVA.BHSC

Lección 67

Alumnos observadores Dr. Joaquín Montestruc S.

Nº 7 = Diagº Estrechez rectal sifilítica = id va diagnosticada de cáncer del recto de la Clínica

Individualidad	Antecedentes
Carmen Piñedo Seniasain, natural de Vitoria (Alava) 37 años de edad, soltera, sirvienta, linfática.	Sifilíticos.

Ingresó en 24 de Octubre de 1894, aliviada el 11 Enero, saliendo para una Clínica médica.

UVA.BHSC

Nidro Herranz y D. Sabino Bengoechea,

ginal con fístula = tuberculosis pulmonal = Vino
ca de Eimecopatía.

Estado actual

Desbridamiento = Dilatación gradual = curas
antisépticas y Deutoclonuro al interior
Escisión de las procidencias ú neoformaciones

UVA.BHSC

Lección 68

Alumnos observadores D. José Mª Rigo Cristobal, D.

Nº 9 = Diagº } Sinovitis granulosa é hidrartrosis

Individualidad	Antecedentes
Carolina Veintemilla Guerra, natural de Calcena (Zaragoza) de 15 años, soltera, linfática, mal reglada y hasta hace poco amenofánica, invierta	

Ingresó el 10 de Nobre de 1894 alta curada en 16 de Marzo de 1895,

UVA.BHSC

Joaquín Díez y D. S. Arzac.

...ís femoro-rótulo-tibial dtra = Eonartrocace.

Estado actual.

Hierro = reconstituyentes = inmovilización botones múltiple, con el termocauterio al rededor de la articulación afecta, Protojoduro ferroso en píldoras, con el extracto de hojas de nogal.

(Queda ligera anquilosis).

UVA.BHSC

Lección 69

Alumnos observadores D. Luis Serrate y D. Franco

Nº 10 = Diagº } Pegmon subcutaneo de la

Individualidad	Antecedentes
Vicenta Rozas, Gracia, natural de Sártago (Zaragoza) de 17 años de edad, soltera, linfática, invicta	
Ingresó el 27 de Diciembre de 1894. Curada en 18 de Enero de 1895.	

UVA.BHSC

García Belenguer

parte posterior del carpo.

Estado actual.

Resolutivos = Dilatación = cuerpos metódicos y salió cursada el 18 de Enero de 1895.

El flegmon determinó erisipela del brazo.

UVA.BHSC

Lección 70

Alumnos observadores D. Juan Selgas Ruiz, D.

N.º 7.º Diag.º Eczema impetiginoso de

Individualidad	Antecedentes
María Borras Laguna, natural de Monegrillo, de 11 años de edad, linfática, soltera,	
Ingresó el 24 de Febrero de 1894 y salió curada el 17 de Abril de 1895.	

UVA.BHSC

Mariano Morales y D. Carlos Cabanillas,

la casi extensión de la casa, escrofulosa,

Estado actual

Cura con vaselina sublimada = Aceite de hígado de bacalao = Reconstituyentes.

UVA.BHSC

Lección 71

Atmos observadores D. Antonio Trigo, D. Sebas-

Nº 5 = Diagº } Sífilis secundaria.

Individualidad	Antecedentes
Petra Castillo Lopez, natural de Zaragoza, de 36 años de edad, viuda, peinadora, sanguíneo-nerviosa	Chancro.

Ingresó en 11 de Febrero de 1895 y se la dió el alta aliviada por díscola el día 25 de Febrero.

UVA.BHSC

trán Pamplona y D. Antonio Guallar.

Estado actual.

Píldoras de dentoclorurs.

UVA.BHSC

Lección 72

Alumnos observadores D. Francisco Cortel, D. Manuel

Nº 5 = Diagº } Blefaro-conjuntivitis escrofulosa

Individualidad	Antecedentes
Mónica Ardendaní Sanchez, natural de Zaragoza, de 10 años de edad, linfática	Escrofulosos

Ingresó en 18 Marzo de 1895 y Curada en 17 Abril de id.

UVA.BHSC

Diez y D. Fran.co Javier Monedero

doble = ~~Blefaro-conjuntivitis doble~~.

Estado actual

Toques con nitrato de plata fundido y despues disolucion de cloruro de sodio = Pomada anti optalmica de la viuda de Farmer = Reconstituyentes = aceite de higado de bacalao.

UVA.BHSC

Lección 73

Alumnos observadores D. Jesús Velarde, D. Manuel

Nº 3 = Diagº } Blefaritis ciliar escrofulosa.

Individualidad	Antecedentes
Paula Ardendaiz Sanchez natural de Zaragoza, de 8 años, linfática, soltera	Escrofulosos. Contagio de la anterior, hermana suya

Ingresó el 18 de Marzo de 1895 y salió curada el 17 de Abril.

UVA.BHSC

Dios y D. Manuel Ejarque

Estado actual

Toques con nitrato de plata fundido y despues disolucion de cloruro de sodio = Pomada anti-optalmica de la viuda de Farnier = Reconstituyente aceite de hígado de bacalao.

UVA.BHSC

Lección 74

Alumnos observadores D. Mariano Morales, D. Carlos

Nº 9 - Diagº y Nido - coroiditis dtra.

Individualidad	Antecedentes
Josefa Lasena Choca, natural de Salillas de Jalon, (Zaragoza) de 57 años de edad, viuda, linfática.	Operada de catarata en el ojo izqdº, el año anterior, habiéndosela presentado consecutivamte á dicha operacion, la afeccion actual.

Ingreso el 22 de Marzo de 1855 y queda hoy 27 de Mayo en la Clínica.

UVA.BHSC

Enrique Fernandez y D. Juan Selgas Ruiz

Estado actual

Cantárida á la región cervical (repetida tres veces) = calomelanos al vapor sin conseguir el ptialismus = 2 gramos de calomelanos tres veces en una dosis cada ocho días como purgante = Colirio revulsivo de sulfato de zinc, agua destilada y láudano.

UVA.BHSC

Lección 75

Ilmos observadores D. Emilio Tello, D. S. Arzac

Nº 8 = Diagº } Rigidez (contractura por, nemitis) tendinosa
retracción de los mismos por vicio de cura-
ción de la muñeca y hombro del mismo

Individualidad	Antecedentes
Tomasa Gimeno Rodrigo, natural de Hinojés (Zaragoza) de 52 años de edad, casada, ~~ingresó~~ hifática,	Un panadizo del dedo anular dtro y reumatismo articular localizado (según ella de la mano y hombro dtro hace cuatro meses.

Ingresó el 17 Abril de 1895.
Quedá en la Clínica hoy 27 de Mayo,

UVA.BHSC

Casares y D. Higinio Esteras

de los flexores de los dedos de la mano dha, con
ción, Anquilosis incompleta fibrosa de la articula
lado por inmovilización forzada y constante.

Estado actual.

Baños locales de media hora por mañana y
tarde de 32° = enderezamiento gradual en varias
sesiones, distendiendo los tendones.

UVA.BHSC

Lección 76

Alumnos observadores D. Emilio Dean Berro, D. ~~Victoriano Tau~~

Nº 3 = Diag.º } Caries y Necrosis de la rama ascen

Individualidad	Antecedentes
Tomasa Gonzalez Las heras, natural de Plasencia de Jalon (Zaragoza) de 20 años de edad, soltera, linfática,	Mal menstruada siempre y estando con la regla recibió grande susto y se suprimió el flujo catamenial, presentando la inflamación de la articulación temporo-maxilar
Ingresó el 27 Abril de 1895, y queda en la Clínica hoy 27 de Mayo.	

UVA.BHSC

Manuel Abascal y D.ª Mariano Diez
~~Ventura~~ - - - - - -

dente vig.ª del maxilar inferior,

Estado actual.

Probablemente tumor blanco de la articulacion temporo-maxilar.

Se hizo la operacion como si se tratara de la reseccion del maxilar en su parte ascendente y se extrajeron los secuestros,

UVA.BHSC

Sección 77

Alumnos observadores D. Javier Fran.co Bassala D.

N.o 3 } Diag.o } Dacriocistitis supurada y tumor

Individualidad	Antecedentes
Teresa Arnar Navarro, natural de Zaragoza, de 17 años, casada, linfática.	
Ingresó en 21 de Octubre de 1894 y salió en 30 de Nobre de 1894.	

UVA.BHSC

D. Mariano Morales Ortiz y D. Carlos Gonzalez Fernandez

nasal requiere por efectos de prótesis nasal

Estado actual

Pido el alta por no poderme operar entonces
en razon de estar embarazada de 6 meses.

UVA.BHSC

Sección 78

Alumnos observadores D. Eugenio D. Arcaya, D. Sabino Ber

Nº 8 = Diagº } Chancro, vegetaciones y vagisitis (en correa) = a

Individualidad	Antecedentes
Dominica Navarro Miranda de Zaragoza, 18 años, soltera, sirviente, sifilítica,	
Ingresó en 7 de Marzo de 1895 y Curada en 17 de Abril.	

UVA.BHSC

Bengoechea Landa y D. Isidro Herranz Abad.

= adenitis poliganglional

Estado actual

Píldoras de dento-cloruro = Inyecciones vaginales de nitrato de plata.

UVA.BHSC

Lección 79

Alumnos Historiadores D. Cleomedes Fernandez Lopez

N.º 2 - Diag.º) Queratitis flectenicular sifilítica

Individualidad	Antecedentes
Fran.ca Royo Pardo, natural de Belchite (Zaragoza) de 20 años de edad, sirviente, linfática	
Ingresó el 14 de Marzo de 1895 y curada el 26 de Abril.	

UVA.BHSC

y ~~D. Antonio Mallart Pons~~ Joaquín Diez Badenas. y D. Leopoldo Abad Sevil

Blenorragia, antes hubo optalmia blenorrágica.

Estado actual

Cantárida repetida al cuello (tres veces) = Deutoclorurro en píldoras = Inyecciones de nitrato de plata = Instilaciones alternando de sulfato de zinc con el de atropina, uniendo al 1º el láudano de Rousseau.

UVA.BHSC

Lección 80

Ilmos observadores D. Carlos Cabanillas Ibarc, D. Leopoldo Aba

Nº 6 - Diagº } Perforacion del velo péndulo del pa

Individualidad	Antecedentes
Fabiana Mora Chepo, de Torrelas sarcas (Teruel) de 37 años de edad, casada, nerviosa.	
Ingresó el 21 de Marzo de 1895 y curada el 20 de Mayo.	

UVA.BHSC

Abad Sevil y D. Higinio Esteras Gonzalez.

paladar á causa sifilítica.

Estado actual

Toque con pincel con el nitrato ácido de mercurio diluido en jarabe simple = Píldoras de dento-cloruro y se cerró sin mas la completa perforación que había.

UVA.BHSC

Sección 81

Alumnos observadores D. Melchor Camon Navarro, D. Fra

Nº 2 - Diag.º Lipoma voluminoso en la

Individualidad	Antecedentes
Manuela Usán Ortiz, natural de Tauste (Zaragoza) de 31 años de edad, casada, nerviosa.	Se ha ido aumentando con los embarazos
Ingresó el día 9 de Mayo y queda en la Clínica el día 27 del mismo mes y año de 1895.	

UVA.BHSC

cisco Javier Monedero y D. Manuel Díe Gallego

parte anterior del cuello (como naranja)

Estado actual

Inyecciones múltiples intersticiales con la jeringuilla de Pravaz, de ácido acético puro.

UVA.BHSC

Lección 82

Alumnos observadores D. Javier G.ª Barrala, D. Antonio

Nº 7 = Diag.º } Escirro de la mama derecha.

Individualidad	Antecedentes
Angela Alturana Aidillo, natural de Ezcaray (Logroño) de 51 años, casada, nerviosa	
Ingresó el 19 de Mayo de 1895 y hoy 27 queda en la Clínica	

UVA.BHSC

Guallart Pons y D. Carlos Gonzalez Fernandez

Estado actual

Extirpacion completa de la mama el 10 de Mayo.

UVA.BHSC

UVA.BHSC

UVA.BHSC

UVA.BHSC



UVA.BHSC

Cuaderno de Clínica quirúrgica
Hombres.
Curso de 1894 al 95. Nº 11

MADRID

UVA.BHSC

UVA BHSC

N.° 11

406

Universidad de Zaragoza

Cuaderno de enfermos de la Clínica quirúrgica durante el curso de 1894 al 1895

Quintero

VVA BHSC

con la Sociedad, con sus compañeros
y conmigo mismo.

Sección 16 (á la vuelta).

Las 15 lecciones que faltan son las co-
rrespondientes á Preliminares Clínicos, que
pueden verse en el Cuaderno de Hombre,
(copia literal) del curso de 1896-97.

Gimeno

Leccion 16

Alumnos observadores: D. Emilio Dean = D. Manuel

N.º 4 = Diagnóstico = Flegmon profundo en el

Individualidad.	Antecedentes.
Ventura Martinez Sancho, natural de Madrid, de 44 años, casado, transeunte.	
Ingresó el 10 de Octubre de 1894	
Curado el 24 de Octubre id.	

UVA.BHSC

Abascál y D. Joaquín de Benito.

dorso del pie derecho por traumatismo.

Estado actual.

Compresión y reposo.

UVA.BHSC

Sección 17

Alumnos historiadores = D. Emilio Tello = Juan Sala

Nº 3 = Diagnóstico = Sífilis secundaria (dermatosis)

Individualidad	Antecedentes
Blas Arcos Causada, natural de Guadalajara, provª de id., de 23 años de edad, soltero, cocinero,	
Ingresó en 7 de Octubre de 1894	
Curado en 8 de ~~Octbre~~ de id.,	

UVA.BHSC

y Manuel Diez Gálligo.

polimorfa.

Estado actual.

Dentoclosuro en píldoras.

UVA.BHSC

Leccion 18

Alumnos historiadores = D. Andres Molinér, D. Antº

Nº 5 = Diagº } Chancroides del prepucio y glande con

Individualidad	Antecedentes
victoriano Aso Oliver, natural y vº de Zaragoza, de 19 años de edad, soltero, bodeguero,	

Ingresó en 24 de Octubre de 1894
Curado en 18 de Nobre de id.

UVA.BHSC

Arenal y D. Luis Maldonado.

Vubon izquierdo.

Estado actual.

Cura con colirio de Fernandez y fricciones mercuriales á la parte interna y superior del muslo izqd.º

UVA.BHSC

Leccion 19.

Alumnos tintoriadores D.ⁿ Melchor Camon, D. Joaqui.

Nº 6 = Diag.ᵒˢ Prostatitis aguda supurada = Catarro

Individualidad	Antecedentes
Casimiro Argata Sanz, natural de Castelfrio (Soria) de 43 años, casado, herrero, nervioso	

Ingresó en 21 de Octubre de 1894
Mejorado en 7 de Nobre, que salió para ir á tomar las aguas de Jaraba.

UVA.BHSC

Diez y D. S. Arzac.

vexical y estrecheces uretrales

Estado actual.

Agua de Jaraba = dilatación gradual = inyecciones astringentes de tanino, extracto de ratanía y láudano. Disminuyó notablte el sedimento urinario con el agua de Jaraba.

UVA.BHSC

Leccion 20.

Alumnos historiadores D. Fran.co S. Monedero, D. Armando

N.º 2 = Diag.º Flegmon subaponeurótico de la mano

Individualidad.	Antecedentes
Florencio Gracia Espósito, natural de Zaragoza, v.º de Luceni, de 23 años de edad, soltero, labrador,	
Ingresó en 7 de Octubre de 1894, Alta aliviado, pedida en 18 de Dicbre de 1894.	

UVA.BHSC

Costa y D.r Manuel Ejárque.

dtra, supurado, con trayectos múltiples y retracciones tendinosas

Estado actual.

Baños de mano y antebrazo templados de larga duración = Masaje.

UVA.BHSC

Leccion 21.

Alumnos historiadores D. José Mª Rigó Cintobal, D. Lo-

Nº 7 = Diagº } Estrechez del meato urinario.

Individualidad	Antecedentes
José Puyuelo Sevís, natural de S. Esteban de Litera (Huesca), de 78 años de edad, soltero, jornalero, neurósico	

Ingresó el 21 de Octubre de 1894.
Curado el 26 de id. -- de id.

UVA.BHSC

renzo Miles Gonzalbo y D. Higinio Esteras Gonzalez.

Estado actual.

Dilatación por medio de sondas de goma de diferentes diámetros.

UVA.BHSC

Leccion 22.

Alumnos Historiadores D. Victoriano Sanz Montón D.

Nº 1 = Diagº } Ulcera extensa atónica por quemadura

Individualidad,	Antecedentes
Victoriano Grijálbo, natural de Las Balbas (Burgos), de 53 años de edad, casado, jornalero, linfático	
Ingresó el día 7 de Octubre de 1894, se fugó casi curado el 9 de Enero de 1895,	

UVA.BHSC

Fran.co Arias Calvo y D.r Manuel Iñigo Nouques.

en la pierna dha.

Estado actual.

Cura simple = alumbre calcinado = cauterización con el termocauterio = dirección de los bordes y corte para impedir la costricción = tres ingertos en la nobre epidérmicos = cura con alcohol alcanforado = Dento cloruro por si acaso y despues el yoduro potásico = Cura por el método de Bayeaton.

UVA.BHSC

Leccion 23.

Alumnos historiadores D. Eugenio Diaz de Arcaya, D.

Nº 7 = Diag.º } Epitelioma extenso del labio inferior

Individualidad	Antecedentes
Ramon Moliner Martinez, natural de Belchite (Zaragoza) de 58 años de edad, jornalero del campo, casado, venidero	
Ingresó el 5 de Nobre de 1894. Salio curado el día 17 Nobre de id.	

UVA.BHSC

Joaquín Oria Pellejero y D. Sabino Bengoechea.

Estado actual.

Operado por escisión en V el día 7 de Nobre y despues
intura entortillada con cura de alcohol alcanforado.
Cura con solucion saturada de clorato potásico
y 2 gramos en 2 dosis de dicha sal al interior.
Cicatrizado por 1ª intencion.

UVA.BHSC

Lección 24.

Alumnos historiadores D. Quintín Aracama Alava,

Nº 4 = Hidrocele vaginal

Individualidad	Antecedentes
Mariano Montemayor Salcedo, natural de Jaca (Huesca) connaturalizado en Zaragoza, de 64 años de edad, soltero, sombrerero,	
Ingresó el día 30 de Octubre de 1894 Curado en 7 de Dicbre de 1894.	

UVA.BHSC

D. Manuel Trigo Nougues y D. Manuel Gaigne Ortiz.

Estado actual.

Operado el día 7 de Nobre = inyección con vino aromático, paños de id y despues quata y suspensorio.

UVA.BHSC

Leccion 25.

Alumnos historiadores D. Emilio Tello, D. Higinio

Nº 3 = Diagº } Calculo vexical escrivante, volumi-

Individualidad	Antecedentes
Carlos Nuez Burgues, natural de Montaban (Francia), Departamento del Garona, de 14 años de edad, panadero, soltero, nervioso en alto grado	

Ingresó el 14 de Nobre de 1894
Murió el día 26 de Nobre del mismo á las 35 horas de operado á consecuencia de schok traumático.

Murió

UVA.BHSC

Esteras y D. Carlos Cabanillas.

noso.

Estado actual.

Falla lateralizada el día 24 de Nobre, encontrando una cantera completa y una vejiga completamente fibrosa y engrosada, como matriz en estado de plenitud.

Murió por ser tan laboriosa la operación á razon de lo voluminoso del cálculo y el estado de la vejiga, como se comprobó por la Autopsia el día 27.

UVA.BHSC

Lección 26.

Alumnos historiadores D. Bonifacio Martín Cortea

Nº 3 = Diagº } Cataratas dobles, mas jóven la del

Individualidad	Antecedentes
Manuel Simón Gracia, natural de Almonacid de la Sierra, (Zaragoza) de 48 años de edad, casado; pastor,	
Ingresó el 6 de Dicbre de 1894, Salió el 2 de Marzo y falta saber el resultado dependiente del tiempo, que transcurra	

UVA.BHSC

D. Anacleto Banzo y D. E. Dean Berro.

ojo izqd.e, ambas seniles.

Estado actual.

Operado el día 17 de Enero de 1895, una, por estraccion inferior y otra por el procedimiento del Dr. Toca, saliendo en buen estado de la Clínica = y falta ver despues de pasado tiempo (Cura con instilaciones de atropina y eserina, alternando) pues quedó pannoplatoma en el uno y parnos en el otro.

UVA.BHSC

Leccion 27.

Alumnos historiadores D. Fran.co Cortel Llena, D.

N.o 5.- Diag.o Oftalmia flictenicular ~~[illegible]~~

Individualidad	Antecedentes
Valero Pascualena Belió, natural de Novillas (Zaragoza), de 14 años de edad, labrador, linfático,	Escrofulosos.

Ingresó en 7 Nobre de 1894 y salió Curado local.te y solo mejorado en el estado general, el día 11 de Enero de 1895,

UVA.BHSC

Juan Sala y D. Joaquín de Benito.

escrofulosa

Estado actual

Sedal en la región cervical = Píldoras de proto-yoduro ferroso y extracto de hojas de nogal cá, tres al día de 5 cent. de cada instancia = Pomada de precipitado amarillo = Revulsión sostenida al cuello.

UVA.BHSC

Lección 28

Alumnos observadores D. Jesus Velarde, D. Manuel

Nº 9 = Diagº Esclerosis renal sifilítica, ó sea

Individualidad	Antecedentes
Santiago Segura, Prondia natural de Tragallon (Zaragoza) de 47 años de edad, medidor de granos, casado	Chancro indurado hace años

Ingresó el 7 Nobre de 1894.

No Curado, pero si aliviado, salió el 25 de Nobre

UVA.BHSC

Diez Gallego y D. Fran.co Javier Monedero,

Sífilis visceral,

Estado actual.

- Píldoras de dento-cloruro = Se le aconseja salga para hacer ejercicio metódico al aire libre,

UVA.BHSC

Sección 29

Alumnos observadores D. Candido Medina

Nº 7 - Diagº } Ulcera del muñon con proci-
sitio de eleccion de la pierna etc.

Individualidad	Antecedentes
Manuel Agoy Alba, natural de Mallén, de 60 años de edad, jornalero del campo, nervioso, viudo	Padecio una apoplejía cerebral, presentando aun alguna parálisis cerebral y del lado dtro, si bien incompletas, diestería

Ingresó el 22 de Nobre de 1894, y salió.

Cursado el día 11 de febrero de 1895.

UVA.BHSC

y D. Jacinto Madroñero

dencia de los extremos óseos, por amputacion en el

Estado actual.

Resección (sin anestesia y curas antisépticas) por medio de la sierra de cadena en el día 18 de Enero de 1895, del extremo proximal de la tibia y peroné

UVA.BHSC

Seccion 3a

Alumnos observadores D. Fran.co Luis Maldo

N.o 8 = Diag.o (Ulcera atónica en el tercio inferior

Individualidad	Antecedentes
José Jaqüe Royo, natural de Cartejon de las Armas, (Zaragoza), de 22 años de edad, soltero, labrador, linfático	Linfatismo

Ingresó en 7 Dicbre de 1894 y salió Curado el 9 de Enero de 1895.

UVA.BHSC

nado D. Casimiro Ramos y D.ª M. Velilla.

anterior de la pierna dha.

Estado actual.

Cicatrizantes = cauterizacion = cura por el método de Bayston = alumbre calcinado.

UVA.BHSC

Lección 31.

Alumnos observadores D. Isidro Herranz, D.

Nº 4 = Diagº } Hidrocele del testículo dho.

Individualidad	Antecedentes
Felix Sanchez Garrillo, natural de Alcorachez (Guadalajara) de 55 años de edad, nervioso, labrador, viudo	Contusión recibida en la parte.

Ingresó en 10 Dicbre de 1894

Salió Curado el 11 de Marzo con algo aun de recividad.

UVA.BHSC

Antonio Arenal y D. José Giménez

consecutivo á didimitis traumática.

Estado actual

Operado por punción é inyección del vino aromático en 20 de Dicbre.

Despues de la inyección se reprodujo la didimitis bastante intensa, que se resolvió.

UVA.BHSC

Leccion 32

Alumnos observadores D. Fran.co Ainsa Calvo, D. Manuel

Nº 6 = Diag.o } Eolondrino siguiendo = tuber

Individualidad	Antecedentes
Miguel Ruiz Jurte, natural de Zaragoza, de 19 años de edad, soltero, linfo-nervioso, albañil	Escrofulo-tuberculosos

Ingresó el día 3 de Enero de 1895 y salió curado el 25 de Enero.

UVA.BHSC

Iñigo Nongués y D. F. Montestruc.

culoso,

Estado actual.

Unguento mercurial y pomada de belladona
áa noventa gramos, laudano líq. de Sidenham
cuatro gramos, mez. p.ª fricciones = Despues pun-
ción y pase á la Clínica médica. Curó el
abscesso; lo tuberculoso pulmonal, igual.

UVA.BHSC

Lección 3ª

Alumnos observadores D. Pascual M. Velilla y Calvo

Nº 9 = Diagº y Flictena penfigosa en el dorso

Individualidad	Antecedentes
Casimiro Lombar Adan, natural de Zaragoza, de 55 años de edad, jornalero, nervioso, casado,	
Ingresó en 3 de Enero de 1895, y salió curado el 9 de Enero de 1895,	

UVA.BHSC

y D. José Mª Rigó Cristobal.

de la mano derecha, y como consecuencia ulcerada.

Estado actual.

Arsenicales al interior y limpieza en la parte antisépticos locales=

UVA.BHSC

Sección 34

Alumnos observadores D. Andrés Molina, D.ª Ma

Nº 8 = Diag.º { Absceso ~~frío~~ por Flegmon } frío supraclavicular

Individualidad	Antecedentes
Sabino Madrén Molina, natural de Herrera (Zaragoza) residente en Muel (de la misma provincia), de 23 años de edad, jornalero del campo, linfático.	Escrofulosos

Ingresó el 18 de Enero de 1895 y salió curado el 19 de Abril

UVA.BHSC

nuel Abascal y D. Joaquín de Benito.

otro, de naturaleza escrofulosa, carpiano y tenar.

Estado actual.

Dilataciones varias = cicatrizantes = aceite de hígado de bacalao = protoyoduro de hierro y extracto de hojas de nogal.

UVA.BHSC

Lección 35

Alumnos observadores D. Lorenzo Miler y D. Ja-

Nº 6 = Diagº = Glaucoma crónico del ojo izqd.

Individualidad	Antecedentes
Pedro Hijaro Simon, natural de Calatayud (Zaragoza) de 53 años de edad, casado, nervioso, zapatero.	Trabajos reiterados con la vista y á luz artificial y mala

Ingresó, en 31 de Enero de 1898, y salió el 8 de Febrero por incurable.

UVA.BHSC

cinto Madrones

por Traumatismo

Estado actual.

Instilaciones de sulfato neutro de atropina (1 cent por 30 de agua dest.) para ver si retrataba de una catarata falsa, de una amaurosis ó de un glaucoma,

UVA.BHSC

Lección 36

Alumnos observadores D. Joaquín Montestruc D.

Nº 7 = Diag.º y Chancro venéreo del lado otro del

Individualidad	Antecedentes
Angel Carrascon Pandos, natural de Zaragoza, de 22 años, casado, linfático, panadero,	
Ingresó el 19 de Febrero de 1875, y salió curado el 8 de Marzo	

UVA.BHSC

Juan Sala Esteve y D. Bonifacio Martín Costea

prepucio y bubon del mismo lado.

Estado actual.

Colirio de Fernandez para curas y fricciones á la parte interna del muslo con el unguento mercurial = Empezado á supurar el bubon se resolvió por las fricciones = hubo estomatitis mercurial.

Alta curado el 8 de Marzo.

UVA.BHSC

Lección 37

Atmos observadores D. Ramon Echevarría, D. Fran

Nº 2 Diagº Epitelioma en la comisura la-

Individualidad.	Antecedentes
Francisco Salvador Zaldívar, natural de Belchite (Zaragoza), de 60 años de edad, sanguíneo, viudo, jornalero del campo.	
Ingresó el 4 de Marzo de 1895 y salió solo mejorado el día el 22 de Mayo de 1895.	

UVA.BHSC

cisco L. Maldonado y D. Andres Moliner

Vial vig.ª

Estado actual.

Estirpacion y sutura entortillada = Reproduccion operase nuevam.te con sutura especial de palitos y puntos distantes sin obtener resultado, pero el padecimiento no progresa.

UVA.BHSC

Lección 38

Alumnos observadores D. Joaquín Oria Pegueso, D.

Nº 3 = Diagº } Parálisis sensitiva del nervio

Individualidad	Antecedentes
Roque Ballarín Villanueva, natural de Cañando (Huesca) residente en Zaragoza, de 24 años de edad, sanguíneo, soltero, jornalero del campo,	Golpe en el hombro y brazo.

Ingresó el 6 de Marzo de 1895 salió aliviado el 10 de Abril.

UVA.BHSC

Rabino Bengoechea y D. Antonio Trigo.

cubital derecho por traumatismo.

Estado actual.

Cantáridas volantes á la parte externa del antebrazo y cura con ungüento amarillo = Aplicaciones eléctricas.

UVA.BHSC

Lección 39

Alumnos observadores D. Manuel Mascal, D.

Nº 7 = Diagº } Osteoma de la parte interna é

Individualidad	Antecedentes
Agustín Gil y Rodríguez, natural de Alfajarín (Zaragoza) de 70 años de edad, del campo, casado, nervioso,	
Ingresó el 21 de Marzo de 1895 y salió el 27 por no quererse operar, igual á como entró.	

UVA.BHSC

José Jiménez y D. S. Arzac Casares,

inferior de la pierna izqda. (en la tibia)

Estado actual.

Nada se hizo, pues dada su edad, no aceptó la operación y salió el 29 de Marzo.

UVA.BHSC

Leccion 40

Alumnos observadores Dn Franco Maldonado, D.

Nº 3 = Diagº } Fimsa de años ¿Acaso casi

Individualidad	Antecedentes
Vicente Lázaro Melendez de Almonacid de la Sierra (Zaragoza), de 56 años de edad, nervioso, casado, jornalero del campo.	
Ingresó en 12 de Abril de 1895 y salió casi curado de la fimsa el dia 12 de Abril,	

UVA.BHSC

Armando Costa y D. Antonio Arenal.

noma del recto en su parte superior?

Estado actual.

Dilatación forzada por espéculum bivalvo; luego cusas reiteradas antisépticas

Alta el 25 de Abril.

UVA.BHSC

Lección 41.

Alumnos observadores D. S. Arzac Casares, D. Juan

Nº 9 - Diagº } Sífilides cutaneas y del cuero ca

Individualidad
Germán Serrano Bona, natural de Magallon (Zaragoza) vecino de Zaragoza, de 40 años, viudo, ~~parroquiano~~ ante,

Antecedentes
Hubo chancro.

Ingresó en 28 Abril de 1895 y queda en la Clínica hoy 28 de Mayo de 1895,

UVA.BHSC

Sala y D. Antonio Barán.

Vellado, variadas = Sifílides,

Estado actual

Dentoclinuro = Despues yoduro potásico,

UVA.BHSC

Leccion 42

Alumnos observadores D. Joaquin de Benito,

N.º 3 = Diag.º } Caquexia sifilítica. Acusia y ata

Individualidad

Adolfo Herranz Lopez, natural de Embrun (Zaragoza) vecino de esta última, de 27 años, soltero, sillero, nervioso.

Antecedentes

Sifilíticos de todas clases, puede decirse hasta otorrea &c &c.

Ingresó en la Clínica el 25 de Abril de 1895 y se le expulsó por su conducta el dia 14 de Mayo.

UVA.BHSC

D. Fran.co Arias Calvo y D. Antonio Trigo.

ques epilectiformes sifilíticos.

Estado actual.

Dentodoruro y toques con nitrato acido (2 gramos en 30 de jarabe simple) á la famiga cada cuatro días.

UVA.BHSC

Sección 43

Alumnos observadores D. Juan Velilla Calvo, D. Casi-

N.º 6 = Diag.º { Adenitis supurada en ambas
sífilis constitucional

Individualidad	Antecedentes
Juan Vicente Lopez, natural de Zaragoza, de 44 años de edad, casado, albañil, nervioso	Hubo chancro
Ingresó el 21 de Marzo de 1895 y salió Curado el 30 de Abril.	

UVA.BHSC

miro Ramos y D. Juan Sala

regiones carotídeas y cuta supra-clavicular derecha

Estado actual

Embrocaciones con tintura de yodo = Dento
doruro en píldoras.

UVA.BHSC

Leccion 44

Atmos observadores D. Victoriano Sanz Montón

Nº 8 = Diagº } Dolores orteócopos.

Individualidad	Antecedentes
Luis Gonzalez Alonso, natural de Zaragoza, de 25 años de edad, casado, linfático, tahonero,	Hubo chancros.

Ingresó el día 17 de Abril de 1895 y salió curado el día 27 de Mayo

UVA.BHSC

D. Joaquín Benito y D. Joaquín Díez Bádenas

Estado actual

Píldoras de deutoclouro de hidrargirio = cantáridas á los codos por la rebeldía de los dolores en estos sitios.

UVA.BHSC

Leccion 45

Alumnos observadores D. Armando Costa, D. Pas-

Nº 6 = Diagº } Epitelioma del labio inferior.

Individualidad	Antecedentes
Ramon Tejidor Tejero, natural de Paracuellos de la Ribera, de 57 años de edad, hijo-nervioso, pastor.	Sin ellos.

Ingresó el 30 de Abril de 1895 y salió curado el 24 de Mayo

UVA.BHSC

cual Velilla y D. Fran.co L. Maldonado

Estado actual

Operado el 6 de Mayo por escision angular=
cicatrizacion por 1.a intencion.

UVA.BHSC

Lección 46

Alumnos observadores D. Lorenzo Quiles, D. Carlos

Nº 5 = Diag.º } Flegmon difuso subaponeurótico
trombus de alguna rama de la poplitea con
la piel y mortificación del mismo. Probable

Individualidad

Mariano Moraja Conesa, natural de Tronchon (Teruel) de 28 años de edad, soltero, sombrerero, sanguíneo

Ingresó el 25 de Enero de 1895 y queda en la Clínica, casi curado hoy 27 de Mayo.

Antecedentes

UVA.BHSC

González Fernández y D. Antonio Barán

de la pierna otra, probablemente á consecuencia de flegmon agudo y despues crónico del tejido celular de mente arterio-esclerosis de alguna rama arterial.

Estado actual

Reconstituyentes hierro, quina, alcohol = Incisiones profundas = baños locales de larga duracion con agua fenicada = Sulfato de quinina al interior por largo tiempo.

UVA.BHSC

Lección 47.

Alumnos observadores D. Fran.co Javier Barsala D. S.

N.º 1 = Diag.º } Ulcera de la pierna otra en su

Individualidad	Antecedentes
Gervasio García Sanz, natural de Zaragoza, de 840 años de edad, casado, curtidor, nervioso,	
Ingresó el día 21 de Enero de 1895 y salió curado el día 10 de Febrero	

UVA.BHSC

Arzac y D. Joaquin Diez

parte media externa.

Estado actual

Polvos de alumbre calcinado = desprendimiento de los bordes = ingertos epidermicos = cura por el método de Bayuton.

UVA.BHSC

Lección 48

Atmos observadores D. Marcelino Conesa Mem

Nº 6 = Diagº } Diabetes sacarina, consecutiva

Individualidad

Nemesio del Río Catalahín de 46 años de edad, natural de Tudela (Navarra), linfático, casado, platero,

Antecedentes

Fractura hace 6 meses de la diafisis del sumo vigº.

Ingresó el día 6 de Dicbre y pasó ~~á [illegible]~~ á la Clínica Médica el 19 de Dicbre,

UVA.BHSC

brado, D. Antº Barán y D. Ramon Echevarría

á una fractura.

Estado actual

Nada se hizo por pase á la Clínica Médica pues el estado renal era procedente de una fractura del muslo defectuosamente consolidada. Se le dieron alcalinos y pasó á la Clínica médica el 19 de Dicbre

UVA.BHSC

Lección 49

Alumnos observadores D. Manuel Díez Gallego

Nº 9 = Diag.º 7 Sífilis terciaria = Otorrea sífili-

Individualidad	Antecedentes
Pedro Sancho Larraz, natural de Zaragoza, de 25 años, soltero, jornalero, sanguíneo,	
Ingresó el 9 de Enero de 1895 y se fugó el día 15 de Febrero bastante mejorado.	

UVA.BHSC

D. Fran.co Javier Monedero y D. Quintín Aracama-

tica.

Estado actual

Baños generales como limpieza por mucha mi-
seria = Píldoras de dentsclorurs = limpieza de
ambos conductos auditivos con agua de subli-
mado

UVA.BHSC

Lección 50

Atmos observadores Dr. Casimiro Ramos y Arizpeta

Nº 6 = Diag.º Estrecheces uretrales por blenorra

Individualidad	Antecedentes
Fran.co Roche del valle, natural de Torrelavega (Santander) de 28 años de edad, casado, albañil	
Ingresó el 9 de Febrero de 1895 y se fugó el día 14 de id.	

UVA.BHSC

D. Candido Medina Ome y D. Andres Moliner,

gias repetidas.

Estado actual

Dilatacion por medio de las sondas graduales de goma.

UVA.BHSC

Leccion 51

Alumnos observadores D. Quintin Aracama D. Mar

Nº 1 - Diagº } Ulcera sifilíticas terciarias (Rupia sifilítico de la pierna otra (anquilosis de ella).

Individualidad	Antecedentes
Juan Fleta Alcalá, natural de Azuara (Zaragoza) de 45 años, viudo, labrador, nervioso	Estuvo hace años en la Clínica, como sifilítico modelo,

Ingresó el 4 de Marzo de 1895 y salió casi curado el 28 de Mayo de 1895,

UVA.BHSC

...chino Conesa Membrado y D. Anacleto Bravo Padró.

...ítica) en el pecho, axila izquierda, cuello y tumor blanco sifilí-

Estado actual.

Píldoras de dento-cloruro = id. de yoduro potásico
cauterizaciones con el sulfato de cobre.

UVA.BHSC

Lección 52

Alumnos observadores D. Mariano Diez D. Andrés Moli

Nº 7 = Diag.º } Dermatosis sifilítica (Sifilides)

Individualidad

Manuel Lopez Lafuente, natural de Sestrica (Zaragoza) de 33 años, soltero, jornalero, nervioso

Antecedentes

~~Cuarto~~

Hubo chancro.

Ingresó el 28 de Marzo de 1895 y continúa en la Clínica el día 28 de Mayo.

UVA.BHSC

ner y D. Cándido Medina Ome

Estado actual

Píldoras de dento-cloruro = Cantárida á la región glútea vig.de por persistir el dolor en este sitio.

UVA.BHSC

Lección 53.

Alumnos observadores D. Fran.co Javier Monedero, D. San

Nº 4 } Diag.o } Necrosis de la tibia y caries ex

Individualidad	Antecedentes
Francisco Ferrado Buena, natural de Orcajo (Teruel) de 15 años, pastor, soltero, linfático.	Escrofulosos
Ingresó el 20 de Marzo de 1895 y hoy 28 Mayo sigue en la Clínica en buen estado.	

UVA.BHSC

tiago Sierra Verdaguer y D. Lorenzo Quiles Gonzalbo;

tensa de ella (la otra).

Estado actual

El 20 de Abril incisión semilunar comprendiendo la parte afecta, raspado y termocauterio aplicando encima el colgajo y cusas con dio lucion de sublimado primero y despues de alcohol alcanforado.

UVA.BHSC

Lección 54

Alumnos observadores D. Leopoldo Abad Sevil, D. Ma

Nº 2 = Diagº } Epitelioma del pene,

Individualidad	Antecedentes
Melchor Vidal Ros, natural de Caspe (Zaragoza) de 53 años, casado, del campo, linfático,	
Ingresó el 19 de Dicbre de 1894 y se fugó por no quererse amputar el miembro en 13 de Febrero de 1895,	

UVA.BHSC

mel Ejárque Orna y D. Antonio Bazán.

Estado actual

Se limpió á tigera el pene de las diversas y múltiples excrecencias = Como medio de prueba (que salió negativa) las píldoras de dento-eloeuro = Pasta arsenical de Fr. Cosme, sin resultado = !

El examen histológico dice que es epitelioma pavimentoso lobulado, no hay globos epidérmicos, ni se aprecia la degeneración coloidea de las células epiteliales.

UVA.BHSC

No es Lección

Menos Mitoriadores = No tuvo.

Nº 9 = Diagº } Chancro duro en el pene con

Individualidad	Antecedentes
Mariano Javier Pascual, natural de Barbuñales (Huesca) de 22 años, soltero, nervioso, jornalero,	
Entró durante las vacaciones, estuvo unos pocos días y se fugado el 10 de Abril, durante las vacaciones entró y se escapó, por lo cual no hubo Mitoriadores, marchando mejorado.	

UVA.BHSC

fimosis consecutivos.

Estado actual

Píldoras de dento-clorurso = cura entre prepucio y glande con colirio de Fernandez,

UVA.BHSC

Leccion 55

Alumnos observadores D. Leopoldo Abad Sevil, D.

Nº 8 = Diagº } Ulcera cancerosa extensa de la

Individualidad	Antecedentes
Gregorio Rabinal, de Valmadrid (Zaragoza) de 75 años, casado, jornalero del campo, sanguíneo,	
Ingresó el 22 de ~~Octubre~~ de 1894 y salió sin curar (por incurable el 16 de Diciembre.	

UVA.BHSC

Marcelino Conesa Membrado y Dª Anacleto Barroso Padró

frente,

Estado actual.

Tratamiento de ensayo entre úlcera sifilítica, y cancerosa, resultando esta última y declarandole incurable por lo que se le dió el alta.

UVA.BHSC

(Siguen las Lecciones en el
Cuaderno de Imágenes)

UVA.BHSC

UVA.BHSC

UVA.BHSC

UVA.BHSC

UVA.BHSC

Clínica Quirúrgica
474 Mugeres
Curso de 1896 al 97.
y del
1897 al 98. Nº 13

MARCA DE FABRICA
REGISTRADA

CUADERNO

UVA.BHSC

№ 12

UVA.BHSC

Universidad Literaria
de
Zaragoza
Curso de 1896 al 1897.
Clínica quirúrgica
Cuaderno de Enfermas.
Quintero

El curso del 96 al 97 no hice Libro y solo conservo las minutas, que medieron los alumnos, que están unidos á los dos cuadros estadísticos
30 Septbre 1897.
Quintero

UVA.BHSC

UVA.BHSC

UVA.BHSC

UVA.BHSC

UVA.BHSC

ÚVA.BHSC

UVA.BHSC

UVA.BHSC

SALTO DE PÁGINA

UVA.BHSC

UVA.BHSC

UVA.BHSC

UVA.BHSC

VVA.BHSC

UVA.BHSC

UVA.BHSC

UVA.BHSC

UVA.BHSC

Año 1893 á 1894.

Día 25 Octubre = Inscripción del Sr. Gerente (pública de la puerta)

1º Fernando Montajo natural de Zaragoza de 16 años profesión carpintero. Diagnostico, ambliopia primero

2º Joaquina Perez natural de Zaragoza de 8 años. Diagnostico ambliopia de los metatarsianos derechos

2 Octubre

3 y 4 Dos enfermos con una dolencia, ojos

5 Juana Rivera de Zaragoza, 45 años, casada, ulcera mano derecha, inspeccionada.

6 Juan Perez, viudo, 65 años, Zaragoza, ulcera terciario en el extremo pierna izquierda.

6 Octubre

7 Maria Hinojo, 37 años, casada, Zaragoza, Dolores ojos con cuerpos extraños.

13 Octubre

8 Jose Aguilaniedo, 34 años, casado, impresor = Sífilis 3ª con manifestaciones en la pierna = Urgente internación y tomar turno preferencia.

9 Luis Casamayor, 13 años, soltero, estudiante = Manifestaciones 2ª de la Sífilis.

10 Luis Sierra, 13 años, soltero, estanquero = Ulceras venéreas = Linfo adenitis Fernandez.

11 Florentino Solanas, 60 años, casado, zapatero = Artritis crónica por blenorragia.

19 Octubre

12 Joaquina Murillo, 17 años, sirvienta, de Alborge (Zaragoza) Adenitis supurativa axilar izquierda = Polvos de yodo y salir de zapatos.

20 Octubre

13 Florencio Ambiella, 38 años, de Zaragoza, pardero, Flegmon profundo de la mano izquierda.

14 Mariana Tricas, 53 años, casada, de Sariñena, Blenorragia crónica de Sariñena = Cauterio.

15 Trinidad Iranburu, 15 años, soltera, de Sariñena = Blenorragia crónica contagiada de Sariñena.

3 de Enero de 1894

16 Joaquina de Jesus, 42 años, casada, habitante en Tiermas = Artritis tuberculosa.

10 Enero

17 Cesareo Ariza, 38 años, casado, Zaragoza = Herida contusa del indice derecho.

19 Victoriano Bon, 19 años, soltero, cerrajero = Herida contusa del indice derecho.

13 Enero

19 Isidoro Ramos, 49 años, casado, Zaragoza = Flegmon de la region plantar derecha.

20 Anastasia Sanchez, 22 años, soltera, sirvienta, Catalayud = Una gorda virgen encarnada.

21 Romana Ena, 19 años, soltera, sirvienta, Zaragoza = Verrugas.

U.V.A. BHSC

Día 17 Enero 94

22 José Marco, 23 años, cotton, Pedrola = Contusión ulcerada dedo pulgar izqd.
23 Antonio Pescador, 19 años, cotton, Alfamen de la Sierra = Blenorragia uretral.
24 Manuela Vargas, 47 años, viuda, Cartuja baja = Amaurosis incipiente.

Día 20 Enero 94

25 Victoriano Saco, 18 años, bodeguero, cotton, Zaragoza = Chancro del labio inferior y pleyade inguinal.

24 Enero

26 José Sanchez, 27 años, casado, Zaragoza = Manifestaciones secundarias de la sífilis.
27 Ignacio Ribera Solanas, 40 años, casado, de Zaragoza = Flegmon profundo supurado del dedo pulgar izquierdo.

1º Marzo (Externos enfermos)

28 Virginio Valero, 16 años, cotton, jardinero, Zaragoza = Contusión en la parte interna pierna dcha.
29 Enrique Hijo de Bernabe, 12 años, estudiante, Zaragoza = Herida contusa pierna dcha.

12 Marzo

30 Victoria Izquierdo, 20 años, cotton, de Zaragoza, mal mencionada = Infartos entumecidos ventosos
31 Lorenza Pardos, 47 años, viuda, Zaragoza = Abscesos fríos supurativos á D. orificios corpos.

28 Marzo

32 Victoriano Soto = Orchitis izqd.ª (Vease antes).
33 Manuel Alonso, 25 años, bagajero, Zaragoza = Herida por instrumento dado medio mano izqd.ª
34 Simon Grajon, 60 años, jornalero, Castejon de Monegros = Hidrocele vaginal izqd.ª
35 Lorenzo Bover, 62 años, del Campo = Fractura tibia y peroné tercio inferior.

31 Marzo

36 Inocencio Palacios, 16 años, carretero, Zaragoza, Balsas - portitis con fimosis.
37 Pedro Hijo de Bernabe, 21 años, portero dchas Clínicas = Contusión parte lateral izqd.ª del pecho.

13 de Abril

38 Luis Rosa, 40 años, carretero, Zaragoza = Fractura cuello cubito en 1/3 superior.
39 Manuel Guillermo, 26 años, labrador, Zaragoza = Rojas dotter.

18 Abril

40 Manuel Martin y Vitta, 19 años, cotton, molinero = Dermatosis sifilitica.
41 Isidoro Arenal Orbina, 13 años = Pitiriasis amiantacea.
42 Dolores Viñate, 60 años, viuda, labradora, Zaragoza = Oftalmia catarral crónica.

21 Abril

43 Mercedes Saez, 46 años, casada, Zaragoza = Sifilis 3ª, manifestaciones en los miembros.
44 Ignacio Rivera se presento muy bastante mejorado.

24 Abril

45 Pilar Royo, 13 años, Zaragoza, amenorrea con varias erupciones en la pierna y brazo dchos.
46 Dominica Zaera, 29 años, Zaragoza = Oftalmia y adenomas sifilitica izqd.ª del cuello.
47 Manuel Riviera, 47 años, casado, Zaragoza = Parálisis incipiente, incompleta.

28 Abril

48 Victoriano Grijalbo, 53 años, casado, Zaragoza = Ulcera atonica pierna dcha.
49 Pablo Naranjo, 48 años, casado, enfermero, Zaragoza = Dilatacion forzada del hiato femoral
50 Maria Peña, 16 años, cotton, costurera, Zaragoza = Oftalmia izqd.ª

7 Abril

51 Florencio Peral Gonzalez, 33 años, casado, perdonero, Zaragoza = Dermatosis y capalea sifilitica

5 Mayo

52 Raymundo Salero, 53 años, casado, herrero, Zaragoza = Artritis traumatica crónica izqd.ª
53 Vicente Cotoler, 29 años, cotton, sastre, Zaragoza = Necrosis estrecimiento superior del conducto.
54 Mariano Muñoz, 13 años, litógrafo, Zaragoza = Luxacion expontanea de la última y antepultima vértebras cervicales.

9 Mayo

55 Enrique Hijo, 12 años, corriente, Zaragoza = Contusion en el tubulo de la nariz.

UVA.BHSC

12 Mayo

56 Francisca Tapia, 23 años, soltera, sirvienta, Zaragoza = Manifestaciones 2as sifilíticas.
57 Francisca García, 12 años, soltera, Zaragoza = Queratitis escrofulosa doble.

19 Mayo - 14

58 Vicente Sebastián, 12 años, pintor, Zaragoza = Artritis traumática del codo dtho.
59 Marcelino Camaró Mallén, 20 años, labrador = Adenitis escrofulosa ambos lados cuello
60 Gregoria de Diego, casada, 35 años, Zaragoza = Forunculosis.

23 Mayo

61 Melchor Lopez, 27 años, casado, sargento, Zaragoza = Luxación incompleta traumática
62 Pablo Biela, 60 años, viuda, Zaragoza = Contractura traumática de los tendones de los músculos de la mano dtha.
63 Alfonso Mongay, 5 años, Zaragoza = Paracusia catarral.

26 Mayo

64 Manuel Clemente, 44 años, casado, jornalero, Zaragoza = Distensión forzada de los músculos intercostales izq.os

Zaragoza y Mayo de 1894.

Raymundo G.a Quintero

Total 64.

UVA.BHSC

Comitta pública de la Facultad de Medicina
=Sección de Cirugía= Curso de 1893 á 94

Quintero

(Benito Alvarez
Coro 126, 1º)

UVA.BHSC

Curso de 1895 al 96 = Consulta pública de Cirujía en la Facultad de Medicina de Zaragoza.

Día 30 de Octubre de 1895.

1º Sebastian Pintanel y Vatien, natural de la Puebla de Alborton, residente en Zaragoza, de 60 años, pastor = Cancer del ojo derecho.

6 Nobre-95.

2 Gregorio Imperador, de Zaragoza, 62 años, guarnicionero, Oftalmia catarral
3 = Juan Muro, de Zaragoza, 26 años, impresor = Anquilosis carotídea izqda.

9 Nobre - 95.

4 = José Sesé, de Zaragoza, 61 años, pintor = Catarata blanda del ojo dcho.
5 = Gregorio Soler Martinez, de Tarazona (Aragon), tejedor de paños, 53 años = Sarcoma testicular dcho.

13 Nobre.

6 = Isabel Larrieta, de Zaragoza, 16 años, Fístula lagrimal dcha.
7 = Mariano Sangüesa, de Zaragoza, 33 años, tejero = Artritis seca,
8 = Lucia Jimenez, de Zaragoza, 15 años = Injerto tacles por desarrollo mamario normal

16 Nobre

9 = Ramon Irazuegui, de Zaragoza, 54 años, carpintero = Ulceras tarsianas y epifotitis.
10 = Juan Pablo Marra, de Calatayud, de 14 años = Calculo vesical,
11 = José Soler, de Zaragoza, 20 años, cochero = Sifilema por desordenes genitales,

20 Nobre.

12 = Cayetano Alejandre, de Zaragoza, 49 años, jornalero = Amputacion del dedo indice izqdo.

30 Nobre.

13 = Leocadio Muñoz, de Zaragoza, 18 años, electricista = Escrofulosis.

4 Dbre.

14 = Ignacio Diez, de Monreal, 53 años, camarero = Panadizo profundo dedo gordo mano dcha.

11 Enero de 1896

15 = Domingo Arnedo, de Zaragoza, de 13 años = Nefelion escrofuloso izquierdo.
16 = Bernardo Hernandez, de Zaragoza, 45 años, pastelera = Opacidades del ojo dcho y palpebritis doble,
17 = José Alonso, de Zaragoza, 3 meses, = Angina ordinaria.

15 Enero.

18 = Leandro Alvarez, de Zaragoza, 61 años, pintor = Catarata senil,
19 = Teresa Alonso, de Zaragoza, 49 años, labandera = Panadizo profundo del indice dcha mano izq.
20 = Gregoria Ximeno, de Zaragoza, 46 años = Pterigion menos menoscapacitante nervioso,
21 = María Alonso, de Zaragoza, 54 años = Oftalmia catarral ulcero-palpebral doble,

18 Enero,

22 = Maximina Martinez, de Zaragoza, 2½ años = Flegmon entomaxilar supurado = Delatacion
23 = Pedro Gonzalez, de Zaragoza, 14 meses, = Hernia inguinal indirecta izquierda,
24 = José Sesé, de Zaragoza, 61 años, pintor = Ectropion-epifotitis infiltrativa,
25 = Lorenza Dominguez, de Zaragoza, 50 años, = Amputacion de la pierna izqda.

22 de Enero.

26 = Adela Pellegero, Zaragoza, 9 años = Quemaduras traumaticas dcha,

25 Enero.

27 = Clemente Vicaritte, de Zaragoza, 6 años = Oftalmia escrofulosa,
28 = Prodencio Baldegra, de Zaragoza, 16 años = Absceso del ojo dcho y quemadura traumatica en el dcho,
29 = Marcelino Martinez, de Zaragoza, 23 años, tonelero = Contusion de la muñeca izqda,
30 = Manuel Vallejos, de Zaragoza, 21 años, labrador = Sifilides,

1º de Febrero

31 = Wenceslao Espanol, de Zaragoza, zapatero, 16 años, = Estrabismo,
32 = Trinfa Ximeno, de Zaragoza, 15 años = Estafiloma de ojo dcho,

UVA.BHSC

5 de Febrero

33= N. N. de Torrecilla de Cameros, Logroño de 55 años, tratante = Bronconeumonía.
34= Domingo Marín, de Zaragoza, de 18 años, sastre = Adenitis supurada del cuello.
35= Carmina Puertas, de Madrid, 21 años, viajante, soltera = Accidentes y secundarismo de Sífilis.

8 Febrero

36= Martín Delgado, de Zaragoza, 15 años, hierro = Fiebre tifoidea hipostática.
37= Inés Catalán, de Andorra (Teruel), 42 años = Peste bubónica.
38= Vicente Ortiz, de Villanueva de Gállego, 43 años = Hegurgitación mitral por causas distintas.

12 Febrero

39= Mariano Jiménez Baya, de Zaragoza, 58 años, albañil = Contusión del hombro izq.

15 Febrero.

40= Monasterio Nuestra Sra. de Yuso y S. Juan, de Yuso de la Peña (Navarra), 33 años, camarero = Sífilis maligna del sistema nervioso.

19 Febrero.

41= Navarro Romeo, de Lecumberri, 39 años, pastor = Ulcera atónica de la pierna derecha.
42= Dionisio Romero, de Zaragoza, jornalero, 37 años = Cancer del estomago.
43= Juana Blasquez, de Zaragoza, 32 años = Estomago dilatado.

23 Febrero.

44= Antonio Bernal, de Lorca (Murcia), 57 años, empleado = Bronconeumonía izq.
45= María Cenar, de Mequinenza (Zaragoza), 46 años = Retroversión del útero.
46= Manuel de Gracia, de Zaragoza, jornalero, 26 años = Hematuria blenorrágica.
47= Miguela Borda, de Tauste (Zaragoza), 24 años, soltera = Neuritis maxilar inferior por caries dentaria.
48= Mariano Marín, de Zaragoza, de 10 años = Hegurgitación mitral por endocarditis izq.

25 Febrero.

49= Felipa Romana, de Zaragoza, 54 años = Epitelioma de la oreja derecha.
50= Encarnación Pérez, de Zaragoza, 18 años, viviendo = Histerismo.

29 Febrero.

51= Serafín Cañas, de Zaragoza, 40 años, camarero = Pitiriasis completa de cara.
52= Alfredo Bello, de Zaragoza, 3 meses = Hernia inguinal indirecta izq.

4 de Marzo.

53= José Ruiz, de Zaragoza, 25 años, carpintero = Abceso crónico, articulación del codo izq.
54= Bárbara Jiménez, de Zaragoza, 16 años = Anasarca.
55= Josefa García, de Epila (Zaragoza), 56 años = Cancer ulcerado de la mama izq.
56= Virgilio Laguente, de Zaragoza, 10 años = Ulceras tercianas inf. en las amígdalas.

11 Marzo.

57= Valentín Robredo, de Zaragoza, 54 años = Pólipo nasal mucoso = Intervención.
58= Engracia León, de Zaragoza, 51 años = Ulcera varicosa de la pierna izq.
59= Ramón Sanz, de Zaragoza, 21 años, labrador = Herida supurada por blenorragia.
60= Victorio Domingo, de Zaragoza, 32 años, viviendo = Tuberculosis pulmonal.

18 Marzo.

61= Pedro Zaguno, de Monegrillo (Zaragoza), 3 años = Ernia crural izq.
62= María Mendo, de Monegrillo (Zaragoza), 6 años = Catarro bronquial crónico.
63= Joaquín Romero, de Zaragoza, militar retirado, de 48 años = Reumatismo articular.
64= Valentín Robredo, de Zaragoza, 62 años, jornalero (Vease nº 57) operado hoy.
65= Mariano Rivas, de Zaragoza, 18 años, tipógrafo = Ernia crural izq.
66= Andrés Arnau, de Zaragoza, 27 años, jornalero = Oftalmía egipcia inf. doble.

21 Marzo.

67= María Martín, de Zaragoza, 54 años = Vaginitis catarral.
68= Antonio Zabara, de Nuez (Zaragoza), 63 años, pastor = Ulcera atónica de la pierna izq.
69= Cesar de Gracia, de Zaragoza, 24 años = Abceso de la región inframamaria izq.
70= Vicente Zanader, de Zaragoza, 23 años, barbero = Estrecheces uretrales por blenorragias.

28 Marzo.

71= Rafael Salas, de Erla (Zaragoza), 46 años, jornalero = Oftalmía granulosa crónica.

UVA.BHSC

8 de Abril.

72= Pedro Gracia, de Almonacid de la Sierra (Zaragoza) 62 años, labrador = Caries del metacarpo de la mano izqd.

73= Manuela Española, Madrid, 28 años = Manos y pulpitos lado izqd. del cuello.

74= Miguel Salinas, de Zaragoza, 19 años, colmero = D, y pulpitos del lado izqd. del cuello.

75= Emetria Hidalgo, de Fuentes mas (Zamora) 19 años, soltera, viviente = Pelo pecho izqd.

76= Manuel Amich, Mayen (Zaragoza), 24 años, cojito de nacimiento = Herida de cabezante,

77= Presentacion Refuenta, Zaragoza, 32 años, jornalera, casada = Sífilide ulcerosa,

78= Juan Sancho, de Almozara (Teruel), 30 años = Pericarditis.

11 Abril.

79= Juan Bayo, Muela (Zaragoza) de 50 años, jornalero = Ulcera varicosa de la pierna derecha,

80= Rafaela Galve, de Tudora (Teruel), 38 años = Aneurisma del tronco celiaco,

81= Josefa Roman, de Valmanca (Zaragoza) 16 años = Cicatriz vicios de ambos parpados del ojo izqd. por viruela.

82= Damaso Aznar, de Zaragoza, 60 años, labrador = Gangrena simpetiginosa de la pierna derecha.

15 de Abril.

83= Pascual Gonzalbo, de Selva (Zaragoza) 54 años, jornalero = Epiteliome de la oreja izqd.

84= Juana Peiro, de Zaragoza, 68 años = Leucorrea especifica.

18 Abril.

85= Dorotea Gracia, de Moyuela (Zaragoza), 14 años, viviente = Oreja izqd.

86= Engracia Palacios, de Zaragoza, 7 años = Fractura conminuta del codo derecho,

87= Ignacio Corral, de Villamayor (Zaragoza) 16 años = Ulcera atonica pierna derecha = Elefantiasis.

88= Vicente Marin, de Encinacorba (Zaragoza) 61 años = Flegmon del indice de la mano derecha,

89= Dionisia Teres, de Peñaflor (Zaragoza), 29 años = Tuberculosis pulmonal,

90= Marcelino Guerra, de Letux (Zaragoza), 67 años, jornalero = Dolores osteocopos,

91= Gregorio Cortes, de Zaragoza, 65 años, carretero = Bidroacele testicular.

22 Abril.

92= Juliano Zapatero, de Ateca, 69 años, zapatero = Pannatizo en antebrazo derecho,

93= Raymundo Ayora, de Alcañiz (Teruel) 33 años, maestro de niños = Fenómenos 3os de la sífilis

94= Baldomero Ladorre, de Zaragoza, 19 años, cerrajero = Panadizo tendinoso del ojo izqd.

95= Engracia Palacios, de Zaragoza, 7 años = Caries y supuracion del antebrazo derecho.

26 Abril.

96= Manuel Salas, de Alcalatén del Arzobispo (Teruel), 36 años, casado, del campo, = Flegmon de la axila por caries cervical del lado izqd. del cuello.

97= Manuela Ruiz, de Urrea de Jalon (Zaragoza), de 65 años = Bidroartros de ambas rodillas izqdas.

98= Petra Lazaro, de Castejon (Zaragoza) 30 años, viviente = Flegmon dorso de la mano derecha

99= Maria Pinilla, de Zaragoza, 28 años, soltera = Caries cuboma de la mano izqda.

100= Angelina Valenzuela, de Zaragoza, 26 años, casada, zurcidora = Blenorrinia izquierda.

29 Abril.

101= Josefa Loy, de Zaragoza, 42 años = Melanosarcoma.

102= Vicente Blanco, Larpe (Aragon) 46 años, tuberculosis pulmonal,

103= Mercedes Zaclamostra, de Alcañiz (Teruel), 16 años = Amenorrea.

104= Victoriano Bueno, de Zaragoza, 20 años, tallista = Caries supuracion del codo derecho.

105= Cefermo Pascual, de Cadrete, 26 años, herrero = Chancro infectante en el glande.

106= Josefa Cardiel, de Epila (Zaragoza), 30 años = Dolores osteocopos,

107= Visitacion Esparza, de Zaragoza, 3 años = Nevus materno en el muslo derecho.

108= Jerez Martin, de Zaragoza, 22 años, practicante de cura = Chancro entre prepucio y glande

2 Mayo.

109= Francisco Felipe, de Almonacid de la Sierra (Zaragoza), 64 años, labrador = Paralisis á consecuencia de cong.ª cerebral,

160= Bruno Cabañacia, de Almonacid de la Sierra (Zaragoza), 35 años, Caries del antebrazo derecho.

UVA.BHSC

111= Mercedes Gracia, de Zaragoza, 26 años, costurera = Pequeño del carrillo dcho por cáncer cutáneo = Operada.
112= Mar Cartellá, de Zaragoza, 23 años, zapatera = Chancro sifilítico.

6 Mayo.

113= Pilar Pueyo, de Zaragoza, 9 años = Tumor en cara izquierda.
114= Juana Jimeno, de Zaragoza, 30 años, cantante = Epífora del ojo izq.
115= José Ayes, de Zaragoza, 7 años = Diartrosis de la rodilla izquierda por traumatismo.

9 de Mayo,

116= Pascual Seron, de Zaragoza, 42 años, casado, cochero = Sífilides.
117= Patricio Larramendi, de Zaragoza, 13 años = Cicatriz viciosa.

13 de Mayo,

118= Genaro Valero, de Zaragoza, 6 años = Pleuresía supurada con abertura al exterior.
119= María Ramos, de Zaragoza, 19 años, costurera = Ninfomanía incompleta transitoria con histerismo.
120= Petra Saez, de Zaragoza, 59 años, viuda = Leucoma en uno y nebelos catarata.
121= Pedro Esteban, de Cabañas (Zaragoza), 32 años, zapatero = Absceso profundo de la nalga dcha.
122= Felipe Bonet, de Zaragoza, 62 años, jornalero = Reumatismo crónico habitual.

16, Mayo.

123= Pedro Gener, de Zaragoza, 50 años, del campo = Catarata del ojo izquierdo.
124= Josefa Petín, de Zaragoza, 14 años = Tumor sanguíneo plantar por ameniorrea.
125= Manuel Serrano, de Zaragoza, 12 años = Insuficiencia mitral del corazón.

20 de Mayo.

126= Simona Claver, de Cuarte (Zaragoza), 50 años = Conmoción cerebral de pronóstico grave.
127= Fran.co Hernandez, de Villanueva (Guadalajara), 46 años = Carcinoma del ojo izq.

23 Mayo

128= Jerónima Dor, de Rueda (Zaragoza), 22 años = Pólipo de la mama, transmitido por el hijo de la misma.
129= Gregoria Gener, de Cariñena (Zaragoza), 21 años, casada = Enfermedad convulsiva al pronunciarse.
130= Leoncio Gracia, de Zaragoza, 14 años = Pústula maligna escrofulosa con fiebre tifoidea.

27 Mayo.

131= Esperanza Latorre, de Zaragoza, 2 años = Fístula fecal.
132= Pedro Lacambra, de Zaragoza, 27 años, tonelero = Dermatosis sifilítica.
133= Teodora Moros, de Zaragoza, 14 años, viruela = Dismenorrea esencial.

30 Mayo,

134= Pablo Ortal, de Urrea-Fuenclara (Teruel), 44 años = Intervención corneal del ojo izquierdo y atrofia completa del derecho.

Vio,
Zaragoza 1 Junio 2 de 1876,
Dr. Montero

Total 133

UVA.BHSC

Clínica quirúrgica hombres. Curso 1897 á 98.

Cama nº 1. - Enfermo 1º

Alejandro Don Guallart, natural de Puebla de Hijar, Teruel, de 35 años, casado, de oficio labrador, ingresó en la clínica el 7 de Octubre de 1897.

Diagnóstico - Fístula cicatricial (maxilar izquierdo).

El alumno de 1º

Benjamín Retuerta

El alumno de 2º

Teodoro Madroñero

UVA.BHSC

Clínica Quirúrgica — Sala de hombres

Cama nº. 2. . León Ordovas y Sariñena; natural de Sástago (Zaragoza); edad 40 años; casado; entro en la clínica el dia 17 de Octubre del presente año y de profesión, jornalero del campo.

Diagnóstico. Ectropión cicatricial del ojo izquierdo y del parpado inferior.

El alumno de 1º.

Pedro Abraldes

Zaragoza 22 de Octubre de 1877

El alumno de 2º.

Juan Arraiza

UVA.BHSC

Clínica quirúrgica — Sala de hombres.

Cama nº 7 — Curso de 1897-98

Miguel Gil Peña, natural de Alfajarín, provincia de Zaragoza, de 33 años de edad y profesion carpintero = Ingresó el dia 25 de Octubre de 1897

Diagnóstico Fístula completa de ano.

El alumno de 2º — El alumno de 1º

Constancio C. Clavero Rodrigo — Leonio Aguilera Marín

UVA.BHSC

Victoria Borao Duarte natural de Alagon provincia de Zaragoza residente en Alagon de 40 años de edad, soltera ingresó el dia 14 de Octubre de 1897 y ocupó la Cama n.º 3 de la Clínica Quirúrgica; Diagnóstico = Sífilis: fenómenos terciarios? le dió de Alta el dia 8 de Noviembre.-Aliviada

Zaragoza 15 de Noviembre de 1897

El alumno de 1.º
Julio Rodriguez

El alumno de 2.º
Ignacio Saez

UVA.BHSC

Clínica Quirúrgica

Sala de Mugeres — Cama nº 4.

Rosalia Cristóbal, natural de Ateca, provincia de Zaragoza, de 41 años de edad, casada y dedicada á las ocupaciones de su casa, ingresó en nuestra Clínica el 10 de Enero de 1898.

Diagnostico = Caries de la 3ª falange del dedo medio de la mano derecha.

Alumnos Historiadores:

de 2º curso = Laureano Remartinez Nicolás

de 1er curso = Porfirio José Sadrague Garrido.

UVA.BHSC

Clínica Quirurgica Mujeres.

Enfermo de la sala Nº 9.

Prudencia Vazquez Hernando natural de Torralba de los Frailes, estado casada y de 28 años de edad. Ingreso en la clínica el 21 de Octubre de 1897. Diagnosticos. Gonastrocace y Podartrocace Tuberculosis pulmonar:

Tratamiento. Reconstituyente:

Dice alta en 18 de Noviembre del 97. por mejorable.

Alumnos taquigrafos

de 2º curso

José Borrajo Iglesias

de 1er curso.

Pablo Gimenez Litago

Clinica Quirurgica

Cama nº 9.

José Valls Curto, natural de Tortosa provincia de Tarragona, de 17 años de edad, ingreso en esta clinica ocupando la cama nº 9 el dia 8 de Enero de 1898.

Diagnostico Adenitis. y queratitis ulcerosa, ambos de origen escrofuloso.
Tratamiento Aceite higado de bacalao y colirios con el sulfato de zinc.
Fue dado de alta el dia 5 de Febrero, muy mejorado

Alumnos observadores

de 1º
Camilo Morales

de 2º
Pedro Elustondo Zumalacárregui

UVA.BHSC

Clínica quirúrgica — Sala de mugeres.

Cama nº 2

Pilar Cadena - Natural de Ato (Huesca) de 36 años, casada. Ingresó el día 8 de Enero de 1898.

Diagnóstico Histerismo.

El alumno de 1º
Joaquín Tellería

El alumno de 2º
Constancio C. Olavero Rodrigo

UVA.BHSC

Clínica Quirúrgica

Sala de Hombres.

Cama n.º 8.

Dionisio Miguel Erol, natural de Fuentes de Ebro (Zaragoza) de 22 años de edad, de estado soltero y profesion carbonero: ingresó en la Clínica el 31 de Enero de 1898.

Diagnóstico: sífilis.

Zaragoza 2 de Marzo de 1898.

El alumno de 2.º

Juan Gabilondo

El alumno de 1.º

Jesús Quesada

UVA.BHSC

Clínica Quirúrgica — Sala hombres

Cama nº 5. Antonio García Rubio; natural de Berdejo (Zaragoza); edad 28 años; soltero; entró en la clínica el día 4 de Marzo del 98.

Diagnóstico. Rupia escrofulosa

Zaragoza Marzo 14/98

El de 1º
Benjamín Betuerta

El alumno de 2º
Juan Arraiza

UVA.BHSC

Clínica quirúrgica = Curso de 1897 á 98

1er enfermo de la cama nº 8

Juan Antonio Ferrer. natural de Ababuj (Teruel) de 67 años de edad viudo y dedicado á las faenas del campo; (ingresó el 28 de Octubre).

Diagnostico = Pterigio-conjuntivitis crónica del ojo derecho, y pérdida de la vista del mismo consecutiva á la perforacion corneal.

Tratamiento = Escision de los tegidos fungosos y cauterizacion con el nitrato de plata = alta el dia 6 de Dictre.

Los alumnos encargados.

Tomás Grillo Garin

Victoriano Ruiz Munilla

UVA.BHSC

Clínica Quirurgica - Hombres

Cama nº 8 Manuel Navarro Lausen de 30 años de edad, natural de Riela (Zaraª), soltero, jornalero del campo, de temperamento linfo-nervioso é idiosincrasia desconocida, ingresó en nuestra clínica el dia 4 de Marzo 1898

Diagnóstico Cistitis

Zaragoza 7 Abril 18/98

Alumnos { De 1º = Pablo Gimenez Litago
De 2º = Francisco Moreo

UVA.BHSC

Clínica Quirúrgica de Mugeres

Filiacion: Teresa Guerrero Muñoz, natural de Ariza, provincia de Zaragoza, de 55 años de edad, ingresó en la clínica el 15 de Octubre de 1897

Diagnóstico: Ulcera escrofulosa en la región supra-clavicular

Historiadores.

Federico Molina y José Pando

UVA.BHSC

Clínica Quirúrgica: Sala de mujeres: Enferma nº 6.

María Ariza Remacha, natural de Ariza. Provincia de Zaragoza. habitante en Ariza, de 18 años de edad, soltera: Ingresó el día 16 de Octubre de 1897.

Diagnóstico: Fístula lagrimal doble

Alumno de 1º
Justino Prado

Alumno de 2º
Gonzalo C. Peña Caneda

UVA.BHSC

Cama n.º 8 1.ª vez

Maria Rodriguezo Saldevilla. natural de Viqueda. provincia de Logroño, habitante en Zaragoza de 49 años Casada ingresó el 18 de Octubre 97

Diagnostico

Cancer escirro de la mama derch.ª en el periodo de ulceración y con infartos axilares

Tratamiento

Estirpación del tumor por medio de dos incisiones elípticas comprendiendo los infartos axilares Cura antiseptica

Terminacion

Alta el día 15 Noviembre 97 Curada

Los alumnos historiadores

Joaquin Puyo

Cesáreo Cobo.

UVA.BHSC

Clínica Quirúrgica

Hombres

Cama nº 14.

Juan Lopez Lacina de Ejea de los Caballeros de 35 años Viudo y labrador ingresó en la clínica el día 13 de Abril de 1898.

Diagnóstico Adenitis escrofulosa supurada

Tratamiento Embrocaciones con tintura de iodo

José García Julián

Federico Molina

UVA.BHSC

Clínica Quirurgica

Enfermo 1º de la Cama nº 3

Alberto Lostao Fernando, Soltero, Labrador natural de Villamayor (Zaragoza) de 17 años de edad = Ingreso el 19 de Octubre del 97.

Diagnostico = Periostitis condensante de la tibia derecha = Tratamiento = Operación, y cauterización del hueso = (Eliminó secuestro triangular.) = Operado el 28 Enero 98. curado - Alta el 3 de Abril 98.

Los Alumnos observadores

Pedro Celestino Nabas Julio Bernal

UVA.BHSC

Clínica quirúrgica.

Enfermo que ocupó la cama nº 13.

Antonio Torres Diestre, de 59 años de edad, viudo y natural de Lanaja, ingresó en esta Clínica el dia 5 de Febrero de 1898.-

Diagnóstico.- Catarata senil del ojo izquierdo.-

Tratamiento.- Extracción inferior.-

Federico Gonzalez Deleito

L. Aznarez Alvarado.

UVA.BHSC

Clínica quirúrgica.

Enferma que ocupó la cama. nº. 4.

Pilar Gimenez Tolón, de 9 años de edad y natural de Zaragoza, ingresó en esta Clínica el dia 19 de Enero de 1898.-

Diagnóstico.- Quiste supurado en la región palpebral inferior izquierda.-

Tratamiento.- Extirpación y cauterisación.-

Pedro Celestino Rabal Le. Asnares Alvarado?.-

UVA.BHSC

Clínica quirúrgica.

Enferma que ocupó la cama nº 9.

Julia Gomenet Serrize de 40 años de edad, casada, natural de Huesca, ingresó en esta Clínica el día 21 de Marzo de 1898.-

Diagnóstico.- Ulcera carcinomatosa del istmo de las fauces.-

Tratamiento.-

Federico Gonzalez Deleito Le. Asnares Alvarado.

UVA.BHSC

Facultad de Medicina. Clínica Quirúrgica de Hombres nº 2.

Cipriano Roba Alcrudo natural de Villamayor provincia de Zaragoza de 29 años de edad, casado y labrador de oficio ingreso en la clínica el 7 de Noviembre de 1897.

Diagnóstico.- Tumor- Sarcoma ulcerado maligno en la articulacion metacarpiana izquierda

El tumor radica en el periostio y en la sinovial

Tratamiento. Se le opero el 10 de Nov^bre amputandole por el tercio medio del antebrazo. El dia 15 se le quitaron los puntos de sutura cicatriza la herida quirurgica por 1ª intencion y el dia 25 del mismo mes salio completamente curado. de alta.

Los alumnos encargados

Pedro Aragüés Mariano Artiñano

UVA.BHSC

Facultad de Medicina — Clínica Quirúrgica de Mujeres nº 2.

Antonia Sanz Catalan de Caspe provincia de Zaragoza de 45 años de edad, soltera, ingresó en la Clínica el 1 de Febrero de 1898

Diagnóstico. artritis sifilítica, tibio-peroneo tarsiana izquierda

Tratamiento Píldoras de deutoioduro de mercurio. Lavados de cantáridas y cura local

Los alumnos encargados
Pedro Aragüés

José Mª. Bereau

UVA.BHSC

Facultad de Medicina — Clínica Quirúrgica de Hombres nº 1.

Miguel Redondo Granda natural de Pio provincia de Leon de 28 años de edad, soltero ingresó en la clínica el 16 de abril de 1898.

Diagnóstico. Chancro sifilítico y regetaciones—

Tratamiento Píldoras de dento cloruro de mercurio. Corte de las regetaciones con la tijera.—

Los alumnos encargados
Pedro Aragüés

UVA.BHSC

Clínica Quirúrgica.

Enferma que ocupó la cama nº 2.

Josefa Artigas Sola - natural de Longares - prov. Zaragoza - de 35 años de edad estado - casada - ingresó en la clínica el día 7 de Octubre de 1897

Diagnostico - Manifestaciones terciarias sifilíticas.

Tratamiento. - Dento-cloruro de mercurio -

Alta el 7 de Enero de 1898. Aliviada.

Los alumnos encargados

B. Tolosa

A. Tiamante

UVA.BHSC

Clínica Quirúrgica

Sala de mugeres

Cama nº 7

Vicenta Alloza natural de Puebla de Alfinden (Zaragoza), de 20 años de edad, soltera, profesión la de su sexo; ingresó en la Clínica el día 21 de Enero de 1898

Diagnóstico. Artritis traumática de la rodilla izquierda

Zaragoza 28 de Abril de 1898

El Alumno de 2º
Alberto González
Llavadó

El alumno de 1º
Cándido Oyamburu Ruiz

UVA.BHSC

Clínica Quirúrgica

Enfermo 3º de la cama nº 5 de dicha clínica.

Porciano Julian = Saulin = 20 años = soltero = dedicado á embotellar gaseosas.

Diagnóstico = Aneurisma de la arteria radial derecha (á causa de haberse le reventado una en la mano, y haberle producido también lesiones).

Tratamiento = Compresion digital (la cual se efectuó durante 24 horas por todos los alumnos)

El alumno de 1º

El alumno de 2º
Alberto González
Llaurado

UVA.BHSC

Facultad de Medicina — Clínica Quirúrgica de Hombres nº 5.

Miguel Redondo Granda natural de Pio provincia de Leon de 28 años de edad, soltero ingresó en la clínica el 16 de abril de 1898.

Diagnóstico. Chancro sifilítico y vegetaciones—

Tratamiento Píldoras de dentocloruro de mercurio. Corte de las vegetaciones con la tijera.—

Los alumnos encargados
Pedro Aragüés

UVA.BHSC

-Clínica Quirurgica de Hombres-

Cama nº 2

Benito Serrano natural y habitante de Mallen de 57 años de estado casado ingresó en la clínica el 1º de Abril de 1898.

Diagnostico = Existe en la region submaxilar.

Tratamiento = Abertura del quiste

Alumno encargado del 1er curso

José Mª Barto

Alumno encargado del 2º curso

Rafael Lorente Larrea

UVA.BHSC

Clínica Quirurgica. Mujeres.

Enferma (2.ª) que ocupó la cama nº 7.

Lorenza Lamarque Berqua, natural de Zaragoza, de 17 años de edad, estado soltera, ingresó en la clínica el 20 de Noviembre de 18[illegible]

Diagnostico.— Gonalgia é Histerismo.

Tratamiento.— Al exterior revulsion con emplasto de cantarida en la rodilla derecha y al interior píldoras de ioduro de hierro.

El alumno encargado de 2.º curso
Juan Jabilondo [illegible]

El alumno encargado de 1.er curso
Luis Garcia-Falces y Congosto

UVA.BHSC

Clínica Quirurgica
Mugeres. C. nº 5

Germana Marmejo y Delcazo
natural de Pina provincia de
Zaragoza de 27. años de edad.
ingreso en la clínica el 16 de Oc
tubre del 1897.

Diagnostico = Fractura de la extre
-midad. superior. de la primera falan
ge del. dedo medio.

José Garcia y Julian

UVA.BHSC

Antonio Barbaro cuejo 2 2°
derecho Pedro.

UVA.BHSC

Cama Numero 9.-

Vicente Herrero Lavilla

Natural de Calatayud. provincia de Zaragoza, de 16 años de edad, Ingresa en la sala de "Clinica Quirurgica" el 1º de Noviembre

Diagnostico.- Escrofulosis — Tratamiento.- Reconstituyente y lavados de agua fria

Alumno de 2º de Clinica
Salvador Hernandez

Alumno de 1º de Clinica
Pedro Carrion Garagarza

UVA.BHSC

Baños Viejos ó Primitivos de Fitero
(Navarra)

TEMPORADA: 15 JUNIO AL 30 SEPTIEMBRE

MÉDICO DIRECTOR
Don Inocente Escudero
EN SU AÑO XIII

Aguas termales, clorurado sódicas, fosfatadas ferruginosas, de 47 grados y 5 décimas, y de un caudal de 64.800 litros por hora

ESTABLECIMIENTO REFORMADO
COMPLETAMENTE Á LA MODERNA
EN COMEDORES, SALÓN DE RECREO, HABITACIONES, ETC.
con precios en todo apropiados ..... para todas las clases sociales.
EXCELENTES GALERIAS DE BAÑOS
CON POZOS DE MÁRMOL DISTINGUIDOS

AGUAS INMEJORABLES
Y ACREDITADÍSIMAS DE SIEMPRE
para la curación ó alivio de las dolencias siguientes
REUMATISMO Y GOTA en todas sus formas.
ESCROFULISMO en sus diversas fases.
SIFILISMO secundario y terciario.
PARÁLISIS centrales y periféricas.
NEURALGIAS, cualquiera que sea su índole.
ACCIDENTES CONSECUTIVOS Á FRACTURAS, LUXACIONES, CONTUSIONES, ABSCESOS Y HERIDAS por armas blancas y de fuego.
INFARTOS DE LOS GANGLIOS Y DE LAS VÍSCERAS.
CATARROS SIMPLES Ó DIATÉSICOS de las mucosas.
ÚLCERAS ATÓNICAS Y FANGOSAS de las piernas.
ANEMIAS, CLOROSIS, AMENORREAS y otros trastornos de la mujer.

BUENA FONDA
CON ALIMENTACIÓN SANA Y VARIADA.
Servicios todos esmerados

20 Mayo 1898

Sr. Dn Raymundo G. Quintero

Zaragoza

Mi querido y buen amigo: El dador de la presente Dn Angel Bozal es amigo y hasta pariente de una persona a quien trato mucho y deseo haga por el cuanto este de su parte.

Dándole gracias anticipadas, queda siempre á sus órdenes afmo Sgo Sr.

Franco Villacampa

UVA.BHSC

Cama nº 9 — (enferma 3ª).

Visitación Villanueva — de 23 años

Carcinoma de la mama derecha

Operada el 10 de Febrero —

- Dada de alta curada el 25 de Febrero

El alumno de 1º El alumno de 2º

Luis Pérez Serrano Castiella y Jaramona

UVA.BHSC

Clínica Quirúrgica (Hombres)

Cama Nº 6

Marcelo Garralaga Gruñén - natural de Albalate (Teruel) de sesenta y seis años de edad - casado, y jornalero de profesión, ingresó en la clínica el día 21 de Octubre de 1897.

Diagnóstico - Epitelioma ulcerado del labio inferior.

Tratamiento - Operación.

Zaragoza 26 de Nobre de 1897

El alumno de 1er curso

Luis Marco

El alumno de 2º curso

Manuel Nougués

UVA.BHSC

Clínica Quirúrgica hombres.

Cama nº 5. José Tena Gomez de 37 años natural de Lécera (Zaragoza), soltero, jornalero.

Ingresó en la Clínica el dia 2 de Enero del 98.

Diagnostico = Ulceras sifilíticas de la pierna derecha

Tratamiento = Deutocloruro hidrargírico al interior.
Cura de Vaintón local.

Fué dado de alta muy aliviado el 2 de Marzo de 1898.

El alumno de 2º
Gonzalo Ibáñez

El alumno de 1º
Julián Mingueillón

UVA.BHSC

Clínica Quirúrgica = Sala de mugeres

Cama nº 8.

Brígida Morales Jimeno, natural de Almonacid de la Sierra, provincia de Zaragoza, de 27 años de edad, de estado casada. Ingresó en la Clínica el día 27 de Abril de 1898

Diagnóstico. Sífilis.

El alumno de 1º
Pedro Echave-Sustaeta

El alumno de 2º
Constancio C. Clavero Rodrigo

UVA.BHSC

María Abadía natural de Pina residente en la misma, de 44 años de edad, soltera ingresó en la Clínica el 8 de Marzo de 1898 y ocupó la cama nº 7 de Clínica Quirúrgica

Diagnostico = Pólipos nasales, parte posterior del velo del paladar.

Fue dada de alta el 23 de Abril. sin ser operada por haber tenido en la Clínica erisipela y encontrarse lesionada la mucosa

Zaragoza 25 Abril de 1898

El alumno de 1º

A. Viamonte

El alumno de 2º

Ignacio Saur

UVA.BHSC

Historia clinica del enfermo que ocupo la cama nº 4.

Jose Comas Jover. natural de Huesca. de 52 años de edad casado, de oficio labrador; ingreso en la clinica el 5 de Diciembre.

Diagnostico Dolores osteocopos sifiliticos.

Tratamiento Yoduro potasico al 10 y 15 por 1/0 y corrientes electricas intensas.

Alta curado el 20 de Febrero.

Emilio Carilla

Zaragoza 27 abril 15

Luis Palacios

UVA.BHSC

Historia clínica de la enferma que ocupa la cama 8.

Engracia Don Bello; natural de Blesa, provincia de Teruel, de 21 años de edad, soltera: ingreso en la clínica el 19 de Abril

Diagnostico. Luxación completa de la cabeza del femur (probablemente espontanea á consecuencia de artritis blenorragica

Tratamiento Inmovilización (No siendo posible la reducción por llevar 10 meses el padecimiento).

Zaragoza 29 Abril 98

Cruz Cejalvo y Sánchez

Luis Palacios

UVA.BHSC

Clínica Quirúrgica — Sala de hombres

Cama nº 8

Felipe Abadía Jrago, natural de Encastillo (Zaragoza) de 8 años de edad, casado, de profesión labrador, ingresó en nuestra Clínica el 27 de Octubre de 1897.

Diagnostico = Jistula uretral y cistitis cronica

Historiadores
- Alumno de 2º: Laureano Remartinez y Nicolás
- Alumno de 1º: Sebastian Muguerza Aurtena

UVA.BHSC

Clínica quirúgica de mujeres

Cama nº 3 - 2ª enferma

Francisca Aguilar Broto, natural de Pinaza, de 46 años casada ingreso en la Clínica el día 17 de Noviembre de 1898

Diagnostico - Tumor estrumoso en la región abdominal derecha

Tratamiento estracion del pus con el aspirador de Dieffoi y cura antiseptica

El alumno historiador de 2º

Baldomero Castellano

UVA.BHSC

Clínica Quirúrgica

Historia clínica del enfermo que ha ocupado las camas 12 y 8.

Juan Cayuela Martín, natural de Calamocha provincia de Teruel, de 33 años de edad, estado casado y de oficio labrador; ingresó en la clínica el 23 de Diciembre.

Diagnóstico: cálculos vesicales y trayectos fistulosos uretrales y escrotales.

Tratamiento: el día 29 de Marzo se le hizo la operación de la talla, dando por resultado la extracción de un cálculo poco compacto y el día 13 de Abril se le practicó la uretrotomía.

Se marchará curado

Zaragoza y Abril 29/98.

Luis Palacín R. Martín Blesa

UVA.BHSC

Clínica quirúrgica — Sala de hombres.

Cama núm. 7.

Pablo Lozano Conado, natural de Ateca, provincia de Zaragoza, edad 7 años. Ingresó en la clínica el día 9 de Enero, padeciendo de cálculo vesical = Tratamiento = Talla perineal lateralizada.

Alta por curación el día 28 de Febrero de 1878.

Los alumnos observadores.

Luis Azcue

Cruz Cejalvo y Sánchez

UVA.BHSC

- Clinica Quirurgica - Cama nº 4 - Enferma -

Mariana Pueyo Belio. Natural de Panticosa (Huesca)
22 años - Soltera. Ingresó el 2 de Febrero.

Diagnostico

Periostitis. (Traumatismo (Contusión))

Pronostico

Benigno.

Tratamiento.

Local. (Licor de Villate - Esponja preparada)

V. Gutierrez Ortiz Adolfo Tomey Jove.

UVA.BHSC

Clínica Quirúrgica

Hombres -

Cama nº 12.

Angel Sanz, de 22 años, soltero,

natural de Zaragoza -

Ingresó el 20 de Abril de 1898.

Diagnóstico = Sífilis terciaria

Tratamiento = Deutocloruro de hidrargirio

El alumno de 1º

Julián Quiquillón

UVA.BHSC

Clínica Quirúrgica

Mujeres

Cama nº 7. — Gaspara Gallardo Gomez, natural de Pina, provincia de Zaragoza, de 37 años, casada — Ingresó en la Clínica el 25 de Abril del 98 —

Diagnostico — Reproducion de un carcinoma.

Zaragoza 27 Abril del 98

Alumno de 1º
Julio Bernal

Alumno de 2º
Gonzalo C. Peña Camela

UVA.BHSC

Clínica Quirurgica - Sala de hombres - Cama nº 2.

Juan Villuendas, natural de Zaragoza, 25 años de edad, soltero, jornalero ingresó en la Clínica el 21 de Marzo de 1898.

Diagnostico - Sífilis (manifestaciones secundarias)

Tratamiento = Píldoras de dumtocloruro de mercurio y colutorio de clorato potasico.

El Alumno observador de 2º curso

Luis Hernáiz y Muñoz

El Alumno observador de 1º

Ramiro Lou Cortés

UVA.BHSC

Clínica Quirúrgica Sala de hombres Cama nº 1.

Joaquín Galver Algueras, natural de Andorra provincia de Teruel, 24 años soltero, jornalero, ingresó en la Clínica el 21 de Octubre de 1897.

Diágnostico = Sífilis (manifestaciones secundarias)
Tratamiento (Cauterizaciones con cloruro de zinc: píldoras de deutocloruro de mercurio, 50 centigramos en 30 píldoras; para tomar una á la mitad de cada comida.

El alumno observador de 2º curso El alumno observador de 1º

Luis Herrán y Núñez Ramiro Lou Cortés

UVA.BHSC

Clínica quirúrgica de Mujeres

Cama nº 4

Fernanda Romer Benito, natural de Alpartir prov.ª de Zaragoza, de 19 años, estado soltera, ingresó el 15 de Octubre de 1897.

Diagnostico Flemon supurado subaponeurotico pus fundo y fistula concentrica al flemon

Tratamiento Incision en la parte declive para dar salida al pus y cura antiseptica.

Alumno encargado de 1º
José Mª Castro

Alumno encargado de 2º
Rafael Lorente Sario

UVA.BHSC

Clínica quirúrgica de hombres

Cama nº 12º - 2º enfermo

Blas Lopez Tello natural de Valmadrid de la Torrecilla (Za) de 38 años casado jornalero ingreso en la clínica el 12 de Enero de 1898

Diagnostico luxacion del pié izquierdo

Tratamiento revulsión con vejigatorios y el termocauterio extraccion del pus con el aspirador é incision de la parte tintura de iodo y cura antiseptica

El alumno historiador de 2º

Baldomero Castellano

UVA.BHSC

Clínica Quirúrgica = Hombres

Cama nº 4

Infermo. 1º

Marciano Pardo Casaus natural de Barbenta (Huesca) de 46 años de edad. Viudo. Jornalero de oficio. Temperamento sanguíneo nervioso. Vida anterior desconocida, Ingresó en esta Clínica el dia 20 de Octubre de 1897.

Diagnóstico Pólipos naso-faríngeos

Zaragoza 26 de Octubre de 1897

Alumnos { De 1º { Sebastian Capmany
De 2º { Francisco Moneo

UVA.BHSC

Consulta del dia 19 de Mayo del 97

Antonio Pueyo - Castejon - 49 años - Casado
Mentagrocites parasitario.

Modesta Roca - Castejon - 18 años - Soltera
Panadizo del dedo indice izquierdo

Gregorio Serrano - Salillas - 24 años - Soltero
Flegmon profundo del antebrazo izquierdo

Jose Garcia - Zaragoza - 19 años - Soltero
Pase a Consulta Médica

UVA.BHSC

María Navarro - Zaragoza — 3 Señor - Viuda

Fibroma nasal izquierdo

UVA.BHSC

18 octubre 96

1. Luis Gascón — Zarag.ª de 26 años
Casado - Carpintero
Diagnostico - Orquitis cronica

UVA.BHSC

Dia 29 Mayo 97 Zaragoza

Ciriaco Roche 67 años.

Cataratas dobles-

Enrique Lopez - 68 años Huesca

Cirrosis atrofica hepatica-

UVA.BHSC

Dia 21 Octubre 96

Fermina Sotorre - 19 años. Alfocea (Zaragoza)

Sifilis. fenomenos secundarios

Gregorio Castillon - 51 años. Zaragoza. Ulceras en las piernas

UVA.BHSC

Dia 26 Mayo 97

Julian Hernandez de Lisamon

11 años.

Tumor blanco de la articulacion

coxo femoral derecha, expon-

tanea

Pedro Alegria 12 años. Granos

Estrechez uretrales accidentales

fistulas perineales

UVA.BHSC

Alfredo Pierro - 94.° francese

Parafimosi, gdrama sifilite

UVA.BHSC

Lia 28 octubre 26

Manuel Sanchez - 31 año - de Zaragoza - Jornalero - Tumor blanco supurado de la articulacion del lado ~~izquierdo~~ izq.

Polonia Olivia - 20 meses - ~~Sor~~ Pedrosa - ~~Luxacion~~ Cimiento de la epifisis de la articulacion del lado izquierdo de la articulacion de la rodilla — Luxacion congenita

UVA.BHSC

Día 31 de Octubre 96

Eusebio Cristóbal. 24 años soltero, de Atea Sirvienta. Panadizo de segundo grado del dedo índice derecho

Miguel Suarte, 25 años soltero de Sor (Zaragoza) Jornalero, Sífilis, fenomenos secundarios, Blenorragia

Jose Sevil. 63 años, Zaragoza, sillero Sífilis período terciarios. Parotiditis exudativa

UVA.BHSC

Día 14 Nobre 96

Maximina Calbete. Zaragoza, 39 años, casada, alpargatera. ¿Jusiera de año?

Jacinta Cresta, 19 años, Peña Flor (Zaragoza) soltera, ~~laringitis~~ nasa laringitis

Catalina Vernier. 21 años, Jacuste, soltera quemadura de la mano izquierda.

Lorna Berraz. 14 año. Castejón de Monegros, anquilosis de la articulación del pulgar derecho.

UVA.BHSC

11 Nobre 96.

Rosa Ferrer, 26 años, sirvienta, de Cata-
torax = Fenomenos secundarios

Manuel Sevil, 31 años, villero, de Zaragoza
desaparición de la lengua por infeliz.

UVA.BHSC

18 Nov. 96

Emilia Perez, 22 años, casada, de Zaragoza
embarazo de 7 meses = Tifoidea.

UVA.BHSC

Sin 14 Octubre 96

José Perez. 62 años. Zaragoza. Jornalero

Reumatismo crónico

UVA.BHSC

Sin 28 Noviembre 96

Manuel San Juan - 7 años - Zaragoza
Ulcera de la infancia

Angelina Izquierdo, 26 años, Bubelón de Mora
(Teruel). Sirvienta, Carcir de la rodilla
izquierda

Jose Palomo, 8 años de Zaragoza - Oftal-
mia escrofulosa izquierda

UVA.BHSC

Día 25 Nobre 96

Andrés Varon. 18 años, de Zaragoza
barbero.

Manuela Camperio. 28 años. Zara-
goza. Embarazada. Laringitis

Leon Lafuente. Villafranca
(Zaragoza) Casado. jornalero. 52 años
ulcera atonia. sobre el tornillo izquierdo
derecho

Francisco Andres, de Abalate del Arzobispo

UVA.BHSC

de 98 años, labrador, casado - Cistitis del cuello.

Gregoria Fernando - 64. Zaragoza

Cortamos del antebrazo izquierdo

Josefa Asuar. 64. Zaragoza

Reumatismo crónico del hombro derecho

UVA.BHSC

Consulta pública 2 Dicbre 96

Manuel Alonso – Zaragoza. (Ingresado).

María Laucho – 12 años – Zaragoza.

Escrofulismo

2 de Diciembre 1876

UVA.BHSC

Dia 5 de Diciembre - 96

José Abad — Villalba de los Morales (Teruel)
32 años viudo —
Diagnostico - Artritis crónica.

Ramon Garcia - Calatayud - 13 años -
Abceso del ~~cuerpo~~ cuero cabelludo.

Dos niños de 1 mes -Falta de nutrición.

UVA.BHSC

Consulta pública 7 Dicbre 96

~~Enrique~~ Enrique Bes — 13 años Zarag.ª

Diagnostico = Otitis media.

Nicolas Otogas — 8 años — Sastago — Zarag.ª

Artritis de la articulación coxo-femoral

más sub-luxación de las vertebras dorsales.

UVA.BHSC

Dia 16 Diciembre 1896.

Ramón Polo _ 26 años - Arformen.
Diagnostico = Linfo ~~—~~ adenoma supu-
rado de origen escrofuloso.

Juan Herrera (Alfajarín) 33 años —
Diagnostico _ Osteitis condensante trau-
matica —

J. de Tal - de 20 años _ Diagnostico Chan-
des endurado y dos blandos

UVA.BHSC

Día 14 Diciembre - 96

Cristina Villarreal 40 años Egea de los Caballeros — Escrecencia cornea — Estirpada —

UVA.BHSC

Consulta Pública - Dia 9 Enero 97.
Gervasio Gracia Zaragoza 42 años
de oficio curtidor — Ulceras.

UVA.BHSC

3 Enero 97

Tomas Bualla – 23 Zaragª
Diagnostico – Sifilis

Jeronima Bierge – 31 años – Lanaja
Casada – Diagnostico – Cistitis

Mateo Lopez – 49 años – Ibijar
Diagnostico – Cicatrización
viciosa –

Francisco Herranz – 47 – Alustante
(Guadalajara) – Carcinoma

UVA.BHSC

Polonio Sierra — 7/— Zaragoza —
Neuralgia intercostal (reumatica)

UVA.BHSC

Dia 12 enero 97

Leonor Ochoa - 3 años, de Zaragoza - Escrofulismo manifestaciones multiples

Francisco Rojo - 21 año. Zaragoza - Ulceras en las piernas

UVA.BHSC

Consulta pública - Dia 13 -
Enero 97

~~Carmen Castan~~ ~~[illegible]~~

Presentación Urrol - 24 - Huesca
Diagnóstico =

Mariano Laguardia - 21 años -
Ingresó en la Clínica - ~~Artritis~~
Tumor blanco de la articulación de la
rodilla.

Pascual Franco - 23 años - Zaragoza -
Chancro simple.

UVA.BHSC

20 Enero 97

Consulta pública gratuita

Fernando Espinosa. Años 18. Zaragoza.
Entrado en la Clínica.

José Gurbez - Zarag.ª de 51 años
Ingresado en la Clínica Médica.

Pablo Aznar - 26. Calatayud. -
Raigones. (Inflamación labio superior —

Francisco Ponte 58 años. Zarag.ª
¡Muerto! -

UVA.BHSC

Consulta pública. Enero Día 16 – 97.

Victoriano Bueno – 20 años Zarag.
Tumor blanco en 4.º periodo en
vías de reparación —

Joaquín Calero – 2 años – Zaragoza
Chancro sifilítico del labio
inferior –

Benito Asenjo – 28 años Zarag.
Jornalero – Diagnóstico –
R. Inflamación de un callo de la región
palmar izquierda —

UVA.BHSC

Día 22 Enero 97

Alberto Montoro. Calatayud. 22 años. Estrecheces uretrales

Felipe Abadía. Sadaba 56. Caracero
Cistitis crónica

UVA.BHSC

Dia 30 Enero 97

1. Lobeuza Quilez - (Teruel) 42 años
Diatesis berrugosa

2. Teresa Gras - 26 años - Zaragoza -
Fibroma dolorosa (carpo derecho)

3 Pilar Tegedor - 4 años Zaraga.
Oftalmia escrofulosa

UVA.BHSC

Consulta pública.

25 Enero 97

1. José Beran — 33 años Zaragoza —
— Lípilis —

2/. Félix Escanella. Bujaraloz — 38 años.
Amigdalitis supurada —

3. Fermina Blanco — 15. Zarag.ª
Manifestación escrofulosa

4. Ignacia Gomez. 41 años Zarag.ª
Ulcera del pecho.

UVA.BHSC

5./ Petra Martin 32. (Teruel)
Tumor lacteo —

6./ Pilar Valiente - 14 años Zaragª
Oftalmia oculo palpebral doble
de naturaleza escrofulosa —

7./ Manuela Gau - 50 años Zargª
Ulcera atonica.

8./ Ignacio Gomez — 41 — Teruel —
Fractura clavicula

9/ Joaquin Domingo - 14. Zaragª
Tiña. Favosa. —

UVA.BHSC

Consulta pública del 3 Febrero —

1º León Lieso — 52 años casado — Zaragoza —
Fístula de ano.

2. Gregorio Perez — 40 años. Zaragoza.
Pará á la consulta de Médica —

3. José Conde — 11 años Zaragoza.
Manifestaciones multiples escrofulosas

4. Francisco Almorda 8 años — Zarag.ª
Escrofula — (Manifestaciones multiples).

UVA.BHSC

5. Teresa García — 21 años. Zaragoza.
Oftalmia escrofulosa.

6. Manuel Ferrer — 28 años Zaragoza.
Sífilis terciaria.

UVA.BHSC

Consulta pública — 6 Febrero

97

Mariana Hun Bayo 47 años Zaragoza
Contusion en la articulacion escapulo humeral
Aguardiente alcanforado

Dorotea Mainar —— 17 — de Mnel
Optalmia izqda. catarral

UVA.BHSC

Consulta pública - 10 Febrero 97

Elena Sagate - Casada - 33 años Zarag.ª
Diagnóstico. Herpetismo —

2.º Juana Alpuente - 18 años Zarag.ª
Otitis supurada (oído medio)

3.ª (Consultada otras veces) —

4.º Timotea Gasca - 33 años - Zarag.ª
Uña encarnada —

5.º (Sifilitica de la Clínica)

UVA.BHSC

Consulta pública del dia 20 Febrero 97 -

Pabla Izquierda - 22 años - Pinsique -

Diagnostico = (Probablemente calculo)

Lucio Martínez = 62 años Zarag.ª

(~~Ambiopia~~) = Amaurosis -

1 sifilitico de la Clinica

UVA.BHSC

Día 24 de Febrero de 1897

Pablo Lacampa - 24 años. Sol.º Zaragoza.
Diagnóstico. Fístula -

Juana Vicente - 38 años Codos.
Ulcera carcinomatosa.
parte superior del esternón

Angela Soperen - 3 años - Zaragoza -
Empacho gástrico.

UVA.BHSC

Dia 16 de Marzo 94.

1.º Andres Aran. 28. Jornalero — Zarag.ª

Conjuntivitis catarral izquierda

José Sebil — 63 años — Viudo — Zarag.ª

UVA.BHSC

Consulta publica — 14 Marzo 97

Ramona Aimeró 20 años. Zarag.ª
Oftalmia granulosa —

---

3 enfermos que han estado en la clínica —

UVA.BHSC

20 Marzo 97

Felix Garcia - Bilbao - 25 - Torrero - Didimitis trófica.

Antonio Miguel Gimeno - Zaragoza - 58 - Vigilante - Hecranartrocace,

UVA.BHSC

Consulta publica del dia 2/1 Marzo

97

~~José Ibañez~~ 18 años Zaragoza

Sifilis –

Pablo Miró – Tarragona – 58 años

Fenomenos terciarios – (Sifilis)

Emilia Robles – 34 años Zarag.ª

Contusión –

UVA.BHSC

Presidente = El esqueleto.
Vicepresidente = El chato.
Secretario =

UVA.BHSC

Consulta pública - Dia 27 Marzo 97

1. Que estubo en la Clínica - Sifilítico.

- Cristina Franco - 14 años Zaga.
Escrofulismo.

José Rodriguez - 20 años: Almería.
de oficio minero - Artritis

María P. Vivas - 51 años. Zaraga.
Lipoma.

V. Carzo 97.

UVA.BHSC

Consulta pública - Día 31 Mar.º 97

Clementina Olivan - 18 años - Pina de Ebro
Diagnostico - Panarizo.

Pilar Escartin 50 años - Panarizo.
Del Grañen - (Huesca)

Enrique Sanchez - 20 años - Zaragoza
Valano - postitis con chancho indura-
do al lado del frenillo -

Mariano Campasola - 70 años - Zara-
goza - Diagnostico - Sifilis

UVA.BHSC

Consulta pública - Dia 7 Abril. 97

José Vazquez - Lugo - 54 anos

Epiteliama labio inferior.

UVA.BHSC

Consulta pública gratuita 10 Abril 97.

Antonia Perez Vicente de 17 años
natural de Codos.

Diag. Oftalmia escrofulosa.

UVA.BHSC

14 Abril 97

Consulta pública

León Gil — 43 años Zaragoza.
Periostitis decima costilla parte anterior.

Josefa Martinez — 8 años — Zaragoza.
Oftalmia escrofulosa.

Andresa Lorau — 28 años Zaragoza.

Dia 14 Abril 1897

UVA.BHSC

Consulta pública del dia 17 Abril - 97

Florencia Blasco — 37 años - Egea de los caballeros — Lipoma.

Tomas Miguillan 47 años. Huesca Carpintero —

Bernardia Labuerta - 28 - Fraga. Leucorrea.

UVA.BHSC

Consulta pública. (Día 21 Abril 97)

1. Luis Abad — 31 años — Ricla —
Supresión de la transpiración cutanea

2. Manuel Lopez — 31 años Zaragoza —
Diagnostico —

3. Miguel Grinón — 13 años — Zaragoza.
Diagnostico = Lipoma fibroso.

UVA.BHSC

24 Abril 97

Felipe Lapiedra – 3 años – Zaragoza. Tumor blanco 2º meta carpiano

José Ruiz – 25 años – Huesca – Labrador – Epitelioma del labio inferior

Marcelina Castelar – 45 años – Zaragoza – Trastornos menopaúsicos

UVA.BHSC

Consulta pública — Dia 27 Abril 97

Julian Lesma — 18 años — Letus (Zarg.ª

Caries de la tibia en su tercio superior — D.

Francisca Ferrer — 78 años Barcelona.

una cornea

Leonor Supervia — 14 años — Zaragoza

Ademitis indurada —

UVA.BHSC

8 Mayo 1897

Presentación Giménez de 13 años ~~de~~ (Velilla de Ebro-) Cuyo artrocace derecho.

Maria Juan de 4 años ~~de~~ (Montañana)

Petra Perez de 14 años (Zaragoza)

Estafiloma corneal

Pilar Maza de 26 años (Zaragoza

UVA.BHSC

Consulta publica del dia 5 Mayo 1897

José Pueyo — 69 — Zaragoza.
Hidrocele

Maria Rodriguez — 16 años — Zaragoza —
Escrofulismo por amenorrea —

Vicente Figuerola 45 años — Valencia —
Hernia inguinal

Felipe Garcés — 72 años — Zaragoza — parálisis
incompleta Consulta de Médica

Francisco Martinez — 27 años — Calatayud
de formidad cicatricial por pustula maligna

UVA.BHSC

Lazaro Barriendos _ 46 años _
Zaragoza — Epitelioma labio inferior

Bernardino Gil 23 años de Zaragoza
~~Estado catarral~~ = Inflamacion ulcerosa de la uvula.

UVA.BHSC

Consulta del dia 12 de Mayo 97.

Raimundo Bonafonte - Natural de Plenas (Zaragoza) - 42 años - Casado - Fistula de ano completa

Isidro Equiza - Tafalla (Navarra) - 27 años - Casado
Didimitis crónica.

Blas Casas - Jaca (Zaragoza) - 57 años - Casado
Saco lagrimal

Angela Toreal - Zaragoza - 13 años - Soltera
Luxacion crónica del codo derecho

UVA.BHSC

Biblioteca de Santa Cruz
474 nº 13

Cuaderno

UVA.BHSC



UVA.BIISC

N.º 13 497

Universidad Literaria de Zaragoza

Curso de 1896 al 1897.

Clínica quirúrgica.

Cuaderno de Enfermos.

Quintero

El Curso del 96 al 97 no hice Libro y solo conservo las minutas que me dieron los alumnos, que estan unidas á los dos cuadros estadísticos.

30 Septbre 1897. Quintero

UVA.BHSC

Leccion 1.ª

Definicion de la Clínica = Datos clínicos y su definicion = Medios de obtenerlos: 1.º Interrogatorio y 2.º Exploracion. Reglas del 1.º (preguntas metódicas, precisas y decorosas, de facil comprension, hallado un dato importante insistir en él cambiando la forma = Exploracion. Orden para hacerla: Decubitos, facies, hábito exterior, aparato locomotor, sensibilidad general y especial, facultades intelectuales, aparatos digestivo, respiratorio, circulatorio con la calorificacion, secreciones y excreciones, y aparato genital.

Leccion 2.ª

Condiciones p.ª recojer los datos clínicos: 1.ª por parte del Profesor (sentidos expeditos y educados, atencion sostenida y juicio recto, profunda y sólida instruccion) = 2.ª por parte del enfermo (razon expedita y buena fé) = 3.ª por parte de la enfermedad (de claro á oscuro diagnóstico). Orden p.ª recojer los datos clínicos (Individuales, antecedentes y estado actual). Agrupacion y coordinacion de los datos clínicos: de lo que resultan los "Juicios" clínicos Diagnóstico, Prognostico é Indicativo.

Leccion 3.ª

Agentes morbosos y su definicion = diferencias con las causas morbosas. Agentes homorbosos y su definicion: nombre, edad, sexo, estado, naturaleza y residencia, temperamento, idiosincrasia, raza, conformacion, constitucion, complexion, estado de las fuerzas, profesion, simpatías y sinergias, predispo-

UVA.BHSC

ciones individuales (por herencia, por hábitos morbosos, mor-
bíficos, profilácticos y por disposiciones orgánicas especiales) =
Enfermedades congénitas ó innatas, convalecencia, diátesis y
caquexias.

Lección 4ª.

Agentes hipermorbosos y su definición. Clima, aire, vientos
dominantes, luz, estado eléctrico, calidad y abundancia de las
aguas, condiciones del suelo, vegetación y cultivo, costumbres
grado de civilización, género de vida é instituciones políticas,
Estaciones: constitución médica y pandémica (endémica y
epidemica).

Lección 5ª.

Agentes heterosmorbosos ó preternaturales y malfinición: 1º Traumá-
ticos (mecánicos, físicos y químicos), 2º Especiales (venenos, ponzoñas,
emanaciones miasmáticas (efluvios, miasmas y emanaciones pú-
tridas) virus orgánicos radicales transmitidos por la generación),
y 3º Específicos (virus y parásitos). Infección y contagio.

Lección 6ª.

Diagnóstico, su definición é importancia, partes de que consta
(semeyotecnia, arte, y semeyología, ciencia) ó sea, ambas
reunidas la ciencia del diagnóstico. Clases de él: médico y
quirúrgico. Elementos del diagnóstico: 1º enfermo, 2º causa
de la dolencia, 3º Enfermedad (sitio, extension, naturaleza é in-

UVA.BHSC

tensidad). 4º Expresión morbosa (fenómenos, síntomas y signos).

Lección 7ª

Circunstancias por parte de los síntomas para formar el Diagnóstico: 1ª periodicidad de síntomas, 2ª intensidad proporcional entre ellos, 3ª homogeneidad ú heterogeneidad entre los mismos y 4ª relación en que se encuentran (de causalidad, de asociación y de mera coexistencia). Métodos para hacerle: inductivo, deductivo, analógico y terapéutico). Apreciación de ellos.

Lección 8ª

Definición, importancia, dificultades é incertidumbre del Pronóstico. Clases que de este se admiten.

Lección 9ª

Fundamentos del Pronóstico: 1º Diagnóstico (sitio extensión, naturaleza é intensidad del mal). 2º Enfermo, 3º Circunstancias exteriores y 4º Indicados.

Lección 10.

Definición, dificultades é importancia del juicio Indicativo ú Indicación, sus fuentes (instintos del enfermo, crisis de las enfermedades, analogismo, empirismo, y racionalismo, sus fundamentos (en el diagnóstico, en las causas; en el individuo y en las

UVA.BHSC

circunstancias exteriores.

Leccion 11.

Clases de Indicacion, 1º por su objeto (profiláctica, curativa, paliativa ó paregórica) 2º por la curabilidad de la dolencia (curativa y sintomática). Medios para cubrirla ó Indicados, clases y condiciones de estos.

Leccion 12.

Historia clínica y su definicion, partes de que consta, sus clases y condiciones, Orden para consignar ó enumerar los hechos.

Leccion 13.

Autopsia y su definicion, clases de ella, Precauciones antes de hacerlas é instrumentos que se necesitan.

Leccion 14.

Abertura del cadaver por cavidades y por órganos. Precauciones para cada uno de estos casos.

Leccion 15.

Deberes del Médico con el enfermo, con la Sociedad, con sus compañeros y consigo mismo.

Leccion 16 (á la vuelta.

UVA.BHSC

Leccion 16.

Ahumos observadores D.

N° Diagnostico

Individualidad Antecedentes

UVA.BHSC

500

Clínica ginecológica 1896 al 97

Estados actuales.

UVA.BHSC

UVA.BHSC

UVA.BHSC

5021

UVA.BHSC

UVA.BHSC

UVA.BHSC

UVA.BHSC

SALTO DE PÁGINA

UVA.BHSC

UVA.BHSC

575

UVA.BHSC

UVA.BHSC

UVA.BHSC

UVA.BHSC

UVA.BHSC

UVA.BHSC

Consulta publica

Dia 9 de Octubre de 1897

Aniceto Rivero - C.ª - Fuenterrabia

Catarata senil del ojo idquierdo

UVA.BHSC

Consulta del 16 Octubre 97

Leandro Dubus de Santiago

Ectropion izquierdo cicatricial

Urbana Minguillón de Santiago

fenómenos terciarios sifilíticos

José Mazzacato de Zaragoza 32 años

Blenorrea

Hermana Bermejo 25 años de Pina de Ebro flegmon de la mano izquierda

UVA.BHSC

Maria Cameo — 44 años — Daroca

Ulcera varicosa —

Maria Latau — 7 ½ años — Zarag.ª — Sifilide

UVA.BHSC

Dia 20 de Octubre – Consulta pública –

Nº 1. Manuel Gracia – de 43 años
Almonacir de la Sierra –
Herida del dedo indice mano izqda

2 – Juliana Biscarra – Hijar – 55 años.
Fenomenos secundarios de la Sifilis.

3 – Nicolas Bravo – 58 – Lumpiaque –
Anquilosis del dedo pequeño mano
izquierda –

UVA.BHSC

4 - José Quedo - 22 años de Urrea.
Abceso infraceso infra escapular
del lado izquierdo -

5 - José Mosques - 19 años - Huesca -
Balano postitis Sarna -

6 - Casimira Puertas - 22 años - Valladolid.
Paralisis periferica - por desarreglo
menstrual -

7 - Ascensión Vaso - 18 años Zarag.ª
Sifilis -

UVA.BHSC

Consulta pública y gratuita - Día 23 Octubre 1897

Enfermo nº 1. Felisa Hernandez - 37 años - Zaragoza - Diagtº = Tumor lagrimal

Efmº nº 2 - Tomás Martinez - de 8 años - Mesones - (Zaragoza) - Fractura de los huesos metatarsianos - Consolidación viciosa - Pie izqdo -

Nº 3. Luis Gracia - 33 años - Casado - Bademas (Teruel) = Hernia inguinal indirecta (2º periodo).

4. Gregorio Castillón - 52 años - Zaragoza - Manifestaciones terciarias.

UVA.BHSC

Consulta pública y gratuita

Dia 27 de Octubre de 1897.

1º Isidro Daroza Sala – 23 años – Zarag.ª (Eczema) Entagofritis –

2º Juan Ant.º Ferrer – Teruel – 66 años Carcinoma del globo ocular derecho

3º Teofilo Moral – 13 años – Aguilar del Río Alhama – Escrofulososis –

4º Antonia Sanz – 46. Caspe – Artritis reumatica

UVA.BHSC

5 – Antonia Lopez 38 años – Zaragoza –
~~Hipertrofia~~ Conjuntivitis –

UVA.BHSC

Consulta pública del día 30 de Octubre 1897

Enfermo nº 1 = Vicenta Monreal - 12 años

Zaragoza - Lipoma quístico -

Mario Aleman 36 años - San Lucesa - (Pamplona) = Conjuntivitis crónica - (consecuencia caída de las pestañas).

Carmen Moreno - 68 años - Falces (Pamplona). Angioma

UVA.BHSC

de la casa superior de la Compañía

UVA.BHSC

Consulta pública del día 3 Nobre 1897.

Benito Horno – 50 años – Zaragoza

Ulcera en el pie derecho

UVA.BHSC

Consulta pública gratuita del 6 Notre 97.

- María Eneto - 48 - Robles - (Zarag.ª)
Epitelioma

Preta Casanovas - 57 años - Zarag.ª
Eritema

Nicolas Franco - 22 años - Zarag.ª
Fenomenos terciarios de la sifilis

UVA.BHSC

Maximino Calvete - 35 años -
de Codo (Zarag.ª)
- Ligera ulceración parte inferior
del recto -

Vicenta Monreal - 44 años - Zara-
goza - Flegmoúe -

UVA.BHSC

Consulta del dia 10 de Nobiembre de 1897

1 Maria Ferri - 69 años - Alagon - Zª

2 Ponciano Julian - 21 años - Jaulin - Zaraª

Aneurisma traumatico de la arteria radial derecha

3 Antonio Lopez - 74 años - Novillas - Zaragoza

Sifilis terciaria - Ulceras en el dorso de la mano izquierda

UVA.BHSC

Rafaela Sorer - 15 años - Zaragoza.

Uña encarnada en el pulgar derecho del pie. Extirpación de la uña

UVA.BHSC

Consulta pública del 13 Nobre 1897

Francisco Chiclarón - Ciudad Real - 45 años - Hernia crural.

Orencio Ruiz - 14 años - Cartejón Zaragoza — Caries de la uña media (Escrofuloso

Camilo Navarra — Zaragoza - 20 años = Sífilis (manifestaciones del segundo periodo) —

UVA.BHSC

— Feliciana Rodriguez — 24 años
Jaen — Otitis catarral

Roberto Varcule — 7 años — Jaen
Escrofuloso —

Juana Vicente — 66 años — Zaragoza
Flegmón de la parte anterior del
brazo izquierdo
Gregoria Benita — 2 y ½ — Peñaflor —
Tiña lupinosa —

UVA.BHSC

13 Nobre 97 49 7

Inocencio Aarroy v. — 20 — Zarag.

Dig.º dedimitis izquierda — consecuen-

-cia de blenorragia

UVA.BHSC

Consulta pública gratuita. —

— Día 17 Noviembre 1897 —

Pedro Latillas — Daroca — 42 años (fundidor) — Diag.to — Oftalmia — oculo-palpebral doble

Manuel Ferrer — 20 años — Teruel — Hegmón submaxilar —

Pablo Lacambra — 27 años — Zarag.a — Lipilis (fenomenos secundarios —

UVA.BHSC

Pedro Perez – de 51 años – Puebla de Alfindén — Carcinoma labio inferior

Melchora Guillen – 70 años – Zaragoza – Sífilis fenomenos terciarios

Francisca Aguilar – 44 años – Tumor en el hipocondrio derecho

Consulta pública gratuita - Día 20 Nobre 1897

1º Isabel Carrillo - 56 - Málaga -
Diagnto. Edema de la piel - (pierna)

2 - Benanzacio Gualtar - 59 años - Huesca -
Diagto.

3º María Navarra - 10 años Zaragoza
- Diag.º Catarata del ojo izquierdo -

4º Ricardo Marqueta - 20 años - Zaragoza

UVA.BHSC

Chancero indicado –

UVA.BHSC

23 Abre 97

Rosa Vasheras. 53 Torrijo de Alcañiz casada. Luxación crónica de la muñeca, derecha.

Joaquín García de Zaragoza. 23 soltero. catarata

Julio Valero. Zaragoza 8 años. herida del dedo índice de la mano derecha

---

Clara Blanco de Muniera 50 Viuda. Esclerocoroiditis exudativa

---

UVA.BHSC

Mercedes Calvete de Zuera 10 años. catara-
ta traumatica

Pilar Gimeno. de Zaragoza. 9 años.
Absceso. lagrimal (pus y lagrimas).

Petra Gillen de Abalate del Arzobispo
37 años – Obstruccion de los conduc-
tos galactoforos

Francisca Sortes. Sastago 16 años.
Escrofula

UVA.BHSC

27 Nobre 97

Consulta pública y gratuita

Segundo Iberli — Herrero — 44 años
Zaragoza — Ulcera sifilítica
terciaria —

Matilde Siero — 13 años Zaragoza
Otitis media — supurada —

José Rodríguez — 17 años Zaragoza
~~[illegible]~~ — Soriasis consecu-
tiva del uso inmoderado azufre

UVA.BHSC

María Piedrafita — 46 años
Conjuntivitis catarral

José Tomás — 45 años — Zaragoza
Conjuntivitis intersticial

Francisco Carnicero — 67 años
Zaragoza

León Felipe — 23 años —
Zaragoza — Sífilis secundaria

UVA.BHSC

6 Dicbre 97

José Mosquera 19 años - Zaragoza
Diag.º Sarna

Manuela Palacio — 53 años - Zaragoza -
distensión de los ligamentos del hombro -

Santiago Gil — 17 años - Zaragoza —
absceros submaxilar y tiña

Teresa Trallero - 11 años - Oliete - (Teruel)
Reumatismo

Leonardo Cancer - 32 años - Zaragoza
Contusión del pulgar de la mano derecha

UVA.BHSC

Consulta Pública (día 18 de Diciembre 97.

Juan Santoba, de Pieda. 22 años. = Absceso agudo.

Manuel Marqueta, de Boca 65 años = Fenomenos Terciarios

Vicente Castillero de Zaragoza 13 años – Escrofuloso –

UVA.BHSC

Ricardo Marqueta Zaragoza
de 20 años ———

———

Benito Borao. de Alagon de
18 años de edad. Didimitis

———

Matías Sanchez de Zaragoza
de 17 años. Balano Postitis

———

Pilar García Zaragoza
27 años. —

UVA.BHSC

1 Enero 98

Consulta pública gratuita

Pilar Cadena 36 años.

Ingresada en la Clínica

José Valls de Tortosa - 17 años

Queratitis ulcerosa de caracter escrofuloso

Jesus Nuñez. Catagena 29 años

Casado - cerrajero -

- Sífilis - (Hoy corte pecho á la de Aguarón)

UVA.BHSC

Consulta pública y gratuita

— Día 12 Enero 1898 —

María Adellat — 11 años — Torrijo de la cañada — Oftalmia escrofulosa —

José Osos — 68 años — de Toros — labrador, casado — Epitelioma en la región frontal —

Pedro Martínez — 18 años Zaragª labrador, Flegmo peri-parotideo.

UVA.BHSC

Consuelo Bueno — 3 años — Zaragª
Petiriasis palpebral —

Tomás Lopez — 51 años — Zaragª
Hidrocele

Pedro Lopez — 35 años — Villamayor — casado — labrador —

UVA.BHSC

Consulta pública y gratuita del dia 15 Enero 98

Fernando Gimenez - 34 años - Zaragoza
- Sifilis -

Antonio Sanchez - 44 años - Zaragoza
Reumatismo (topos)

Fernando Monforte - 50 años - Peñaflor
Hidrocele

Clemente Lopez - 17 años - Villamayor
Dolores en la region lumbar.

UVA.BHSC

Gregoria Perez – 15 años Villamayor
Manifestaciones escrofulosas

Clementa Pina – 14 años – Zaragoza
Hipertrofia adnigralina

Alfonsa Lamata – 19 años – Zaragoza
Conjuntivis ambo palpebrae

José Tal – 8 años Zaragoza
Tumor region mastoidea

UVA.BHSC

Consulta pública - Dia 19 Enero 98
Joaquina Cubero 14 años
de Minuela provincia Zarag.
Blefaritis cronica

Manuela Usarri - 30 años Fauste
Lipoma

Amparo de Lazaro - 13 años -
Oftalmia escrofulosa

Mariano Morel - 6 y 1/2 - Zarag.
Tuberculosis

UVA.BHSC

Consulta pública y gratuita 23 Enero 98

Antonia Cisneros 18 años — Zarag.ª

Blasa Herrero - 15 años Zarag.ª

Paso á la Consulta de Medicina

Zaragoza 22/V/98.

UVA.BHSC

Consulta pública del día 26 Enero 1898.

Valero Florencio - 47 años Zarag.ª

Flegmón en la ingle izquierda

Antonio Torres - 59 años - Lanaja - Zarag.ª

Catarata ojo izquierdo

Fidela Díez - 79 años. Nuez - Zarag.ª

Fistula lagrimal -

UVA.BHSC

Andres Perez - 6 años - Zarag.ª
Contusión del brazo izquierdo

Asunción Fernandez - 43 años.
Sífilis terciaria

Polonia Casorran - 25 años.
Osteitis condensante

Petra Enfedaque - 67 años - Sástago
Reumatismo poliarticular

UVA.BHSC

29 Enero 98

Cl. Leandro Giménez 10 años Zaragoza
Abscesos frío región lateral del cuello

Manuela Esteban — 60 años. Zaragoza
Callo en el dedo grueso del pie derecho

Isabel Baldomo — 56 años — Zaga.
Ulcera epiteliomatosa en la nariz

Juan José Cabilondo — 59 años
Orduña (Vizcaya) — Pasó á la consul

UVA.BHSC

ta de Médicina –

UVA.BHSC

Consulta pública del día 9 Febrero del 1898

Francisca Sanchez — 53 años. Zaragoza
Nivdinia del deltoides.

Miguel Martinez - Ingresó en la Clínica

Joaquin Amiter - 24 años. Fuentes de Ebro
Sifilis Terciarios —

José Llorente - 23 años Barcelonesa
Sifilis —

UVA.BHSC

Simón San Juan 22 años Villa-
mayor — Astrocace —

Manuel Martinez — 11 años Zaragaza.
Reumatismo muscular —

UVA.BHSC

12 Febrero 98

Consulta pública y gratuita -

Antonia Leal - 14 años. Albacete.
1er periodo de tumor blanco. (cadera).

Orosia Escaria - 42 años. Villamayor.
Faringitis cronica

Maria Zaera - 20 años - Teruel.
Miositis

UVA.BHSC

Marcial Sanchez - 16 años - Zarag.ª
Parafimosis

UVA.BHSC

Consulta pública y gratuita día 16 Febrero.

Gregoria Grasa - 19 años Zaragoza
Lupus

Mónica Moneras - 18 años - Torrijo
de la Cañada = Opacida del cris
talino -

Ascensión Lopez - 18 años - Zarag.
Sífilis.

UVA.BHSC

Andres Cirio - 12 años - Zaragoza
Catarata ojo derecho

Antonio Pastor - 11 años Zaragoza
Pasó á la Consulta de Médicina

Ramona Margarita - 96 años
Orca - Blenorragia

Leonardo Garcia = 27 años. Zaragoza
Sifilis -

UVA.BHSC

24 Febrero 98

Consulta pública y gratuita

Isidoro Miramón 22 Zarag.ª

— Sífilis.

Antonia Maestro — 35 años

Morato de Talón —

Oftalmia

Estefanía Gorriz — 31 años Zarag.ª

Sífilis —

Pascuala Tal 6 años. Zarag.ª

Sarampión

UVA.BHSC

Atonia Gimenez - 16 años Zarag.
Fibroma - en el dorso del pie Dest.

Antonia Lafuente - 12 años
Zarag.ª Sífilis

UVA.BHSC

Consulta pública y gratuita
Día 9 Marzo 1898.

Pilar Dominguez. 13 años. Zarag.ª
Laringitis específica.

Mariano Valero - 21 años. Zarag.ª
Herida por arma de fuego

Candido Saenz - 26 años. Pedrola
Goma (?).

Aniceto Rivero - 67 años - Fuente
Rabia - Catarata del ojo izq.do

UVA.BHSC

Antonia Albacar - 50 años
Zaragoza - Queratoma unguelar
del dedo gordo pie derecho —

Consulta pública y gratuita

UVA.BHSC

12 Marzo 98

Montañana

Manuel Justo – 30 años – Casado

Panadero –

Justo Aparicio – 31 años – Zaragoza

Chancro en el borde prepucial.

Eugenio Guillen 17 años – Zaragoza – Instalador

Chancro indurado y balano-postitis

Rosa Aurea – A la clínica médica

Catalina Lanz – 72 años – Zaragoza

UVA.BHSC

Consulta pública y gratuita.
Dia 16 Marzo 1898.

Benito Pontones — 2 Tomos — Epiléptico

UVA.BHSC

Consulta pública y gratuita =

día 23 Marzo 18[illegible]

Segundo Pascual - 22 años Zarag.ª

Hernia inguinal oblicua

Bernardo Lambreros - 38 años Zag.ª

Anquilosis del brazo derecho (codo).

Mariano Larraz — 68 años - Tarazona

Carcinoma ojo izquierdo —

Sebastiana Montes 32 años

UVA.BHSC

de Zaragoza — — Chancro indu-
rado —

Santos Farreras — 17 años
Azuera — Osteitis escrofulosa.

Francisco Valles 27 años —
~~Chancro~~ Blenorragia

Pinos Gracia — 53 años — Pina

UVA.BHSC

Consulta pública y gratuita.

Dia 26 de Marzo 1898.

Vicente Sancho - Sta Eulalia (Teruel) de 33 años - Pasó á la Consulta Ma

Mariano Aznar - 28 años Zaragª

Flegmón de la región lateral del cuello.

Pedro Escudero - 50 años - Escatrón

Carmen Useron - 16 años -

Fuentes de Ebro - Zona - (Herpes)

Andresa - Campos - (Teruel - 22 años

UVA.BHSC

Manifestaciones sifilíticas (2º).
Luisa Lopez - 18 años Calatayud
Sífilis

UVA.BHSC

29 Marzo 98

Consulta pública y gratuita

Mateo Oliver = 22 anos. Zaragoza.

Sífilis

UVA.BHSC

7 Abril. 98

Consulta publica y gratuita

D. Dia

Antonio Salvador - 72 años Peña

flor - Amaurosis -

Ramon Filabert. 61 años Gerona.

Catarata incipiente - Ojo izqd.o

Mario Bazan. Zarag.a 70 años.

Sifilis (?)

Mariano Vidora 47 años

UVA.BHSC

Zaragoza — Pasó á la
Consulta de Médicos

Manuel Casas — 15 años
Zaragoza — (

UVA.BHSC

Consulta del dia 13 Abril 1898.

Juan Lopez - 35 años - Egea de los Caballeros - Pasó á Clínica -

Maria Aparicio - 49 años. Zarag.ª Lipoma - ~~do~~

Pascuala Ordovas 48. años. Sastago Epulis -

Antonio Garcia - 64 años - Zarag.ª Ulcera simple -

UVA.BHSC

Gracia — 11 años — Panizza
Caries Dentaria

Isabel Berenguer — 32 años Zaragoza
Caries (osea, huesos del pie)

Manuela Ramos — 18 años. Teruel —
Cloro-anemia

María Castillo — 8 años Zaragoza
Panadizo

Antonia Albacar — Pasó á la Clínica

UVA.BHSC

16 Abril 98

Consulta pública y gratuita

Facultad de Medicina

Petra Ariza 26 años. Salillas de Jalón casada – Infarto lacteo cronico

Valero Sancho – 6 años – Zaragoza – Caries de los huesos del pie –

Saturnino Sancho – 10 años – Zaragoza

Manifestaciones escrofulosas ?

Mariano Vede – 35 años.

Ulceras sifilíticas.

16 Abril 98

UVA.BHSC

Melchor Langareta - 32 años - de Salillas de Jalón - Herida por mordedura de un burro -

---

María Gracia - 20 años. Villanueva de Gállego - Uveitis -

Angel Rubio - 3 años y ½ - Zarag.ª
Manifestaciones escrofulosas.

Miguel Redondo - 28 años - Zag.ª
Chancro sifilítico.

UVA.BHSC

20 Abril 98

Consulta pública y gratuita - 19 Abril - 98.

Juan Lasheras - 74 años - Zarag.ª
Herida en la pierna izqd.ª

Felix Avenia - 12 años - de Quinto -
Ingresó en la Clínica

Angel Sanz - 22 años - Zaragoza
Sífilis terciaria

José Corrosa - 19 años - Alfamen
Sífilis terciaria

UVA.BHSC

4 Mayo 98

Francisco Muñoz de Zaragoza. 36 años
Parálisis del deltoides - Fricciones con agte alcanfo-
rado -

Tomasa Lasheras de Zaragoza de 30 años
casada. Flemon del índice derecho. - Cataplas-
ma emoliente. -

Andrea Sora - de Zaragoza - casada - Sífilis.
secundaria

UVA.BHSC

Consulta pública y gratuita — Día 30 Abril —

Concha Vellido 40 años. Zaragoza
Policolía

Esteban Almudi — 78 años. Zaq.
Tracoma

Isidra Martinez 24 años. Zaq.
barata (?).

Magdalena Gallues — 7 años.
de Zaragoza. —

UVA.BHSC

Francisca Roche - 16 años - de Monforte — Flegmon del masilar inferior

UVA.BHSC

Biblioteca de Santa Cruz
474 a: 14

UVA BHSC

UVA.BHSC

J. Minguillón.

Curso de 1897 á 98

UVA.BHSC

UVA.BHSC

544

Nº 14

Programa de Clínica Quirúrgica

Lección 1ª

Definicion de la Clínica - Datos Clínicos y su definición - Medios de obtenerlos 1º Interrogatorio 2º Exploración Reglas del 1º (Preguntas metódicas, precisas y decorosas, de facil comprension y hallado un dato importante insistir en el cambiando la forma.) Reglas del 2º - Orden para hacerlo (Decubitos, facies, hábitos, aparato locomotor, sensibilidad general y especial o de los sentidos, facultades intelectuales, aparato digestivo, respiratorio circulatorio y calorificacion, secreciones y excreciones, aparato Genital).

UVA.mfsc

Leccion 2.

Condiciones para recogerlos = 1º Por parte del Profesor (sentidos expeditos y educados, atención sostenida y juicio recto, profunda y sólida instrucción) 2º Por parte del Enfermo (razón expedita, buena fé) 3º Por parte de la enfermedad (de claro ó oscuro diagnostico) Orden para recogerlos = (Individualidad, antecedentes y estado actual) Su agrupación y coordinación de lo que resultan los juicios clinicos. Diagnostico - Pronostico - Indicativo.

Leccion 3.

Agentes Morbosos y Su definición diferencias con las causas.

Agentes Morbosos y Su definición (nombre, edad, sexo, naturaleza, residencia, temperamento, idiosincrasia, raza conformación, constitución complexión, es

UVA.BHSC

tado de las fuerzas, profesión, simpatías sinergias y predisposiciones individuales: (por herencia, por habitos morbosos, morbíficos, profilacticos y por disposiciones organicas especiales), enfermedades congenitas ó innatas, diatesis ó caquexias.

Seccion II.

Agentes Higiomorbosos y su definicion (clima, aire y vientos dominantes luz, estado electrico, calidad y abundancia de las aguas, condiciones del suelo, vegetacion y cultivo, costumbres, grado de civilizacion genero de vida é instituciones politicas, estaciones, constitucion medica y pandemica (endemica y epidemica)

Seccion III.

Agentes Heteromorbosos ó Preter-

UVA.BHSC

naturales. Su definición - 1° Traumatismos (mecanicos, físicos y químicos.) 2° Especiales (1° venenos 2° ponzoñas 3° emanaciones miasmaticas: (efluvios, miasmas y emanaciones pútridas)) 4° Vicios organicos radicales transmitidos por generación 5° Especificos (virus, parásitos, infección y contagio.).

Leccion 6.

Diagnostico - Definición é importancia - Partes de que consta: Semeiotecnia (arte) Semiologia (ciencia) ó sean ambas ciencias del diagnostico - Clases de él (médico y quirúrgico) Elementos del diagnostico 1° Enfermo 2° Causas de las dolencias 3° Enfermedad (sitio, extensión, naturaleza é intensidad.) 4° Expresión morbosa (fenomenos síntoma y signos).

UVA.BHSC

Leccion 7.ª

Circunstancias por parte de los síntomas para formar el diagnostico. 1.º Prioridad de síntomas. 2.º Intensidad proporcional entre ellos. 3.º Homogeneidad ó Heterogeneidad entre los mismos y 4.º Relacion en que se encuentran (de causalidad, de asociacion y de mera coexistencia). Metodos para hacerla (inductivo, deductivo, analogico y terapeutico) Apreciacion de ellos

Leccion 8.ª

Definicion, importancia, dificultades é incertidumbre del Pronostico Clases que de este se admiten (favorable, adverso y reservado).

UVA.BHSC

Leccion 9.

Fundamentos del Pronostico 1º Diagnostico (Sitio extension, naturaleza é intensidad). 2º Enfermo 3º Circunstancias exteriores 4º Indicados, in poder therapeutico.

Leccion 10.

Definicion, dificultades é importancia del Juicio indicativo ó indicacion - Sus fuentes (1º Instinto del enfermo, 2º Crisis de las enfermedades 3º Analogismo 4º Empirismo y 5º Racionalismo) Sus Fundamentos (en el diagnostico, en las causas, en el individuo y en las circunstancias exteriores.).

UVA.BHSC

Lección 11.

Clases de la indicación - 1º Por su objeto (profilácticas, curativas y paliativas ó paregóricas.) 2º Por la curabilidad de la dolencia (curativa y sintomática) Medios para cubrirla ó indicados Clases y condiciones de estos

Lección 12.

Historia Clínica y su definición Partes de que consta - Sus clases y condiciones Orden para consignar ó enumerar los hechos

Lección 13.

Autopsia y su Definición clases de ella - Pre

UVA.BHSC

cauciones antes de hacerla é instrumentos que se necesitan

Leccion 14.

Abertura del Cadaver por cavidades y por organos. Precauciones para cada uno de estos casos.

Leccion 15.

Deberes del médico con el enfermo, con la sociedad, con sus comprofesores y consigo mismo.

Leccion 16.

Cama nº 1 = Enfermo 1º

Alejandro Leon (de la Puebla de Hijar)

Diagnostico = Fistula cicatricial de la cara

UVA.BHSC

consecutiva á un flegmón dentario.

Sección 17.

Cama nº 1 = Enfermo 2º

Joaquin Galvez, de Andorra (Teruel 24 años), Soltero = Diagnostico Sífilis en su segundo grado.

Sección 18.

Cama nº 1. = Enfermo 3º

Faustino Guiard Tejero (de Calatorao), 12 años = Diagnostico = Falsa consolidación del Peroné

Sección 19.

Cama nº 1 = Enfermo 4º

Miguel Martinez (de Cuenca)

UVA.BHSC

casado. 44 años Diagnostico = Catarata doble.

Sección 20.

Cama nº 1 = Enfermo 1º

Miguel Redondo (de Pio, Leon). Jolero, 28 años = Diagnostico Sífilis

Sección 21.

Cama nº 2 = Enfermo 1º

León Ordovas (de Sastago) casado. 40 años - Diagnostico = Ectropion cicatricial del parpado inferior izquierdo

Sección 22.

Cama nº 2. Enfermo 2º

Cipriano Roba (de Villamayor) ca

UVA.BHSC

sado 29 años = Diagnostico = Sarcoma en la parte antero inferior del antebrazo

Seccion 23.

Cama nº 2. Enfermo 3º

Nicolas Garcia (de Borja). soltero 30 años Diagnostico = Distension del ligamento capsular de la cadera.

Seccion 24.

Cama nº 2. Enfermo 4º.

Juan Villuendas (de Zaragoza) soltero, 25 años = Diagnostico = (Sifilis fenomenos secundarios)

Seccion 25.

Cama nº 2. Enfermo 5º

Benito Serrano (de Malleu). casa-

UVA.BHSC

do 27 años. Diagnostico

Sección 26.

Cama nº 3 = Enfermo 1º

Alberto Gostavo Fernando (de Villamayor) soltero, 17 años Diagnostico - Periostitis Condensante de la tibia derecha

Sección 27

Cama nº 3 Enfermo 2º

Juan Lopez Lacima (de Egea de los Caballeros) viudo 35 años Diagnostico

Sección 28.

Cama nº 4. - Enfermo 1º

Mariano Pardo (de Barbinta, dos

UVA.BHSC

ca) vindo 46 años Diagnostico- Pólipos naso faringeos.

Lección 29

Cama nº 4 — Enfermo 2º

José Comas Jover (de Candanuas (Huesca) casado 52 años Diagnostico Dolores osteocopos.

Lección 30

Cama nº 4. Enfermo 3º.

Juan Pascual Romeo (de Godojos Zaragª) casado 45 años Diagnostico Caries y flegmon profundo de la 1ª falange del dedo índice de la mano izquierda.

UVA.BHSC

Sección 31.

Cama nº 4 Enfermo 4º

Manuel Gabasa, (de Juinto) viudo 70 años Diagnostico - Catarata del ojo derecho

Sección 32.

Cama nº 4 Enfermo 5º

Mateo Cubero Longares. (de Sta Cruz de Koved) casado 37 años Diagnostico

Sección 33.

Cama nº 5. Enfermo 1º

José Nuero Hernandez (de Osera Zaragoza). Soltero, 23 años) Diagnostico Absceso infraescapular.

UVA.BHSC

Lección 34.

Cama nº 5. Enfermo 2º

Felipe Abadía Frago (de Umedillo) casado, 54 años - Diagnostico = Cistitis

Lección 35.

Cama nº 5 Enfermo 3º

Doriano Julian Rabinal (de Jaulin Zaragoza) soltero, 20 años) Diagnostico = Aneurisma traumatico de la arteria radial derecha.

Lección 36.

Cama nº 5. Enfermo 4º

Jose Cena Gomez (de Leiera Zaragoza) soltero, 37 años Diagnostico (Ulceras Sifilíticas) de la pierna derecha

UVA.BHSC

Lección 37

Cama n.º 5 Enfermo 5.º

Antonio García Rubio (de Bordejo Zarag.ª) soltero, 28 años Diagnóstico Pusia Escrofulosa.

Lección 38.

Cama n.º 5. Enfermo 6.º

Candido Saenz. Gomez. (de Zaragoza) soltero 26 años Diagnóstico Fibroma en la parte posterior é inferior del muslo izquierdo

Lección 39.

Cama n.º 6. Enfermo 1.º

Marcelo Garralaga. (de Albalate del Arzobispo) casado, 66 años Diagnóstico - Carcinoma del labio inferior.

UVA.BHSC

Sección H O

Cama nº 6 — Enfermo 2º

Francisco Sedesma (de Torrijo de la Cañada) soltero 20 años Diagnostico Podartrocace izquierdo

Sección H 1.

Cama nº 7 — Enfermo 1º

Miguel Gil Pina (de Alfajarin) casado. 33 años Diagnostico Fistula de Ano.

Sección H 2.

Cama nº 7 — Enfermo 2º

Juan Larumta (de Calamocha) casado 33 años. Diagnostico Abscesos urinosos y fistulas

UVA.BHSC

Sección H 3.

Cama nº 7. Enfermo 3º

Pablo Lozano (de Ateca) 7 años Diagnostico Calculo Vexical.

Sección H H.

Cama nº 7 Enfermo 4º

José Mª Roguer. (de la Almunia) soltero 30 años Diagnostico Chancro indurado.

Sección H 5.

Cama nº 7 Enfermo 5º

Aniceto Rivero Español (de Fuenterrabia) viudo. 67 años Diagnostico.

UVA.BHSC

Sección H6.

Cama nº 8. Enfermo 1º

Juan Antonio Ferrer (de Ababy Teruel) viudo. 67 años Diagnóstico Queratoconjuntivitis crónica.

Sección H7.

Cama nº 8. Enfermo 2º

Pedro Argue Gavinechea (de Grisen Zaragoza) 47 años Diagnóstico Oftalmia escrofulosa.

Seccion H8.

Cama nº 8. Enfermo 3º

Valero Calahorra (de Gurrea de Gaen) soltero 47 años Diagnostico Absceso del muslo (parte interna 1/3 superior

UVA.BHSC

Lección 49.

Cama n.º 8. Enfermo 4.º

Dionisio Miguel Toral (de Fuentes de Ebro), soltero, 22 años Diagnostico Sífilis

Lección 50.

Cama n.º 8. Enfermo 5.º

Manuel Navarro (de Pina Zaragoza) soltero 30 años Diagnostico - Cistitis

Lección 51.

Cama n.º 9. Enfermo 1.º

Vicente Herrero Saviña (de Calatayud.) Diagnostico Dermatosis Escrofulosa; brazo derecho.

UVA.BHSC

Sección 2.

Cama nº 9. Enfermo 2º

José Valos Cuto (de Tortosa, Tarragona). Soltero 17 años) Diagnostico Oftalmia escrofulosa.

Sección 3.

Cama nº 9. Enfermo 3º

Felipe Valero Bata (de Alcornel de la Estrella Toledo): 14 años Diagnostico Sabañones ulcerados del pié izquierdo

Sección 4.

Cama nº 9. Enfermo 4º

Sección Lopez Morteo (de Calatorao) Soltero 23 años Diagnostico Distensión del ligamento interarticular de la cadera.

UVA.BHSC

Leccion 5ª.

Cama nº 11. Enfermo 1º

Pedro Perez Casañal (de la Puebla de Alfinden) Casado 50 años Diagnostico Carcinoma del labio inferior.

Leccion 6ª.

Cama nº 11 Enfermo 2º

Pedro Escuder Mora (de Escatron) casado 50 años Diagnostico Amaurosis (coroiditis exudativa

Leccion 7ª

Cama nº 11 Enfermo 3º

Gregorio Paricio Gimenez (de Ariño) Soltero 29. años Diagnostico.

UVA.BHSC

Lección 58.

Cama nº 12. Enfermo 1º

Venancio Guallar (de Paredinilla Huesca). casado, 59 años Diagnostico Carcinoma del dorso de la mano.

Lección 59.

Cama nº 12. Enfermo 2º

Blas Lopez Tello (de Valmadrid de Torrecilla Zaragoza). Casado. 38 años Diagnostico

Lección 60

Cama nº 12. Enfermo 3º

Angel Sanz (de Zaragoza) Soltero 22 años Diagnostico Sifilis.

UVA.BHSC

Lección 61.

Cama nº 13 Enfermo 1º

Pedro Mota Mateo (de Munebrega Zaragoza). Soltero 17 años Diagnostico Chancro indurado.

Lección 62.

Cama nº 13. Enfermo 2º

Tomas Lopez (de Tauste) casado 51 años Diagnostico Hidrocele.

Lección 63.

Cama nº 13 Enfermo 3º

Antonio Torres (de Lanaja). Viudo 59 años Diagnostico Catarata del ojo izquierdo

UVA.BHSC

Sección H.

Cama nº 13 — Enferma Hª

Felix Mena Oliver (de Quintos)
13 años Diagnostico

Sección G.

Cama nº 1 — Enferma 1ª

Inés Marin Vellla (de Calatorao)
soltera 20 años Diagnostico Flegmon
periarticular de la rodilla derecha.

Sección C.

Cama nº 1 — Enferma 2ª

Petra Sancho Romeo (de Aguarón)
casada, 38 años Diagnostico Carci
noma escirro de la mama derecha.

UVA.BHSC

Lección 67

Cama nº 1 — Enferma 3ª

Ascensión López Franco (de Zaragoza) casada 19 años Diagnostico Sífilis (período secundario).

Lección 68.

Cama nº 1 — Enferma 4ª

Josefa Izquierdo Belandio (de Tobed) viuda, 70 años Diagnostico

Lección 69.

Cama nº 2. — Enferma 1ª

Josefa Artigas Sola (de Longares). casada 35 años Diagnostico Manifestaciones terciarias de la Sífilis.

UVA.BHSC

Sección 10

Cama nº 2. Enferma 2ª

Pilar Cadena Marco. (de Ptº Huesca) casada, 36 años) Diagnostico Amaurosis Histérica.

Sección 11.

Cama nº 2. Enferma 3ª

Antonia Sanz Catalan (de Casa) Soltera, 45 años) Diagnostico

Sección 12.

Cama nº 3 Enferma 1ª

Victoriana Borao Duarte (de Alcañon) 40 años diagnostico - Sifilis terciaria

UVA.BHSC

Sección 73.

Cama nº 3 — Enferma 2ª

Francisca Aguilar Broto (de Pina) casada 46 años - Diagnostico Tumor estomoso de la región abdominal derecha

Sección 74.

Cama nº 3 — Enferma 3ª

Joaquina Urraca Campos (de Carbos Huesca) viuda 28. años Diagnostico.

Sección 75.

Cama nº 4 — Enferma 1ª

Fernanda Gomez Benito (de Alpartir, Soltera, 19 años Diagnostico Flegmon profundo de la mama izquierda

UVA.BHSC

Sección 16.

Cama nº 4 — Enferma 2ª

(Rosalia Cristobal García (de Utica) Casada 41 años Diagnostico - Absceso profundo y caries de la 3ª falange del dedo medio de la mano.

Sección 17.

Cama nº 11 — Enferma 3ª

Pilar Gimeno (de Zaragoza) 9 años Diagnostico. Quiste supurado en la región malar.

Sección 18.

Cama nº 11 — Enferma 4ª

Mariana Pueyo Belio (de Santiesa Soltera 22 años) Diagnostico.

UVA.BHSC

Sección 79

Cama nº 5 Enferma 1ª

Germana Mermejo (de Pina) Soltera 27 años Diagnostico Fractura de la 1ª falenge del dedo medio de la mano.

Sección 80

Cama nº 5 Enferma 2ª

Benita Corella Corecli (de Morella) Viuda 60 años Diagnostico Flegmon de la axila derecha

Sección 81.

Cama nº 5 Enferma 3ª

Maria Soria (de Zaragoza) 14 años Diagnostico Todartro cdcc derecho.

UVA.BHSC

Lección 82.

Cama nº 6 Enferma 1ª

María Ariza Remacha. (de Ariza) Soltera 18 años Diagnostico Dacriocistitis doble.

Lección 83.

Cama nº 6 Enferma 2ª

Hermenegilda Meavilla (de Sta Olaria de Gallego Huesca) Viuda 63 años Diagnostico - Optalmia abdominal.

Lección 84.

Cama nº 7 Enferma 1ª

Teresa Guerrera Muñoz (de Ariza) Soltera 11 años Diagnostico, Escrofulismo, ulcera infraclavicular.

UVA.BHSC

Lección 85.

Cama nº 7 Enferma 2ª

Lorenza Lamarca Bergua (de Zaragoza.) Soltera 17 años Diagnostico Gonalgia Histérica derecha

Lección 86.

Cama nº 7 Enferma 3ª

Vicenta Alloza Corral (de la Puebla de Alfinden) Soltera 20 años Diagnostico Artritis Traumatica.

Lección 87

Cama nº 7 Enferma 4ª

Maria Badia (de Pina) Soltera 44 años Diagnostico Polipos nasales y erisipela traumatica de la cara.

UVA.BHSC

Sección 88

Cama nº 7 Enferma 5ª

Gaspara Gallardo Gomez. (de Tima) casada 37 años Diagnostico

Sección 89.

Cama nº 8. Enferma 1ª

Dª María Rodriguez Soldevilla (de Viguera) casada 49 años Diagnostico Cancer escirro de la mama derecha.

Sección 90.

Cama nº 8. Enferma 2ª

Josefa Gomez Jagué (de Ateca) Soltera 15 años Diagnostico Gonartrocace Izquierda.

UVA.BHSC

Lección 9.1

Cama nº 8. – Enferma 3ª

Antonia Lafuente Diestre (de Tarragona) (13 años) Diagnostico Escrofulismo

Lección 9.2

Cama nº 8. Enferma 4ª

Engracia San Bello (de Blesa-Teruel). Casada, 21 años Diagnostico Luxación completa coxo femoral.

Lección 9.3

Cama nº 9. Enferma 1ª

Sondencia Vazquez Hernando (de Torralba de los Frailes) Casada. 22 años. Diagnostico Gonartrocace y Podartrocace.

UVA.BHSC

Sección 1ª.

Cama nº 9. Enferma 2ª

Ignacia Martorell Barrachina (de Escatrón). casada 48 años Diagnostico Sífilis

Sección 9ª.

Cama nº 9. Enferma 3ª

Visitación Villanueva Lopez (de Calatorao) Soltera 22 años Diagnostico Carcinoma escirroso de la mama derecha.

Sección 9ª.

Cama nº 9. Enferma 4ª

Julia Llomenet (de Huesca) Casada 40 años Diag. nostico: Cancer de la postboca.

UVA.BHSC

UVA.BHSC

595

UVA.BHSC

UVA.BHSC

UVA.BHSC

UVA.BHSC

597

UVA.BHSC

UVA.BHSC

SALTO DE PÁGINA

UVA.BHSC

VVA.BHSC

UVA.BHSC

UVA.BHSC

UVA.BHSC

UVA MUSIC

UVA.BHSC

UVA.BHSC

1500-124
1600-52-
12-

UVA.BHSC


UVA.BHSC

(Hombres)

174 N-6

CUADERNO

PARA EL USO DE

Clínica quirúrgica

Curso de 1888-89.

IMPRENTA Y LIBRERIA
DE
JULIAN SANZ
Alfonso 1.º 20
ZARAGOZA

UZA. BIESC

UAB-BHSC

Ms 523

UVA.BHSC

UVA.BHSC

UVA.BHSC

Lecciones 35 y 36

Alumnos observadores D. Miguel Blasco y

Nº 3 = Diagnóstico = Podartrocace vigº traumático con

Individualidad,	Antecedentes,
Juan Membrado, natural de Castellote (Teruel) allí con natura lizado, de 38 años, labrador, de buena salud, (Ingresó en 1º de Octubre)	A los 18 años tuvo dolores reumáticos. Hace nueve meses tuvo una caída, que le produjo luxacion en la articulacion hoy afecta

UVA.BHSC

D. Ricardo Royo,

Fractura del cubóides.

Estado actual.

Presenta varios trayectos cicatrizados y hoy dos fístulas por donde con el estilete se observa. Amputado el 10 de Octubre por el sitio de eleccion á colgajo posterior y salió completamte Curado el 24 de Nobre.

UVA.BHSC

37 y 38

Alumnos observadores D. José Escuder y D. Joaquin

Nº 2 = Diag.º } Blenorragia y dolor en el dorso del pie

Individualidad

Antecedentes

Angel Lin Ramos, natural de Zaragoza, de 20 años, soltero, herrero, ingresó en 1º de Octubre Curado á los 4 meses por lo del pie.

UVA.BHSC

Ruiz:

otros con inflamaciones,

Estado actual,

UVA.BHSC

39 y 40

Alumnos observadores D. Fran.co Martín Villanueva y

N.o 5 = Diag.o = Gonartrocace dtro, en 1.er periodo.

Individualidad.

Joaquín Artigas y Lahoz, natural de Letux (Zaragoza) residente en este hospicio, 18 años de edad, soltero, zapatero é ingresó en 1.o de Octubre.

Trasladose á otra Clínica por no quererle yo amputar.

Antecedentes

Hace 18 meses comenzó á enfermar habiendo empleado varios medios y además un curandero sin éxito.

UVA BHSC

y D. Florentino Ruete Cebrian.

Estado actual.

UVA.BHSC

41 y 42

Alumnos observadores D. J. Mariano Fernandez

Nº 6 = Diagnº Herida por punción en el dedo anular

Individualidad, Antecedentes

Salvador Gomez, natural de Zaragoza, de 22 años, sastre, soltero, Ingresó en 3 de Octubre, Curado en 27 octubre

UVA.BHSC

y D. Mateo del Pueyo,

del pie vig.do

Estado actual,

UVA.BHSC

43 y 44

Alumnos observadores D. Enrique Redó y D. Teodoro

N.º 4 = Diag.º Ulcera extensa de la pierna dha.

Individualidad.	Antecedentes.
Fran.co Erijalbo, natural de los Barbares (Burgos), de 47 años, labrador y casado. Ingresó en 1.º de Octubre. Curado á los dos meses.	

UVA.BHSC

Capacity,

Estado actual,

UVA.BHSC

45 y 46

Alumnos observadores D. José Calvo y D. Bonifa

Nº 1 = Diagº = Ulcera gangrenosa en toda la region tem

Individualidad.	Antecedentes
José Las Heras, de Carpe (Zaragoza), de 30 años de edad, soltero, jornalero, ingresó en 1º de Octubre, Pidió el alta para su casa despues de tres meses en los que se obtuvo casi nulo resultado,	

UVA.BHSC

cio Segura y Malo,

poral y superciliar otra,

Estado actual,

UVA.BHSC

47 y 48

Alumnos Autorizadores D. Mariano Navasa y D. Pedro

Nº 8 = Diagº } Accidentes terciarios de la Sífilis. (Dolores

Individualidad	Antecedentes
Mariano Domínguez, de Epila, (Zaragoza), 25 años, soltero, cochero de profesión. Ingresó en 1º de Octubre Mejorado por pedir el alta,	

UVA.BHSC

M. Hernandez

orteócopos y articulares del pie izqdo.).

Estado actual

UVA.BHSC

49 y 50

Alumnos observadores D. Enrique Soto Fernandez y D. [illegible]

Nº 7 = Diagº y Fractura del Vº superior del Número dho

Individualidad.	Antecedentes
Franco Escalona, de Zaragoza, 23 años, casado, del campo, y de buena constitución. Ingresó en la Clínica el 4 de Octubre, Curado.	

UVA.BHSC

Mariano Diego y Sonsonte,

Estado actual,

UVA.BHSC

51 y 52

Alumnos observadores D. Víctor Arcoaga y

Nº 10 = Diag.º } Chancro crónico con fimosis y ...

Individualidad	Antecedentes
Lorenzo Sanz Campillo, de 20 años de edad, soltero, natural de Zaragoza, oficio panadero. Ingresó en 25 Octubre,	

UVA.BHSC

D. Mariano Esteban

recimiento, con dolores articulares.

Estado actual.

Operado de fimosis verdaderamente fibroso por chancros crónicos endurecidos el día 21 de Nobre de 1888 y curado á los 25 días.

UVA.BHSC

53 y 54

Alumnos observadores D. Juan Leon Zabrada

Nº 13 = Diagº } Ulcera crónica de la pierna dha.

Individualidad	Antecedentes
Gerónimo Domínguez, 7 años, natural de Almajá (Teruel) ingresó el 28 de Octubre, Curado	

UVA.BHSC

y D. Mariano Abad

Estado actual

UVA.BHSC

55 y 56

Alumnos observadores D. Faustino Garcés y D.

Nº 12 = Diagº Caries y necrosis escrofulosas

Individualidad	Antecedentes
Antonia Domingo, natural de Longares (Zaragoza), de 11 años de edad, dedicado á las faenas del campo, Ingresó el 19 de Octubre.	Hace tres años comenzó por úlceras en ambas piernas precedidas de abscesos sin causa manifiesta y el curso anterior estuvo en la Clínica del Dr. Montells.

UVA.BHSC

José Pacheco,

en ambas tibias.

Estado actual.

Se hizo la reconstrucción de ambas en 20 de Mayo de 1889, mejorado al cerrarse la clínica.

UVA.BHSC

57 y 58

Alumnos observadores D. Valentín González y

Nº 11 = Diagº = Carácter y necesidades de los huesos propios

Individualidad	Antecedentes
Manuel Rubió, natural de Josa (Teruel), connaturalizado en Zaragoza, de 34 años de edad, casado, ingresó el 27 de Octubre del 88, desprendimiento de los huesos y Curado.	

UVA.BHSC

D. Pablo Nava.

de la nariz, por sífilis terciaria.

Estado actual.

UVA.BHSC

59 y 60

Alumnos observadores D. Víctor Sanz Trápaga y

Nº 14 - Diagº } Artritis reumática de la rodilla

Individualidad	Antecedentes
Benito Gracia, natural de Zaragoza, de 37 años de edad, casado, herrero. Ingresó el día 3 de Nobre de 1888. Curado.	

UVA.BHSC

D. Mariano Martin Ayora,

irg.da

Estado actual.

UVA.BHSC

Alumnos observadores D. J. Rodrigo Sabin y D.

Nº 17 – Digº Estrecheces uretrales accidentales por

Individualidad	Antecedentes
Gregorio Uziedo, natural de Calatayud (Zaragoza), de 26 años de edad, comerciante, ingresó el 5 de Noviembre de 1888.	

UVA.BHSC

Ramón Conesa,

Hemorragias repetidas.

Estado actual,

Dilatación gradual y la uretrotomía interna el día 21 de Nobre, Salió curado.

UVA.BHSC

63 y 64

Alumnos observadores D. J. Grafulla y D. Celes

Nº 6 = Diagº } Hidrocele vaginal.

Individualidad	Antecedentes
Pedro Esteban Gracia, natural de Zaragoza, de 54 años de edad, casado. ingresó el 9 de Nobre del 88.	

UVA.BHSC

tuio Alvarez.

Estado actual.
operado con el vino aromático el 10 de Nobre
y salió curado el 18 del mismo.

UVA.BHSC

65 y 66

Alumnos observadores D. Constantino Bittner

Nº 7 = Diag.º } Cálculos minarios.

Individualidad	Antecedentes
Hermenegildo Lober natural de Tobed (Zaragoza) de 16 años de edad, soltero, ingresó en 16 de Nobre de 1880.	

UVA.BHSC

y D. Bonifacio Segura y Mato.

Estado actual.

Operado de talla el 22 de Nobre, lateralizada y se extrajo un cálculo de 75 gramos; se levantó andando en cueros dos ó tres veces bebiéndose jarros de agua fria y Muiño el 27 á las 11 de la mañana.

UVA.BHSC

67 y 68

Alumnos observadores D. Casimiro Esquieta y D. Julian

Nº 15 = Diag.º Sífilis = Período de infección,

Individualidad	Antecedentes
Andrés Irán, natural de Madrid, residente hace tiempo en Zaragoza, de 20 años de edad, soltero, tejedor de telas metálicas. Ingresó en la Clínica el 3 de Nobre de 1888 y salió curado el el 7 de Enero del 89,	

UVA.BHSC

Cedilla Rodrigo,

Estado actual

UVA.BHSC

69 y 70

Alumnos observadores D. Edmundo Ruiz Lanaja

Nº 9 = Diagº } Ulcera fungosa (¿carcinoma?) pos-

Individualidad | Antecedentes

Miguel Arnar, natural de Muniesa, hace muchos años residente en Zaragoza, de 59 años de edad, casado, zapatero, ingresó en la Clínica el 13 de Octubre de 1888 y salió sin curar en 6 de Enero de 1889.

UVA.BHSC

y D. Fran.co Forcada y Labí,

tero-inferior izq.da de la arcada dentaria inferior.

Estado actual,

Se emplearon los arsenicales,

UVA.BHSC

71 y 72

Alumnos observadores D. Antonio Perez Vicente

N.º 14 = Diag.º } Orquitis blenorrágica.

Individualidad	Antecedentes
Fran.co Lopez, natural de Ma Men (Zaragoza), de 28 años de edad, jornalero, ingresó en la Clínica el 10 de Enero de 1889, Curado.	

UVA.BHSC

y D. Ricardo Gomez Campos.

Estado actual.

UVA.BHSC

73 y 74

Alumnos observadores D. Mariano Navasa y D

Nº 3 = Diag.º Dolores osteocopos = Chancro indurado en

Individualidad	Antecedentes
Luis Solano Quinto, natural de Calatorao (Zaragoza), de 25 años de edad, soltero y estudiante. Ingresó en 1º de Dicbre de 1888 y salió en 14 de Marzo del 89, solo mejorado.	

UVA.BHSC

D. José Fernandez

en el centro del borde interno del labio superior,

Estado actual

UVA.BHSC

75 y 76

Alumnos observadores D. Casimiro Ezquieta y

Nº 9 = Diag.º } Artritis traumática de la 2ª articu-

Individualidad, Antecedentes

Marcelino Barbastro, natural del Burgo de Ebro (Zaragoza), de 16 años de edad, empleado en el matadero de esta Ciudad. Ingresó en la Clínica el 12 de Diciembre (88) y pidió el alta el 1º de Marzo de 1889 para otra Clínica por no quererle amputar el dedo.

UVA.BHSC

D. José Dilla.

...tación del dedo medio de la mano dha.

Estado actual

No se quiso por el Profesor sacrificar el dedo que no estaba ulcerado, ni supurado y por esto pidió el alta el enfermo.

UVA.BHSC

77 y 78

Alumnos observadores D. Jesus Mª Fernandez

Nº 2 = Diagº } Pleuresía purulenta crónica
año y medio = Marasmo,

Individualidad, Antecedentes

Antonio Ayete, natural de Huesca (Teruel), de 48 años de edad, casado, jornalero, ingresó el 14 de Dicbre de 1888 y murió el 1º de Marzo de 1889,

UVA.BHSC

y D. Silvestre Fragüas,

consecutiva á herida penetrante de pecho, hace

Estado actual

UVA.BHSC

79 y 80

Alumnos observadores D. Fran.co Martín Villanueva y

Nº 15 = Diag.o } Fimosis consecutivo á la cica tr

Individualidad. Antecedentes

Agustín Natalías y Falcón, natural de Nuez (Zaragoza), de 22 años de edad, soltero, labrador. entró en la Clínica el 4 de Enero y salió el 27 de Febrero de 1889 Curado sin operar haciendo por medio de curas la dilatación gradual.

UVA.BHSC

y D. Fran.co Trigo Luis.

turación viciosa de un chancro.

Estado actual.

UVA.BHSC

81 y 82

Alumnos observadores D. Juan León Taboada y

Nº 1 = Diag.º 3 Fenómenos terciarios de la Sífilis.

Individualidad	Antecedentes
Simón Gau, natural de Hijar (Teruel), de 24 años de edad, soltero, jornalero, ingresó el 19 de Enero de 1888, Curado después de tres meses.	

UVA.BHSC

Antonio Vilella.

Nietos y tendones de Aquiles

Estado actual.

UVA.BHSC

83 y 84

Alumnos observadores D. Faustino Garcés y D.

Nº 4 = Diag.º y formaciones sifilíticas en las

Individualidad. Antecedentes

Mariano Mojóra, natural de Temel, de 60 años de edad, viudo y mayoral de coches. Ingresó en la Clínica el 15 de Febrero de 1889 y salió mejorado el 10 de Marzo por pedir el alta.

Padeció blenorragias y 2 ú 3 chancros en épocas diversas, la última vez hace dos años.

UVA.BHSC

Fernando Chartero.

regiones glúteas y extremidades = Sífilide papulosa.

Estado actual.

UVA.BHSC

85 y 86

Alumnos observadores D. Valentín Gonzalez y

Nº 4 = Diag.º } Chancro sifilítico respiginoso ~~[illegible]~~

Individualidad | Antecedentes

Cristobal Navar, de Magallon (Zaragoza), de 35 años de edad, casado y camarero de café, entró en la Clínica en 20 de Marzo de 1889, curado al mes y medio.

UVA.BHSC

y D. Manuel García

[illegible] en el glande,

Estado actual

UVA.BHSC

87 y 88

Alumnos observadores D. Angel Imar y D. José Ca

Nº 5 Diagº } Bubones, sífilide maculosa, A

Individualidad, Antecedentes

Matías Moret, natural de Huesca, de 22 años de edad, sirviente, ingresó el día 29 Marzo del 89, Curado.

UVA.BHSC

Calvo,

Manero sifilitico.

Estado actual

UVA.BHSC

89 y 90

Alumnos observadores D. Alejandro Cordier y D.

Nº 8 = Diagº } Neuralgia rebelde.

Individualidad	Antecedentes
Julio Vidosa, natural y vecino de Zaragoza, de 20 años de edad, soltero, carpintero. Ingresó en la Clínica el día 5 Dicbre del 88 y salió curado el 7 Marzo del 89.	

UVA.BHSC

José Muro Astajó.

Estado actual.

Despues de varias dudas y remedios cedió gracias á dos cantáridas peninsales.

UVA.BHSC

91 y 92

Alumnos observadores D. Alejandro Condier y D. José

Nº 18 = Diag.º } Caries escrofulosa de la tibia dha

Individualidad	Antecedentes
Miguel Espiago natural de Zaragoza, de 13 años de edad, ingresó en 13 de Enero del 89. Curado.	

UVA.BHSC

Dilla,

en su parte anterior-interna,

Estado actual,

UVA.BHSC

93 y 94

Alumnos observadores D. Valentín González y D.

Nº 8 = Diagº } Prostatitis empeorada por estrecheces

Individualidad	Antecedentes
Pascual Pin, natural de Carpe, Zaragoza, de 34 años de edad, casado, guardia-civil, ingresó en la Clínica el 1º de Abril de 1889. Al cerrarse la Clínica quedaba en vías de Curación	

UVA.BHSC

Constantino Navarro,

acidentales debidas á Hemorragias repetidas,

Estado actual

UVA.BHSC

95 y 96.

Alumnos observadores D. M. Agustín Taberna y

Nº 10 = Diag.º Ulcera sifilítica extensa en el dorso

Individualidad,	Antecedentes,
Justo Benito, natural de S. Juan (Zaragoza), de 29 años de edad, viudo, labrador, ingresó en la Clínica el 15 de Abril de 1889, Curado.	

UVA.BHSC

D. Casimiro Izquierdo,

del pene,

Estado actual,

UVA.BHSC

97 y 98

Alumnos observadores D. Víctor Sainz Trápaga

N.º 2 = Diag.º } Fractura del tercio inferior del

Individualidad	Antecedentes
Juan Chueca, natural de Fuendejalón (Zaragoza), de 21 años de edad, soltero, jornalero; ingresó el 27 de Abril de 1889.	

UVA.BHSC

y D. Juan Leon Taboada.

cúbito dhos. de hace mes y medio (No consolidada).

Estado actual.

Asistido por el Dr. Arpal sin ponerle mas que un ligero apósito y mandandole trabajar no se consolido = Entrado se deshicieron por el fuste las adherencias, se hizo la coaptacion, se colocó aparato destinado y salió completamte curado.

UVA.BHSC

99 y 100

Alumnos observadores D. Ramon Dorte y D. German

Nº 16 = Diag.º } Bubones venereos consecutivos á

Individualidad.	Antecedentes
Fran.co Julian de 20 años de edad, natural de Zaragoza soltero, albañil; entró el 6 de Nbre de 1888 y fue alta curado el 4 de Marzo de 1889, vease cuatro hojas despues, pues es el mismo enfermo,	

UVA.BHSC

Bagnero.

Hemorragia.

Estado actual.

UVA.BHSC

101 y 102

Alumnos observadores D. Edmundo Ruiz y D. José

Nº 6 - Diagº Didimitis sifilítica ó sea testículo

Individualidad	Antecedentes
Nicho Alcorchel, de 24 años de edad, natural de Monforte (Teruel) soltero, ingresó el 19 de Febrero de 1889, Curado,	

UVA BHSC

Strambrun

id.

Estado actual,

UVA.BHSC

103 y 104

Alumnos observadores D. Rafael Delmás y D. Ger-

Nº 2 = Diagº (Chancro indurado y bubones

Individualidad.	Antecedentes.
Pedro Romeo, de 25 años de edad, natural de Zaragoza, soltero, zapatero, ingresó el 12 de Marzo de 1887, curado.	

UVA BHSC

man Bagneiro

sifilíticos,

Estado actual.

UVA.BHSC

105 y 106

Atmos observadores D. Anselmo Llanas y D.

Nº 14 = Diag.º Tumor voluminoso intrabdo.

Individualidad. Antecedentes

Joaquin Lambea, natural de Bolilla, residente en Pina, de 47 años, pastor, ingresó el 2 de Abril de 1889 y ratió igual que entró.

UVA.BHSC

Baldomero Escribano.

minal.

Estado actual.

UVA.BHSC

107 y 108

Alumnos observadores D. Germán Bagueso y D.

Nº 16 = Diag.º Úlcera en el glande y otra en el dor
fílitico con pleyade ganglionar

Individualidad.	Antecedentes.
Fran.co Julián, de 19 años de edad, natural de Zaragoza, soltero, ingresó el 19 de Abril de 1889 por 2.a vez pues el el mismo de matro hojas anteriores, Salió curado.	

UVA.BHSC

Mariano Barrol,

2º del pene cerca de la raíz de este de carácter si-
en ambas ingles.

Estado actual.

UVA.BHSC

109 y 110

Alumnos observadores D. Miguel Blasco y D.

Nº 3 = Día q.e y Chancero duró entre pre-

Individualidad.	Antecedentes
Santiago Murilla, de 25 años, natural de Catalayud (Zaragoza). Ingresó el 6 de Marzo de 1887. Curado.	

UVA.BHSC

Mariano Martín Ayora

pueblo y grande

Estado actual

UVA.BHSC

111 y 112

Ilmos Acreedores D. Leonardo Labín

Nº 4 = Diagº Epitelioma del parpado in inferior.

Individualidad | Antecedentes

Vicente Adelantado, natural de Castellon, residente hace años en Zaragoza (Montañana) de 64 años de edad, casado,

UVA.BHSC

y D. Ricardo Royo.

ferior de la porcion horizontal del maxilar

Estado actual.

El 22 Mayo arrojó un secuestro en forma de herradura correspondiente al mentón. Arsenicales. Quedó en la Clínica al concluirse el curso.

UVA.BHSC

113 y 114

Alumnos observadores D. J. Grafulla y D. Flo-

Nº 7 = Diag.º { Pterigion doble y cataratas id.

Individualidad.	Antecedentes
Francisco Marcte, de 60 años, natural de Huesca (Temel), casado, ingresó el 13 de Mayo de 1889,	

UVA.BHSC

...rentino Buete,

...duras.

Estado actual,
operado de las cataratas en 18 de Mayo,
la derecha por extraccion inferior y la
izqda. por el procedimiento de Toca. Curado.

UVA.BHSC

115 y 116

Alumnos observadores D. José María Fer-

Nº 10 = Diagº } Caries escrofulosa del dedo gran

Individualidad.	Antecedentes
Pablo Tarazon, de 30 años de edad, natural de Lapeña (Soria), habitante casado hace tiempo en Sértica (Zaragoza), oficio sastre. Ingresó en la Clínica el 21 de Mayo de 1889.	Su padre murió de embolia cerebral y hoy tiene madre con buena salud. Hace dos meses le desarticularon las dos falanges correspondientes.

UVA.BHSC

nandez y D. José Pacheco,

del pie vigdo, y metatarsiano correspondiente

Estado actual.

Se observa parte del ~~metatarsiano~~ a 1a falange al descubierto; porque al amputarle estaba ya enfermo si por falta de colgajo? Día 27 de Mayo se amputó por la parte media el 1er metatarsiano á método oval, con la sierra de cadena. Quedó en la Clínica en vías de curación al cerrarse el curso.

UVA.BHSC

117 y 118

Alumnos observadores D. José Fernandez y

Nº 15 = Diag.º Fístula completa de ano.

Individualidad, Antecedentes

Faustino Morales Gimenez, de 22 años, natural de Rueda de Jalon, soltero, confitero. Ingresó en la Clínica el día 22 de Mayo de 1889.

UVA.BHSC

D. Víctor Arcaraga,

Estado actual,
operado con el gorgeret y bisturí el día 24 de Mayo de 1889 y salió curado el 12 de Junio.

UVA.BHSC

119 y 120

Alumnos observadores D. Mariano Navarra y

Nº 3 = Diag.º } Sífilis, 1.er periodo.

Individualidad — Antecedentes

Alejandro Gracia, de 19 años de edad, soltero, labrador, natural de Zaragoza, Ingreso en 10 de Mayo de 1859, Curado.

UVA.BHSC

D. Mateo del Pozo,

Estado actual,

UVA.BHSC

UVA.BHSC

UVA.BHSC

UVA.BHSC

(Mujeres) 474 N.º 16

CUADERNO

PARA EL USO DE

Clínica ginecológica

Curso de 1888 á 89.

IMPRENTA Y LIBRERIA
DE
JULIAN SANZ
Alfonso 1.º 20
ZARAGOZA

UVA.BHSC

UVA.BHSC

MS 524

UVA.BHSC

UVA.BHSC

UVA.BHSC

Leccion 1ª y 2ª

Alumnos observadores D. Martin Cortea y D. José

Nº 8 = Diag.º } Artritis crónica de la rodilla izq.ª

Individualidad.	Antecedentes
Cipriana Franco, natural de Pina (Zaragoza), de 22 años, soltera, sirvienta, Ingresó en 8 de Octubre	

UVA.BHSC

de la Escozura.

Estado actual.

Aplicacion en rayas con el termocauterio el dia 12 Notre, salió aliviada.

UVA.BHSC

3.ª y 4.ª

Ilmos. Abrevadores D. Ricardo Jecerías y D. Manuel

N.º 4 Diag.º } Recrenastroeace con dos fístulas, izq.da exc.

Individualidad.

Benita Martínez, natural de Mesalocha (Zaragoza) de 33 años, casada, ingresó en 1.º de Octubre.

Antecedentes

UVA.BHSC

...l Garcia.

...pitoso.

Estado actual.

Rayas con el termocauterio, al codo en 12 Nobre.

UVA.BHSC

5.ª y 6.ª

Alumnos observadores D.ⁿ Fran.ᶜᵒ Trigo Luis y D.

N.º 2 - Diagn.º } Ulceras sifilíticas en la faringe con sordera

Individualidad	Antecedentes
Carmen Balsén Sabaté, natural de Zaragoza, de 20 años, sombrerera, mesetín. Ingresó en 1.º Octubre, Curada.	

UVA.BHSC

Leonardo Rodrigo Lavin.

por Sifilis.

Estado actual.

UVA.BHSC

7ª y 8ª

Alumnos observadores D. Pedro V. Julián y D.

Nº 7 = Diag.º Trayectos fatuosos por absceso pericuticular

Individualidad	Antecedentes
Antonia Enrría; natural de la Yata (Zaragoza) de 28 años, sirvienta, viuda, ingresó en 20 de Octubre;	
Curada.	

UVA.BHSC

Rufino Rueda Ocas

en la rodilla izqda.

Estado actual

Aplicación del termocauterio en boton el 12 Octubre

UVA.BHSC

9 y 10.

Alumnos observadores D. Bonifacio Rueda y D. Ri

Nº 6 = Diag.º Sífilis en el año = Flegmon parte

Individualidad,	Antecedentes
Fernanda Biamonte, natural de Fuentes (Zaragoza) 48 años, viuda, ingresó en 14 Octubre Curada	

UVA.BHSC

cando Pancho.

Otra del cuello.

Estado actual.

UVA.BHSC

11 y 12.

Ilmos observadores D. José Angel Imaz y D.

Nº 5 } Diagº } optaturia purulenta doble.

Individualidad.	Antecedentes
María Tena, natural de Zaragoza, de 20 años, sirvienta, ingresó en 28 de octubre.	
Curada.	

UVA.BHSC

Manuel Azcárraga,

Estado actual,

UVA.BHSC

13 y 14.

Alumnos observadores D. Constantino Navarro y

Nº 8 - Diag.º } Hidrohemia por intermitentes y de

Individualidad	Antecedentes
Tomasa Ingracia, natural de Lagata (Zaragoza), de 32 años, casada, ingresó en 1º de Octubre, y salió el 12 del mismo Curada.	

UVA.BHSC

D.r Miguel Pertica.

deficiente alimentación (Dispon por quiste del ovario)

Estado actual.

UVA.BHSC

15 y 16.

Alumnos observadores D. José Carceller y D.

Nº 9 = Diagº Osteitis sifilítica del maxilar

Individualidad	Antecedentes
Modesta Mugica, natural de Puente la Reina (Navarra), 23 años de edad, soltera, sirvienta ingresó en 5 Nobre Mejorada.	

UVA.BHSC

Mariano Banzo,

inferior (y lesión cardiaca),

Estado actual.

UVA.BHSC

17 y 18.

Alumnos observadores D. Ricardo Jacenas y

Nº 6 = Diagº } Accidentes terciarios de la Sífilis.

Individualidad — Antecedentes

Encarnación Conde, de Tudela, (Navarre) 20 años de edad, prostituta, ingresó en la Clínica el 7 Nobre y alta por castigo en 20 del mismo.

UVA.BHSC

D. Enrique Saez Lopez,

Estudia actual,

UVA.BHSC

19 y 20

Alumnos observadores D. Isidro García Julián y

Nº 8 = Diagº {Úlceras escrofulosas en la parte posterior

Individualidad.	Antecedentes
Benita Soralegui, natural de Tafalla (Navarra) de 11 años de edad, ingresó en la Clínica el 10 de Dicbre de 1888 = Curada al mes y medio.	

UVA.BHSC

D. Ramon Sanz,

dita pierna izq.ª

Estado actual,

UVA.BHSC

21 y 22

Alumnos observadores D. Teodoro Capapey y D.

Nº 8 = Diag.º } Chancro simple por fuera del

Individualidad	Antecedentes
Felisa Federig, natural de Zaragoza y en ella residente de 20 años, soltera, ingresó en la Clínica en 26 de Enero de 1889 y curada en 15 de Marzo.	

UVA.BHSC

Baldomero Escribano

Labio menor vig.do y bubon inguinal en esta ingle,

Estado actual,

UVA.BHSC

23 y 24

Alumnos observadores D. Tomas Lopez y D. Eduardo

Nº 2 = Diag.º } Necrosis alveolar del maxilar inferior

Individualidad.	Antecedentes
Joaquina Tremis, natural de Sartago (Zaragoza), de 22 años de edad. Ingresó el 9 de Enero de 1839 y salió curada el 30 del mismo mes y año.	Dolores continuados de muelas, que al sacarlas se rompieron

UVA.BHSC

Diego Sonsonte

por raigones.

Estado actual.

Se estrajeron con botador tres raigones el 12 Enero y despues con la tenaza incisiva se regularizó el maxilar.

UVA.BHSC

25 y 26

Alumnos observadores D.ⁿ Miguel Pertica y D.ⁿ M.

N.º 7 = Diag.ᵒ Tumor blanco con trayectos fistulosos en el

Individualidad	Antecedentes
Manuela Martínez, de Hijar (Teruel), de 11 años de edad, linfática de constitución débil, ingresó en la Clínica en 21 de Febrero de 1889. Curada al mes de operada.	

UVA.BHSC

Martín

5º metacarpiano y falanges de la mano izqª. correspondientes

Estado actual

Desarticulación metacarpo-carpiana arrastrando también el 5º dedo, con colgajo externo, el día 27 de Marzo del 89.

UVA.BHSC

27 y 28

Alumnos observadores D. Víctor Arcoaga y D.

Nº 8 = Diag.º Abscesos fríos en la parte interna - inferior

Individualidad, Antecedentes

Antonia Soler, de 22 años de edad, natural de Bruñales (Huesca), soltera, sirvienta, ingresó en la Clínica el día 24 de Abril de 1889.
Mejorada al cerrar la Clínica

UVA.BHSC

Fran.co Forcada Sabí.

del brazo izq.do

Estado actual

UVA.BHSC

29 y 30

Alumnos observadores D. Ricardo Sancho y D. Ricardo

N.º 5 = Diag.º } Retinitis exudativa por causa sifilítica

Individualidad.	Antecedentes
Tomasa García, de 45 años de edad, casada, natural de Zaragoza, ingresó el día 18 de Dicbre de 1889. No se consiguió mas que estacionar el mal.	Hace cuatro años padeció chancro.

UVA.BHSC

Gomez y Campos.

Estado actual.

UVA.BHSC

31 y 32

Alumnos observadores D. Ricardo Sancho y D. V.

Nº 6 = Diag.º = Tritis sifilítica con gomosis muy

Individualidad	Antecedentes
Florentina Muñoz, natural de Almazan (Soria), de 23 años de edad, soltera, prostituta, ingresó en la Clínica el 26 de Abril de 1889, Curada.	

UVA.BHSC

Hernandez Espin,

acentuado en el ojo otro.

Estado actual.

UVA.BHSC

33 y 34

Alumnos observadores D. Bonifacio Rueda

Nº 6 = Diag.º = Fibroma voluminoso de la día de la pared interna de la axila

Individualidad

Antecedentes

Rosa Calbador, natural de Zaragoza, de 18 años de edad, soltera, prostituta ha tenido un parto que crió el producto. Ingresó el 18 de Mayo de 1889, Curada al cerrarse la Clínica.

UVA.BHSC

Oca y D. Mariano Martin Ayora

mama izq.da con un solo infarto en la parte me-
correspondiente.

Estado actual,

Extirpacion completa de la glándula ma-
maria el dia 22 de Mayo de 1889.

UVA.BHSC

UVA.BHSC

UVA.BHSC

UVA.BHSC

474 N 17

CUADERNO

Clínica Quirúrgica

de Mugeres

Curso de 1892 al 93

UVA.BHSC

UVA.BHSC

Ms. 525

UVA.BHSC

UVA.BHSC

Leccion 1ª

Preliminares clínicos.

Definicion de la Clínica, Datos clínicos y su definicion. Medios p.ª obtenerlos: 1º Interrogatorio y 2º Exploracion. Reglas del 1º (preguntas metódicas, precisas y decorosas, de fácil comprension, hallando un dato importante insistir en el cambiandolas. Exploracion; orden para hacerla: Decubitos, facies, habito, ap. locomotor, sensibilidad gral y especial, facultades intelectuales, ap. digestivo, respiratorio, circulatorio y calorific.ⁿ, secreciones y excreciones y aparato genital.

Leccion 2ª

Condiciones para recojerlos. 1º Por parte del Profesor (sentidos expeditos y educados, atencion sostenida y juicio recto, profunda y sólida instruccion) 2º P.r parte del enfermo (razon expedita y buena fé) 3º P.r parte de la enfermedad (de claro ó de oscuro diagnóstico). Orden p.ª recojerlos (Individualidad, antecedentes, estado actual). Su agrupacion y coordinacion, de lo que resultan los Juicios clínicos: Diagnóstico, Pronóstico é Indicativo.

Leccion 3ª

Agentes morbosos y su definicion. Clasificacion. Agentes homomorbosos y su definicion. Nombre, edad, sexo, estado, naturaleza y residencia, temperamento, idiosincrasia, raza, conformacion, constitucion, complexion, estado de las fuerzas, profesion, simpatías y sinergias, predisposiciones individuales (por herencia, por hábitos morbosos, morbíficos, profilácticos y por disposiciones orgánicas especiales), enf.s congénitas ó innatas, convalecencia, diátesis y caquexias.

UVA.BHSC

Leccion 4ª

Agentes higiomorbosos y su definicion, Clima, aire y vientos dominantes, luz, estado electrico, calidad y abundancia de las aguas, condiciones del suelo, vegetacion y cultivo, costumbres, grado de civilizacion, género de vida é instituciones políticas. Estaciones: constitucion médica y pandémica (endemica y epidémica).

Leccion 5ª

Agentes heteromorbosos á proteinaturales y su definicion; 1º Traumáticos (mecánicos, químicos y físicos). 2º Especiales 1º Venenos, 2º Poisonas, 3º Emanaciones miasmáticas (efluvios, miazmas, emanaciones pútridas) y 4º vicios orgánicos radicales trasmitidos por la generacion. 3º Específicos (virus y parásitos). Infeccion y contagio.

Leccion 6ª

Diagnostico, definicion é importancia. Partes de que consta (semeyotenia (arte) y semeyologia (ciencia) ó sea Ciencia del diagnóstico. Clases: médico y quirúrgico. Elementos del diagnóstico 1º enfermo, 2º causas de la dolencia, 3º enfermedad (sitio, extension, naturaleza é intensidad) 4º Expresion morbosa (fenómenos, síntomas y signos).

Leccion 7ª

Circunstancias por parte de los síntomas p.ª formar el diagnóstico 1º prioridad de síntomas, 2º intensidad proporcional entre ellos, 3º homogeneidad ó heterogeneidad entre los mismos y 4º relacion en que se encuentran (de causalidad, de asociacion y de mera coexistencia). Métodos para hacerle: inductivo, deductivo, analógico y terapéutico. Apreciacion de ellos.

UVA.BHSC

Leccion 9ª

Definicion, importancia, dificultades é incertidumbre del Pronóstico. Clases que de este se admiten.

Leccion 9ª

Fundamentos del pronostico, Diagnósticos (sitio, extension, naturaleza é intensidad), enfermo, circunstancias externas é individuales.

Leccion 10.

Definicion, dificultades é importancia del juicio indicativo ó indicacion. Sus fuentes (sintomas del enfermo, crisis de las enfermedades, autopsias, anatomico, empirismo y racionalismo). Sus fundamentos (en el diagnostico, en las causas, en el individuo y en las circunstancias externas).

Leccion 11.

Clases de Indicacion: 1ª por su objeto (profilactica curativa y paliativa ó paregorica). 2ª Por la curabilidad de la dolencia (curativa y sintomatica). Medios para cumplir ó llenar las indicaciones, clases y condiciones de estos.

Leccion 12.

Historia clinica. Definicion, partes de que consta, sus clases y condiciones que deben

UVA.BHSC

para consignar o numerar los
hechos.

Leccion 13.

Autopsia, definicion y clases. Precau-
ciones antes de hacerla é instrumen-
tos que se necesitan.

Leccion 14.

Abertura del cadaver por cavidades y
por organos. Precauciones para cada
uno en estos casos.

Leccion 15.

Deberes del Juéz con el enfermo, con
la sociedad, con sus compañeros y
consigo mismo.

UVA.BHSC

UVA.BHSC

Leccion: 16.

Alumnos observadores: D. Mariano Paraiso y

N.º 1 = Diagnóstico = Podartro cace derecho

Individualidad:	Antecedentes
Juana Milla Borque, natural de Zaragoza, de 9 años de edad, temperamento linfo-nervioso, idiosincrasia cerebral, Ingresó en 3 de Octubre de 1893. Curada.	Escrofulismo.

UVA.BHSC

D. Juan Lafuerza.

escrofuloso.

Estado actual,

Trayectos fistulosos múltiples, gran demacracion, fiebre con exacerbaciones vespertinas

Operacion: desarticulacion medio-tarsiana y ~~curada~~ con colgajo plantar y curada á las tres semanas ó sea el 28 de Octubre.

UVA.BHSC

Leccion 17.

Alumnos observadores D. José Martí Ven

N.º 1. Diag.º Coxartrocace vig.º

Individualidad	Antecedentes
Leoncia Mainar, natural de Mul (Zaragoza), de 24 años de edad, casada, dedicada á las labores del campo, linfática, constitucion debil. Ingresó en 29 de Marzo de 1893 y murió el dia 23 de Mayo de 1893	Inopia individual y social

UVA.BHSC

tora y D. Albano Ruiz.

Estado actual.

Termocauterio en estrella; píldoras de Blam = cocimiento blanco gomoso con el electuario de diascordio opiado y jarabe de diacodion = Píldoras de tanino y opio 1 gramo por 20 centígramos del segundo para 10 píldoras. Se presentó gran flegmon con pus abundantísimo seroso y de mal olor en cubo articulacion de la cadera = Descomposicion del pus = piohemia y Muerte, no obstante antisépticos al interior y sulfato quínico . . . . . .

UVA.BHSC

Leccion 18

Alumnos observadores: D. Segundo Brabo y

Nº 3 = Diagº } Cancer escutiforme ulcerado

Individualidad	Antecedentes
Manuela Lopez Beltran, de 51 años, viuda, natural del Burgo (Zaragoza), linfática, constitucion debil. Ingresó el 20 de Dicbre de 1892. ..	

UVA.BHSC

D. Juan Lafuerza,

de la mama vigte.

Estado actual

Ablación de la mama, quedando escaso colgajo para recubrir = ácido arsenioso al interior lo centigramos en 20 píldoras para tomar dos al día: Nueva proliferación in situ y se aplica por dos veces la pasta arsenical de Fr. Cosme.

UVA.BHSC

Lección 19.

Alumnos observadores D. Joaquín Muñoz

N.º 2 = Diag.º } Caries del dedo pulgar del

Individualidad	Antecedentes
Feliciana Tello, de 10 años de edad, natural de Zaragoza, escrofulosa, idiosincrasia cerebral. Ingresó el día 15 febrero de 1893.	

UVA.BHSC

y D. Julio Semeno

pie dtro,

Estado actual,

Operado por desarticulación de la 1.ª Falange á colgajo plantar el día 28 de Febrero = Reconstituyentes y salió curada á los 20 días,

UVA.BHSC

Leccion 20

Alumnos observadores D. Bonifacio Rosales

Nº 2 - Diagº } Poliadenitis sifilítica.

Individualidad

Tinidad Peior Can, de 18 años, de edad, natural de Bonifacio Huesca, soltera, sirvienta y de conducta sospechosa. Ingresó en 15 de Octubre de 1892.

Antecedentes

UVA.BHSC

y D. Segundo Bravo.

Estado actual,
Al cuello, tintura de yodo en embrocaciones,
al interior el deutoclorurro primero y despues
el yoduro potásico.

UVA.BHSC

Leccion 21.

Alumnos observadores D. Pedro G. Alcoba

Nº 3 - Diag.º } Dolores reumatoideos (no-

Individualidad	Antecedentes
Luisa San Agustin, de 64 años de edad, viuda, exposita, natural y residente en Zaragoza. Ingresó en 18 de Octubre	

UVA.BHSC

y D. José Besara,

pechosos ¿existían ú ganga?)

Estado actual

Los dolores segun ella se localizaban en toda la region femoral otra, que no cedían ante los calmantes mas enérgicos, sin manifestaciones patológicas de ninguna otra clase. Fue trasladada á la Clínica médica el día 26 del mismo mes y año.

UVA.BHSC

Lección 22

Alumnos observadores D. Mariano Lara

Nº 7 = Diag.º } Amigdalitis doble, catarral.

Individualidad | Antecedentes

Anastasia Gil Blasco, de 40 años, viuda, natural de Pastriz (Zaragoza). Ingresó en 24 Nobre de 1892,

UVA.BHSC

y D. Francisco Domingo.

agrado

Estado actual,

Fricciones de pomada de belladona, ungüento mercurial y láudano al cuello y salió curada á los doce dias,

UVA.BHSC

Leccion 23

Alumnos observadores D. Julio Serrano y D.

Nº 41 = Diagº } Epitelioma palpebral in

Individualidad	Antecedentes
Manuela Lorón y Acon, de 60 años de edad, natural de Villarroya de la Sierra y residente en Lumpiaque (Zaragoza), casada, nevrosa, idioinmecania cerebral y ocupaciones las de su sexo. Ingresó en 25 octubre y salió cáncerada en 1º de Enero de 1890	

UVA.BHSC

Pedro J. Aldecoa,

quiendo -

Estado actual,
Pasta arsenical de Fr. Cosme y ácido arsenioso al interior,

UVA.BHSC

Sección 24,

Atmos observadores D. Esteban Mayayo

Nº 4 = Diagº y Artritis fungosa de la rodilla

Individualidad

Carmen Lapuente Gradel, de 18 años de edad, de la Puebla de Alfinden (Zaragoza) soltera, sirvienta, linfática y mediana constitución. Ingresó en 21 febrero de 1873.

Antecedentes

UVA.BHSC

y D. Bonifacio Ousalo

vigueida.

Estado actual.

Protoyoduro ferroso (1 gramo) y extracto de hojas de nogal (2 gramos) en 20 píldoras para tres al día. Termocauterio en pata de ganso á la parte interna de la rodilla y curas convenientes despues.

UVA.BHSC

Lección 25

Alumnos observadores D. Antonio Dorel y

Nº 5 = Diag.º Caries en la cara externa de la tibia y peroné izquierdos.

Individualidad	Antecedentes
Nicolasa Dominguez Torres de 11 años de edad, natural de Zaragoza, linfática, idiosincrasia cerebral, pobre constitución. Ingreso en 4 de Abril de 1893.	Hay dos tumores estumosos correspondientes uno á la region poplitea y otra á la region inguinal en su parte baja, del lado correspondiente á la afección ósea.

UVA.BHSC

D. José Benedé

del calcaneo y en las extremidades inferiores

Estado actual

Para el gran empobrecimiento buena alimentacion y píldoras de Blanc - lecciones con disolucion de sublimado cal 1 por 1000. La amputó el Dr. Gomez Salvo el dia 15 de mayo por el tercio inferior á colgajo anterior y posterior.

UVA.BHSC

Leccion 26

Alumnos observadores D. Francisco Roche

Nº 6 = Diagº Iritis dtha por cefalalgia se

Individualidad	Antecedentes
Serapia Ramon, de 40 años de edad, natural de Borja y residente en Zaragoza, mervora, Ingresó el 27 de Marzo de 1893 y salió mejorada el 7 de Abril	

UVA.BHSC

y D,

petidas.

Estado actual

Sedal al cuello y purgantes salinos cada 4 dias (Loeches).

UVA.BHSC

Leccion 27

Alumnos observadores D. Felix Amador y

Nº 6 = Diag.º } Tumor blanco en la articulacion de la derecha, con tuberculosis pulmonal,

Individualidad

Cinta Gomez Silvestre, natural de Zaragoza y en ella residente, de 26 años de edad, viuda, costurera, Infática, idiosincrasia cerebral, Ingresó el 4 de Abril de 1893 y salió el 4 de Mayo, trasladada,

Antecedentes

UVA.BHSC

D. Segundo Brabo,

de la 1ª con la 2ª falange del dedo medio de la mano

Estado actual

Reconstituir por las píldoras de Blanc. Fue operada por el Dr. Royo y despues trasladada á una Sala de Medicina del Hospital, de donde procedia,

UVA.BHSC

Leccion 28

Alumnos observadores D. Ricardo Lozano

N.º 6 = Diag.º Z. Mioma de volumen y forma

Individualidad Antecedentes

Eduvigis Serre Mainar de 43 años de edad, natural de Laguerruela (Teruel), hipática, buena constitucion, Ingresó en 14 de Abril de 1893 y salió curada á los 8 días

UVA.BHSC

y D. Dámaso Laburu

de castaña en el borde otro lingual,

Estado actual.

Ablación por medio de la tijera con regular hemorragia, que se detuvo por medio de la compresión hecha con una torunda de Muata en la herida,

UVA.BHSC

Leccion 29.

Alumnos observadores D. Fran.co Garcia

N.o 7 = Diag.s } Necrosis fosfórica del ma-

Individualidad	Antecedentes
Saturnina Navarro Martinez, de 22 años, soltera, natural de ~~[illegible]~~ (Tarazona (Zaragoza) oficiala en la fábrica de cerillas, linfática, mal menstruada, Ingresó el 6 de Febrero de 1893.	

UVA.BHSC

Correa y D. J. Estévez

xilar inferior en su mitad vig.e

Estado actual

Se hizo la resección de la mitad vig.e del maxilar inferior, obteniéndose la cicatrización (el 12 de Abril de 1893 tomó el alta curada) por primera intención pues fue operada el día 24 de Marzo, Aunque entró, no se quiso operar hasta no estar en buenas condiciones.

UVA.BHSC

Lección 30

Alumnos observadores D. Juan Lafuerza y

Nº 7 = Diag.º } Podartro cace del pie derecho.

Individualidad	Antecedentes
Cintina Tercio Armalé, de 13 años de edad, natural de Ejea de los Caballeros (Zaragoza) soltera, sinfática. Ingresó el 30 de Noviembre de 1892.	

UVA.BHSC

D. N. Ruiz Pagán.

Estado actual.

Se hizo la amputación por el tercio inferior de la pierna y salió curada.

UVA.BHSC

Leccion 31.

Alumnos Observadores D. Fernando Baroja

Nº 8: Diagº } Optalmia purulenta.

Individualidad | Antecedentes

Mercedes Emeri Lamora, de 22 años, natural de Castejón de Sós (Huesca) soltera, sirvienta linfática y medianamte constituida. Ingresó en 26 de Enero de 1893, aliviada.

UVA.BHSC

y D. Aniceto Zapater.

Estado actual.

Yoduro potásico 2 gramos, tintura de yodo 5 decigramos agua dest 20 gramos mez p.ª intubaciónes mañana y tarde. Calomelanos al vapor por el metodo de Lacc; despues 1 gramo en 10 píldoras para tomar 7 al dia. Vino el ptialismo y se dispuso clorato potásico 7 gramos en tres papeles para tomar uno cada ocho horas. = Fricciones con el unguento mercurial á la parte interna de los muslos.

UVA.BHSC

Lección 32.

Alumnos observadores D. Juan Soriano

Nº 9 = Diag.º } Optatoria granulosa cronica

Individualidad

Ana Vaquero, de 33 años de edad, soltera, natural de Pina (Zaragoza), soltera, hilaria Ingresó en 1º de Marzo de 1898.

Antecedentes

UVA.BHSC

D,

por punta antigua,

Estado actual

Toques repetidos con nitrato de plata fundido y despues pomada de precipitado rojo saliendo muy aliviada el 26 de Abril,

UVA.BHSC

Leccion 33.

Alumnos observadores D. Pedro G. Aldecoa y Jove

N.º 6. Diag.º } Cistitis crónica (probablem.te efecto de

Individualidad

Eugenia Iturralde Aldeviñas, de 11 años de edad, natural y residente en Sós (Zaragoza), viuda, nerviosa-linfática, idiosincrasia crótica, constitucion debil, trabajada y mal alimentada. Ingresó el 2 de Febrero de 1893,

Antecedentes

Su padre padeció y padece de la orina (orinas redimentosas y con arenillas. La enferma siempre debil tuvo un parto laborioso hace cinco meses y desde aquella fecha data su padecimiento, acentuandose de cada vez más

UVA.BHSC

Jose Berazo.

de arenillas).

Estado actual.

Tenesmo vesical, emisiones dolorosas y poco abundantes excretadas con esfuerzo, algunas veces la orina sanguinolenta y gran hipostásis moco-purulento sin encontrarse arenillas. Por el catetenismo parecio observarse una vez la existencia de calculo, pero pequeñísimo.

Se emplea con los diuréticos: cocimiento de caña y grama con nitrato de potasa y jarabe de puntas de espárragos con lo que se mejoró notablemente y al 7.º dia pidió el alta.

UVA.BHSC

Leccion 34

Alumnos observadores D. Licer Bruno Mañano y

Nº 4 = Diag.º } Quiste del ovario? Embarazo

Individualidad	Antecedentes
Petra Perez Peron, natural del Burgo (Zaragoza), de 28 años de edad, casada, linfática, pobre de constitucion, multipara. Ingresó en 20 de Enero de 1897 y murió el 26 del mismo mes y año	Menorreica despues de estar así 7 meses se presentó una vez la regla en forma de gran flujo que desapareció habiendo cohabitado entonces, una sola vez con su marido y no premiando podia haber embarazo.

(1) tado siguiente: Habito exterior: demacracion extrema, amoglúteas, abultamiento de la cavidad abdominal con livideces laterales lenta y pus fétidos icorosos; intimas, extensas y gruesas adhe- tran peritonitis plastica, anteriores explicandonos esto la fiebre grande, oval como lobulado, rojo, consistencia carnosa, con pared cavidad abdominal, libre en todas sus partes excepto en la inferior trompa obra. El contenido, un feto como de seis meses, cavidad cuatro bien desarrolladas, placentas, indicando la distraccion necropsia, resulta: embarazo extrauterino, peritonitis cimiento.

UVA.BHSC

D. Alfonso Ruiz de Oña.

extranjerismo,

Estado actual,

Fiebre con exacerbaciones vespertinas, gran demacracion, amenorrea, abultamiento considerable del vientre predominando el diámetro transversal. Trasladada de aquí de otra Sala venía con diagnóstico de quintes del ovario. Se hizo punción exploradora saliendo un líquido glutinoso sanguinolento que por el análisis se dijo no era de quinte. No se examinó la orina para vér si había kisteina. Muere la enferma sin quererla operar dado su estado y se hace la autopsia á las 12 horas (sin saberlo la familia) dando el resultado de la cara, edema notable de las extremidades inferiores, escasas de la misma. La cavidad peritoneal contiene serosidad sanguinolenta, del peritoneo visceral al contenido, estas adherencias densas y la demacracion de la enferma. El tumor único, como sandía gruesas y las adherencias dichas ocupando la parte inferior de la derecha en que adhiere por un pedículo grueso y vascular á la sanguinolenta y una masa fibro-vascular enorme, como de la nutricion fetal en nutricion anómala del anejo. De la generalizada supurada, como causa próxima del fallecimiento

(1)

UVA.BHSC

Leccion 35

Alumnos Observadores D. Fernando Baroja y D.

Nº 2 = Diag.º } Papiloma sospechoso en el angulo naso

Individualidad	Antecedentes
Margarita Simon Wal de 44 años, de Zaragoza, viuda sanguínea, bien constituida Ingresó en 20 de Abril de 1893 y salió curada en 30 del mismo mes y año.	Sin ellos, solo la edad y el aspecto de la verruga muy vascular.

UVA.BHSC

D. Aniceto Zapater

...so genal vig.º con quiste melicérico en su superficie

Estado actual

Excision, enucleacion y despues parte arsenical de Fr. Cosme.

UVA.BHSC

Leccion 36

Alumnos observadores D. José del Buey Pagan y

Nº 7 = Diagº } Gonartrocace ~~[illegible]~~ otro.

Individualidad	Antecedentes
Concepcion Capidevila y Navarro, de 14 años de edad natural de (Mallén) Zaragoza, soltera, nerviosa, biliosa, no menstruada. Ingresó el 20 de Abril de 1893.	Hace mucho padece de la articulacion habiendo una anquilosis incompleta y la inflamacion pasada ha sido formadora hasta el punto de que el caracter dominante es solo el dolor.
Alta en 31 de Mayo de 1893 mejorada.	

UVA.BHSC

D. Fran.co Garcia Torrea

Estado actual

Tónicos, tres rayas de fuego con el termo-cauterio correspondientes á la parte interna media y externa en sentido de la longitud del miembro.

UVA.BHSC

UVA.BHSC

UVA.BHSC