



**DATOS ESTADISTICOS DE LA
BIBLIOTECA DE LA UNIVERSIDAD
DE VALLADOLID
AÑO 2010**



**DATOS ESTADISTICOS
DE LA BIBLIOTECA
DE LA UNIVERSIDAD
DE VALLADOLID**

AÑO 2010

1.- Horario de apertura	1
2.- Locales e instalaciones	2
3.- Puestos de lectura y trabajo	4
4.- Equipamiento	6
5.- Ingreso de libros	7
6.- Libros: Total a 31-XII	8
7.- Publicaciones periódicas	10
8.- Recursos electrónicos	12
9.- Ingreso de tesis y proyectos	13
10.- Tesis y Proyectos: Total a 31-XII	14
11.- Ingreso material no librario	15
12.- Material no librario: Total a 31-XII	16
13.- Fondos catalogados	18
14.- Fondo bibliográfico: Catalogación automatizada	19
15.- Préstamo	21
16.- Formación de usuarios	23
17.- Préstamo interbibliotecario	24
18.- Personal funcionario	25
19.- Personal laboral	26
20.- Gastos	28
21.- Presupuesto	29
22.- Ratios	31

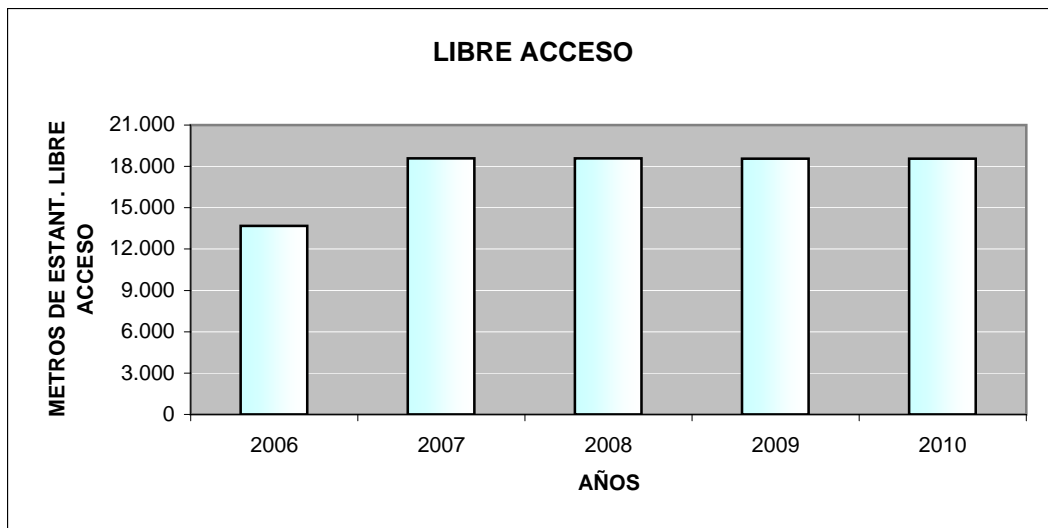
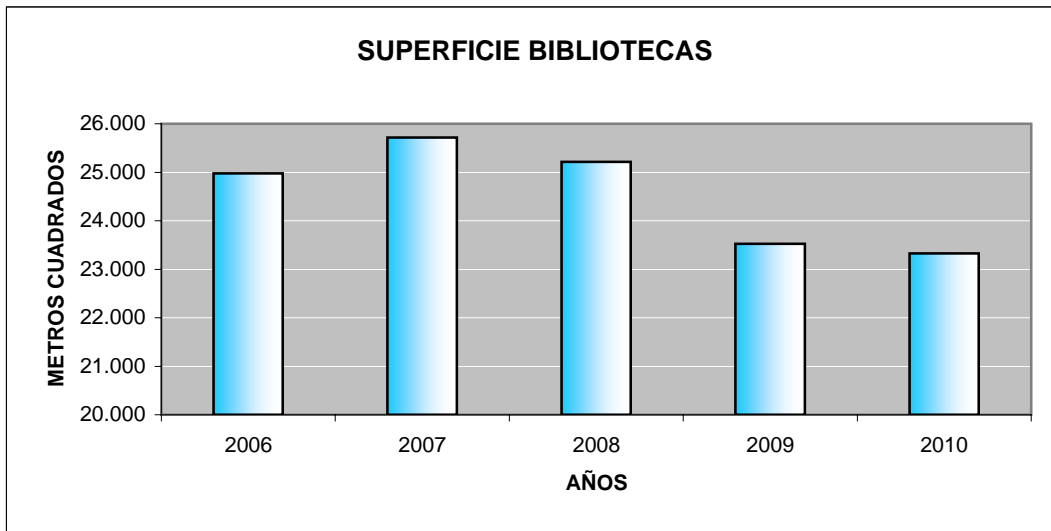
CENTRO	HORARIO DE APERTURA 2010	
	DÍAS DE APERTURA ANUAL	HORAS DE APERTURA SEMANAL
B.G.U. "REINA SOFÍA"	243	65
B. SANTA CRUZ	245	29
C.D. EUROPEA	250	40
FAC. DE FILOSOFÍA Y LETRAS	245	60
FAC. DE DERECHO	244	65
FACULTAD DE ECONÓMICAS	244	62,5
CIENCIAS DE LA SALUD	281	65
FACULTAD DE CIENCIAS	269	66
FAC. DE EDUCACIÓN Y T. SOCIAL	243	66
E.T.S. ARQUITECTURA	281	69,3
E.T.S. ING. INDUSTRIAL	239	67,5
E.T.S. ING. TELECO/INFORMÁTICA	242	67,5
E.U. POLITÉCNICA (VA)	251	59
E.U. EMPRESARIALES	244	67,3
LA YUTERA (PA)	244	62,5
CAMPUS DE SORIA	244	63
FAC. C. SOCIALES/INFORMÁTICA (SEG)	240	65
E.U. MAGISTERIO (SEG)	218	65
PROMEDIO	días/año: 248	h./semana: 61 h 22'

CENTRO	LOCALES E INSTALACIONES 2010		
	SUPERFICIE ÚTIL EN m²	METROS LINEALES DE ESTANTERÍAS	
		LIBRE ACCESO	DEPÓSITOS
SERVICIOS CENTRALES	173,00	0,00	0,00
B.G.U. "REINA SOFÍA"	2.327,00	555,00	3.965,00
B. SANTA CRUZ	465,00	43,00	1.267,00
C.D. EUROPEA	484,25	1.663,20	708,45
FAC. DE FILOSOFÍA Y LETRAS	3.066,00	420,00	9.635,00
FAC. DE DERECHO	1.500,00	5.094,00	1.880,00
FACULTAD DE ECONÓMICAS	2.222,00	1.300,00	2.160,00
CIENCIAS DE LA SALUD	2.039,00	1.915,00	2.923,00
FACULTAD DE CIENCIAS	1.500,00	1.814,40	452,80
FAC. DE EDUCACIÓN Y TRABAJO SOCIAL	1.126,00	460,00	1.410,00
E.T.S. ARQUITECTURA	1.020,33	124,00	1.085,00
E.T.S. ING. INDUSTRIAL	527,25	683,00	148,00
E.T.S. ING. TELECO/INFORMÁTICA	1.182,00	970,00	307,00
E.U. POLITÉCNICA (VA)	704,00	0,00	666,00
E.U. EMPRESARIALES	871,88	603,00	645,60
LA YUTERA (PA)	2.100,00	1.484,50	1.673,00
CAMPUS DE SORIA	1.085,62	1.133,00	1.483,00
FAC. C. SOCIALES/INFORMÁTICA (SEG)	690,00	237,00	639,00
E.U. MAGISTERIO (SEG)	242,30	58,00	331,00
TOTALES	23.325,63	18.557,10	31.378,85

SUPERFICIE BIBLIOTECAS

METROS ESTANTERÍAS LIBRE ACCESO

AÑO	SUPERFICIE BIBLIOTECAS	ESTANTERÍAS LIBRE ACCESO (m.)
2006	24.975	13.673
2007	25.714	18.595
2008	25.214	18.595
2009	23.526	18.555
2010	23.326	18.557

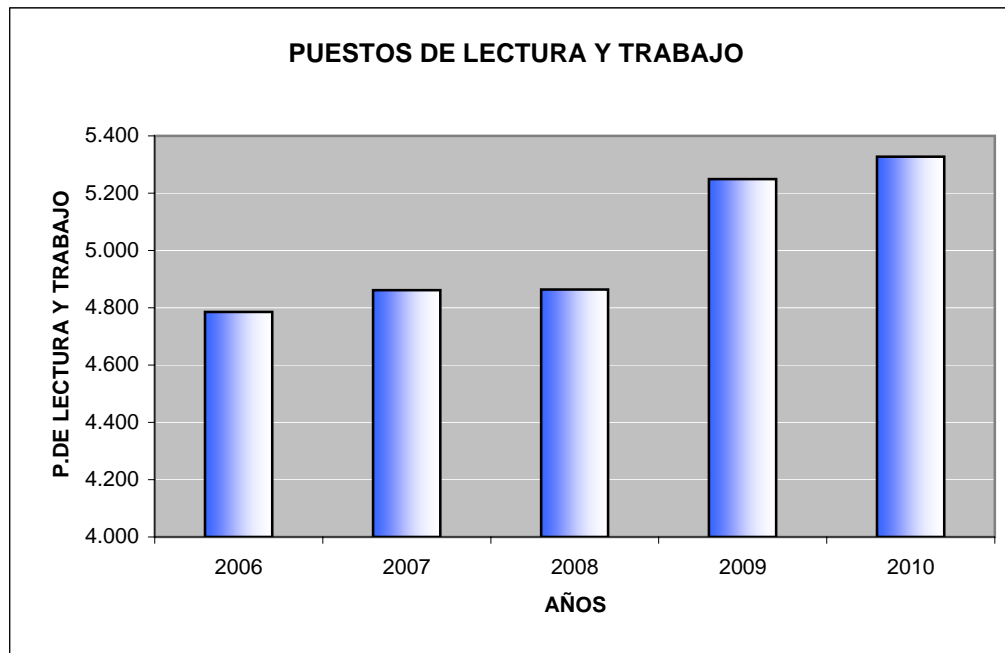


PUESTOS DE LECTURA Y TRABAJO 2010

CENTRO	LECTURA	TRABAJO	TOTAL
B.G.U. "REINA SOFÍA"	360	14	374
B. SANTA CRUZ	5	0	5
C.D. EUROPEA	23	5	28
FAC. DE FILOSOFÍA Y LETRAS	226	154	380
FAC. DE DERECHO	222	112	334
FACULTAD DE ECONÓMICAS	220	0	220
CIENCIAS DE LA SALUD	418	0	418
FACULTAD DE CIENCIAS	301	0	301
FAC. DE EDUCACIÓN Y TRABAJO SOCIAL	230	0	230
E.T.S. ARQUITECTURA	224	130	354
E.T.S. ING. INDUSTRIAL	168	0	168
E.T.S. ING. TELECO / INFORMÁTICA	364	8	372
E.U. POLITÉCNICA (VA)	502	320	822
E.U. EMPRESARIALES	232	0	232
LA YUTERA (PA)	370	76	446
CAMPUS DE SORIA	294	0	294
FAC. C. SOCIALES / INFORMÁTICA (SEG)	282	0	282
E.U. MAGISTERIO (SEG)	67	0	67
TOTAL	4.508	819	5.327

PUESTOS DE LECTURA Y TRABAJO

AÑO	PUESTOS DE LECTURA Y TRAB.
2006	4.786
2007	4.862
2008	4.864
2009	5.249
2010	5.327



CENTRO	EQUIPAMIENTO: EQUIPO INFORMÁTICO 2010									
	EQUIPO INFORMÁTICO				OTRO MATERIAL					
	PCs de trabajo		PCs. de uso público.		Microformas	Fotocopiad.	Impres.	Escaner	Cámaras dig.	Arcos segur.
	Fijos	Portátiles	Fijos	Portátiles						
SERVICIOS CENTRALES	7	2	0	0	0	1	4	3	0	0
B.G.U. "REINA SOFÍA"	5	0	5	3	5	1	3	2	1	1
B. SANTA CRUZ	4	0	1	0	1	0	1	2	1	0
C.D. EUROPEA	6	0	8	0	0	1	5	6	0	0
FAC. DE FILOSOFÍA Y LETRAS	9	0	28	2	0	2	2	2	1	1
FAC. DE DERECHO	8	0	8	4	0	1	1	2	0	2
FACULTAD DE ECONÓMICAS	7	0	6	1	1	1	5	1	0	1
CIENCIAS DE LA SALUD	6	0	7	5	0	2	4	3	0	2
FACULTAD DE CIENCIAS	4	0	9	3	0	2	1	1	0	0
FAC. DE EDUCACIÓN Y T. SOCIAL	6	0	7	5	0	1	5	3	0	1
E.T.S. ARQUITECTURA	4	0	13	4	0	2	2	3	4	1
E.T.S. ING. INDUSTRIAL	3	0	8	3	0	0	2	3	1	1
E.T.S. ING. TELECO/INFORMÁTICA	4	0	3	30	0	0	3	1	0	1
E.U. POLITÉCNICA (VA)	3	0	6	4	1	1	2	1	0	0
E.U. EMPRESARIALES	5	0	8	3	0	2	3	1	0	1
LA YUTERA	8	1	7	5	0	1	5	2	0	1
CAMPUS DE SORIA	6	0	4	6	0	1	3	1	0	1
FAC. C. SOCIALES/INFORMÁTICA (SEG)	3	0	23	21	0	0	2	2	0	0
E.U.MAGISTERIO (SEG)	3	0	16	29	1	0	2	2	0	0
TOTALES	101	3	167	128	9	19	55	41	8	14

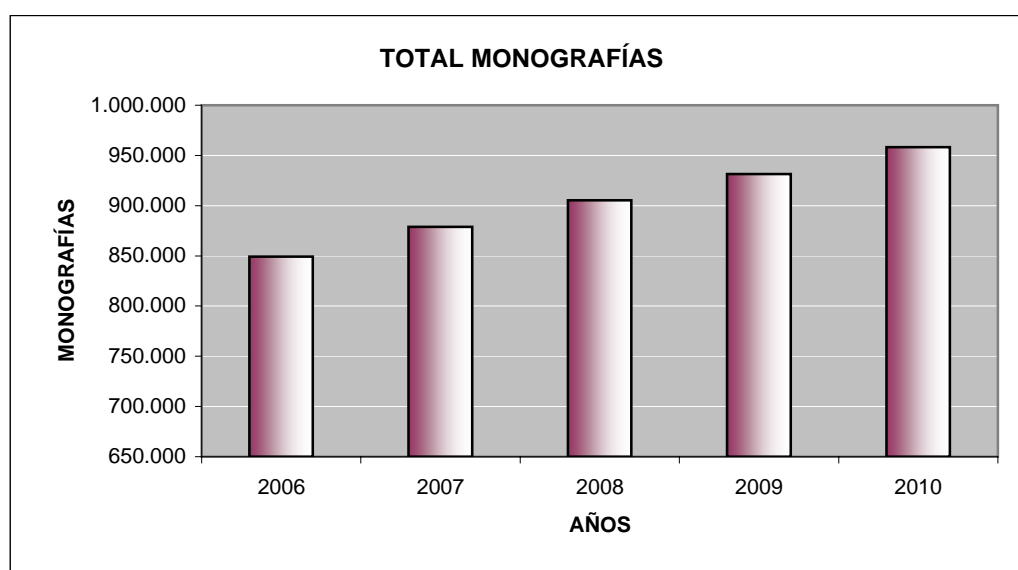
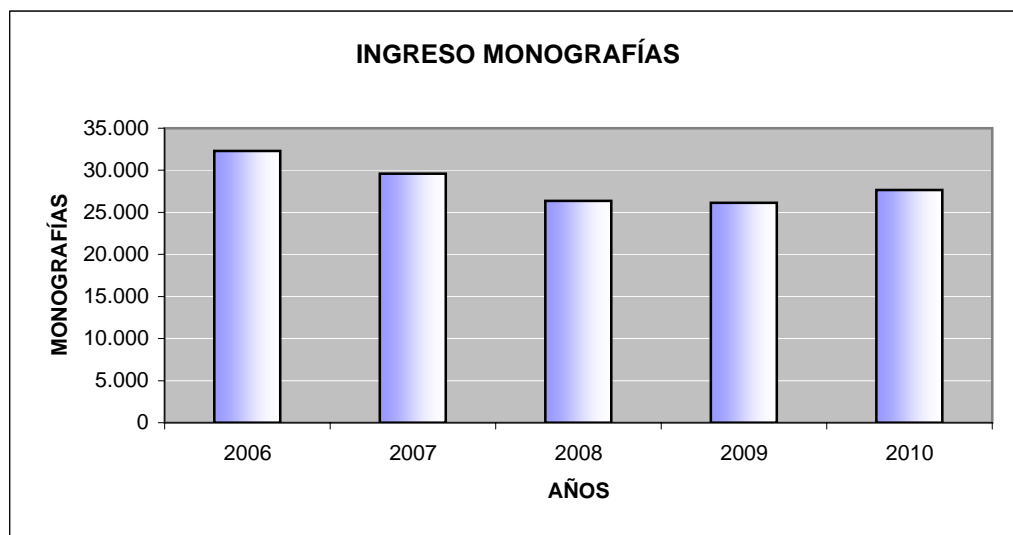
INGRESO DE LIBROS 2010

CENTRO	TOTAL
B.G.U. "REINA SOFÍA"	1.139
B. SANTA CRUZ	39
C.D. EUROPEA	365
FAC. DE FILOSOFÍA Y LETRAS	7.007
FACULTAD DE DERECHO	1.526
FACULTAD DE ECONÓMICAS	1.564
CIENCIAS DE LA SALUD	2.830
FACULTAD DE CIENCIAS	880
FAC. DE EDUCACIÓN Y T. SOCIAL	2.486
E.T.S. ARQUITECTURA	829
E.T.S. ING. INDUSTRIAL	834
E.T.S. ING. TELECO/INFORMÁTICA	551
E.U. POLITÉCNICA (VA)	418
E.U. EMPRESARIALES	670
LA YUTERA (PA)	3.585
CAMPUS DE SORIA	1.570
FAC. C. SOCIALES/INFORMÁTICA (SEG)	767
E.U. MAGISTERIO (SEG)	600
TOTAL	27.660

CENTRO	LIBROS:TOTAL 2010		
	BIBLIOTECA	DEPARTAMENTO	BIBLIOT. + DEPARTAMENTO
B.G.U. "REINA SOFÍA"	55.800		55.800
B. SANTA CRUZ	31.343		31.343
C.D.EUROPEA	13.586		13.586
FAC. DE FILOSOFÍA Y LETRAS	93.997	194.395	288.392
FAC. DERECHO	24.078	57.540	81.618
FACULTAD DE ECONÓMICAS	29.434	21.720	51.154
CIENCIAS DE LA SALUD	30.791	17.449	48.240
FACULTAD DE CIENCIAS	15.109	24.336	39.445
FAC. DE EDUCACIÓN Y TRABAJO SOCIAL	49.955	14.321	64.276
E.T.S. ARQUITECTURA	26.586	4.951	31.537
E.T.S. ING. INDUSTRIAL	12.474	4.973	17.447
E.T.S. ING.TELECO/INFORMÁTICA	7.840	3.751	11.591
E.U. POLITÉCNICA (VA)	18.088	7.801	25.889
E.U. EMPRESARIALES	17.642	11.499	29.141
LA YUTERA (PA)	44.329	22.668	66.997
CAMPUS DE SORIA	23.731	33.808	57.539
FAC. C. SOCIALES/INFORMÁTICA (SEG.)	20.102	2.517	22.619
E.U. MAGISTERIO (SEG)	19.848	1.881	21.729
TOTAL	534.733	423.610	958.343

MONOGRAFÍAS

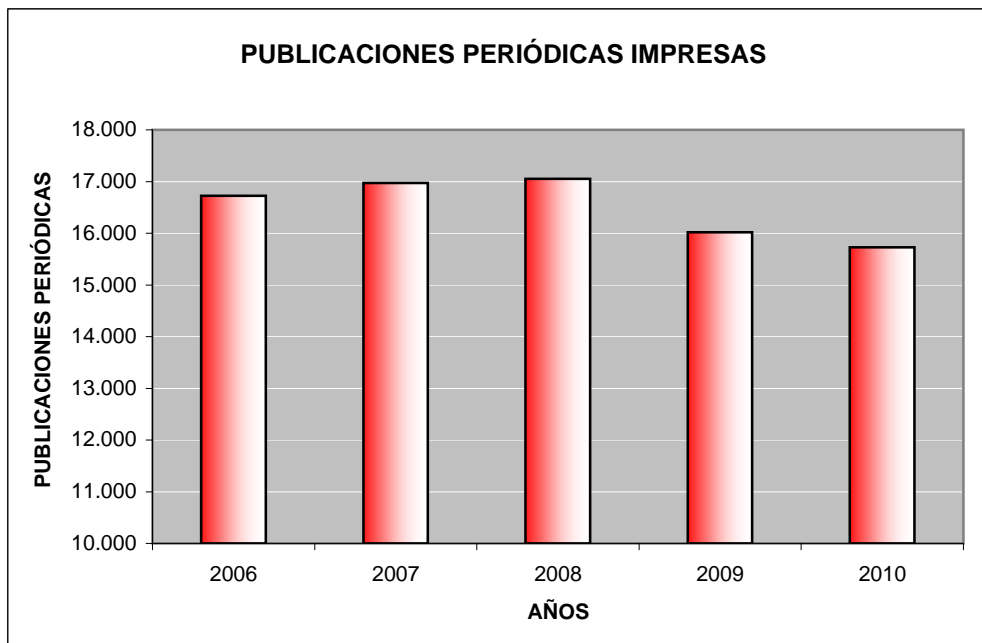
AÑO	INGRESO MONOGRAFÍAS	TOTAL MONOGRAFÍAS
2006	32.310	849.241
2007	29.591	878.832
2008	26.366	905.198
2009	26.153	931.351
2010	27.660	958.343



CENTRO	HEMEROTECA: PUBLICACIONES PERIODICAS IMPRESAS 2010				
	TÍTULOS EN CURSO DE RECEPCIÓN			COLECCIONES	REV. TÍTULOS
	COMPRA	DONATIVO / INTERC.	TOTAL	CERRADAS	TOTALES
B.G.U. "REINA SOFÍA"	44	72	116	1.798	1.914
B. SANTA CRUZ	0	1	1	121	122
C.D. EUROPEA	54	225	279	421	700
FAC. DE FILOSOFÍA Y LETRAS	397	938	1.335	1.858	3.193
FACULTAD DE DERECHO	368	227	595	1.051	1.646
FACULTAD DE ECONÓMICAS	176	396	572	1.122	1.694
CIENCIAS DE LA SALUD	41	49	90	1.550	1.640
FACULTAD DE CIENCIAS	7	62	69	362	431
FAC. DE EDUCACIÓN Y TRABAJO SOCIAL	161	139	300	213	513
E.T.S. ARQUITECTURA	65	65	130	207	337
E.T.S. ING. INDUSTRIAL	49	0	49	111	160
E.T.S. ING. TELECO/INFORMÁTICA	3	13	16	534	550
E.U. POLITÉCNICA (VA)	76	30	106	160	266
E.U. EMPRESARIALES	168	53	221	386	607
LA YUTERA (PA)	197	103	300	463	763
CAMPUS DE SORIA	234	133	367	286	653
E.U. MAGISTERIO (SEG)	112	10	122	197	319
FAC. CC. SOCIALES/INFORMÁTICA (SEG)	48	21	69	148	217
TOTALES	2.200	2.537	4.737	10.988	15.725

PUBLICACIONES PERIÓDICAS IMPRESAS

AÑO	PUBLICACIONES PERIÓDICAS
2006	16.724
2007	16.970
2008	17.053
2009	16.017
2010	15.725



RECURSOS ELECTRÓNICOS 2010

BASES DE DATOS	32
LIBROS ELECTRÓNICOS	965
REVISTAS ELECTRÓNICAS	18.211
OTROS RECURSOS ELECTRÓNICOS	4
TOTAL	19.212

TESIS Y PROYECTOS 2010	
CENTRO	TESIS Y PROYECTOS
B.G.U. "REINA SOFÍA"	0
B. SANTA CRUZ	0
C.D. EUROPEA	0
FAC. DE FILOSOFÍA Y LETRAS	0
FAC. DE DERECHO	0
FACULTAD DE ECONÓMICAS	0
CIENCIAS DE LA SALUD	0
FACULTAD DE CIENCIAS	50
FAC. DE EDUCACIÓN Y T. SOCIAL	9
E.T.S. ARQUITECTURA	0
E.T.S. ING. INDUSTRIAL	351
E.T.S. ING. TELECO/INFORMÁTICA	282
E.U. POLITÉCNICA (VA)	226
E.U. EMPRESARIALES	0
LA YUTERA (PA)	209
CAMPUS DE SORIA	8
FAC. C. SOCIALES/INFORMÁTICA (SEG.)	0
E.U. MAGISTERIO (SEG)	0
TOTALES	1.135

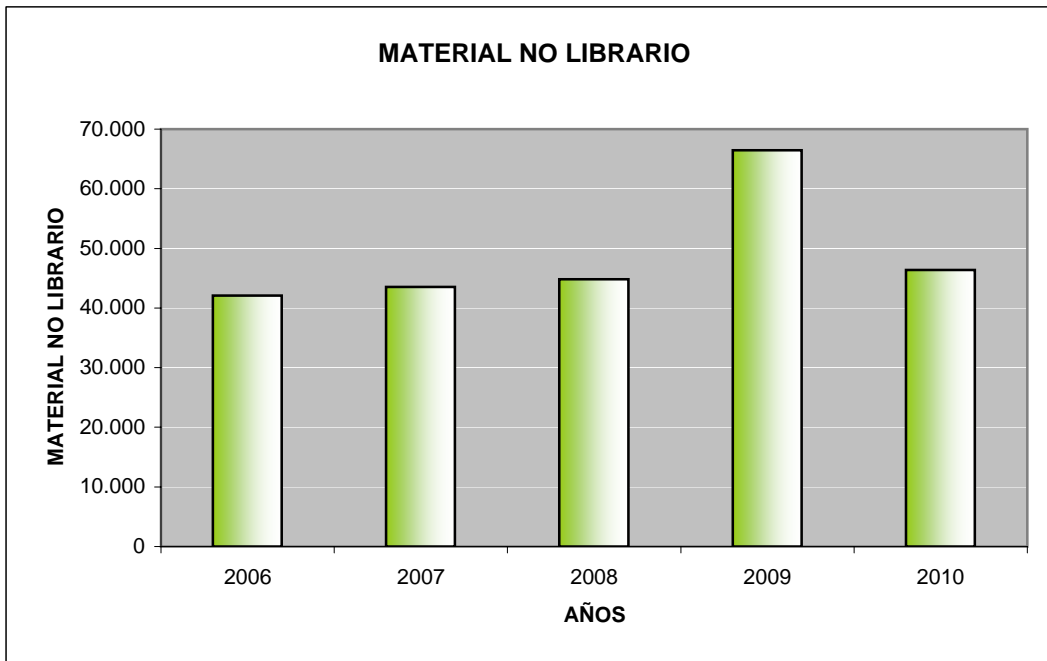
TESIS Y PROYECTOS TOTAL 2010	
CENTRO	TESIS Y PROYECTOS
B.G.U. "REINA SOFÍA"	3.830
B. SANTA CRUZ	0
C.D. EUROPEA	0
FAC. DE FILOSOFÍA Y LETRAS	0
FAC. DE DERECHO	0
FACULTAD DE ECONÓMICAS	0
CIENCIAS DE LA SALUD	0
FACULTAD DE CIENCIAS	3.087
FAC. DE EDUCACIÓN Y T. SOCIAL	20
E.T.S. ARQUITECTURA	0
E.T.S. ING. INDUSTRIAL	3.122
E.T.S. ING. TELECO/INFORMÁTICA	3.451
E.U. POLITÉCNICA (VA)	1.603
E.U. EMPRESARIALES	0
LA YUTERA (PA)	4.028
CAMPUS DE SORIA	612
FAC. C. SOCIALES/INFORMÁTICA (SEG.)	23
E.U. MAGISTERIO (SEG)	1
TOTALES	19.777

CENTRO	INGRESO DE MATERIAL NO LIBRARIO 2010						
	MAPAS	FOTOGRAFIAS Y DIAPOSITIVAS	MICRO- FORMAS	REGISTROS SONOROS	VIDEOS Y DVDs	CD-ROM	TOTAL
B.G.U. "REINA SOFÍA"	0	0	0	131	0	0	131
B. SANTA CRUZ	0	0	0	0	0	0	0
C.D. EUROPEA	2	0	0	0	1	110	113
FAC. DE FILOSOFÍA Y LETRAS	0	0	0	0	1	3	4
FAC. DE DERECHO	0	0	0	0	0	0	0
FACULTAD DE ECONÓMICAS	0	0	0	0	0	0	0
CIENCIAS DE LA SALUD	0	0	0	0	93	42	135
FACULTAD DE CIENCIAS	0	0	0	0	0	10	10
FAC. DE EDUCACIÓN Y T. SOCIAL	0	0	0	0	75	30	105
E.T.S. ARQUITECTURA	0	0	0	0	134	0	134
E.T.S. ING. INDUSTRIAL	0	0	0	0	0	0	0
E.T.S. ING. TELECO/INFORMÁTICA	0	0	0	0	0	33	33
E.U. POLITÉCNICA (VA)	0	0	0	0	28	6	34
E.U. EMPRESARIALES	0	0	0	0	0	19	19
LA YUTERA (PA)	0	0	0	4	89	54	147
CAMPUS DE SORIA	0	0	0	0	43	5	48
FAC.C. SOCIALES/INFORMÁTICA (SEG.)	0	0	0	0	23	8	31
E.U. MAGISTERIO (SEG)	0	0	0	0	9	4	13
TOTALES	2	0	0	135	496	324	957

CENTRO	MATERIAL NO LIBRARIO TOTAL 2010						TOTAL
	MAPAS	FOTOGRAFIAS Y DIAPOSITIVAS	MICRO- FORMAS	REGISTROS SONOROS	VIDEOS Y DVDs	CD-ROM	
B.G.U. "REINA SOFÍA"	29	120	6.332	3.981	2.010	996	13.468
B.SANTA CRUZ	0	2.491	541	0	0	0	3.032
C.D. EUROPEA	85	0	13.821	4	28	1.935	15.873
FAC. DE FILOSOFÍA Y LETRAS	0	0	0	0	72	175	247
FAC. DE DERECHO	0	0	0	0	0	0	0
FACULTAD DE ECONÓMICAS	0	0	0	0	0	0	0
CIENCIAS DE LA SALUD	260	0	0	0	114	286	660
FACULTAD DE CIENCIAS	0	0	0	0	142	42	184
FAC. DE EDUCACIÓN Y T. SOCIAL	0	0	0	217	281	57	555
E.T.S. ARQUITECTURA	0	0	0	0	267	0	267
E.T.S. ING. INDUSTRIAL	0	0	0	0	3	0	3
E.T.S. ING. TELECO/INFORMÁTICA	0	0	0	0	0	919	919
E.U. POLITÉCNICA (VA)	0	0	3.360	0	79	151	3.590
E.U. EMPRESARIALES	0	0	0	0	0	339	339
LA YUTERA (PA)	1.426	580	27	413	1.065	524	4.035
CAMPUS DE SORIA	55	0	0	220	848	221	1.344
FAC.C.SOCIALES/INFORMÁTICA (SEG.)	0	17	0	46	922	56	1.041
E.U. MAGISTERIO (SEG)	425	36	9	223	76	56	825
TOTALES	2.280	3.244	24.090	5.104	5.907	5.757	46.382

MATERIAL NO LIBRARIO

AÑO	TOTAL MATERIAL NO LIBRARIO
2006	42.112
2007	43.561
2008	44.801
2009	66.463
2010	46.382



FONDOS CATALOGADOS 2010

(Biblioteca+Departamento)

CENTRO

	TOTAL
B.G.U. "REINA SOFÍA"	2.358
B. SANTA CRUZ	15.246
C.D. EUROPEA	614
FAC. DE FILOSOFÍA Y LETRAS	8.636
FACULTAD DE DERECHO	3.867
FACULTAD DE ECONÓMICAS	1.716
CIENCIAS DE LA SALUD	4.356
FACULTAD DE CIENCIAS	691
FAC. DE EDUCACIÓN Y TRABAJO SOCIAL	2.485
E.T.S. ARQUITECTURA	1.047
E.T.S. ING. INDUSTRIAL	875
E.T.S. ING. TELECO/INFORMÁTICA	721
E.U. POLITÉCNICA (VA)	669
E.U. EMPRESARIALES	701
"LA YUTERA". CAMPUS DE PALENCIA	5.780
CAMPUS DE SORIA	5.225
FAC. C. SOCIALES/INFORMÁTICA (SEG.)	1.065
E.U. MAGISTERIO (SEG)	1.106
TOTAL	57.158

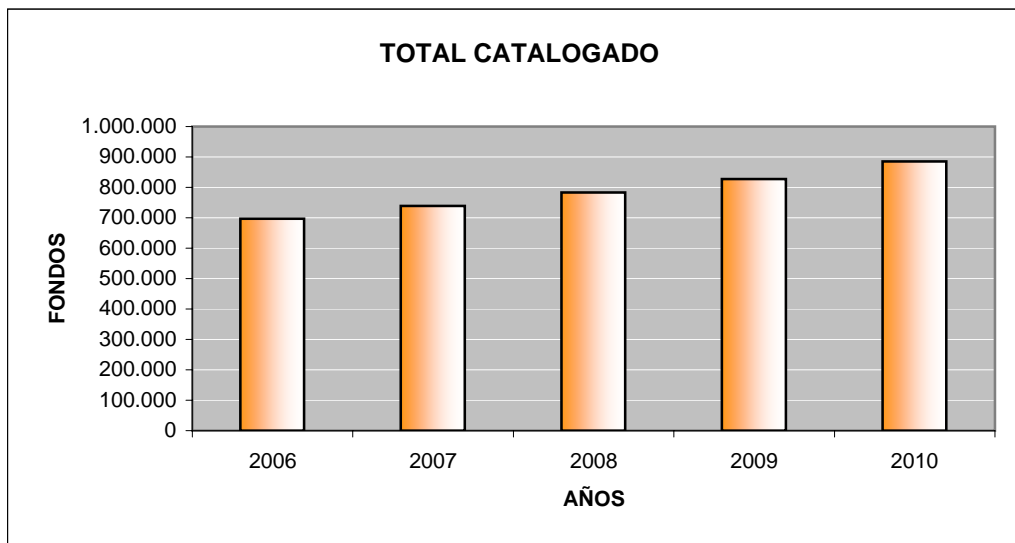
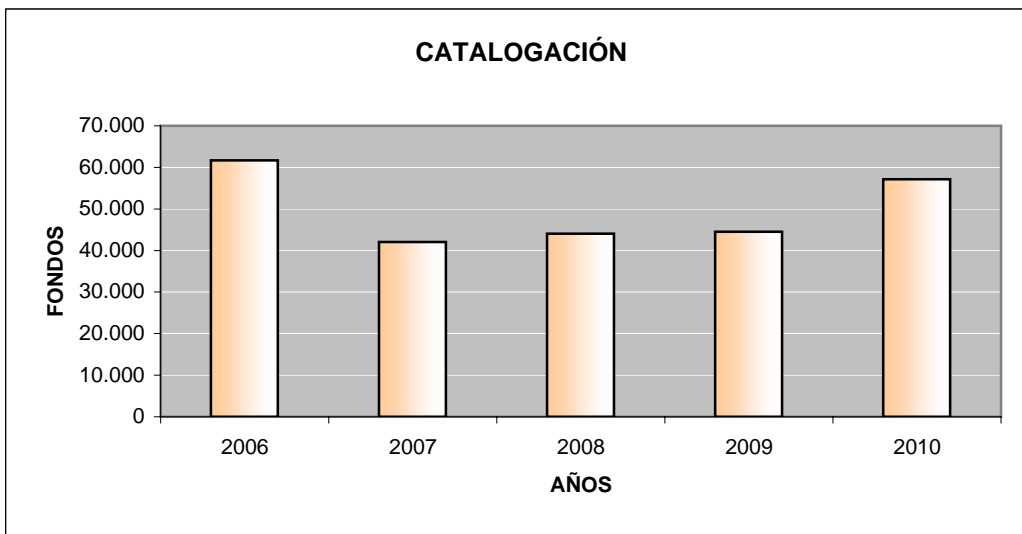
FONDO BIBLIOGRÁFICO : CATALOGACIÓN AUTOMATIZADA 2010

CENTRO

CENTRO	BIBLIOTECA Y DEPARTAMENTOS	TOTAL CATALOGADO	FALTA POR CATALOGAR
B.G.U. "REINA SOFÍA"	68.552	60.638	7.914
B. SANTA CRUZ	33.986	30.523	3.463
C.D. EUROPEA	16.338	9.368	6.970
FACULTAD DE DERECHO	83.264	65.590	17.674
FAC. FILOSOFÍA Y LETRAS	291.832	264.660	27.172
FACULTAD DE ECONÓMICAS	52.848	45.110	7.738
CIENCIAS DE LA SALUD	50.540	42.832	7.708
FACULTAD DE CIENCIAS	43.776	39.857	3.919
FAC. DE EDUCACIÓN Y T. SOCIAL	65.344	56.147	9.197
E.T.S.ARQUITECTURA	33.913	33.194	719
E.T.S.ING.INDUSTRIAL	20.756	17.264	3.492
E.T.S. ING.TELECO/INFORMÁTICA	16.474	11.771	4.703
E.U. POLITÉCNICA (VA)	28.040	20.894	7.146
E.U. EMPRESARIALES	30.087	27.420	2.667
"LA YUTERA ". CAMPUS DE PALENCIA	71.795	68.827	2.968
CAMPUS DE SORIA	59.536	41.092	18.444
FAC. C. SOCIALES/INFORMÁTICA (SEG.)	23.877	22.489	1.388
E.U.MAGISTERIO (SEG)	22.873	21.576	1.297
TOTAL	1.013.831	879.252	134.579

CATALOGACIÓN TOTAL CATALOGADO

AÑO	FONDOS CATALOGADOS	TOTAL CATALOGADO
2006	61.667	697.023
2007	42.054	739.077
2008	44.031	783.108
2009	44.496	827.604
2010	57.158	884.762



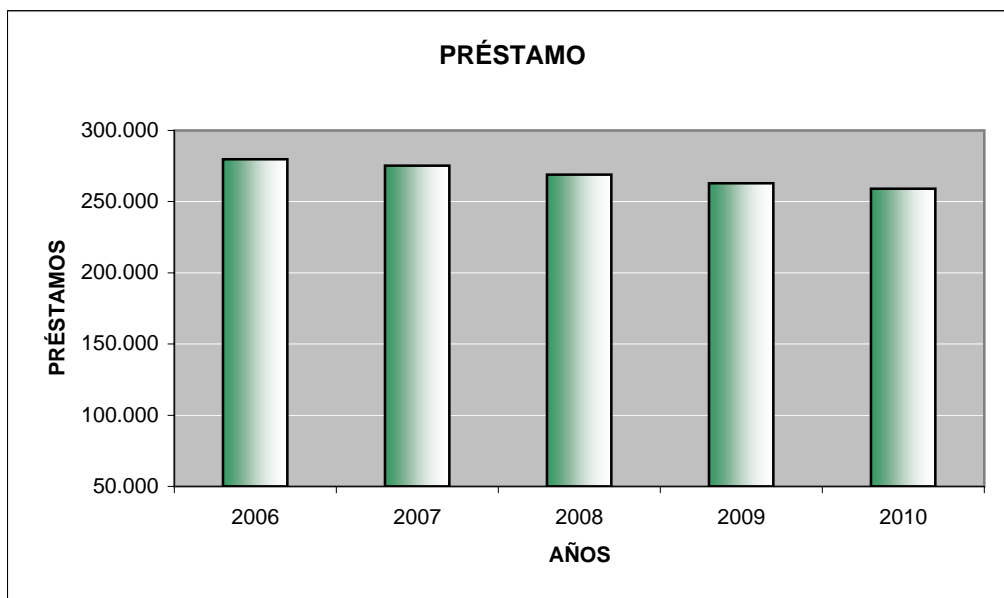
PRÉSTAMO 2010

CENTRO

	TOTAL
B.G.U. "REINA SOFÍA "	4.218
B. SANTA CRUZ	50
C.D. EUROPEA	691
FAC. DE FILOSOFÍA Y LETRAS	67.393
FACULTAD DE DERECHO	19.277
FACULTAD DE ECONÓMICAS	11.071
CIENCIAS DE LA SALUD	19.192
FACULTAD DE CIENCIAS	15.389
F. DE EDUCACIÓN Y T. SOCIAL	15.216
E.T.S. ARQUITECTURA	23.108
E.T.S. ING. INDUSTRIAL	14.940
E.T.S. ING. TELECO/INFORMÁTICA	10.573
E.U. POLITÉCNICA (VA)	8.529
E.U. EMPRESARIALES	5.618
"LA YUTERA". CAMPUS DE PALENCIA	16.976
CAMPUS DE SORIA	10.346
FAC. C. SOCIALES/INFORMÁTICA (SEG.)	7.864
E.U. MAGISTERIO (SEG)	8.681
TOTAL	259.132

PRÉSTAMO

AÑO	PRÉSTAMO
2006	279.844
2007	275.329
2008	268.992
2009	262.876
2010	259.132



FORMACIÓN DE USUARIOS 2010

	SESIONES	ASISTENTES	NÚMERO
SESIONES INFORMATIVAS SOBRE LA BIBLIOTECA	35	1.688	
FORMACIÓN BÁSICA SOBRE LOS RECURSOS DE INFORMACIÓN	25	522	
FORMACIÓN ESPECIALIZADA	28	622	
FORMACIÓN A LA CARTA	6	51	
FORMACIÓN EN LÍNEA	31		
TUTORIALES NUEVOS			

PRÉSTAMO INTERBIBLIOTECARIO

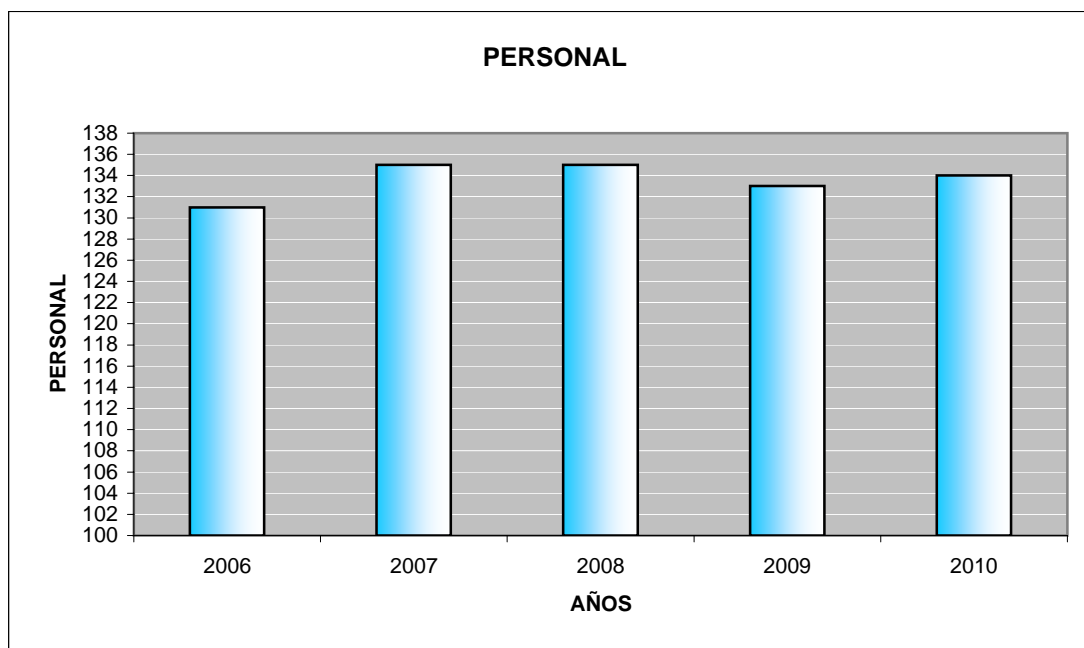
	BIBLIOTECA COMO CENTRO SOLICITANTE	BIBLIOTECA COMO CENTRO PROVEEDOR
SOLICITUDES BIBLIOTECAS REBIUN	1.973	1.871
SOLICITUDES BIBLIOTECAS NO REBIUN	61	94
SOLICITUDES BIBLIOTECAS EXTRANJERO	216	133
SOLICITUDES POSITIVAS	1.835	1.888
SOLICITUDES PRÉSTAMO DE ORIGINALES	674	673

CENTRO	PERSONAL FUNCIONARIO 2010								
	CUERPO FACULTATIVO			ESCALA DE AYUDANTES			PERSONAL ADMINISTRATIVO		
	GRUPO A			GRUPO B			GRUPOS C/D		
	TITULAR	INTERINO	TOTAL	TITULAR	INTERINO	TOTAL	TITULAR	INTERINO	TOTAL
SERVICIOS CENTRALES	2	0	2	3	0	3	2	0	2
B.G.U. "REINA SOFÍA"	0	0	0	3	0	3	0	0	0
B. SANTA CRUZ	0	0	0	2	0	2	0	0	0
C.D. EUROPEA	1	0	1	1	0	1	1	0	1
FAC. DE FILOSOFÍA Y LETRAS	0	0	0	3	0	3	1	0	1
FACULTAD DE DERECHO	0	0	0	3	0	3	1	0	1
FACULTAD DE ECONÓMICAS	1	0	1	2	0	2	1	0	1
CIENCIAS DE LA SALUD	0	0	0	1	1	2	0	0	0
FACULTAD DE CIENCIAS	0	0	0	2	0	2	0	1	1
FAC. DE EDUCACIÓN Y T. SOCIAL	0	0	0	2	0	2	1	0	1
E.T.S. ARQUITECTURA	0	0	0	1	0	1	1	0	1
E.T.S. INGENIERÍA INDUSTRIAL	0	0	0	1	0	1	1	0	1
E.T.S. ING. TELECO/INFORMÁTICA	1	0	1	0	0	0	0	0	0
E.U. POLITÉCNICA (VA)	0	0	0	1	0	1	1	0	1
E.U. EMPRESARIALES	0	0	0	1	0	1	1	0	1
LA YUTERA (PA)	0	0	0	2	1	3	1	0	1
CAMPUS DE SORIA	0	0	0	3	0	3	0	0	0
FAC. C.SOCIALES/INFORMÁTICA (SG.)	0	0	0	1	0	1	0	0	0
E.U. MAGISTERIO (SEG)	0	0	0	0	1	1	0	0	0
TOTALES	5	0	5	32	3	35	12	1	13

CENTRO	PERSONAL LABORAL 2010								
	GRUPO I	GRUPO II	GRUPO III			GRUPO IV			
	TITULAR	TITULAR	TITULAR	EVENTUAL	TOTAL	TITULAR	INTERINO	EVENTUAL	TOTAL
B.G.U. "REINA SOFIA"	0	0	5	0	5	0	0	0	0
B. SANTA CRUZ	0	0	1	1	2	0	0	0	0
C.D. EUROPEA	0	0	2	1	3	0	0	0	0
FAC. DE FILOSOFIA Y LET	0	0	9	0	9	0	0	0	0
FAC. DE DERECHO	0	0	4	0	4	1	1	0	2
FACULTAD DE ECONOMIA	0	0	4	0	4	0	0	0	0
CIENCIAS DE LA SALUD	0	0	5	0	5	0	0	0	0
FACULTAD DE CIENCIAS	0	0	4	0	4	0	0	0	0
E.T.S. ARQUITECTURA	0	0	4	0	4	0	0	0	0
FAC. DE EDUCACIÓN Y T	0	0	3	1	4	0	0	0	0
E.T.S. ING. INDUSTRIAL	0	0	4	0	4	0	0	0	0
E.T.S. ING. TELECO/INFOR	0	0	4	0	4	0	0	0	0
E.U. POLITECNICA (VA)	0	0	4	0	4	0	0	0	0
E.U. EMPRESARIALES	0	0	2	0	2	1	1	0	2
LA YUTERA (PA)	0	0	6	0	6	0	0	0	0
CAMPUS DE SORIA	0	0	3	0	3	0	2	0	2
FAC. C. SOCIALES/INFOR	0	0	2	1	3	0	1	0	1
E.U. MAGISTERIO (SEG)	0	0	1	0	1	0	1	0	1
C.T.I.	1	1	0	0	0	0	0	0	0
TOTALES	1	1	67	4	71	2	6	0	8

PERSONAL

AÑO	P.FUNCIONARIO			P.LABORAL				TOTAL
	GRUPO A	GRUPO B	GRUPO C	GRUPO I	GRUPO II	GRUPO III	GRUPO IV	
2006	1	38	13	1	1	57	20	131
2007	1	38	13	1	2	67	13	135
2008	1	38	13	1	2	67	13	135
2009	1	38	13	1	2	69	9	133
2010	5	35	13	1	1	71	8	134



GASTOS 2010

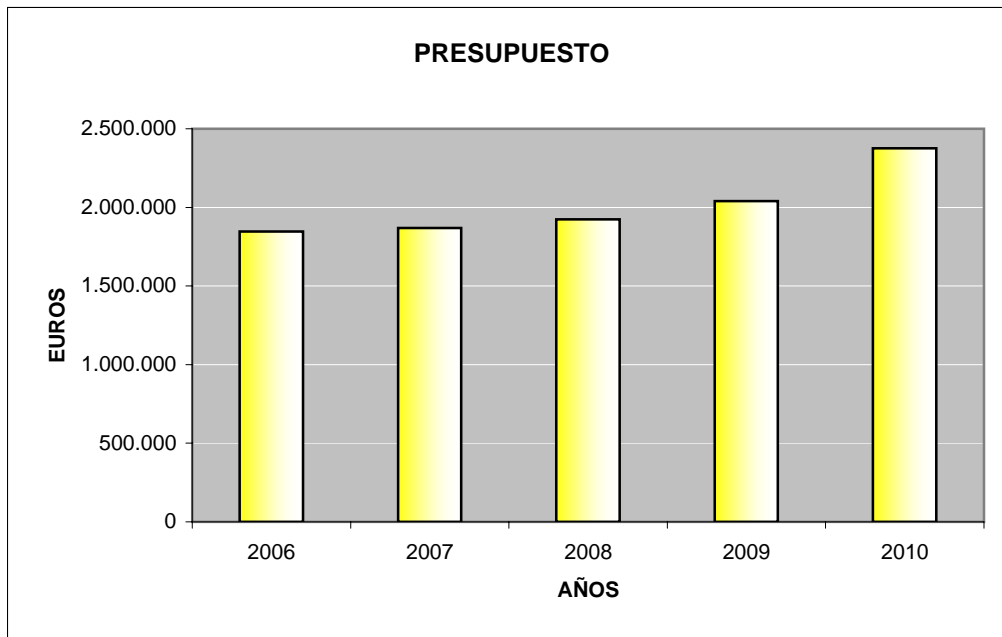
CENTRO	COLECCIONES				OTROS	TOTAL
	Monografías	P.Periódicas	Bases Datos	Otros		
SERVICIOS CENTRALES	16.314,88	1.499.492,72	354.411,39	32.861,16	95.552,95	1.998.633,00
B.G.U. "REINA SOFÍA"	5.551,15	781,19		771,73	20.541,93	27.646,00
B. SANTA CRUZ	4.933,01			4.088,67	12.620,68	21.642,36
C.D. EUROPEA	11.995,44	1.949,15			18.169,72	32.114,31
FAC. DE FILOSOFÍA Y LETRAS	11.220,50				11.197,27	22.417,77
FAC. DE DERECHO	12.000,00				845,00	12.845,00
FACULTAD DE ECONÓMICAS	8.237,00	9.629,00	245,00	1.012,00		19.123,00
CIENCIAS DE LA SALUD	17.536,00	466,00	464,00	2.267,00	2.589,00	23.322,00
FACULTAD DE CIENCIAS	9.248,01	1.435,50			1.623,53	12.307,04
FAC. DE EDUCACIÓN Y T. SOCIAL	21.305,51			1.984,94		23.290,45
E.T.S. ARQUITECTURA	18.427,27	2.374,69		890,00	3.482,04	25.174,00
E.T.S. ING. INDUSTRIAL	9.017,18	1.803,51			4.030,49	14.851,18
E.T.S. ING. TELECO/INFORMÁTICA	17.109,41					17.109,41
E.U. POLITÉCNICA (VA)	10.400,00	1.344,25		1.031,75	9.019,09	21.795,09
E.U. EMPRESARIALES	6.636,79	2.639,24			2.810,30	12.086,33
LA YUTERA (PA)	15.819,16	875,28		1.622,27	5.303,64	23.620,35
CAMPUS DE SORIA	17.303,16	1.548,32			3.919,22	22.770,70
FAC. C. SOCIALES/INFORMÁTICA (SEG)	17.441,16	1.115,26	1.566,00		1.034,22	21.156,64
E.U. MAGISTERIO (SEG)	7.105,14	989,79		35,96	2.578,39	10.709,28
TOTAL	237.600,77	1.526.443,90	356.686,39	46.565,48	195.317,47	2.362.613,91

PRESUPUESTO 2010 (Ingresos)

CENTRO	ORDINARIO	EXTRAORD.	TOTAL
SERVICIOS CENTRALES	1.449.480,00	549.153,00	1.998.633,00
B.G.U. "REINA SOFÍA"	27.646,00	0,00	27.646,00
B. SANTA CRUZ	9.336,37	12.621,00	21.957,37
C.D. EUROPEA	12.621,00	19.493,31	32.114,31
FAC. DE FILOSOFÍA Y LETRAS	22.563,61	0,00	22.563,61
FAC. DE DERECHO	12.845,00	0,00	12.845,00
FACULTAD DE ECONÓMICAS	18.304,00	0,00	18.304,00
CIENCIAS DE LA SALUD	26.299,00	0,00	26.299,00
FACULTAD DE CIENCIAS	13.420,00	600,00	14.020,00
FAC. DE EDUCACIÓN Y T. SOCIAL	23.295,78	0,00	23.295,78
E.T.S. ARQUITECTURA	12.703,73	10.972,38	23.676,11
E.T.S. ING. INDUSTRIAL	14.851,18	0,00	14.851,18
E.T.S. ING. TELECO/INFORMÁTICA	17.233,10	0,00	17.233,10
E.U. POLITÉCNICA (VA)	21.795,09	0,00	21.795,09
E.U. EMPRESARIALES	12.918,37	0,00	12.918,37
LA YUTERA (PA)	23.828,07	0,00	23.828,07
CAMPUS DE SORIA	30.608,82	0,00	30.608,82
FAC. C. SOCIALES/INFORMÁTICA (SEG)	21.156,64	0,00	21.156,64
E.U. MAGISTERIO (SEG)	11.072,50	0,00	11.072,50
TOTAL	1.781.978,26	592.839,69	2.374.817,95

PRESUPUESTO

AÑO	PRESUPUESTO EN EUROS
2006	1.845.656
2007	1.868.605
2008	1.923.240
2009	2.040.040
2010	2.374.818



RATIOS - 2010

Metros cuadrados	Usuarios	Metros cuadrados por usuario
23.326,00	33.428	0,69
Estudiantes	Plazas de lectura	Estudiantes por plaza
26.252	5.327	4,92
Usuarios	Personal bibliotecas	Usuarios por Personal
33.428	132	253,24
Libros	Usuarios	Libros por usuario
958.343	33.428	28,67
Incremento de libros	Usuarios	Incremento libros por usuario
27.660	33.428	0,82
Títulos de publicaciones periódicas	Usuarios	Títulos publicaciones periódicas por usuario
15.725	33.428	0,47
Títulos en curso pub. periódicas	Investigadores	Títulos en curso p.p. por investigador
4.737	3.620	1,3
Revistas electrónicas	Investigadores	Revistas electrónicas por investigador
18.211	3.620	5,03
Fondo informatizado	Total fondos	Informatizado sobre total fondos
879.252	1.013.831	86,72%
Préstamos	Usuarios	Préstamos por usuario
259.132	33.428	7,75

RATIOS - 2010

Visitas a la Web	Usuarios	Visitas a la Web por usuario
6.967.492	33.428	208,43
Consultas a recursos electrónicos	Investigadores	Consultas a rec. Electrónicos por investigador
206.128	3.620	56,94
Documentos electrónicos descargados	Investigadores	Doc. elect. descargados por investigador
239.508	3.620	66,16
Gasto en recursos de información	Usuarios	Gasto en recursos de información por usuario
1.870.219	33.428	55,94
Gasto en revistas (Impresas y elect.)	Investigadores	Gasto en revistas por investigador
1.499.493	3.620	414,22
Gasto en información en soportes electrónicos sobre el gasto total	Total gasto	% de gasto sobre el total.
1.552.271	2.362.614	65,7

Las cantidades económicas se expresan en euros.