

UVa

La UVa

La **Universidad de Valladolid** en cifras

GABINETE DE ESTUDIOS Y EVALUACIÓN

2010

www.uva.es/cifras

UVa 10 en cifras



Universidad de Valladolid

Universidad de Valladolid
Gabinete de Estudios y Evaluación

Edificio Rector Tejerina
Pza. Santa Cruz, 6
47002 Valladolid (España)
Tfno: 34 983 42 36 20
Fax: 34 983 18 50 61
e-mail: mariapilar.vazquez@uva.es
[http:// www.uva.es/cifras](http://www.uva.es/cifras)

Elaboración: Gabinete de Estudios y Evaluación
Gestión de las bases de datos Centrales: Servicio de las Tecnología de la Información y de las Comunicaciones
Traducción: Philip Jaggs
Coordinación y producción: EdicomB2B (GRUPO TELECYL)
Diseño y maquetación: Jorge Ponte

A través de la publicación de “La UVa en Cifras”, la Universidad de Valladolid renueva año tras año su compromiso con sus miembros y con la sociedad, ejerciendo una actividad de transparencia. Esta publicación nos permite dar cuenta de buena parte de las actuaciones, aspectos y facetas de la vida universitaria susceptibles de ser cuantificados. Facilitar el acceso a la información y perseguir la transparencia en la gestión son objetivos que refuerzan una práctica y una cultura democráticas para las que la publicación de “La UVa en Cifras” se ha convertido en un elemento fundamental de nuestra Universidad.

La transparencia sirve para aproximar la Universidad a sus miembros y a la sociedad, para que pueda ser juzgada y valorada la labor que se realiza y para mejorar fijándose objetivos más ambiciosos. Hoy, el ejercicio de la autonomía universitaria, reconocida constitucionalmente, precisa contar con datos e indicadores que orienten la planificación de nuestra Institución, la toma de decisiones y los procesos de mejora continua. De este modo, “La UVa en Cifras” es un elemento más del Sistema de Garantía de la Calidad de la Universidad de Valladolid. En el futuro, queremos que esta práctica se vea acompañada de otros instrumentos y hábitos de transparencia que faciliten un mejor conocimiento de la Universidad y que eviten actuaciones improcedentes.

Cualquiera de los miembros de la comunidad universitaria (estudiantes, profesores, personal de administración y servicios) podrá encontrar en “La UVa en Cifras” información de su interés que le puede ayudar a orientar y mejorar en su tarea y labor diaria, así como a conocer y criticar el estado de cosas. Es imprescindible que “La UVa en Cifras” siga contribuyendo a que todos puedan conocer la situación de nuestra Universidad y podamos mejorarlos juntos.

Quiero aprovechar para agradecer a todo el personal que ha realizado este trabajo y que contribuye diariamente a hacer de la Universidad de Valladolid una Universidad mejor, su esfuerzo y su dedicación.

Marcos Sacristán Represa
RECTOR

La Universidad de Valladolid en Cifras

3 Prólogo

6 1 Una mirada a la Formación de la UVA

- 7 1.1 Grados adaptados a Bolonia
- 9 1.2 Licenciaturas/Diplomaturas
- 11 1.3 Másteres Oficiales
- 13 1.4 Programas de Doctorado
- 14 1.5 Títulos propios de posgrado
- 15 1.6 Datos básicos de la UVA

16 2 Formación en pregrado

- 17 2.1. Relación de Departamentos con indicación de los Campus y Centros donde se imparte docencia
- 21 2.2. Acceso a la Universidad
 - 21 2.2.1. Estudiantes nuevos por vía de acceso
 - 22 2.2.2. Calificaciones en las pruebas de acceso de los estudiantes de nuevo ingreso
 - 23 2.2.3. Demanda satisfecha e insatisfecha de matriculación
- 25 2.3. Estudiantes y créditos matriculados
 - 25 2.3.1. Estudiantes y créditos matriculados por Campus y Centros
 - 27 2.3.2. Créditos matriculados por estudiante
 - 28 2.3.3. Escuelas Adscritas
- 29 2.4. Proceso de formación
 - 29 2.4.1. Optatividad real y prácticas requeridas
 - 30 2.4.2. Tamaño de los grupos de teoría
 - 31 2.4.3. Estudiantes por profesor y perfil del profesorado
 - 32 2.4.4. Financiación percibida por los estudiantes becados
 - 33 2.4.5. Estudiantes becados por Campus y Centros
 - 34 2.4.6. Prácticas externas
- 35 2.5. Resultados académicos
 - 35 2.5.1. Anulación de matrícula y cambio de estudios
 - 36 2.5.2. Calificaciones
 - 37 2.5.3. Presentados, rendimiento y éxito
 - 38 2.5.4. Titulados y tiempo de retraso

40 3 Formación en postgrado

- 41 3.1. Doctorado
 - 41 3.1.1. Programas de Doctorado
- 43 3.2. Títulos propios
 - 43 3.2.1. Títulos Propios de postgrado
- 45 3.3. Másteres Oficiales
 - 45 3.3.1. Másteres Oficiales de postgrado

47 4 Formación complementaria

- 48 4.1. Cursos de idiomas
- 49 4.2. Cursos de español
- 50 4.3. Cursos y actividades de extensión
- 51 4.4. Universidad Permanente Millán Santos

52 5 Innovación y formación Docente

- 53 5.1 Grupos de Innovación Docente
- 55 5.2 PDI que participa en grupos de innovación docente
- 56 5.3 PDI que participa en el programa de acción tutorial (ORIENTA)
- 56 5.4 Cursos de formación pedagógica, convergencia, etc. organizados por la UVA

57 6 Recursos de Investigación

- 58 6.1 Recursos de investigación de la Universidad de Valladolid
- 59 6.2. Actividades de investigación y formación financiadas con fondos propios
- 60 6.3 Proyectos de investigación, contratos y convenios
- 61 6.4. Clientes de la Universidad de Valladolid
- 62 6.5. Publicaciones
- 63 6.6 Revistas Científicas
- 64 6.7. Tesis Doctorales
- 65 6.8. Fondos bibliográficos: monografías
- 66 6.9. Fondos bibliográficos: publicaciones periódicas
- 67 6.10 Fondos bibliográficos: catalogación automatizada
- 68 6.11. Préstamos
- 69 6.12 Indicadores de organización y estructura

70	7 Relaciones Internacionales
71	7.1. Personal docente y estudiantes extranjeros en la UVa
71	7.2. Personal docente e investigador y estudiantes de la UVa en el extranjero
72	7.3. Estudiantes del programa Erasmus
73	7.4. Estudiantes del programa Erasmus por centros y países
74	7.5. Países de origen y destino de los estudiantes Erasmus
75	7.6. Tiempo de estancia de los estudiantes Erasmus
76	7.7. Convenios vigentes con Universidades Extranjeras
77	7.8. Grupos y redes temáticas en las que participa la Uva
78	8 Actividades complementarias
79	8.1. Actividades deportivas
79	8.1.1. Participación por tipo de actividad
80	8.1.2. Participación por tipo de deporte en el campus de Valladolid
81	8.1.3. Participación por campus
82	8.2. Asistencia al universitario
82	8.2.1. Servicios de asistencia a la Comunidad Universitaria
83	8.2.2. Alojamientos universitarios
84	9 La Comunidad Universitaria
85	9.1. Personal Docente e Investigador (PDI)
85	9.1.1. Distribución por departamentos y categorías
87	9.1.2. Personal docente e Investigador de los másteres oficiales
89	9.1.3. Antigüedad en la UVa y en el puesto
90	9.1.4. Lugar de nacimiento
91	9.1.5. Distribución por edad, sexo y categoría
92	9.2. Personal de Administración y Servicios (PAS)
92	9.2.1. PAS Funcionario por puesto de destino, escalas y niveles
93	9.2.2. PAS Laboral por grupos y categorías profesionales
94	9.2.3. PAS Funcionario y laboral por campus, centros y servicios
95	9.2.4. Antigüedad en la Universidad de Valladolid
96	9.2.5. Distribución por edad y sexo
97	9.3. Estudiantes de pregrado
97	9.3.1. Lugar de procedencia de los estudiantes matriculados
98	9.3.2. Movilidad de los estudiantes dentro del distrito universitario de Castilla y León
99	9.3.3. Movilidad interuniversitaria SICUE
100	9.3.4. Distribución según edad y sexo
102	9.4. Estudiantes de posgrado
102	9.4.1. Estudiantes matriculados en programas de doctorado por universidad de origen
103	9.4.2. Distribución según edad y sexo de los estudiantes matriculados en programas de doctorado
104	9.4.3. Estudiantes matriculados en programas de doctorado por actividad laboral
104	9.4.4. Estudiantes matriculados en títulos propios por universidad de origen
105	9.4.5. Distribución según edad y sexo de los estudiantes matriculados en títulos propios
106	9.4.6. Distribución según edad y sexo de los estudiantes matriculados en másteres oficiales
107	10 Gestión Económica
108	10.1. Distribución del presupuesto
110	10.2. Estado de liquidación del presupuesto
112	10.3. Indicadores financieros por estudiante matriculado
112	10.4. Indicadores de cobertura financiera de la actividad productiva
113	10.5. Ingresos por su fuente de financiación
114	11 Infraestructuras
115	11.1. Instalaciones y recursos en los Centros de la UVa
116	11.2. Infraestructuras

1

Una Mirada a la Formación de la UVa



UVa
10
en cifras

UVa

6

Una mirada a la formación de la UVa

Grados adaptados a Bolonia (2010/11)

		Créditos ECTS				
		FB	OB	OP	PE	TFG
Campus de Valladolid						
Facultad de Filosofía y Letras	Grado en Español: Lengua y Literatura	60	120	48	6	6
	Grado en Estudios Clásicos	60	120	48	6	6
	Grado en Estudios Ingleses	60	120	48	6	6
	Grado en Filosofía	60	120	48	6	6
	Grado en Geografía y Ordenación del Territorio	60	138	24	12	6
	Grado en Historia y Ciencias de la Música	78	96	48	12	6
	Grado en Historia del Arte	60	114	48	6	12
	Grado en Historia	60	114	48	6	12
	Grado en Lenguas Modernas y sus Literaturas	60	144	24	6	6
	Grado en Periodismo	60	138	24	12	6
Facultad de Derecho	Grado en Derecho	60	144	24	6	6
	Grado en Derecho y Grado en Administración y Dirección de Empresas	108	261	18	9	12
Facultad de Ciencias Económicas y Empresariales	Grado en Administración y Dirección de Empresas	60	126	42	6	6
	Grado en Economía	60	120	48	6	6
	Grado en Finanzas, Banca y Seguros	60	132	36	6	6
	Grado en Marketing e Investigación de Mercados	60	132	36	6	6
Facultad de Educación y Trabajo Social	Grado en Educación Infantil	100	60	30	44	6
	Grado en Educación Primaria	60	100	30	44	6
	Grado en Educación Social	60	108	36	30	6
	Grado en Trabajo Social	60	114	24	32	10
E.U. Estudios Empresariales	Grado en Comercio	60	108	45	18	9
Facultad de Ciencias	Grado en Estadística	66	114	48	6	6
	Grado en Física	60	126	42	6	6
	Grado en Matemáticas	72	114	36	6	12
	Grado en Óptica y Optometría	69	129	24	12	6
	Grado en Química	60	120	36	6	18
E.T.S. Arquitectura	Grado en Arquitectura	63	219	12	6	30
Escuela de Ingenierías Industriales (Sede: Paseo del Cauce, 59)	Grado en Ingeniería Química	60	148,5	13,5	6	12
	Grado en Ingeniería en Organización Industrial	60	138	24	6	12
	Grado en Ingeniería Mecánica	60	135	27	6	12
Escuela de Ingenierías Industriales (Sede: Francisco Mendizábal, 1)	Grado en Ingeniería en Electrónica Industrial y Automática	60	132	30	6	12
	Grado en Ingeniería Eléctrica	60	144	18	6	12
	Grado en Ingeniería en Diseño Industrial y Desarrollo del Producto	60	129	33	6	12
E.T.S. Ingenieros de Telecomunicación	Grado en Ingeniería de Sistemas de Telecomunicaciones	60	138	24	6	12
	Grado en Ingeniería de Tecnologías de Telecomunicación	60	150	18	6	6
	Grado en Ingeniería Telemática	60	138	24	6	12
E.T.S. Ingeniería Informática	Grado en Ingeniería Informática	60	126	30	12	12
	Grado en Ingeniería en Informática de Sistemas	60	120	36	12	12
Facultad de Medicina	Grado en Logopedia	66	123	15	30	6
	Grado en Medicina	61	233	6	54	6
	Grado en Nutrición Humana y Dietética	60	135	6	30	9
E.U. Enfermería	Grado en Enfermería	60	84	6	84	6

Una mirada a la formación de la UVa

Grados adaptados a Bolonia (2010/11)

		Créditos ECTS				
		FB	OB	OP	PE	TFG
Campus de Palencia						
Facultad de Ciencias del Trabajo	Grado en Relaciones Laborales y Recursos Humanos	66	108	48	12	6
E.U. Educación	Grado en Educación Infantil	100	60	30	44	6
	Grado en Educación Primaria	60	100	30	44	6
	Grado en Educación Social	60	108	36	30	6
E.T.S. Ingenierías Agrarias	Grado en Enología	60	138	24	12	6
	Grado en Ingeniería Agrícola y Medio Rural	66	129	27	6	12
	Grado en Ingeniería de las Industrias Agrarias y Alimentarias	66	120	36	6	12
	Grado en Ingeniería Forestal y del Medio Natural	66	129	27	6	12
Campus de Segovia						
Facultad de Ciencias Sociales, Jurídicas y de la Comunicación	Grado en Administración y Dirección de Empresas	60	126	42	6	6
	Grado en Derecho	60	144	24	6	6
	Grado en Publicidad y Relaciones Públicas	60	126	42	6	6
	Grado en Relaciones Laborales y Recursos Humanos	60	114	48	12	6
	Grado en Turismo	100	60	30	44	6
E.U. Magisterio "Ntra. Sra. de la Fuencisla"	Grado en Educación Infantil	100	60	30	44	6
	Grado en Educación Primaria	60	100	30	44	6
E.U. Informática	Grado en Ingeniería Informática de Servicios y Aplicaciones	60	108	48	12	12
Campus de Soria						
Facultad de Traducción e Interpretación	Grado en Traducción e Interpretación	60	114	48	6	12
E.U. Ciencias Empresariales y del Trabajo	Grado en Relaciones Laborales y Recursos Humanos	60	114	48	12	6
	Grado en Administración y Dirección de Empresas	60	126	42	6	6
	Grado en Administración y Dirección de Empresas y Grado en Relaciones Laborales y Recursos Humanos	78	210		12	12
E.U. Educación	Grado en Educación Infantil	100	60	30	44	6
	Grado en Educación Primaria	60	100	30	44	6
E.U. Ingenierías Agrarias	Grado en Ingeniería Agrícola y Medio Rural	66	129	27	6	12
	Grado en Ingeniería Forestal: Industrias Forestales	66	126	24	12	12
E.U. Fisioterapia	Grado en Fisioterapia	60	123	9	42	6
E.U. Enfermería	Grado en Enfermería	60	84	6	84	6

Observaciones:

FB: Formación Básica; OB: Materias Obligatorias; OP: Materias Optativas; PE: Prácticas Externas; TFG: Trabajo Fin de Grado

Una mirada a la formación de la UVa

Licenciaturas/Diplomaturas (2010/11)

Campus de Valladolid

Facultad de Filosofía y Letras	Licenciado en Filología Alemana Licenciado en Filología Clásica Licenciado en Filología Francesa Licenciado en Filología Hispánica Licenciado en Filología Inglesa Licenciado en Filosofía Licenciado en Geografía Licenciado en Historia Licenciado en Historia del Arte Licenciado en Periodismo Licenciado en Teoría de la Literatura y Literatura Comparada (2º Ciclo)
Facultad de Derecho	Licenciado en Derecho Licenciado en Estudios Conjuntos Administración y Dirección de Empresas y Derecho
Facultad de Ciencias Económicas y Empresariales	Licenciado en Administración y Dirección de Empresas Licenciado en Ciencias Actuariales y Financieras (2º Ciclo) Licenciado en Economía Licenciado en Investigación y Técnicas de Mercado (2º Ciclo)
Facultad de Educación y Trabajo Social	Diplomado en Educación Social Diplomado en Trabajo Social Licenciado en Psicopedagogía (2º Ciclo) Maestro en Audición y Lenguaje Maestro en Educación Especial Maestro en Educación Física Maestro en Educación Infantil Maestro en Educación Musical Maestro en Educación Primaria Maestro en Lengua Extranjera (Francés) Maestro en Lengua Extranjera (Inglés)
Escuela Universitaria de Estudios Empresariales	Diplomado en Ciencias Empresariales Diplomado en Estadística
Facultad de Ciencias	Diplomado en Óptica y Optometría Licenciado en Ciencias y Técnicas Estadísticas (2º Ciclo) Licenciado en Física Licenciado en Matemáticas Licenciado en Química
Escuela Técnica Superior de Arquitectura	Arquitectura
Escuela de Ingenierías Industriales (Sede: Paseo del Cauce, 59)	Ingeniero en Automática y Electrónica Industrial (2º Ciclo) Ingeniero en Industrial Ingeniero en Organización Industrial (2º Ciclo) Ingeniero Químico
Escuela de Ingenierías Industriales (Sede: Francisco Mendizábal, 1)	Ingeniero Técnico en Diseño Industrial Ingeniero Técnico Industrial en Electricidad Ingeniero Técnico Industrial en Electrónica Industrial Ingeniero Técnico Industrial en Mecánica Ingeniero Técnico Industrial en Química Industrial Ingeniero Técnico Telecomunicación. Especialidad Sistemas Electrónicos
Escuela Técnica Superior de Ingenieros de Telecomunicación	Ingeniero de Telecomunicación Ingeniero en Electrónico (2º Ciclo) Ingeniero Técnico Telecomunicación. Especialidad Sistemas Telecomunicación Ingeniero Técnico Telecomunicación. Especialidad Telemática

Una mirada a la formación de la UVa

Licenciaturas/Diplomaturas (2010/11)

Escuela Técnica Superior de Ingeniería Informática	Ingeniero en Informática (2º Ciclo) Ingeniero Técnico en Informática de Gestión Ingeniero Técnico en Informática de Sistemas
Facultad de Medicina	Diplomado en Logopedia Diplomado en Nutrición Humana y Dietética Licenciado en Medicina
Escuela Universitaria de Enfermería	Diplomado en Enfermería
Campus de Palencia	
Facultad de Ciencias del Trabajo	Licenciado en Ciencias del Trabajo (2º Ciclo) Diplomado en Relaciones Laborales
Escuela Universitaria de Educación	Maestro en Educación Física Maestro en Educación Infantil Maestro en Educación Primaria Maestro en Educación Social Maestro en Lengua Extranjera (Francés) Maestro en Lengua Extranjera (Inglés)
Escuela Técnica Superior de Ingenierías Agrarias	Ingeniero Agrónomo (2º Ciclo) Ingeniero de Montes (2º Ciclo) Ingeniero Técnico en Explotaciones Agropecuarias Ingeniero Técnico en Explotaciones Forestales Ingeniero Técnico en Hortofruticultura y Jardinería Ingeniero Técnico en Industrias Agrarias y Alimentarias Licenciado en Enología (2º Ciclo)
Campus de Segovia	
Facultad de Ciencias Sociales, Jurídicas y de la Comunicación	Diplomado en Relaciones Laborales Diplomado en Turismo Licenciado en Administración y Dirección de Empresas Licenciado en Derecho Licenciado en Publicidad y Relaciones Públicas
Escuela Universitaria de Magisterio	Maestro en Educación Física Maestro en Educación Infantil Maestro en Educación Musical Maestro en Educación Primaria
Escuela Universitaria de Informática	Ing. Técnico en Informática de Gestión
Campus de Soria	
Facultad de Traducción e Interpretación	Licenciado en Traducción e Interpretación
Escuela Universitaria de Ciencias Empresariales y del Trabajo	Diplomado en Ciencias Empresariales Diplomado en Ciencias Empresariales y Diplomado en Relaciones Laborales Diplomado en Relaciones Laborales
Escuela Universitaria de Educación	Maestro en Educación Infantil Maestro en Educación Primaria Maestro en Lengua Extranjera (Francés) Maestro en Lengua Extranjera (Inglés)
Escuela Universitaria de Ingenierías Agrarias	Ing. Técnico en Explotaciones Agropecuarias Ing. Técnico Forestal en Industrias Forestales
Escuela Universitaria de Fisioterapia	Diplomado en Fisioterapia
Escuela Universitaria de Enfermería	Diplomado en Enfermería

Una mirada a la formación de la UVa

Másteres Oficiales (2010/11)

		Prácticas	Trabajo Fin Máster	Total ECTS
Centro de Posgrado				
	Máster en Profesor de Educación Secundaria Obligatoria y Bachillerato, Formación Profesional y Enseñanzas de Idiomas	10	6	60
Campus de Valladolid				
Facultad de Filosofía y Letras	Máster en Investigación de la Comunicación como Agente Histórico-Social		12	60
	Máster en Estudios Avanzados en Filosofía		9	60
	Máster en Estudios Filológicos Superiores: Investigación y Aplicaciones Profesionales	6	12	60
	Máster en Estudios Ingleses Avanzados: Lenguas y Culturas de Contacto	3	6	60
	Máster en Europa y el Mundo Atlántico. Poder, Cultura y Sociedad	10	20	60 ó 70 ó 120
	Máster en Historia Medieval de Castilla y León	6	12	60
	Máster en Iniciación a la Investigación en Textos de la Antigüedad Clásica y su Pervivencia		9	60
	Máster en Lógica y Filosofía de la Ciencia		15	60
	Máster en Música Hispana	9	6	60
	Facultad de Derecho	Máster en Integración Europea		10,5
Facultad de Ciencias Económicas y Empresariales	Máster en Desarrollo Regional y Local y Gestión del Territorio	6	6	60
	Máster en Investigación en Contabilidad y Gestión Financiera		16	60
	Máster en Investigación en Economía		10	60
	Máster en Investigación en Economía de la Empresa		30	120
Facultad de Educación y Trabajo Social	Máster en Arteterapia y Educación Artística para la Inclusión Social	24	12	90
	Master en Docencia e Interpretación en Lenguas de Señas		6	60
	Máster en Investigación Aplicada a la Educación		18	60
E.U. Estudios Empresariales	Máster en Comercio Exterior	6	6	60
	Máster en Economía de la Cultura y Gestión Cultural	6	8	60
Facultad de Ciencias	Máster en Gestión y Tecnología Ambiental		9	60
	Máster en Investigación en Ingeniería de Procesos y Sistemas		30	60
	Máster en Física de los Sistemas de Diagnóstico, Tratamiento y Protección en Ciencias de la Salud		6	60
	Máster en Física y Tecnología de los Láseres		9	60
	Máster en Instrumentación en Física		12	60
	Máster en Investigación en Matemáticas		12	60
	Máster en Láseres y Aplicaciones en Química (Quimiláser)	6	18	60
	Máster en Nanociencia y Nanotecnología Molecular		36	120
	Máster en Química Teórica y Modelización Computacional		30	120
	Máster en Técnicas Avanzadas en Química		12	60
	Máster en Química Sintética e Industrial		18	60

Una mirada a la formación de la UVa

Másteres Oficiales (2010/11)

		Prácticas	Trabajo Fin Máster	Total ECTS
E.T.S. Arquitectura	Máster en Geotecnologías Cartográficas en Ingeniería y Arquitectura		18	60
	Máster en Acústica y Vibraciones		15	60
Escuela de Ingenierías Industriales (Sede: Paseo del Cauce, s/n)	Máster en Automoción	18	12	90
	Máster en Energía: Generación, Gestión y Uso Eficiente		12	120
	Máster en Modelización Matemática y Computación	5 ó 10	15	90
	Máster en Gestión de la Prevención de Riesgos Laborales, Calidad y Medio Ambiente		6	60
	Máster en Investigación en Ingeniería Termodinámica de Fluidos		12	60
Escuela de Ingenierías Industriales (Sede: Francisco Mendizabal, 1)	Máster en Logística	9	6	60
E.T.S. Ingenieros de Telecomunicación	Máster en Investigación en Tecnologías de la Información y las Comunicaciones		15	60
Facultad de Medicina	Máster en Inmunología y Superficie Ocular		6	60
	Máster en Investigación Biomédica		21	60
	Máster en Investigación en Ciencias de la Salud: Farmacología, Neurobiología y Nutrición		20	60
	Máster en Investigación en Ciencias de la Visión		30	60 ó 120
	Máster en Oncología Ocular, Órbita y Oculoplástica		6	60
	Máster en Rehabilitación Visual	5	15	60
	Máster en Retina		6	60
Campus de Palencia				
E.U. de Educación	Máster en Investigación en Didácticas Específicas	6	24	60
E.T.S. Ingenierías Agrarias	Máster en Calidad, Desarrollo e Innovación de Alimentos		14	60
	Máster en Desarrollo Agroforestal	10	10	60
	Máster en Ingeniería Agronómica	6	12	90
	Máster en Ingeniería de Montes	6	12	90
	Máster en Investigación en Ingeniería para la Conservación y Uso Sostenible de Sistemas Forestales		30	90 ó 120
	Máster en Investigación en Ingeniería para el Desarrollo Agroforestal		15	60
Campus de Segovia				
Facultad de Ciencias Sociales, Jurídicas y de la Comunicación	Máster en Comunicación con Fines Sociales: Estrategias y Campañas		6	60
	Máster en Investigación en Comunicación Hipermedia		30	60
E.U. Magisterio	Máster en Investigación en Ciencias Sociales		18	60
Campus de Soria				
Facultad de Traducción e Interpretación	Máster en Traducción Profesional e Institucional	2	6	60

Artes y Humanidades

Estudios Ingleses Avanzados: Lenguas y Culturas en Contacto
 Europa y el Mundo Atlántico. Poder, Cultura y Sociedad
 Filosofía
 Geografía y Ordenación del Territorio
 Historia del Arte
 Lingüística y Lengua Española
 Literaturas Hispánicas y Teoría de la Literatura
 Lógica y Filosofía de la Ciencia
 Musicología
 Textos de la Antigüedad Clásica y su Pervivencia
 Traducción Profesional e Institucional

Ciencias Sociales y Jurídicas

Economía
 Integración Europea
 Investigación e Innovación Educativa
 Investigación en Didáctica de las Ciencias Sociales, Experimentales y Matemáticas
 Investigación en Didácticas Específicas y Contextos Educativos
 Economía de la Empresa
 Investigación en Educación Artística y Corporal en Contextos Educativos y Sociales
 Psicología

Ciencias

Ciencias Físicas
 Física Matemática y Computacional
 Física y Tecnología de los Láseres
 Láseres y Espectroscopia Avanzada en Química
 Matemáticas
 Química Analítica Aplicada. Contaminación y Medio Ambiente
 Química: Química de Síntesis, Métodos de Separación, Catálisis, Materiales Avanzados

Ingeniería y Arquitectura

Conservación y Uso Sostenible de Sistemas Forestales
 Informática
 Ingeniería de Procesos y Sistemas
 Ingeniería Energética y Fluidomecánica
 Ingeniería Industrial
 Investigación en Ingeniería para el Desarrollo Agroforestal
 Investigación en Ingeniería Termodinámica de Fluidos
 Tecnología de la Información y las Telecomunicaciones

Ciencias de la Salud

Ciencias de la Visión
 Investigación Biomédica
 Investigación en Ciencias Sociales

Artes y Humanidades

Máster en Bilinguismo (Español-Inglés/Inglés-Español)
 Máster en la Enseñanza del Español como Lengua Extranjera
 Especialista en Historia y Estética de la Cinematografía
 Especialista en la Enseñanza del Español como Lengua Extranjera
 Especialista en Lingüística Aplicada a Contextos Bilingües Inglés/Español
 Especialista en los Orígenes del Cristianismo

Ciencias Sociales y Jurídicas

Máster en Administración de Industrias Culturales
 Máster en Derecho Español (LL.M)
 Máster en Estudios de Género y Políticas de Igualdad
 Especialista en Derechos Humanos y Ciudadanía
 Especialista en Docencia en Programas Bilingües y/o de Inmersión -AICLE- en Lengua Inglesa en Educación Infantil, Primaria y Secundaria
 Especialista en Economía y Consumo
 Especialista en Mediación Familiar
 Especialista en Mercados e Intermediación Financiera
 Especialista en Servicios Sociales. Especialidad en Personas Mayores y Personas con Discapacidad

Ciencias

Máster en Química Experimental y Laboratorios

Ingeniería y Arquitectura

Máster en Dirección de Proyectos
 Especialista en Energías Renovables
 Especialista en Edificación (On line)
 Especialista en Ingeniería de Climatización
 Especialista en Logística Integral
 Especialista en Técnicas y Procedimiento para la Restauración del Patrimonio Histórico

Ciencias de la Salud

Máster en Cuidados Paliativos
 Máster en Enfermería Oftalmológica Medico-Quirúrgica
 Máster en Glaucoma
 Máster en Optometría y Ciencias de la Visión
 Máster en Medicina Paliativa Avanzada

Una mirada a la formación de la UVa

Datos básicos de la UVa (2009/10)

Estructura de la Universidad

Número de Campus Universitarios	4
Número de Centros	24
Número de Departamentos	59
Número de Institutos LOU	8
Número de Centros de Investigación	8
Número de Centros Tecnológicos	5
Número de Cátedras de Investigación	6
Número de Laboratorios de Investigación	7
Número de Grupos de Investigación Reconocidos	144
Número de Grupos de Innovación Docente	52

Formación de la Universidad

Grados implantados	7
Licenciaturas/Diplomaturas	72
Másteres Oficiales	40
Programas de Doctorado	80
Títulos Propios de postgrado	33

Recursos Humanos

Personal Docente	2.780
Tiempo Completo (%)	83,3
Doctor (%)	60,3
Personal de Administración y Servicios	1.070

Estudiantes

Estudiantes nuevos	5.147
Estudiantes matriculados	24.431
Estudiantes titulados (08/09)	3.924
Estudiantes de másteres oficiales	722
Estudiantes de programas de doctorado	956
Estudiantes de títulos propios de postgrado	658
Estudiantes de cursos de idiomas	2.807
Estudiantes de la Universidad Millán Santos	815
Estudiantes del Programa Interuniversitario de la Experiencia	615

Proceso de formación

Tamaño de los grupos de teoría (menos de 80 alumnos)	89,4
Estudiantes/profesor	6
Prácticas externas	1.806
Prácticas externas por estudiante graduado	72,9

Becas concedidas

Becas pregrado	5.210
Becas de colaboración	150
Becas para cursos de verano	58

Investigación (2009)

Proyectos, contratos y convenios de investigación	
Proyectos de investigación	221
Contratos y convenios	401
Ingresos vía proyectos de investigación	11.530.882
Ingresos vía contratos y convenios	12.245.817
Recursos de Investigación	27.106.667
Resultados de investigación	
Tesis doctorales	143
Artículos indexados	401
Volúmenes colectivos publicados	906
Libros publicados	229

Relaciones Internacionales

Estudiantes del Programa Erasmus recibidos	838
Estudiantes del Programa Erasmus enviados	842
Estudiantes de cursos de español	2.039

Bibliotecas (2009)

Bibliotecas	19
Fondos bibliográficos: monografías	931.351
Fondos bibliográficos: publicaciones periódicas abiertas	5.612
Fondos bibliográficos: Catalogación automatizada (%)	83,4
Puestos de lectura	5.289
Estudiantes/ Puestos de lectura	5,1

Infraestructuras y servicios


Superficie construida (m2)	431.841
Palacio de Congresos (plazas)	1.287
Colegios Mayores y Residencias	7
Instalaciones deportivas (m2)	8.000
Comedores universitarios (plazas)	440
Guardería (plazas)	36

Gestión económica

Presupuesto ordinario para el 2010	206.193.095
Gastos corrientes / Estudiante (2009)	6.944,19

2

Formación en pregrado



UVa
10
en cifras

Formación en pregrado

Relación de Departamentos con indicación de los Campus y Centros donde se imparte docencia

Departamento	Campus de Valladolid									Campus de Palencia			Campus de Soria						Campus de Segovia						
	E.T.S. Arquitectura (VA)	E.T.S. Ingeniería Informática (VA)	E.T.S. Ingenieros de Telecomunicación (VA)	Escuela Ingenierías Industriales (VA)	E.U. Enfermería (VA)	E.U. Estudios Empresariales (VA)	Fac. Ciencias (VA)	Fac. Ciencias Económicas y Empresariales (VA)	Fac. Derecho (VA)	Fac. Educación y Trabajo Social (VA)	Fac. Filosofía y Letras (VA)	Fac. Medicina (VA)	E.T.S. Ingenierías Agrarias (PA)	E.U. Educación (PA)	Fac. Ciencias del Trabajo (PA)	E.U. Educación (SO)	E.U. Enfermería (SO)	E.U. Ciencias Empresariales y del Trabajo (SO)	E.U. Fisioterapia (SO)	E.U. Ingenierías Agrarias (SO)	Fac. Traducción e Interpretación (SO)	E.U. Informática (SG)	E.U. "Nuestra Sra. de la Fuencisla" (SG)	Fac. Ciencias Sociales, Jurídicas y de la Comunicación (SG)	
Dpto. Álgebra y Geometría y Topología		■																							
Dpto. Análisis Matemático y Didáctica de la Matemática			■											■										■	
Dpto. Anatomía Patológica, Microbiología, Medicina Preventiva y Salud Pública, Medicina Legal y Forense													■							■					
Dpto. Anatomía y Radiología														■						■					
Dpto. Biología Celular, Histología y Farmacología														■						■					
Dpto. Bioquímica y Biología Molecular y Fisiología																				■					
Dpto. Ciencia de los Materiales e Ingeniería Metalúrgica, Expresión Gráfica en la Ingeniería, Ingeniería Cartográfica, Geodesia y Fotogrametría, Ingeniería Mecánica e Ingeniería de los Procesos de Fabricación				■									■								■				
Dpto. Ciencias Agroforestales													■	■							■				
Dpto. Cirugía, Oftalmología, Otorrinolaringología y Fisioterapia																				■					
Dpto. Construcciones Arquitectónicas, Ingeniería del Terreno y Mecánica de los Medios Continuos y Teoría de Estructuras	■			■																					
Dpto. Derecho Civil						■			■						■										■
Dpto. Derecho Constitucional, Procesal y Eclesiástico del Estado																								■	■
Dpto. Derecho Mercantil, del Trabajo e Internacional Privado						■												■			■				■
Dpto. Derecho Penal e Historia y Teoría del Derecho																									■
Dpto. Derecho Público																									■
Dpto. Didáctica de la Expresión Musical, Plástica y Corporal										■				■										■	
Dpto. Didáctica de la Lengua y la Literatura										■				■										■	
Dpto. Didáctica de las Ciencias Sociales y Experimentales										■				■										■	
Dpto. Economía Aplicada		■	■			■			■						■						■				■
Dpto. Economía Financiera y Contabilidad		■				■			■						■						■				■
Dpto. Electricidad y Electrónica		■	■						■														■		
Dpto. Enfermería					■														■						
Dpto. Estadística e Investigación Operativa				■									■							■					
Dpto. Filología Clásica																									
Dpto. Filología Francesa y Alemana						■			■																■
Dpto. Filología Inglesa			■			■			■																■
Dpto. Filosofía, Lógica y Filosofía de la Ciencia y Teoría e Historia de la Educación									■					■									■		■
Dpto. Física Aplicada	■	■	■						■												■				
Dpto. Física de la Materia Condensada, Cristalografía y Mineralogía				■					■				■	■							■			■	
Dpto. Física Teórica, Atómica y Óptica																									
Dpto. Fundamentos del Análisis Económico e Historia e Instituciones Económicas						■																			■

Formación en pregrado

Relación de Departamentos con indicación de los Campus y Centros donde se imparte docencia

Departamento	Campus de Valladolid									Campus de Palencia			Campus de Soria						Campus de Segovia						
	E.T.S. Arquitectura (VA)	E.T.S. Ingeniería Informática (VA)	E.T.S. Ingenieros de Telecomunicación (VA)	Escuela Ingenierías Industriales (VA)	E.I. Enfermería (VA)	E.U. Estudios Empresariales (VA)	Fac. Ciencias (VA)	Fac. Ciencias Económicas y Empresariales (VA)	Fac. Derecho (VA)	Fac. Educación y Trabajo Social (VA)	Fac. Filosofía y Letras (VA)	Fac. Medicina (VA)	E.T.S. Ingenierías Agrarias (PA)	E.U. Educación (PA)	Fac. Ciencias del Trabajo (PA)	E.U. Educación (SO)	E.U. Enfermería (SO)	E.U. Ciencias Empresariales y del Trabajo (SO)	E.U. Fisioterapia (SO)	E.U. Ingenierías Agrarias (SO)	Fac. Traducción e Interpretación (SO)	E.U. Informática (SG)	E.U. Magisterio "Nuestra Sra. de la Fuencisla" (SG)	Fac. Ciencias Sociales, Jurídicas y de la Comunicación (SG)	
Dpto. Geografía																									
Dpto. Historia Antigua y Medieval																									
Dpto. Historia del Arte																									
Dpto. Historia Moderna, Contemporánea y de América. Periodismo y Comunicación Audiovisual y Publicidad																									
Dpto. Informática (Arquitectura y Tecnología de Computadores, Ciencias de la Computación e Inteligencia Artificial, Lenguajes y Sistemas Informáticos)																									
Dpto. Ingeniería Agrícola y Forestal																									
Dpto. Ingeniería de Sistemas y Automática																									
Dpto. Ingeniería Eléctrica																									
Dpto. Ingeniería Energética y Fluidomecánica																									
Dpto. Ingeniería Química y Tecnología del Medio Ambiente																									
Dpto. Lengua Española																									
Dpto. Literatura Española y Teoría de la Literatura y Literatura Comparada																									
Dpto. Matemática Aplicada																									
Dpto. Medicina																									
Dpto. Organización de Empresas y Comercialización e Investigación de Mercados																									
Dpto. Pedagogía																									
Dpto. Pediatría, Inmunología, Obstetricia y Ginecología, Nutrición y Bromatología, Psiquiatría e Historia de la Ciencia																									
Dpto. Prehistoria, Arqueología, Antropología Social y Ciencias y Técnicas Historiográficas																									
Dpto. Producción Vegetal y Recursos Forestales																									
Dpto. Psicología																									
Dpto. Química Analítica																									
Dpto. Química Física y Química Inorgánica																									
Dpto. Química Orgánica																									
Dpto. Sociología y Trabajo Social																									
Dpto. Tecnología Electrónica																									
Dpto. Teoría de la Arquitectura y Proyectos Arquitectónicos																									
Dpto. Teoría de la Señal y Comunicaciones e Ingeniería Telemática																									
Dpto. Urbanismo y Representación de la Arquitectura																									

Formación en pregrado. Acceso a la Universidad

Estudiantes nuevos por vía de acceso (2009/10)

	P.A.U.		F.P.		T.U.		Otros		Segundo ciclo		Total	
	Nº	%	Nº	%	Nº	%	Nº	%	Nº	%	Nº	%
Campus de Valladolid	2.583	73,8	379	10,8	40	1,1	49	1,4	448	12,8	3.499	69,3
Facultad de Filosofía y Letras	309	78,8	6	1,5	18	4,6	16	4,1	43	11,0	392	7,8
Facultad de Derecho	261	94,6	7	2,5	3	1,1	5	1,8			276	5,5
Facultad de Ciencias Económicas y Empresariales	285	65,5	2	0,5	2	0,5			146	33,6	435	8,6
Facultad de Educación y Trabajo Social	344	69,2	97	19,5	3	0,6	11	2,2	42	8,5	497	9,8
E.U. Estudios Empresariales	193	73,9	63	24,1	4	1,5	1	0,4	0	0,0	261	5,2
Facultad de Ciencias	127	85,2	8	5,4	1	0,7	1	0,7	12	8,1	149	3,0
E.T.S. Arquitectura	130	93,5	8	5,8	0	0,0	1	0,7			139	2,8
Escuela de Ingenierías Industriales (Sede: Francisco Mendizábal, 1)	224	74,7	67	22,3	1	0,3	8	2,7			300	5,9
Escuela de Ingenierías Industriales (Sede: Paseo del Cauce s/n)	220	64,1			1	0,3			122	35,6	343	6,8
E.T.S. Ingenieros de Telecomunicación	132	70,2	19	10,1					37	19,7	188	3,7
E.T.S. Ingeniería Informática	59	46,8	21	16,7					46	36,5	126	2,5
Facultad de Medicina	217	82,2	40	15,2	5	1,9	2	0,8			264	5,2
E.U. Enfermería	82	63,6	41	31,8	2	1,6	4	3,1			129	2,6
Campus de Soria	384	80,7	79	16,6	5	1,1	2	0,4	6	1,3	476	9,4
Facultad de Traducción e Interpretación	52	88,1			1	1,7			6	10,2	59	1,2
E.U. Ciencias Empresariales y del Trabajo	35	74,5	11	23,4	1	2,1					47	0,9
E.U. Educación	218	89,0	24	9,8	2	0,8	1	0,4			245	4,9
E.U. Ingenierías Agrarias	12	57,1	9	42,9							21	0,4
E.U. Fisioterapia	31	62,0	18	36,0	1	2,0					50	1,0
E.U. Enfermería	36	66,7	17	31,5			1	1,9			54	1,1
Campus de Segovia	497	78,4	78	12,3	14	2,2	2	0,3	43	6,8	634	12,6
Facultad de Ciencias Sociales, Jurídicas y de la Comunicación	305	78,8	29	7,5	10	2,6			43	11,1	387	7,7
E.U. Magisterio "Nuestra Señora de la Fuencisla"	184	78,6	46	19,7	3	1,3	1	0,4			234	4,6
E.U. Informática	8	61,5	3	23,1	1	7,7	1	7,7			13	0,3
Campus de Palencia	263	59,8	60	13,6	11	2,5	6	1,4	100	22,7	440	8,7
Facultad de Ciencias del Trabajo	12	21,8	6	10,9	5	9,1	1	1,8	31	56,4	55	1,1
E.U. Educación	186	80,9	36	15,7	3	1,3	5	2,2			230	4,6
E.T.S. Ingenierías Agrarias	65	41,9	18	11,6	3	1,9			69	44,5	155	3,1
Total Universidad de Valladolid	3.727	73,8	596	11,8	70	1,4	59	1,2	597	11,8	5.049	100,0

	P.A.U.		F.P.		T.U.		Otros		Segundo ciclo		Total	
	Nº	%	Nº	%	Nº	%	Nº	%	Nº	%	Nº	%
Artes y Humanidades	248	77,0	3	0,9	19	5,9	14	4,3	38	11,8	322	6,4
Ciencias Sociales y Jurídicas	2.136	76,4	324	11,6	36	1,3	27	1,0	273	9,8	2.796	55,4
Ciencias	151	70,9	22	10,3	2	0,9	1	0,5	37	17,4	213	4,2
Ingeniería y Arquitectura	850	67,5	145	11,5	6	0,5	10	0,8	249	19,8	1.260	25,0
Ciencias de la Salud	342	74,7	102	22,3	7	1,5	7	1,5	0	0,0	458	9,1
Total Universidad de Valladolid	3.727	73,8	596	11,8	70	1,4	59	1,2	597	11,8	5.049	100,0

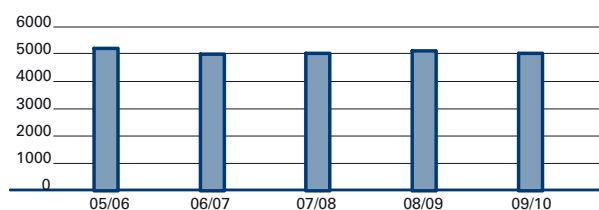
Nota:

P.A.U.: Pruebas de acceso a la Universidad, F.P.: Formación Profesional, T.U.: Titulados Universitarios, Otros: Mayores de 25 años, COU, etc...

Se entiende por estudiante nuevo aquel que se matricula por primera vez en unos estudios, independientemente del curso en que lo haga. En esta tabla no se ha considerado a los alumnos nuevos que han anulado su matrícula durante el curso.

Datos extraídos a fecha 15 de marzo de 2010.

Estudiantes nuevos en la UVa



Formación en pregrado. Acceso a la Universidad

Calificaciones en las pruebas de acceso de los estudiantes de nuevo ingreso (2009/10)

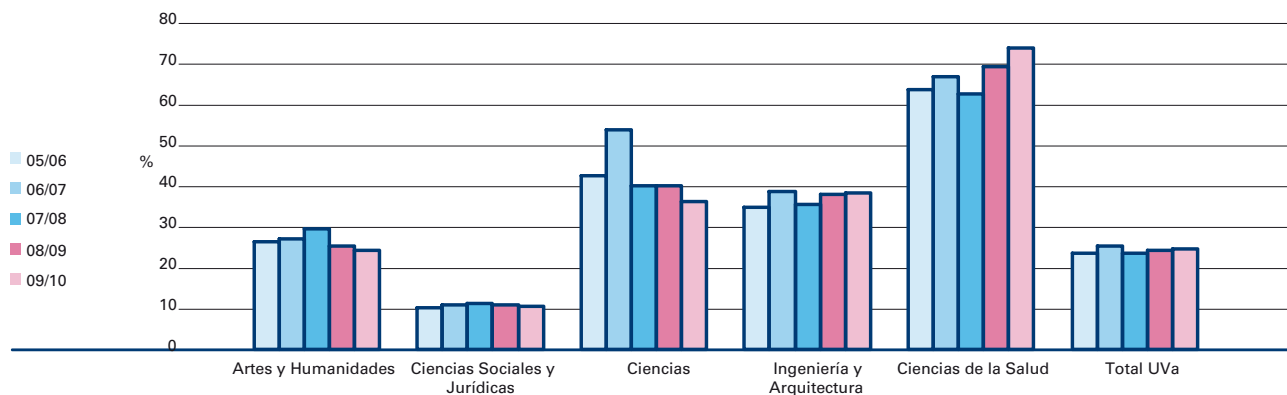
	Percentil 20	% PAU >=7	Nota media PAU
Campus de Valladolid		32,2	6,6
Facultad de Filosofía y Letras	5,6	25,6	6,5
Facultad de Derecho	5,5	31,0	6,5
Facultad de Ciencias Económicas y Empresariales	5,4	14,2	6,1
Facultad de Educación y Trabajo Social	5,3	7,6	5,9
E.U. Estudios Empresariales	5,3	4,2	5,7
Facultad de Ciencias	5,6	38,1	6,7
E.T.S. Arquitectura	7,3	97,7	7,9
Escuela de Ingenierías Industriales (Sede: Francisco Mendizábal, 1)	5,7	24,9	6,4
Escuela de Ingenierías Industriales (Sede: Paseo del Cauce s/n)	5,7	43,1	6,9
E.T.S. Ingenieros de Telecomunicación	5,6	29,5	6,6
E.T.S. Ingeniería Informática	5,4	8,6	6,0
Facultad de Medicina	6,8	77,8	8,1
E.U. Enfermería	7,0	75,6	7,4
Campus de Soria		13,0	6,1
Facultad de Traducción e Interpretación	6,0	31,9	6,8
E.U. Ciencias Empresariales y del Trabajo	5,5	11,4	6,0
E.U. Educación	5,3	4,2	5,7
E.U. Ingenierías Agrarias	5,2	8,3	5,7
E.U. Fisioterapia	7,0	80,6	7,3
E.U. Enfermería	6,7	11,1	6,8
Campus de Segovia		3,1	5,7
Facultad de Ciencias Sociales, Jurídicas y de la Comunicación	5,3	5,1	5,7
E.U. Magisterio "Nuestra Señora de la Fuencisla"	5,3	2,2	5,7
E.U. Informática	5,7	0,0	6,1
Campus de Palencia		2,7	5,7
Facultad de Ciencias del Trabajo	5,3	7,1	5,6
E.U. Educación	5,3	2,2	5,7
E.T.S. Ingenierías Agrarias	5,3	9,4	5,9
Total Universidad de Valladolid		24,7	6,3

Observaciones:

1. Percentil 20: medida estadística que nos deja el 20 por ciento de los estudiantes nuevos por debajo de ese valor y el 80 por ciento por encima de él, siendo éste valor las calificaciones que han obtenido en las pruebas de acceso (PAU).
 2. En la segunda columna se han considerado a los estudiantes nuevos que han accedido a una titulación con una nota en las pruebas de acceso (PAU) igual o superior a 7.
 3. No se ha considerado a los estudiantes matriculados en titulaciones que cuentan solamente con segundo ciclo, al tener un modo de acceso distinto a los estudiantes de primer curso. Tampoco se ha considerado a los alumnos nuevos que han anulado matrícula.
- Datos extraídos a fecha 15 de marzo de 2010.

	% PAU >=7	Nota media PAU
Artes y Humanidades	24,3	6,5
Ciencias Sociales y Jurídicas	10,6	5,9
Ciencias	36,2	6,7
Ingeniería y Arquitectura	38,6	6,7
Ciencias de la Salud	73,9	7,8
Total Universidad de Valladolid	24,7	6,3

Nota en las pruebas de acceso a la Universidad de Valladolid igual o superior a 7



Formación en pregrado. Acceso a la Universidad

Demanda Satisfecha e Insatisfecha de matriculación (2009/10)

	Preinscripciones		Demanda Satisfecha		Demanda Insatisfecha
	1ª Opción	1ª Opción	2ª Opción	Resto Opciones	1ª Opción
Campus de Valladolid	6.180	2.683	248	244	3.497
Facultad de Filosofía y Letras	627	333	13	26	294
Facultad de Derecho	363	242	20	14	121
Facultad de Ciencias Económicas y Empresariales	330	295	26	21	35
Facultad de Educación y Trabajo Social	706	364	44	47	342
E.U. Estudios Empresariales	321	245	6	10	76
Facultad de Ciencias	169	100	8	29	69
E.T.S. Arquitectura	608	138	1		470
Escuela de Ingenierías Industriales (Sede: Francisco Mendizábal, 1)	500	266	27	7	234
Escuela de Ingenierías Industriales (Sede: Paseo del Cauce s/n)	288	221	14	12	67
E.T.S. Ingenieros de Telecomunicación	193	162	4	7	31
E.T.S. Ingeniería Informática	107	76	2	2	31
Facultad de Medicina	1.491	173	63	28	1.318
E.U. Enfermería	477	68	20	41	409
Campus de Soria	1.021	387	41	48	634
Facultad de Traducción e Interpretación	76	47	12		29
E.U. Ciencias Empresariales y del Trabajo	58	43	3	1	15
E.U. Educación	361	225	8	12	136
E.U. Ingenierías Agrarias	31	21			10
E.U. Fisioterapia	246	32	10	8	214
E.U. Enfermería	249	19	8	27	230
Campus de Segovia	825	591	21	22	234
Facultad de Ciencias Sociales, Jurídicas y de la Comunicación	473	360	14	13	113
E.U. Magisterio "Nuestra Señora de la Fuencisla"	328	219	7	8	109
E.U. Informática	24	12		1	12
Campus de Palencia	486	285	30	25	201
Fac. Ciencias del Trabajo	46	21	1	2	25
E.U. Educación	329	193	26	11	136
E.T.S. Ingenierías Agrarias	111	71	3	12	40
Total Universidad de Valladolid	8.512	3.946	340	339	4.566

	Preinscripciones		Demanda Satisfecha		Demanda Insatisfecha
	1ª Opción	1ª Opción	2ª Opción	Resto Opciones	1ª Opción
Artes y Humanidades	396	257	23	22	139
Ciencias Sociales y Jurídicas	3.622	2.330	157	143	1.292
Ciencias	278	124	11	41	154
Ingeniería y Arquitectura	1.862	967	51	41	895
Ciencias de la Salud	2.354	268	98	92	2.086
Total Universidad de Valladolid	8.512	3.946	340	339	4.566

Observaciones:

1. Demanda Satisfecha: número de estudiantes nuevos que formalizan su matrícula en las diferentes titulaciones, después de haber realizado la preinscripción correspondiente en primera, segunda o resto de opciones. No se consideran los estudios de segundo ciclo.

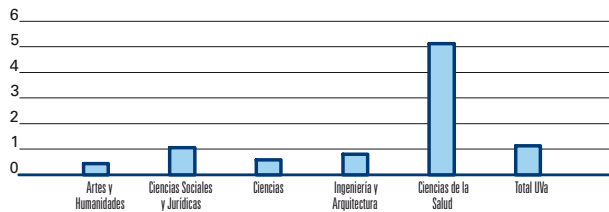
2. Demanda insatisfecha: número de estudiantes que no han podido matricularse en la titulación elegida en primera opción.

Datos extraídos a fecha 15 de marzo de 2010.

Formación en pregrado. Acceso a la Universidad

Demanda Satisfecha e Insatisfecha de matriculación (2009/10)

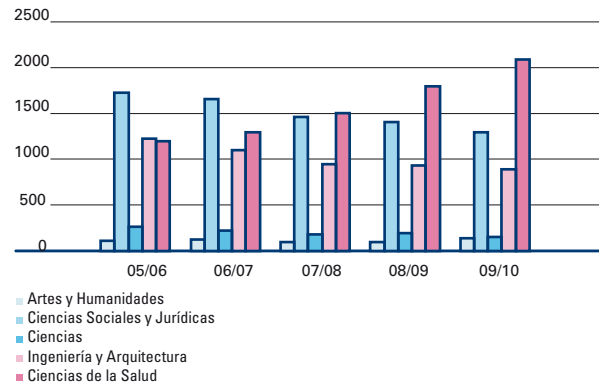
Preinscritos en 1ª opción sobre oferta de plazas (09/10)



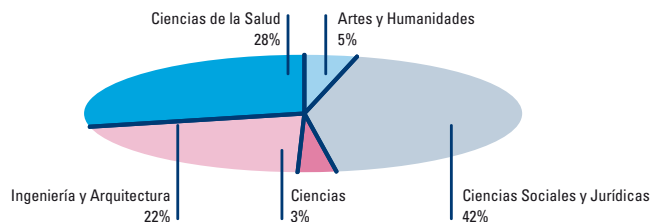
Interpretación:

- Refleja el grado de cobertura de la demanda de los estudiantes mediante la oferta disponible.
- Valores menores que 1 indican que la oferta de plazas es mayor que el número de preinscritos en primera opción.
- Valores mayores que 1 indican que el número de preinscritos en primera opción es mayor que la oferta de plazas.

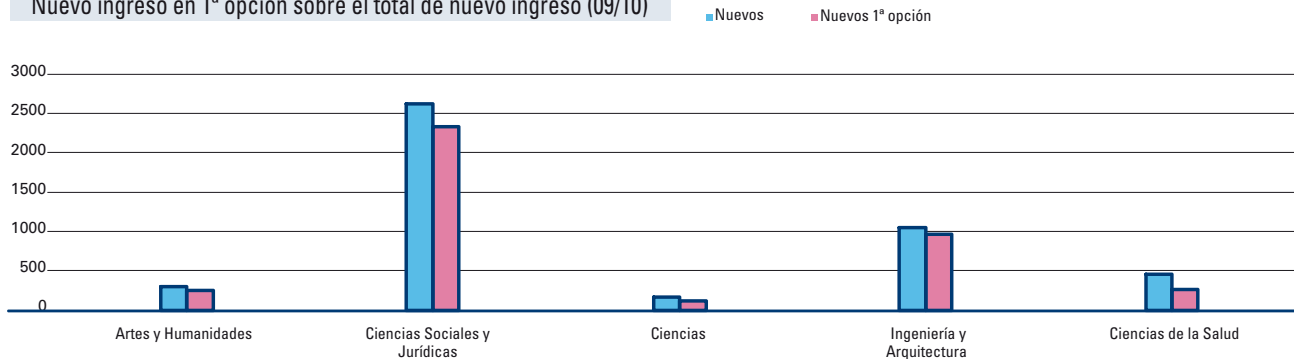
Demanda insatisfecha de matriculación en primera opción



Preinscritos en 1ª opción (09/10)



Nuevo ingreso en 1ª opción sobre el total de nuevo ingreso (09/10)



Formación en pregrado. Estudiantes y créditos matriculados.

Estudiantes y créditos matriculados por Campus y Centros (2009/10)

	Estudiantes nuevos		Estudiantes matriculados		Créditos matriculados	
	Nº	%	Nº	%	Nº	%
Campus de Valladolid	3.499	69,3	17.354	73,4	1.070.945	74,2
Facultad de Filosofía y Letras	392	7,8	1.819	7,7	126.459	8,8
Facultad de Derecho	276	5,5	1.266	5,4	86.372	6,0
Facultad de Ciencias Económicas y Empresariales	435	8,6	1.824	7,7	111.890	7,8
Facultad de Educación y Trabajo Social	497	9,8	2.049	8,7	129.389	9,0
E.U. Estudios Empresariales	261	5,2	1.451	6,1	88.736	6,1
Facultad de Ciencias	149	3,0	753	3,2	42.654	3,0
E.T.S. Arquitectura	139	2,8	1.103	4,7	76.953	5,3
Escuela de Ingenierías Industriales (Sede: Francisco Mendizábal, 1)	300	5,9	1.957	8,3	96.989	6,7
Escuela de Ingenierías Industriales (Sede: Paseo del Cauce s/n)	343	6,8	1.688	7,1	98.032	6,8
E.T.S. Ingenieros de Telecomunicación	188	3,7	1.052	4,5	56.432	3,9
E.T.S. Ingeniería Informática	126	2,5	811	3,4	35.840	2,5
Facultad de Medicina	264	5,2	1.160	4,9	91.719	6,4
E.U. Enfermería	129	2,6	421	1,8	29.485	2,0
Campus de Soria	476	9,4	1.685	7,1	106.447	7,4
Facultad de Traducción e Interpretación	59	1,2	295	1,2	20.489	1,4
E.U. Ciencias Empresariales y del Trabajo	47	0,9	211	0,9	13.547	0,9
E.U. Educación	245	4,9	697	2,9	40.943	2,8
E.U. Ingenierías Agrarias	21	0,4	110	0,5	6.040	0,4
E.U. Fisioterapia	50	1,0	186	0,8	11.684	0,8
E.U. Enfermería	54	1,1	186	0,8	13.744	1,0
Campus de Segovia	634	12,6	2.696	11,4	168.321	11,7
Facultad de Ciencias Sociales, Jurídicas y de la Comunicación	387	7,7	1.850	7,8	115.038	8,0
E.U. Magisterio "Nuestra Señora de la Fuencisla"	234	4,6	735	3,1	48.191	3,3
E.U. Informática	13	0,3	111	0,5	5.093	0,4
Campus de Palencia	440	8,7	1.905	8,1	97.752	6,8
Facultad de Ciencias del Trabajo	55	1,1	218	0,9	11.553	0,8
E.U. Educación	230	4,6	625	2,6	39.039	2,7
E.T.S. Ingenierías Agrarias	155	3,1	1.062	4,5	47.160	3,3
Total Universidad de Valladolid	5.049	100	23.640	100	1.443.464	100

	Estudiantes nuevos		Estudiantes matriculados		Créditos matriculados	
	Nº	%	Nº	%	Nº	%
Artes y Humanidades	322	6,4	1.507	6,4	110.433	7,7
Ciencias Sociales y Jurídicas	2.796	55,4	11.533	48,8	721.210	50,0
Ciencias	213	4,2	964	4,1	53.517	3,7
Ingeniería y Arquitectura	1.260	25,0	7.802	33,0	418.625	29,0
Ciencias de la Salud	458	9,1	1.834	7,8	139.681	9,7
Total Universidad de Valladolid	5.049	100	23.640	100	1.443.464	100

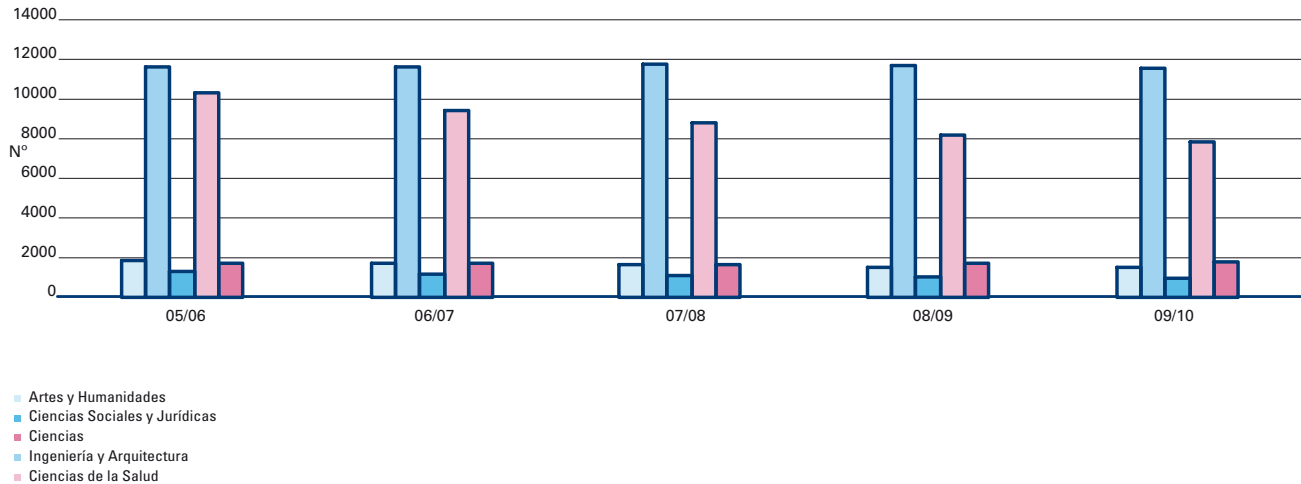
Observaciones:

1. Estudiante nuevo es aquel que se matricula por primera vez en una titulación, independientemente del curso en el que lo haga.
 2. Se entiende por "estudiantes" el número de expedientes de los alumnos matriculados. De este modo, un estudiante que simultanee estudios en dos titulaciones tendrá dos expedientes asignados.
 3. No se tienen en cuenta los estudiantes matriculados en "Proyectos Fin de Carrera" cuando este proyecto no sea considerado como asignatura dentro del plan correspondiente. Tampoco se han considerado a los estudiantes que han anulado su matrícula durante el curso.
- Datos extraídos a fecha 15 de marzo de 2010.

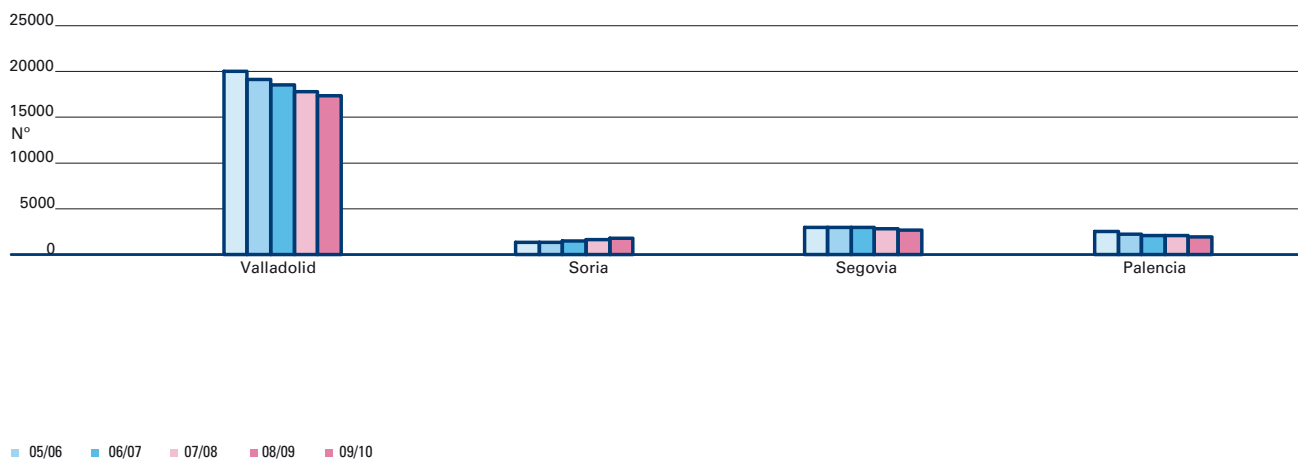
Formación en pregrado. Estudiantes y créditos matriculados.

Estudiantes y créditos matriculados por Campus y Centros (2009/10)

Estudiantes matriculados en pregrado



Estudiantes matriculados por campus



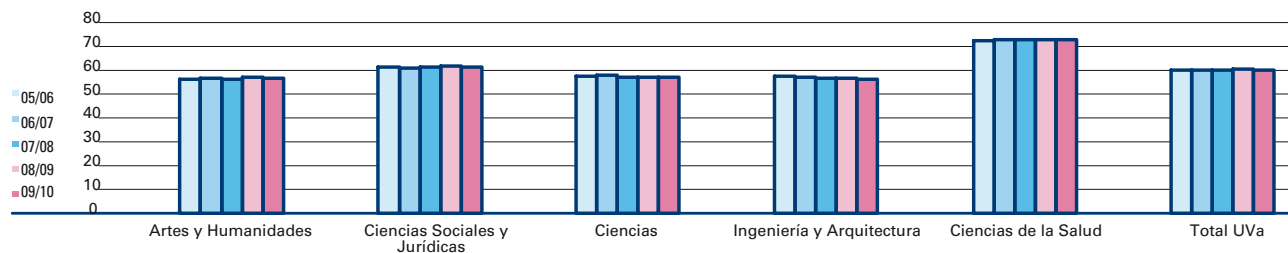
Formación en pregrado. Estudiantes y créditos matriculados.

Créditos matriculados por estudiante (2009/10)

	Créditos						Media de créditos matriculados
	<25	25-48	49-60	61-72	73-84	>84	
Campus de Valladolid	14,4	10,3	15,1	26,4	20,0	13,8	60,4
Facultad de Filosofía y Letras	10,7	13,2	30,5	28,1	10,8	6,6	56,9
Facultad de Derecho	4,5	6,2	29,9	20,1	22,4	16,9	64,8
Facultad de Ciencias Económicas y Empresariales	12,8	10,1	9,8	39,9	16,4	11,0	60,9
Facultad de Educación y Trabajo Social	10,4	7,4	27,5	16,4	22,3	16,0	62,1
E.U. Estudios Empresariales	13,5	12,8	9,1	33,5	15,9	15,2	60,5
Facultad de Ciencias	12,6	13,3	17,0	38,6	12,2	6,2	57,8
E.T.S. Arquitectura	18,5	6,0	4,0	7,8	15,7	48,1	66,8
Escuela de Ingenierías Industriales (Sede: Francisco Mendizábal, 1)	22,2	16,8	10,4	32,0	14,1	4,5	53,5
Escuela de Ingenierías Industriales (Sede: Paseo del Cauce s/n)	18,5	8,7	8,4	28,5	27,3	8,6	60,0
E.T.S. Ingenieros de Telecomunicación	23,2	13,6	9,6	23,0	21,1	9,5	55,8
E.T.S. Ingeniería Informática	32,1	14,2	12,7	27,5	10,7	2,8	49,2
Facultad de Medicina	1,7	2,4	7,1	16,1	46,3	26,4	74,4
E.U. Enfermería	5,9	6,4	2,6	32,5	37,3	15,2	68,9
Campus de Soria	11,5	7,9	22,3	25,6	19,1	13,5	61,3
Facultad de Traducción e Interpretación	4,7	7,1	28,1	31,9	16,3	11,9	63,0
E.U. Ciencias Empresariales y del Trabajo	18,0	10,0	4,7	33,2	13,7	20,4	60,7
E.U. Educación	12,6	8,3	38,0	12,6	16,1	12,3	58,3
E.U. Ingenierías Agrarias	26,4	10,9	4,5	13,6	30,9	13,6	57,8
E.U. Fisioterapia	10,2	6,5	3,8	56,5	10,8	12,4	63,3
E.U. Enfermería	3,2	4,8	3,2	32,3	42,5	14,0	70,9
Campus de Segovia	10,4	7,2	28,3	23,3	17,6	13,1	61,0
Facultad de Ciencias Sociales, Jurídicas y de la Comunicación	10,2	7,1	26,0	27,5	17,0	12,3	61,2
E.U. Magisterio "Nuestra Señora de la Fuencisla"	7,9	6,1	37,1	12,5	19,6	16,7	62,2
E.U. Informática	31,5	17,1	8,1	26,1	13,5	3,6	49,6
Campus de Palencia	25,0	13,9	17,7	17,4	17,9	8,2	53,4
Facultad de Ciencias del Trabajo	18,8	21,1	6,9	30,7	11,5	11,0	54,8
E.U. Educación	8,2	7,0	39,5	17,0	16,2	12,2	60,3
E.T.S. Ingenierías Agrarias	36,2	16,4	7,1	14,9	20,2	5,3	49,1
Total Universidad de Valladolid	14,6	10,1	17,3	25,3	19,5	13,2	60,0

	Créditos						Media de créditos matriculados
	<25	25-48	49-60	61-72	73-84	>84	
Artes y Humanidades	12,5	13,9	26,8	27,7	11,3	7,9	56,7
Ciencias Sociales y Jurídicas	10,3	8,7	24,1	25,3	18,0	13,7	61,3
Ciencias	13,4	13,3	18,3	39,0	10,8	5,3	57,0
Ingeniería y Arquitectura	24,0	12,7	8,6	23,5	18,9	12,3	56,1
Ciencias de la Salud	3,5	3,5	3,9	23,3	42,9	22,8	72,6
Total Universidad de Valladolid	14,6	10,1	17,3	25,3	19,5	13,2	60,0

Media de créditos matriculados por estudiante



Datos extraídos a fecha 15 de marzo de 2010.

Formación en pregrado. Estudiantes y créditos matriculados.

Escuelas Adscritas (2009/10)

Estudiantes matriculados

	Mujeres	Hombres	Total
E.U. Agrícola "INEA" (VA)	57	151	208
E.U. Enfermería (PA)	298	49	347
E.U. Magisterio Fray Luis de León (VA)	154	40	194
E.U. Relaciones Laborales (VA)	24	18	42
Total Escuelas Adscritas	533	258	791

Procedencia de los estudiantes matriculados

	Valladolid	Palencia	Segovia	Resto de Castilla y León	Otros
E.U. Agrícola "INEA" (VA)	149	8	6	20	25
E.U. Enfermería (PA)	52	8	111	54	122
E.U. Magisterio Fray Luis de León (VA)	143	4	19	21	7
E.U. Relaciones Laborales (VA)	37	1		3	1
Total Escuelas Adscritas	381	21	136	98	155

Estudiantes becados

	Convocatoria M.E.C./Gobierno Vasco	% Becados/Matriculados
E.U. Agrícola "INEA" (VA)	5	2,4
E.U. Enfermería (PA)	97	28,0
E.U. Magisterio Fray Luis de León (VA)	6	3,1
Total Escuelas Adscritas	108	14,4

Datos extraídos a fecha 15 de marzo de 2010.

Formación en pregrado. Proceso de formación

Optatividad real y prácticas requeridas (2009/10)

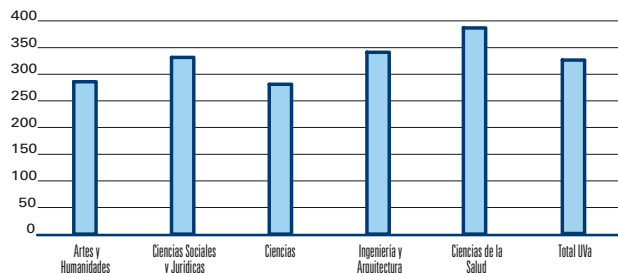
	Optatividad real	Prácticas requeridas
Campus de Valladolid	321,77	0,56
Facultad de Filosofía y Letras	272,55	0,52
Facultad de Derecho	175,00	0,35
Facultad de Ciencias Económicas y Empresariales	405,26	0,55
Facultad de Educación y Trabajo Social	462,55	0,47
E.U. Estudios Empresariales	431,91	0,79
Facultad de Ciencias	285,14	0,62
E.T.S. Arquitectura	423,08	0,71
Escuela de Ingenierías Industriales (Sede: Francisco Mendizábal, 1)	331,93	0,63
Escuela de Ingenierías Industriales (Sede: Paseo del Cauce s/n)	445,83	0,55
E.T.S. Ingenieros de Telecomunicación	320,00	0,70
E.T.S. Ingeniería Informática	258,54	0,60
Facultad de Medicina	276,60	0,57
E.U. Enfermería	350,00	0,57
Campus de Soria	270,33	0,54
Facultad de Traducción e Interpretación	474,07	0,55
E.U. Ciencias Empresariales y del Trabajo	166,67	0,27
E.U. Educación	155,00	0,49
E.U. Ingenierías Agrarias	304,55	0,43
E.U. Fisioterapia	666,67	0,56
E.U. Enfermería	650,00	0,65
Campus de Segovia	343,31	0,57
Facultad de Ciencias Sociales, Jurídicas y de la Comunicación	294,25	0,47
E.U. Magisterio Nuestra Señora de la Fuencisla	613,64	0,73
E.U. Informática	250,00	0,57
Campus de Palencia	337,10	0,55
Facultad de Ciencias del Trabajo	300,00	0,46
E.U. Educación	337,50	0,52
E.T.S. Ingenierías Agrarias	347,87	0,61
Total Universidad de Valladolid	320,54	0,56

Observaciones:

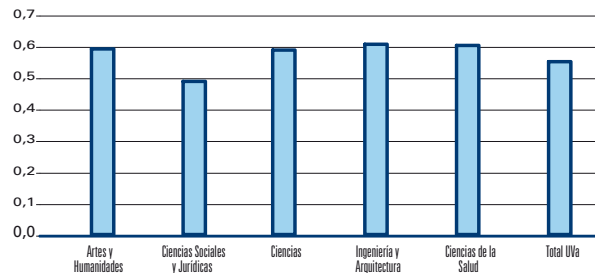
1. Optatividad real: refleja el grado de la oferta que presentan los estudios. Este indicador toma valores superiores a 100, puesto que las ofertas de optativas realizadas por los planes de estudio siempre a va a ser igual o superior a las optativas que ha de realizar el alumno, ya que el alumno no podrá cursar nunca asignaturas que no estén ofertadas.
2. Prácticas requeridas: este indicador muestra la importancia que tiene la oferta de docencia práctica dentro del plan de estudio. Cuanto más se aproxime a uno, más peso específico tiene en un plan de estudios el número de créditos prácticos ofertados al estudiante respecto a los créditos totales posibles de ofertar desde los planes de estudio.

	Optatividad real	Prácticas requeridas
Artes y Humanidades	284,18	0,59
Ciencias Sociales y Jurídicas	331,26	0,49
Ciencias	280,23	0,59
Ingeniería y Arquitectura	341,25	0,61
Ciencias de la Salud	386,67	0,61
Total Universidad de Valladolid	320,54	0,56

Optatividad Real en los estudios (09/10)



Prácticas requeridas en los estudios (09/10)



Formación en pregrado. Proceso de formación

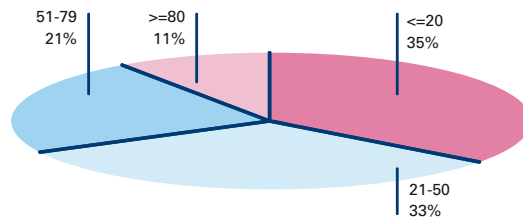
Tamaño de los grupos de teoría (2009/10)

	<=20	21-50	51-79	>=80
Campus de Valladolid	30,8	33,9	23,3	12,0
Facultad de Filosofía y Letras	54,6	30,6	11,9	2,9
Facultad de Derecho	34,6	10,5	37,3	17,6
Facultad de Ciencias Económicas y Empresariales	15,2	28,1	47,1	9,5
Facultad de Educación y Trabajo Social	13,9	43,8	29,5	12,8
E.U. Estudios Empresariales	7,0	22,5	22,5	47,9
Facultad de Ciencias	61,9	36,5	0,0	1,6
E.T.S. Arquitectura	3,0	33,3	24,2	39,4
Escuela de Ingenierías Industriales (Sede: Francisco Mendizábal, 1)	22,1	31,9	27,8	18,3
Escuela de Ingenierías Industriales (Sede: Paseo del Cauce s/n)	32,7	40,8	20,4	6,1
E.T.S. Ingenieros de Telecomunicación	29,6	35,2	22,2	13,0
E.T.S. Ingeniería Informática	23,2	41,5	28,2	7,0
Facultad de Medicina	11,4	49,6	13,8	25,2
E.U. Enfermería	10,0	13,3	63,3	13,3
Campus de Soria	40,3	28,8	24,7	6,2
Facultad de Traducción e Interpretación	39,8	36,7	22,4	1,0
E.U. Ciencias Empresariales y del Trabajo	42,4	40,7	11,9	5,1
E.U. Educación	27,2	28,4	23,5	21,0
E.U. Ingenierías Agrarias	81,4	18,6	0,0	0,0
E.U. Fisioterapia	8,6	22,9	62,9	5,7
E.U. Enfermería	13,8	10,3	75,9	0,0
Campus de Segovia	37,7	26,7	19,5	16,2
Facultad de Ciencias Sociales, Jurídicas y de la Comunicación	41,0	22,0	20,1	16,8
E.U. Magisterio "Nuestra Señora de la Fuencisla"	8,0	28,0	30,0	34,0
E.U. Informática	44,9	42,3	10,3	2,6
Campus de Palencia	49,7	40,4	8,1	1,8
Facultad de Ciencias del Trabajo	34,5	58,6	6,9	0,0
E.U. Educación	48,4	36,1	12,3	3,3
E.T.S. Ingenierías Agrarias	53,8	38,3	6,3	1,6
Total Universidad de Valladolid	34,8	33,3	21,2	10,6

	<=20	21-50	51-79	>=80
Artes y Humanidades	52,1	31,7	13,7	2,6
Ciencias Sociales y Jurídicas	27,3	30,5	27,3	15,0
Ciencias	61,9	36,5	0,0	1,6
Ingeniería y Arquitectura	35,1	36,4	18,7	9,9
Ciencias de la Salud	11,1	35,0	36,9	17,1
Total Universidad de Valladolid	34,8	33,3	21,2	10,6

Refleja la relación porcentual entre el número total de grupos de teoría con menos o igual número de alumnos, según intervalo, y el número total de grupos de teoría.

Tamaño de los grupos de teoría (09/10)



Formación en pregrado. Proceso de formación

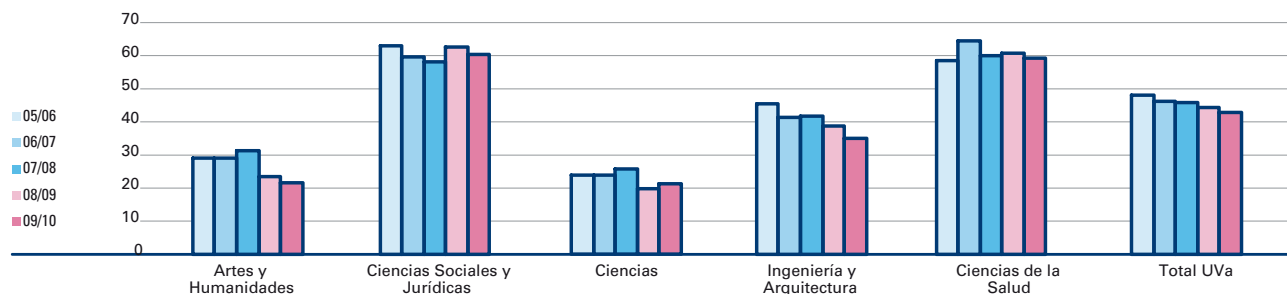
Estudiantes por profesor y perfil del profesorado (2009/10)

	Estudiantes/ Profesor (1)	% creditos impartidos PDI Funcionario	% creditos impartidos PDI Doctor	Estudiantes/Profesor (en créditos) (2)
Campus de Valladolid	6,4	67,8	72,8	43,8
Facultad de Filosofía y Letras	5,1	73,4	88,1	29,0
Facultad de Derecho	7,9	71,5	84,1	67,1
Facultad de Ciencias Económicas y Empresariales	7,9	59,6	81,5	53,1
Facultad de Educación y Trabajo Social	6,4	56,7	52,5	59,6
E.U. Estudios Empresariales	20,4	75,1	33,2	90,2
Facultad de Ciencias	2,8	83,2	91,5	17,1
E.T.S. Arquitectura	10,0	50,0	57,3	44,4
Escuela de Ingenierías Industriales (Sede: Francisco Mendizábal, 1)	6,2	76,6	40,0	41,8
Escuela de Ingenierías Industriales (Sede: Paseo del Cauce s/n)	5,8	69,0	81,3	36,7
E.T.S. Ingenieros de Telecomunicación	5,2	42,3	77,3	41,8
E.T.S. Ingeniería Informática	7,7	80,1	61,0	37,2
Facultad de Medicina	4,7	70,6	91,2	57,9
E.U. Enfermería	11,4	58,0	45,1	84,1
Campus de Soria	5,5	40,0	39,5	40,5
Facultad de Traducción e Interpretación	6,0	31,3	53,7	29,4
E.U. Ciencias Empresariales y del Trabajo	5,0	43,7	26,1	30,3
E.U. Educación	7,0	35,4	23,8	65,1
E.U. Ingenierías Agrarias	1,8	50,9	58,8	13,9
E.U. Fisioterapia	5,8	50,7	71,7	68,4
E.U. Enfermería	8,9	43,6	8,3	54,7
Campus de Segovia	8,3	23,2	44,4	50,1
Facultad de Ciencias Sociales, Jurídicas y de la Comunicación	10,3	14,7	45,4	53,6
E.U. Magisterio "Nuestra Señora de la Fuencisla"	6,2	37,5	45,3	56,8
E.U. Informática	4,0	39,9	37,0	14,0
Campus de Palencia	4,3	75,4	56,7	29,4
Facultad de Ciencias del Trabajo	4,2	73,7	31,7	29,8
E.U. Educación	5,0	70,4	46,1	42,0
E.T.S. Ingenierías Agrarias	3,9	78,0	66,5	23,5
Total Universidad de Valladolid	6,2	61,9	65,8	42,8

(1) Número de estudiantes matriculados sobre el total de profesores que imparten docencia.
(2) Número total de créditos matriculados por los estudiantes sobre el número total de créditos ofertados. Es la relación entre la demanda docente y la oferta docente. Este indicador informa de la proporción de estudiantes por cada crédito docente ofertado.

	Estudiantes/ Profesor (1)	% creditos impartidos PDI Funcionario	% creditos impartidos PDI Doctor	Estudiantes/Profesor (en créditos) (2)
Artes y Humanidades	5,2	67,6	83,3	21,8
Ciencias Sociales y Jurídicas	7,8	51,4	54,0	60,4
Ciencias	2,8	83,2	91,5	21,4
Ingeniería y Arquitectura	5,7	65,1	63,1	35,2
Ciencias de la Salud	5,8	64,4	74,1	59,3
Total Universidad de Valladolid	6,2	61,9	65,8	42,8

Estudiantes por profesor (en créditos)



Formación en pregrado. Proceso de formación

Financiación percibida por los estudiantes becados (2009/10)

	Becarios	Exención matrícula (Euros)	Cuantía percibida por los alumnos	Total
Becarios MEC (convocatoria general, movilidad, inicio y másteres)	5.000	4.447.727	10.058.994	14.506.721
Becarios del Gobierno Vasco (convocatoria general)	59	58.756	210.152	268.908
Becarios de colaboración del MEC	82		221.400	221.400
Másteres Desempleados	69	122.751		122.751
Becarios de colaboración en tareas de investigación en departamentos	86		141.384	141.384
Becarios de colaboración en tareas de formación en centros y servicios	64		105.216	105.216
Becarios del programa Erasmus	842			
Becarios de cursos de verano (programa de cursos extranjeros)	58			
Becarios colaboradores estudiantiles	37			

Formación en pregrado. Proceso de formación

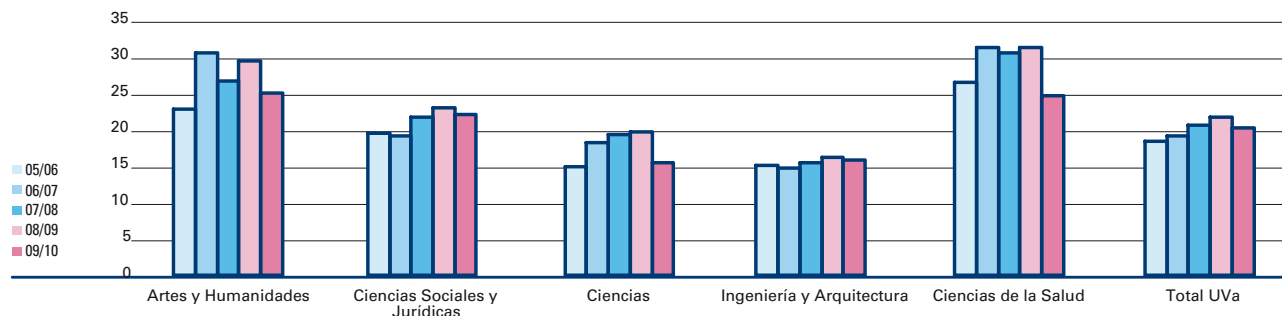
Estudiantes becados de la UVa por Campus y Centros (2009/10)

	Nº	Convocatoria General Cuantía Total	% Becados/Matriculados
Campus de Valladolid	3.341	3.036.773	19,3
Fac. de Filosofía y Letras	461	313.428	25,3
Fac. Derecho	198	139.882	15,6
Fac. CC. Económicas y Empresariales	267	185.994	14,6
Fac. Educación y Trabajo Social	620	499.824	30,3
E.U. Estudios Empresariales	191	136.612	13,2
Fac. Ciencias	118	113.174	15,7
E.T.S. Arquitectura	203	262.499	18,4
E. Ingenierías Industriales	608	640.379	16,7
E.T.S. Ingenieros de Telecomunicación	174	175.802	16,5
E.T.S. Ingeniería Informática	111	104.654	13,7
Fac. Medicina	253	298.001	21,8
E.U. Enfermería	137	166.525	32,5
Campus de Soria	382	340.113	22,7
Fac. Traducción e Interpretación	73	58.705	24,7
E.U. Ciencias Empresariales y del Trabajo	20	13.761	9,5
E.U. Educación	177	140.452	25,4
E.U. Ingenierías Agrarias	15	17.993	13,6
E.U. Fisioterapia	34	36.472	18,3
E.U. Enfermería	63	72.730	33,9
Campus de Segovia	773	558.453	28,7
Fac. CC. Sociales, Jurídicas y de la Comunicación	512	348.652	27,7
E.U. Magisterio	245	194.955	33,3
E.U. Informática	16	14.846	14,4
Campus de Palencia	358	320.724	18,8
Fac. Ciencias del Trabajo	25	17.935	11,5
E.U. Educación	192	151.155	30,7
E.T.S. Ingenierías Agrarias	141	151.634	13,3
Total Universidad de Valladolid	4.854	4.256.062	20,5

	Nº	Convocatoria General Cuantía Total	% Becados/Matriculados
Artes y Humanidades	534	372.133	25,3
Ciencias Sociales y Jurídicas	2.447	1.829.221	22,4
Ciencias	118	113.174	15,7
Ingeniería y Arquitectura	1.268	1.367.807	16,1
Ciencias de la Salud	487	573.728	24,9
Total Universidad de Valladolid	4.854	4.256.062	20,5

(1) No incluidas Escuelas Adscritas

Alumnos becados por estudiante matriculado (%)



Formación en pregrado. Proceso de formación

Prácticas Externas (2009/10)

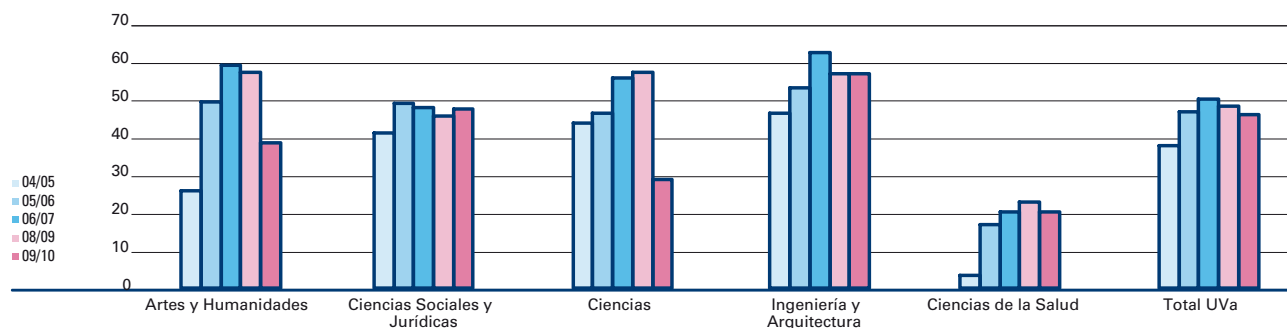
	Prácticas Externas	Prácticas externas por estudiante graduado
Campus de Valladolid	1.288	66,4
Facultad de Filosofía y Letras	176	57,0
Facultad de Derecho	39	23,1
Facultad de Ciencias Económicas y Empresariales	178	66,4
Facultad de Educación y Trabajo Social	211+Practicum	100,0
E.U. Estudios Empresariales	139	50,9
Facultad de Ciencias	51	38,3
E.T.S. Arquitectura	42	41,2
Escuela de Ingenierías Industriales (Sede: Francisco Mendizábal, 1)	149	46,4
Escuela de Ingenierías Industriales (Sede: Paseo del Cauce s/n)	157	100,0
E.T.S. Ingenieros de Telecomunicación	65	36,7
E.T.S. Ingeniería Informática	58	42,3
Facultad de Medicina	17+ Prácticas Clínicas	100,0
E.U. Enfermería	6+ Prácticas Clínicas	100,0
Campus de Soria	123	96,4
Facultad de Traducción e Interpretación	45	100,0
E.U. Ciencias Empresariales y del Trabajo	20	74,1
E.U. Educación	Practicum	100,0
E.U. Ingenierías Agrarias	8	80,0
E.U. Fisioterapia	11+Prácticas Clínicas	100,0
E.U. Enfermería	39+ Prácticas Clínicas	100,0
Campus de Segovia	219	96,5
Facultad de Ciencias Sociales, Jurídicas y de la Comunicación	209+ Practicum	100,0
E.U. Magisterio Nuestra Señora de la Fuencisla	4+ Practicum	100,0
E.U. Informática	6	26,1
Campus de Palencia	176	75,3
Facultad de Ciencias del Trabajo	32	65,3
E.U. Educación	33+ Practicum	100,0
E.T.S. Ingenierías Agrarias	111	60,3
Total Universidad de Valladolid	1.806	72,9

	Prácticas Externas	Prácticas externas por estudiante graduado
Artes y Humanidades	98	87,0
Ciencias Sociales y Jurídicas	989	77,0
Ciencias	56	26,2
Ingeniería y Arquitectura	590	57,5
Ciencias de la Salud	73	100,0
Total Universidad de Valladolid	1.806	72,9

Observaciones:

Por prácticas externas se entienden las prácticas de cooperación y alternancia gestionadas por el COIE y las prácticas externas incorporadas dentro de algunos planes de estudios y másteres.

Prácticas externas por estudiante graduado (%)



Formación en pregrado. Resultados académicos

Anulación de matrícula y cambio de estudios en la UVa (2009/10)

	Matriculados 09/10		Anulación 09/10		Cambio de Titulación 08-10 (n+2)	
	Nº		Nº	%	Nº	%
Campus de Valladolid	17.354		111	0,6	176	5,0
Facultad de Filosofía y Letras	1.819		23	1,3	14	4,1
Facultad de Derecho	1.266		7	0,6	10	4,8
Facultad de Ciencias Económicas y Empresariales	1.824		10	0,5	35	9,0
Facultad de Educación y Trabajo Social	2.049		15	0,7	18	2,5
E.U. Estudios Empresariales	1.451		15	1,0	9	2,5
Facultad de Ciencias	753		3	0,4	10	7,6
E.T.S. Arquitectura	1.103		4	0,4	3	2,5
Escuela de Ingenierías Industriales (Sede: Francisco Mendizábal, 1)	1.957		13	0,7	14	4,7
Escuela de Ingenierías Industriales (Sede: Paseo del Cauce s/n)	1.688		9	0,5	33	11,9
E.T.S. Ingenieros de Telecomunicación	1.052				15	8,4
E.T.S. Ingeniería Informática	811		4	0,5	14	8,6
Facultad de Medicina	1.160		6	0,5	1	0,5
E.U. Enfermería	421		2	0,5		
Campus de Soria	1.685		4	0,2	4	1,0
Facultad de Traducción e Interpretación	295		1	0,3	2	2,7
E.U. Ciencias Empresariales y del Trabajo	211				1	1,9
E.U. Educación	697		1	0,1		
E.U. Ingenierías Agrarias	110		1	0,9	1	5,6
E.U. Fisioterapia	186					
E.U. Enfermería	186		1	0,5		
Campus de Segovia	2.696		28	1,0	6	1,1
Facultad de Ciencias Sociales, Jurídicas y de la Comunicación	1.850		21	1,1	4	1,2
E.U. Magisterio "Nuestra Señora de la Fuencisla"	735		7	1,0	1	0,5
E.U. Informática	111				1	5,6
Campus de Palencia	1.905		14	0,7	4	1,1
Facultad de Ciencias del Trabajo	218		4	1,8	2	3,4
E.U. Educación	625		1	0,2	1	0,7
E.T.S. Ingenierías Agrarias	1.062		9	0,8	1	0,6
Total Universidad de Valladolid	23.640		157	0,7	190	3,9

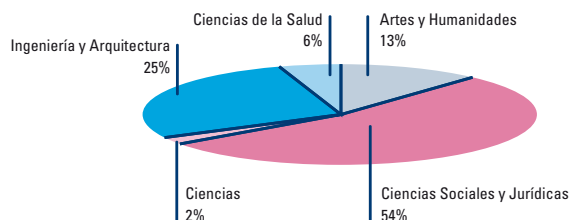
	Matriculados 09/10		Anulación 09/10		Cambio de Titulación 08-10 (n+2)	
	Nº		Nº	%	Nº	%
Artes y Humanidades	1.507		20	1,3	13	4,5
Ciencias Sociales y Jurídicas	11.533		85	0,7	84	3,1
Ciencias	964		3	0,3	11	5,5
Ingeniería y Arquitectura	7.802		40	0,5	82	6,8
Ciencias de la Salud	1.834		9	0,5		
Total Universidad de Valladolid	23.640		157	0,7	190	3,9

Observaciones:

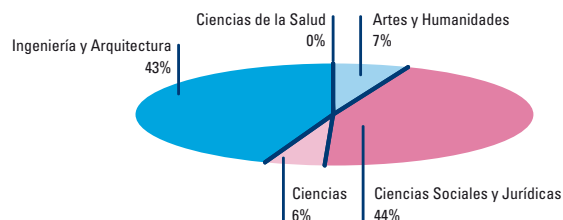
1. Anulación de matrícula: Estudiantes que anulan de oficio su matrícula en una titulación.
2. Cambio de estudios: Estudiantes nuevos (curso 2007/08) que han cambiado de titulación en la UVa después de haber transcurrido uno o dos años (n+2).

Datos extraídos a fecha 15 de marzo de 2010

Anulación de matrícula (09/10)



Cambio de titulación 08-10 (n+2)



Formación en pregrado. Resultados académicos

Calificaciones (2008/09)

	Aprobados	Notables	Sobresalientes/M.H.
Campus de Valladolid	43,8	28,5	9,7
Facultad de Filosofía y Letras	38,2	36,4	15,5
Facultad de Derecho	44,4	30,9	9,2
Facultad de Ciencias Económicas y Empresariales	47,7	19,8	5,0
Facultad de Educación y Trabajo Social	37,5	38,6	14,0
E.U. Estudios Empresariales	50,8	19,4	4,0
Facultad de Ciencias	44,0	25,3	9,1
E.T.S. Arquitectura	55,6	23,8	5,2
Escuela de Ingenierías Industriales (Sede: Francisco Mendizábal, 1)	49,6	16,8	4,4
Escuela de Ingenierías Industriales (Sede: Paseo del Cauce s/n)	47,0	23,1	6,2
E.T.S. Ingenieros de Telecomunicación	44,4	24,4	6,8
E.T.S. Ingeniería Informática	45,3	18,5	7,2
Facultad de Medicina	36,5	38,2	17,5
E.U. Enfermería	30,3	45,7	15,8
Campus de Soria	46,4	32,5	7,0
Facultad de Traducción e Interpretación	43,3	33,4	9,7
E.U. Ciencias Empresariales y del Trabajo	51,4	20,8	3,8
E.U. Educación	50,5	29,3	6,0
E.U. Ingenierías Agrarias	45,9	24,3	7,2
E.U. Fisioterapia	38,8	43,2	7,3
E.U. Enfermería	44,2	39,9	7,8
Campus de Segovia	45,7	31,0	9,6
Facultad de Ciencias Sociales, Jurídicas y de la Comunicación	47,7	30,3	8,2
E.U. Magisterio "Nuestra Señora de la Fuencisla"	39,8	34,1	13,7
E.U. Informática	50,9	19,3	7,5
Campus de Palencia	41,2	29,1	11,2
Facultad de Ciencias del Trabajo	41,8	29,0	12,5
E.U. Educación	39,7	34,4	14,8
E.T.S. Ingenierías Agrarias	42,3	24,7	7,8
Total Universidad de Valladolid	44,0	29,1	9,6

Observaciones:

Aprobados: porcentaje de créditos correspondiente a las asignaturas que los estudiantes han superado con la calificación de aprobado, ya sea en la convocatoria de junio o de septiembre, sobre el total de créditos a los que se han presentado.

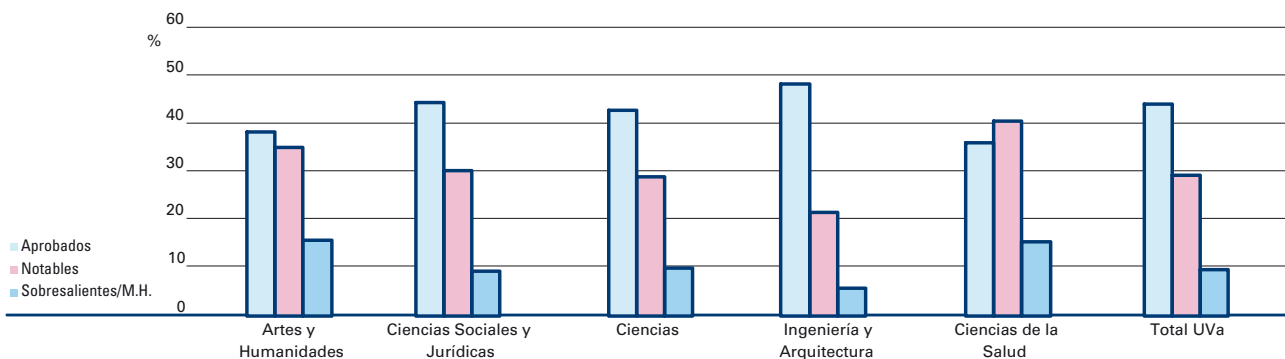
Notables: porcentaje de créditos correspondiente a las asignaturas que los estudiantes han superado con la calificación de notable, ya sea en la convocatoria de junio o de septiembre, sobre el total de créditos a los que se han presentado.

Sobresalientes/Matriculas de Honor: porcentaje de créditos correspondiente a las asignaturas que los estudiantes han superado con la calificación de sobresaliente o matrícula de honor, ya sea en la convocatoria de junio o de septiembre, sobre el total de créditos a los que se han presentado.

Datos extraídos a fecha 15 de marzo de 2010.

	Aprobados	Notables	Sobresalientes/M.H.
Artes y Humanidades	38,2	35,1	15,6
Ciencias Sociales y Jurídicas	44,3	30,1	9,4
Ciencias	42,8	28,9	10,0
Ingeniería y Arquitectura	48,2	21,5	5,9
Ciencias de la Salud	35,9	40,3	15,5
Total Universidad de Valladolid	44,0	29,1	9,6

Calificaciones (08/09)



Formación en pregrado. Resultados académicos

Presentados, Rendimiento y Éxito (2008/09)

	Presentados	Rendimiento	Éxito
Campus de Valladolid	76,7	62,8	81,9
Facultad de Filosofía y Letras	77,8	70,0	90,0
Facultad de Derecho	73,7	62,3	84,5
Facultad de Ciencias Económicas y Empresariales	70,2	51,0	72,6
Facultad de Educación y Trabajo Social	88,8	79,9	90,1
E.U. Estudios Empresariales	72,1	53,5	74,2
Facultad de Ciencias	72,1	56,6	78,4
E.T.S. Arquitectura	74,8	63,4	84,7
Escuela de Ingenierías Industriales (Sede: Francisco Mendizábal, 1)	71,6	50,7	70,8
Escuela de Ingenierías Industriales (Sede: Paseo del Cauce s/n)	76,0	58,0	76,3
E.T.S. Ingenieros de Telecomunicación	70,0	52,9	75,6
E.T.S. Ingeniería Informática	68,9	49,0	71,1
Facultad de Medicina	85,5	78,8	92,2
E.U. Enfermería	93,8	86,2	91,9
Campus de Soria	83,3	71,6	85,9
Facultad de Traducción e Interpretación	74,4	64,3	86,5
E.U. Ciencias Empresariales y del Trabajo	77,1	58,6	76,1
E.U. Educación	85,6	73,4	85,8
E.U. Ingenierías Agrarias	67,0	51,8	77,4
E.U. Fisioterapia	92,9	82,9	89,2
E.U. Enfermería	95,8	88,1	91,9
Campus de Segovia	85,9	74,1	86,3
Facultad de Ciencias Sociales, Jurídicas y de la Comunicación	85,6	73,7	86,2
E.U. Magisterio "Nuestra Señora de la Fuencisla"	88,9	77,9	87,6
E.U. Informática	72,0	55,9	77,7
Campus de Palencia	73,6	60,0	81,5
Facultad de Ciencias del Trabajo	73,1	60,9	83,3
E.U. Educación	85,2	75,7	88,8
E.T.S. Ingenierías Agrarias	66,2	49,5	74,8
Total Universidad de Valladolid	78,0	64,5	82,7

Observaciones:

Presentados: porcentaje de créditos correspondiente a las asignaturas de las que se han examinado los estudiantes (ya sea en la convocatoria de junio o de septiembre), sobre el total de créditos matriculados.

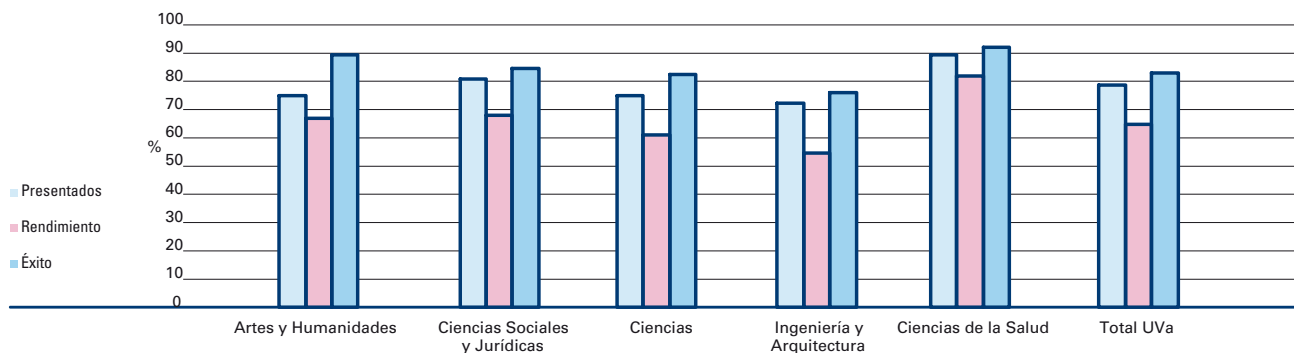
Tasa de Rendimiento: porcentaje de créditos correspondiente a las asignaturas que los estudiantes han superado (ya sea en la convocatoria de junio o de septiembre), sobre el total de créditos matriculados.

Tasa de Éxito: porcentaje de créditos correspondiente a las asignaturas que los estudiantes han superado (ya sea en la convocatoria de junio o de septiembre), sobre el total de créditos presentados.

Datos extraídos a fecha 15 de marzo de 2010.

	Presentados	Rendimiento	Éxito
Artes y Humanidades	74,7	66,4	88,9
Ciencias Sociales y Jurídicas	80,6	67,6	83,9
Ciencias	74,3	60,8	81,7
Ingeniería y Arquitectura	71,9	54,4	75,6
Ciencias de la Salud	88,7	81,3	91,7
Total Universidad de Valladolid	78,0	64,5	82,7

Resultados Académicos (08/09)



Formación en pregrado. Resultados académicos

Titulados y tiempo de retraso (2008/09)

	Titulados	%Titulados	Tiempo de Retraso
Campus de Valladolid	2.824	72,0	2,0
Facultad de Filosofía y Letras	309	7,9	1,2
Facultad de Derecho	169	4,3	1,4
Facultad de Ciencias Económicas y Empresariales	268	6,8	1,9
Facultad de Educación y Trabajo Social	519	13,2	1,0
E.U. Estudios Empresariales	273	7,0	2,0
Facultad de Ciencias	133	3,4	2,5
E.T.S. Arquitectura	102	2,6	3,7
Escuela de Ingenierías Industriales (Sede: Francisco Mendizábal, 1)	321	8,2	3,7
Escuela de Ingenierías Industriales (Sede: Paseo del Cauce s/n)	113	2,9	3,9
E.T.S. Ingenieros de Telecomunicación	177	4,5	2,5
E.T.S. Ingeniería Informática	137	3,5	3,2
Facultad de Medicina	169	4,3	1,1
E.U. Enfermería	134	3,4	0,4
Campus de Soria	251	6,4	0,9
Facultad de Traducción e Interpretación	45	1,1	0,3
E.U. Ciencias Empresariales y del Trabajo	27	0,7	2,5
E.U. Educación	80	2,0	1,3
E.U. Ingenierías Agrarias	10	0,3	2,3
E.U. Fisioterapia	47	1,2	0,3
E.U. Enfermería	42	1,1	0,3
Campus de Segovia	485	12,4	0,9
Facultad de Ciencias Sociales, Jurídicas y de la Comunicación	314	8,0	0,8
E.U. Magisterio "Nuestra Señora de la Fuencisla"	148	3,8	0,7
E.U. Informática	23	0,6	3,7
Campus de Palencia	364	9,3	2,2
Facultad de Ciencias del Trabajo	49	1,2	2,1
E.U. Educación	131	3,3	0,8
E.T.S. Ingenierías Agrarias	184	4,7	3,2
Total Universidad de Valladolid	3.924	100	1,8

	Titulados	%Titulados	Tiempo de Retraso
Artes y Humanidades	254	6,5	1,3
Ciencias Sociales y Jurídicas	2.078	53,0	1,2
Ciencias	195	5,0	2,0
Ingeniería y Arquitectura	1.037	26,4	3,4
Ciencias de la Salud	360	9,2	0,7
Total Universidad de Valladolid	3.924	100	1,8

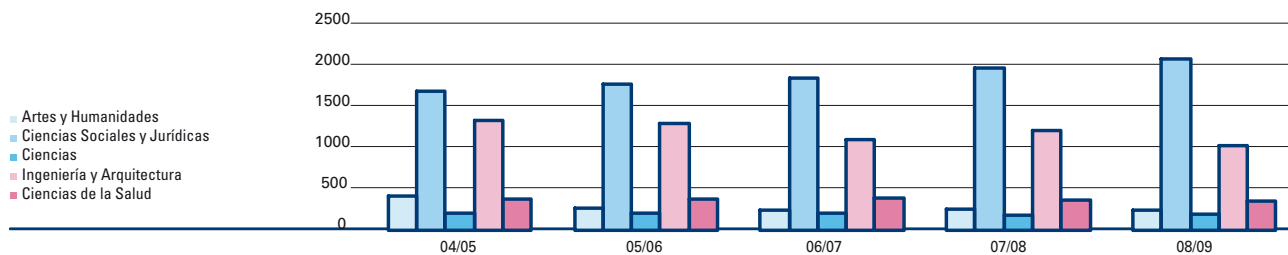
Tiempo de retraso: tiempo (en años) que ha invertido un estudiante en titularse desde que inicia sus estudios en la titulación, tomando como fecha de inicio la de su primera matrícula en primer curso (o de acceso en títulos de segundo) menos el número de cursos que tiene la titulación.

Datos extraídos a fecha 15 de marzo de 2010.

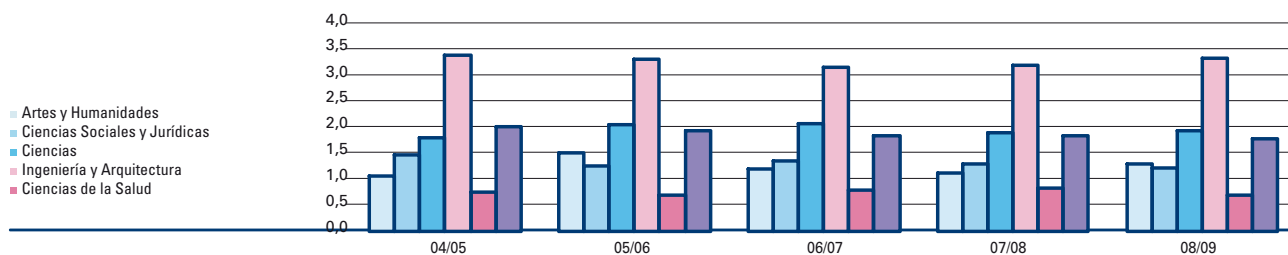
Formación en pregrado. Resultados académicos

Titulados y tiempo de retraso (2008/09)

Estudiantes titulados (08/09)




Tiempo de Retraso (08/09)



3

Formación en posgrado



UVa
10
en cifras

UVa 40

Artes y Humanidades

Análisis del discurso y sus aplicaciones (DC)
 Antropología de Iberoamérica
 Comunicación y cambios en la historia
 Comunicación y receptores: La interpretación de los mensajes y los efectos de los contenidos
 Currículum, transversalidad y desarrollo sostenible
 El español de América: Análisis del discurso hispanoamericano (E)
 Estudios ingleses avanzados: lenguas y culturas de contacto (IU)
 Europa y el mundo atlántico. Poder, cultura y sociedad (IU)
 Filosofía (IU)
 Filosofía de la cultura, de la ciencia y de la sociedad
 Geografía, urbanismo y ordenación del territorio
 Historia del Arte
 Interculturalidad en textos y contextos del ámbito occidental
 Las ciencias sociales y los instrumentos del historiador (DC)
 Lingüística española y sus aplicaciones
 Mujer y género en los estudios de humanidades
 Música española
 Protohistoria y romanización en la Cuenca del Duero: la gestión del territorio
 Teoría, análisis y documentación cinematográfica
 Textos de la antigüedad clásica y su pervivencia (IU)
 Tradición e innovación en la literatura española del siglo XX
 Traducción e Interpretación
 Traducción y comunicación intercultural

Ciencias Sociales y Jurídicas

Análisis de la comunicación publicitaria en la sociedad de la información y del conocimiento
 Aplicaciones del arte en la integración social: arte, terapia y educación en la diversidad
 Derecho
 Derecho inmobiliario registral y reforma del mercado hipotecario: nuevas tendencias y perspectivas de reforma
 Didáctica de la educación artística: educación musical, educación plástica y educación física
 Didáctica de la lengua y la literatura
 Educación para la integración y el desarrollo humano sostenible (E)
 Diversidad y desarrollo socioeducativo
 Economía
 Educación y diversidad. Alternativas para el siglo XXI
 Gestión y administración de empresas
 Integración Europea
 Investigación educativa en las áreas curriculares de ciencias experimentales y ciencias sociales, y matemáticas
 Investigación en didáctica de las ciencias sociales, experimentales y matemáticas
 Investigación en economía de la empresa (IU)
 Investigación intercultural latinoamericana (E)
 Investigar para educar en el siglo XXI (E)

Modernización de las instituciones y nuevas perspectivas en derechos fundamentales
 Musicología (IU)
 Nuevas tendencias en dirección de empresas
 Procesos de cambio social
 Psicología

Ciencias

Ciencias físicas
 Estudios en química avanzada (DC)
 Física Matemática y Computacional (IU)
 Matemáticas (DC)
 Materiales de interés tecnológico
 Métodos avanzados en física moderna (DC)
 Química analítica aplicada. Contaminación y medio ambiente

Ingeniería y Arquitectura

Arquitectura y ciudad: materiales para el análisis arquitectónico y urbano
 Arquitectura y milenio: viejos y nuevos problemas
 Conservación y uso sostenible de sistemas forestales
 Gestión sostenible de los recursos agrarios, forestales y alimentarios en Castilla y León
 Informática
 Ingeniería de procesos y sistemas
 Ingeniería energética y fluidomecánica (DC)
 Ingeniería Industrial
 Investigación en ingeniería para el desarrollo agroforestal (IU)
 Investigación en ingeniería termodinámica de fluidos (IU)
 Modernidad contemporaneidad en la arquitectura
 Problemas de la arquitectura y ciudad moderna: Teoría, historia, proyectos (E)
 Salud, medio ambiente y calidad de los alimentos
 Tecnologías constructivas
 Tecnologías de la información y de las telecomunicaciones

Ciencias de la Salud

Avances en microbiología clínica (DC)
 Biotecnología: aplicaciones biomédicas (DC)
 Ciencias de la visión (IU)
 Farmacología
 Investigación básica y clínica en pediatría, inmunología, obstetricia-ginecología y nutrición-bromatología
 Investigación biomédica
 Investigación en cirugía
 Investigación en la práctica clínica
 Medicina Interna
 Medicina preventiva y salud pública y medicina legal y forense
 Neurología básica y clínica
 Principios de investigación en medicina y cirugía
 Trasplantes de órganos y tejidos. De la investigación a la clínica. Disfunción multiorgánica-Sepsis

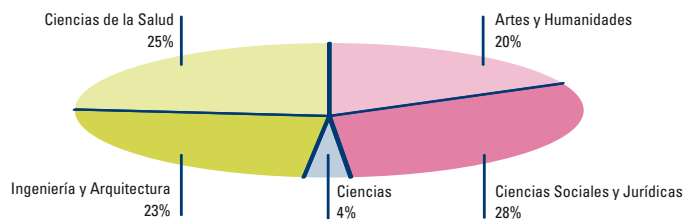
DC: Doctorado de Calidad
 IU: Doctorado Interuniversitario
 E: Doctorado impartido en el extranjero

Formación en posgrado. Doctorado

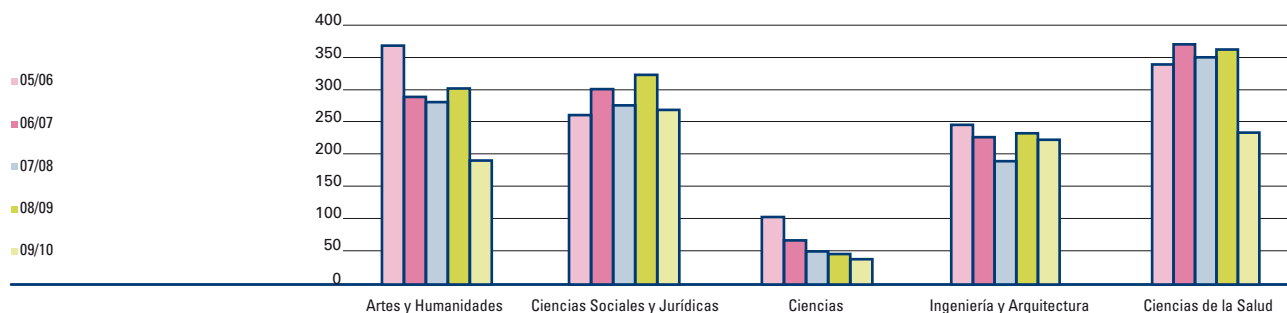
Programas de Doctorado

	2009/10		2008/09				2009	
	Programas	Matriculados	Aprobados	Notables	Sobresalientes	Tasa de Rendimiento	DEA	Tesis
Artes y Humanidades	23	191	5,5	17,4	77,0	70,0	99	31
Ciencias Sociales y Jurídicas	22	269	8,6	23,2	67,9	80,1	64	25
Ciencias	7	39	0,8	10,6	88,6	95,0	26	11
Ingeniería y Arquitectura	15	223	8,5	28,2	63,3	83,6	74	44
Ciencias de la Salud	13	234	3,3	18,4	78,3	96,2	172	32
Total UVa	80	956	6,0	21,1	72,9	84,0	435	143

Estudiantes matriculados en programas de doctorado (09/10)



Matriculados en programas de doctorado



Formación en posgrado. Títulos propios

Títulos propios de posgrado (2009/10)

Créditos

Artes y Humanidades

Especialista universitario en docencia en programas bilingües y/o de inmersión-AICLE- en lengua inglesa en educación infantil, primaria y secundaria	30
Especialista universitario en historia y estética de la cinematografía	50
Especialista universitario en la enseñanza del español como lengua extranjera	40
Especialista universitario en cooperación internacional para el desarrollo	38
Especialista universitario en los orígenes del cristianismo	20
Máster universitario en historia y estética de la cinematografía	50
Máster universitario en bilingüismo (español-inglés/inglés-español)	60
Máster universitario en estudios de género y políticas de igualdad	50
Máster universitario en la enseñanza del español como lengua extranjera	60

Ciencias Sociales y Jurídicas

Especialista universitario en agentes de igualdad de oportunidades entre hombres y mujeres	32,5
Especialista universitario en economía y consumo	23
Especialista universitario en mediación familiar	30
Especialista universitario en servicios sociales. Especialidad en personas mayores y personas con discapacidad	28
Especialista universitario en mercados e intermediación financiera	23
Máster universitario en administración de industrias culturales	50
Máster universitario en consultoría y gestión de procesos de desarrollo organizativo	56
Máster universitario en derecho español (LL.M)	60
Máster universitario en dirección de proyectos	50

Ciencias

Máster universitario en química experimental y laboratorios	120
---	-----

Ingeniería y Arquitectura

Especialista universitario en energías renovables	27
Especialista universitario en ingeniería de climatización	20
Especialista universitario en logística integral	22
Especialista universitario en teoría y análisis del patrimonio arquitectónico histórico	26
Especialista universitario en edificación (on line)	20
Máster universitario en bibliotecas digitales	52
Máster universitario en restauración arquitectónica	52

Ciencias de la Salud

Especialista universitario en enfermería oftalmológica	22
Especialista universitario en medicina paliativa avanzada	35
Máster universitario en cuidados paliativos	70
Máster universitario en fisioterapia manual osteopática	50
Máster universitario en glaucoma	50
Máster universitario en optometría y ciencias de la visión	60
Máster universitario en rehabilitación visual	52

Programas

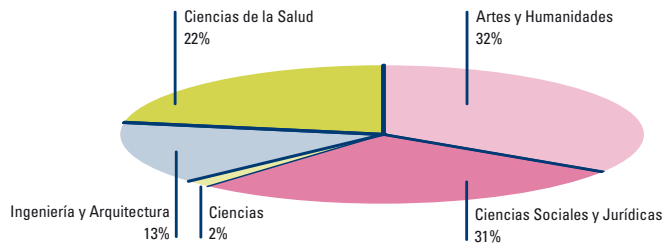
Matriculados

Artes y Humanidades	9	213
Ciencias Sociales y Jurídicas	9	204
Ciencias	1	10
Ingeniería y Arquitectura	7	83
Ciencias de la Salud	7	148
Total Universidad de Valladolid	33	658

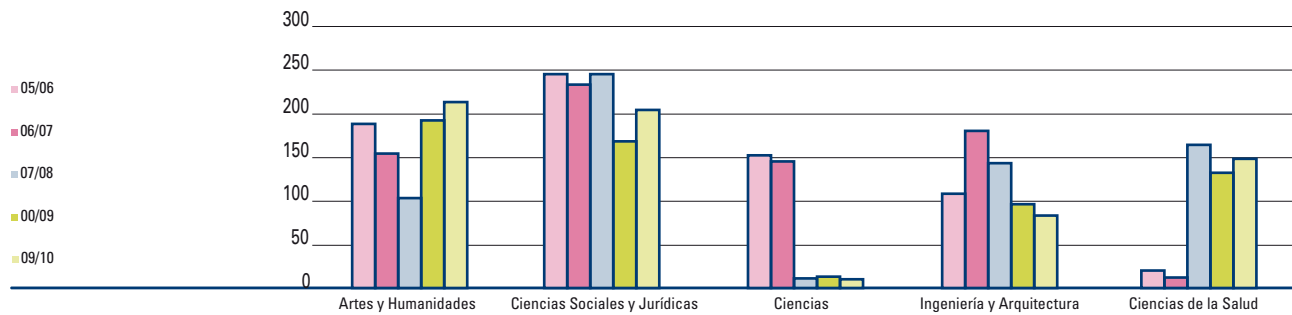
Formación de posgrado. Títulos propios

Títulos propios de posgrado (2009/10)

Estudiantes matriculados en títulos propios (09/10)



Evolución de la matrícula en títulos propios



Formación en posgrado. Másteres oficiales

Masteres oficiales de posgrado (2009/10)

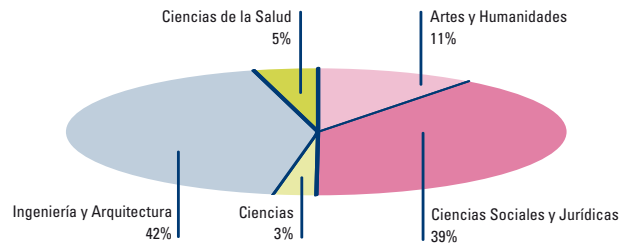
	Prácticas	Trabajo Fin Master	Total ECTS
Centro de Postgrado			
Máster en Profesor de Educación Secundaria Obligatoria y Bachillerato, Formación Profesional y Enseñanza de Idiomas	10	6	60
Campus de Valladolid			
Máster en Acústica y Vibraciones		15	60
Máster en Automoción	18	12	90
Máster en Desarrollo Económico Regional y Local y Gestión del Territorio	6	6	60
Master en Docencia e Interpretación en Lenguas de Señas		6	60
Máster en Energía: Generación, Gestión y Uso Eficiente		12	120
Máster en Estudios Avanzados de Filosofía		9	60
Máster en Estudios Ingleses Avanzados:Lenguas y Culturas en Contacto	3	6	60
Master en Europa y el Mundo Atlántico: Poder,Cultura y Sociedad	10	20	60, 70 o 120
Máster en Física de los Sistemas de Diagnóstico, Tratamiento y Protección en Ciencias de la Salud		6	60
Máster en Física y Tecnología de los Láseres		9	60
Máster en Geotecnologías Cartográficas en Ingeniería y Arquitectura		6/12	60
Máster en Gestión de la Prevención de Riesgos Laborales, Calidad y Medio Ambiente		6	60
Máster en Gestión y Tecnología Ambiental		9	60
Máster en Iniciación a la Investigación de Textos de la Antigüedad clásica y su Perivencia		9	60
Máster en Inmunología y Superficie Ocular		6	60
Máster en Instrumentación en Física		12	60
Master en Integración Europea		10,5	60
Master en Investigación Aplicada a la Educación		18	60
Máster en Investigación Biomédica		21	60
Máster en Investigación en Ciencias de la Visión		30	60/120
Master en Investigación en Economía		10	60
Máster en Investigación en Economía de la Empresa		30	120
Máster en Investigación en Ingeniería de Procesos y Sistemas		30	60
Máster en Investigación en Ingeniería Termodinámica de Fluidos		12	60
Máster en Investigación en Tecnologías de la Información y las Comunicaciones		15	60
Máster en Lógica y Filosofía de la Ciencia		15	60
Máster en Logística	9	6	60
Máster en Modelización Matemática y Computación	5 ó 10	15	90
Máster en Música Hispana	9	6	60
Máster en Nanociencia y Nanotecnología Molecular		36	120
Máster en Oncología Ocular, Orbita y Oculoplástica		6	60
Máster en Retina		6	60
Campus de Soria			
Máster en Traducción Profesional e Institucional	2	6	60
Campus de Segovia			
Master en Comunicacion con Fines Sociales:Estrategias y Campañas	14	6	60
Campus de Palencia			
Máster en Calidad, Desarrollo e Innovación de Alimentos		14	60
Máster en Desarrollo Agroforestal	10	10	60
Máster en Investigación en Didácticas Específicas	6	24	60
Máster en Investigación en Ingeniería para el Desarrollo Agroforestal		15	60
Máster en Investigación en Ingeniería para la Conservación y Uso Sostenible de Sistemas Forestales		30	90/120

	Másteres	Matriculados
Artes y Humanidades	7	83
Ciencias Sociales y Jurídicas	9	280
Ciencias	4	24
Ingeniería y Arquitectura	15	300
Ciencias de la Salud	5	35
Total Universidad de Valladolid	40	722

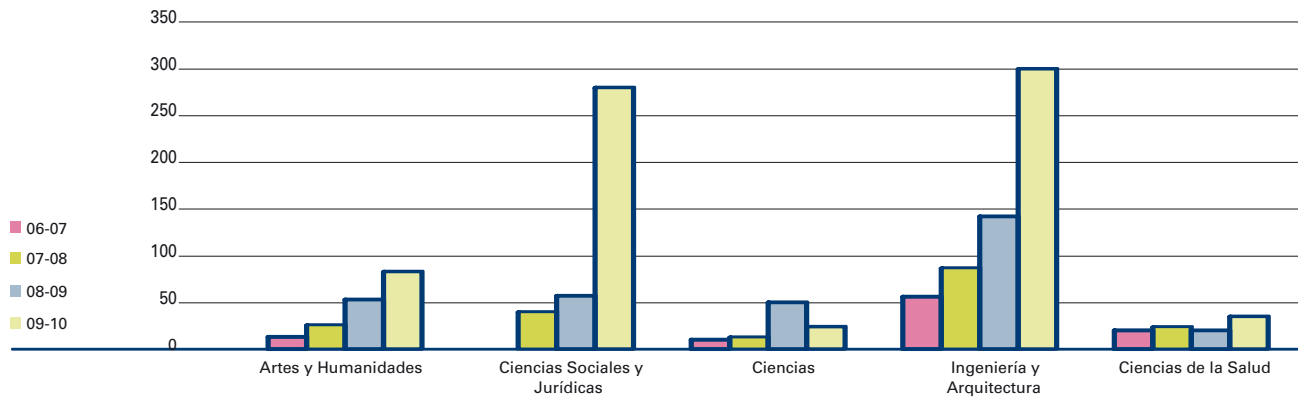
Formación en posgrado. Másteres oficiales

Másteres Oficiales de posgrado (2009/10)

Estudiantes matriculados en Másteres oficiales (2009/10)



Evolución de la matrícula en Másteres Oficiales



4

Formación complementaria



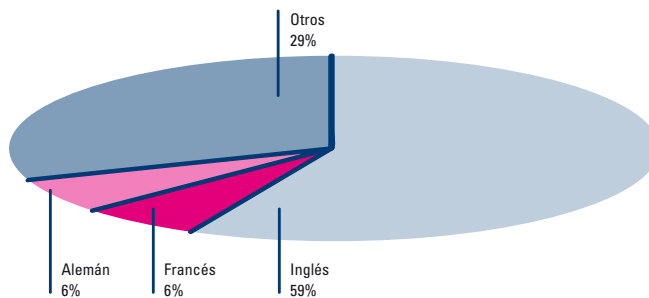
UVa
10
en cifras

Formación Complementaria

Cursos de idiomas (2009/10)

	Niveles	Grupos	Estudiantes
Curso General			1.355
Inglés	10		801
Francés	5		83
Alemán	3		77
Italiano	2		37
Portugués	1		14
Japonés	2		35
Chino	1		16
Arabe	1		8
Cursos Específicos			284
Curso General: Campus de Segovia		3	42
Curso General: Campus de Palencia		1	16
Cursos para profesores de la Junta de Castilla y León (inglés y francés)		28	317
Cursos intensivos		61	767
Otros cursos		1	9
Cursos Multimedia			301

Cursos de idiomas (09/10)



Formación Complementaria

Cursos de español (2009/10)

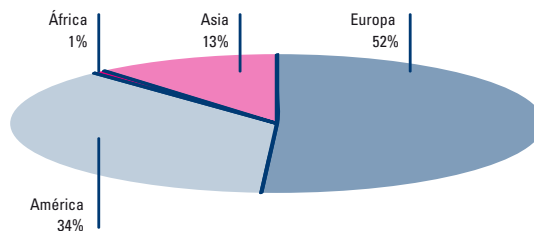
	Nº alumnos de nueva matriculación del mes (1)	Nº de alumnos que se matricularon en meses anteriores (2)	Total (3=1+2)
Julio 2009	115		115
Agosto 2009	44		44
Septiembre 2009	89		89
Octubre 2009	263		263
Noviembre 2009		254	254
Diciembre 2009		254	254
Enero 2010	103		103
Febrero 2010	36	103	139
Marzo 2010	126	132	258
Abril 2010		223	223
Mayo 2010	21	223	244
Junio 2010	32	21	53
TOTAL	829	1.210	2.039

	Nº alumnos de nueva matriculación del mes (1)	Nº de alumnos que se matricularon en meses anteriores (2)	Total (3=1+2)
Alemania	98	118	216
Brasil	26	30	56
Corea del Sur	13	34	47
Estados Unidos	216	418	634
Francia	103	70	173
Grecia	7	16	23
Hungría	8	14	22
Irlanda	13	14	27
Italia	122	177	299
Japón	26	40	66
Polonia	31	50	81
Reino Unido	28	20	48
Rusia	7	14	21
Taiwán	28	58	86
Otros	103	137	240
TOTAL	829	1.210	2.039

(1). Nº total de alumnos de nueva matriculación en el mes objeto de estudio, que además no estuvieran matriculados en el mismo centro en algún mes anterior.

(2). Nº total de alumnos que están cursando español durante el mes objeto de estudio y ya se matricularon en meses anteriores.

Procedencia de los estudiantes de cursos de español (2009/10)



Formación Complementaria

Cursos y Actividades de extensión (2009/10)

Cursos de ampliación de estudios

Cursos/Jornadas	Profesores	Asistentes
76	501	2.916

Cursos de formación pedagógica

Cursos/Jornadas	Profesores	Asistentes	
Actividades de formación del profesorado	54	79	1.703

Actividades de extensión y promoción cultural

Actividades	Profesores	Asistentes
Actividades de extensión		
Cursos		1.524
Actividades culturales		
Conciertos Universijazz		1.810
Conciertos Estival		2.900
Cine	2	2.040
Música	19	1.733
Teatro	3	1.680
Otras actividades		1.940

Formación Complementaria

Universidad Permanente Millán Santos (2009/10)

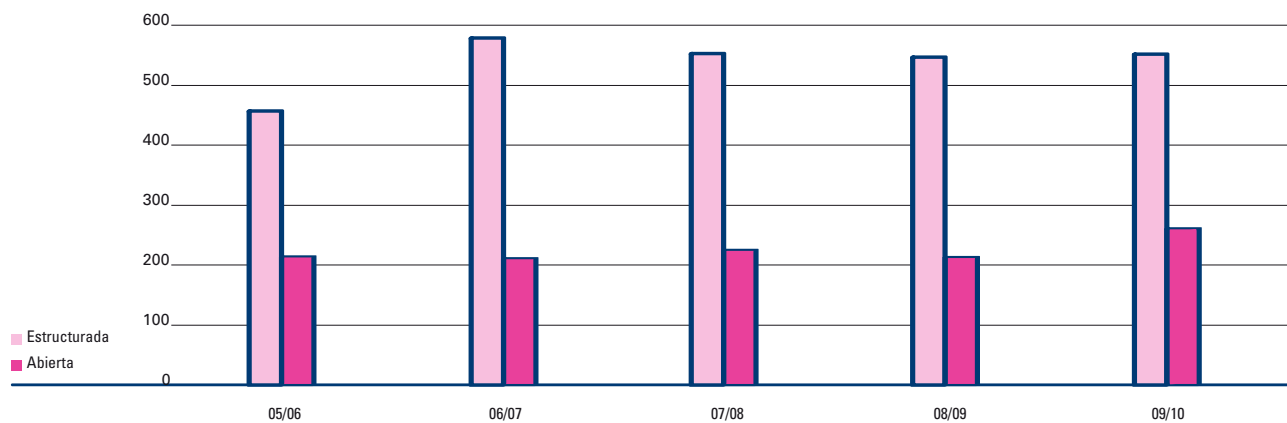
	Modalidad Estructurada	Modalidad Abierta
Estudiantes matriculados	553	262
Módulos/Asignaturas	36	142

Programa Interuniversitario de la Experiencia (2009/10)

Alumnos

Almazán	34
Guardo	40
Palencia	120
Segovia	157
Soria	74
Valladolid	190

Estudiantes matriculados en la Universidad Permanente Millán Santos



5

Formación e innovación docente



UVa
10
en cifras

Grupos de innovación docente (GID) de la UVa (2009/10)

Nombre del Grupo	Coordinador/a
Artes y Humanidades Estrategias interdisciplinarias en el aprendizaje de los períodos romántico y posromántico Nuevas herramientas metodológicas basadas en Web 2.0. para la adquisición de competencias en asignaturas de Traducción: una adaptación al EEES Sistemas intermedios de gestión docente adaptados a las Ciencias Humanas	Santiago Rodríguez Guerrero-Strachan Susana Álvarez Álvarez Antonio Cabeza Rodríguez
Ciencias Sociales y Jurídicas Aprender pensando: estrategias de aprendizaje autorregulado Coordinación de la docencia en marketing a través de la plataforma Cim-Network Desarrollo e implementación de la plataforma Moodle en la docencia de las asignaturas de Economía Financiera en distintas titulaciones El prácticum específico en la titulación de maestro especialista en Educación Física: evaluación de materiales de apoyo Estudios conjuntos de Derecho y Administración y Dirección de Empresas: coordinación y adaptación al EEES Experimentación y mejora de una metodología docente colaborativo-competitiva orientada al desarrollo de aquellas competencias genéricas que demanda el mercado laboral Implementación y desarrollo de la plataforma moodle en las materias de finanzas corporativas Innovación docente para las Ciencias Sociales: adaptación al EEES y TIC's Innovación en Docencia Universitaria en Organización de Empresas: Trabajo en equipo, estrategia, recursos humanos, simulación empresarial La aplicación de la metodología lúdica, cooperativa y colaborativa a las titulaciones de Magisterio y Trabajo Social Metodologías participativas y constructivas en estudios de comunicación Nuevas estrategias para la enseñanza-aprendizaje en Derecho privado, laboral y procesal Nuevas metodologías docentes y sistemas de evaluación en el proceso de enseñanza-aprendizaje en las Ciencias Jurídicas Nuevas propuestas metodológicas para mejorar el proceso de enseñanza-aprendizaje individual y colaborativo en Economía Aplicada Profundización y nuevos avances en el diseño y aplicación de sistemas de evaluación formativa con apoyo tecnológico en el marco del Espacio Europeo de Educación Superior Proyecto de implementación de estrategias docentes en un campo interdisciplinar. Comunicación, procesos culturales y discursos publicitarios Proyecto de innovación docente sobre Derecho y TICs (Tercera edición) Proyecto para la valoración del sistema de evaluación continua utilizado por profesores del Departamento de Derecho Público de la Facultad de Derecho de la Universidad de Valladolid Relaciones interpersonales, comunicación y confianza. El recurso a las técnicas teatrales Transformaciones metodológicas y nuevas tecnologías para los estudios de Derecho	M ^{ra} . Francisca Calleja González Jesús Gutiérrez Cillán Eleuterio Vallelado González Lucio Martínez Álvarez Félix J. López Iturriaga Pedro Sanz Ángulo Pablo de Andrés Alonso Noelia Somarriba Arechavala Juan Hernangómez Barahona Henar Herrero Suárez Susana de Andrés del Campo Germán de Castro Vitores Celia Martínez Escribano Isabel Vega Mocoroa Juan Carlos Manrique Arribas Vanesa Sáiz Echezarreta Joseba A. Echebarría Sáenz Leonor M ^{ra} Pérez de Vega M ^{ra} Teresa García Merino Javier García Medina Esther Martín García M ^{ra} . Araceli Suárez Barrio M ^{ra} Teresa Pérez Rodríguez Jose María Marbán Prieto M ^{ra} Encarnación Reyes Iglesias Raúl Martín Herranz Carolina Ana Núñez Jiménez Félix Galindo Soto
Ciencias Adaptación de la metodología docente de la asignatura Física I a la normativa de Bolonia Aprender pensando: estrategias de aprendizaje autorregulado Coevaluación y trabajo colaborativo en entornos semipresenciales. Estrategias para la incorporación de TIC en la enseñanza de competencias en el EEES Crecer para innovar, innovar para crecer: desarrollo profesional docente en grupos cooperativos de trabajo mediante ABP Estrategias de Innovación docente para la formación en competencias del alumnado de Arquitectura e Ingenierías Incorporación del portafolio docente en el proceso enseñanza-aprendizaje de las prácticas clínicas de la asignatura Optometría y Contactología Innovación docente en Álgebra y Geometría, II Nuevas estrategias docentes en asignaturas de Cálculo Infinitesimal impartidas en la ETSI de Telecomunicación	

Grupos de innovación docente (GID) de la UVa (2009/10)

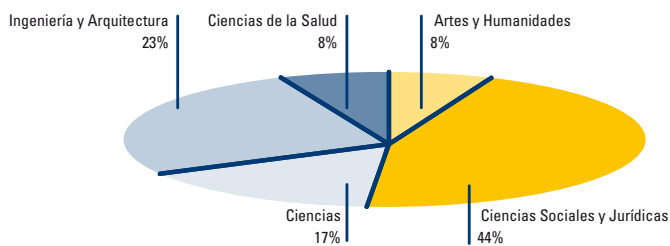
Nombre del Grupo	Coordinador/a
Proyecto de coordinación, acción tutorial e innovación docente en asignaturas de la titulación de Ingeniero Técnico Industrial, especialidad en Electrónica Industrial	María Luisa González González
Química 2.0: Herramientas 2.0 para la enseñanza de la Química en las titulaciones de Ingeniería Química y Licenciado en Química	María del Sol Vega Alegre
Renovación de las metodologías educativas en varias asignaturas de la Licenciatura de Físicas	José Manuel López Rodríguez
Ingeniería y Arquitectura	
Adaptación, coordinación e implantación de nuevas tecnologías docentes en las asignaturas: señales aleatorias y ruido, sistemas lineales y tratamiento digital de señales; dentro del Espacio Europeo de Educación Superior	Marcos Martín Fernández
Coordinación de los contenidos y metodologías docentes para las asignaturas de "Teoría de la Comunicación, Sistemas de Comunicaciones, Proyectos, Sistemas de Telecomunicación III y Ampliación de Sistemas de Telecomunicación II". Aplicación conjunta y coordinación.	Roberto Hornero Sánchez
Desarrollo de material didáctico para la docencia de diversas ramas científico-técnicas relacionadas con el conocimiento del medio natural	Màrcia Eugenio Gonzalbo
Desarrollo y evaluación de competencias genéricas en el Título de Ingeniero Químico	Susana Lucas Yagüe
El proyecto arquitectónico en el marco de los conjuntos históricos monumentales	Eduardo González Fraile
Evaluación continua, acción tutorial, itinerarios competenciales y calidad	Cristina Pérez Barreiro
Innovación docente en el área de expresión gráfica en la Ingeniería	Patricia Zulueta Pérez
Innovación docente en el marco del EEES en asignaturas relacionadas con los campos electromagnéticos como soporte de transmisión de la información	Pedro Chamorro Posada
Innovación docente en las titulaciones Ingeniero Técnico Industrial, Esp. Mecánica e Ingeniero Técnico en Diseño Industrial	José María García Terán
Innovación Docente en Termodinámica Técnica para la formación de Ingenieros dentro del EEES	César R. Chamorro Camazón
Métodos de aprendizaje Colaborativos y Competitivos Basados en TIC para la Adaptación al Espacio Europeo de Educación Superior: Ampliación de Experiencias	Luisa María Regueras Santos Elena Verdu Perez
Plan de innovación docente nuestro monte	José Reque Kilchenmann
Proyecto de coordinación, acción tutorial e innovación docente en asignaturas de la titulación de Ingeniero Técnico Industrial, especialidad en Electrónica Industrial	Luis Carlos Herrero de Lucas
Proyecto de innovación docente sobre la aplicación y evaluación del empleo de laboratorios remotos para la adquisición de competencias en Ingeniería Agroforestal	Luis Manuel Navas Gracia
Ciencias de la Salud	
Adaptación de las asignaturas de "Bioética", "Gestión y diseño de la información médica" y "Cuidados especiales de enfermería", mediante las TIC, al EEES	Juan Carlos Martín Escudero
Evaluación de competencias en la asignatura de Anatomía Humana-Esplacnología: adaptación al EEES	Ángel Gato Casado
Grupo de innovación docente de la titulación de Logopedia. Curso 2009-2010	Natalia Jimeno Bulnes
Innovación en los materiales y métodos docentes en Oftalmología: adaptación al EEES	Miguel José Maldonado López
Medicina 2.0	Alfredo Corell Almuzara
Modelo integrador teoría-práctica de la enseñanza de Biología Celular y Embriología General basado en el aprendizaje cooperativo	Manuel Garrosa García

Formación e innovación docente

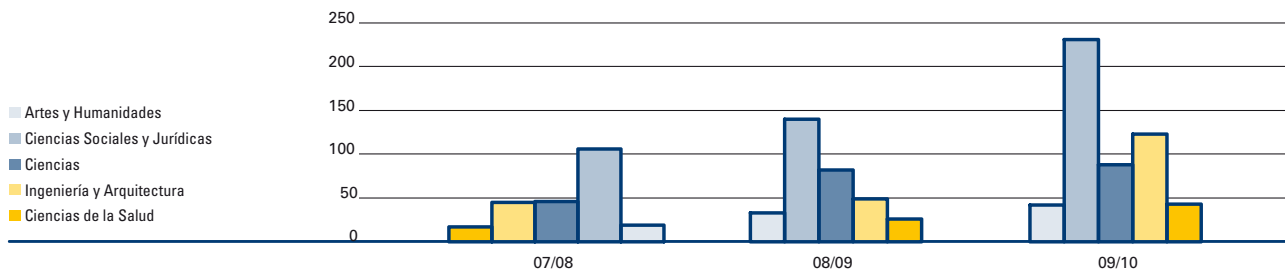
PDI de la UVa que participa en Grupos de Innovación Docente (GID)

	2007/08		2008/09		2009/10	
	Nº PDI	% PDI	Nº PDI	% PDI	Nº PDI	% PDI
Artes y Humanidades	19	4,2	33	7,2	42	9,5
Ciencias Sociales y Jurídicas	106	13,5	140	17,7	231	28,0
Ciencias	46	12,0	82	21,8	88	23,5
Ingeniería y Arquitectura	45	6,9	49	7,6	123	19,1
Ciencias de la Salud	17	3,5	26	5,2	43	8,8
Total Universidad de Valladolid	233	8,4	330	11,9	527	19,0

PDI que participa en GID (09/10)



PDI que participa en GID de la UVa

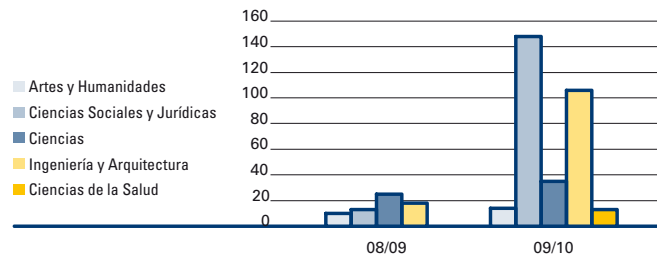


Formación e innovación docente

PDI de la UVa que participa en el Programa de Acción Tutorial (ORIENTA)

	2008/09	2009/10
Artes y Humanidades	10	14
Ciencias Sociales y Jurídicas	13	148
Ciencias	25	35
Ingeniería y Arquitectura	18	106
Ciencias de la Salud		13
Total UVA	66	316

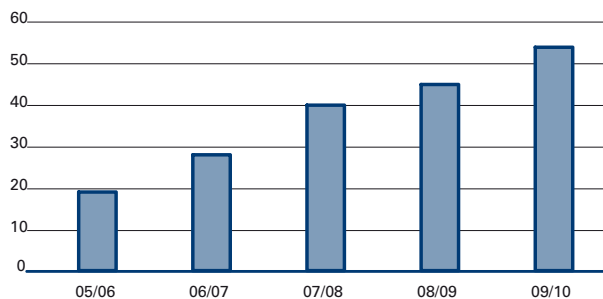
PDI que participa en el programa ORIENTA



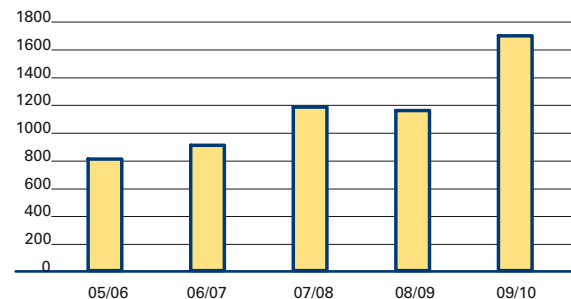
Cursos de formación pedagógica, convergencia, etc. organizados por la UVa

	2005-06	2006-07	2007-08	2008-09	2009-10
Nº de Cursos	19	28	40	45	54
Profesores	22	54	54	64	79
Asistentes	809	909	1.186	1.161	1.703

Nº de Cursos




Asistentes



6

Recursos de investigación



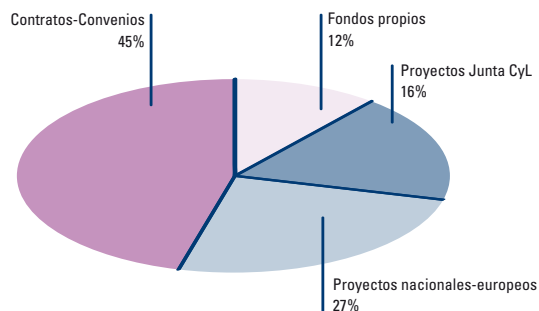
UVa
10
en cifras

Recursos de investigación

Recursos de Investigación de la Universidad de Valladolid (2009)

	Euros
Fondos propios de investigación	3.329.968
Actividades de de investigación y formación	1.652.400
Publicaciones e intercambio científico	187.000
Biblioteca Universitaria	1.490.568
Proyectos y subvenciones captadas	11.530.882
Junta de Castilla y León	4.312.307
Organismos nacionales y europeos	7.218.575
Contratos y convenios captados	12.245.817
Contratos formalizados	9.322.703
Convenios de investigación, premios y otros	2.923.115
Total Fondos de Investigación	27.106.667

Recursos de Investigación de la UVa (2009)



Recursos de investigación

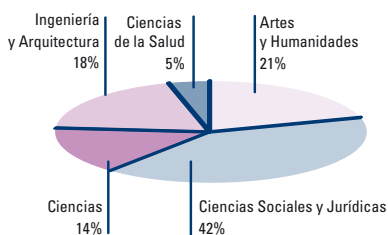
Actividades de investigación y formación financiadas con fondos propios (2009)

	Nº	Euros
Ayudas para la Formación de Personal Investigador	25	698.000
Becas UVa iniciación a la investigación	36	108.900
Estancias breves PIF UVa	18	30.000
Bolsas de viaje	179	105.000
Asistencia a cursos	94	40.000
Movilidad del personal investigador	43	115.000
Ayudas para Conferenciantes invitados	46	55.000
Organización de congresos y R.C.	39	36.000
Ayudas estancia de investigadores extranjeros	11	54.000
Mantenimiento material científico	27	60.000
Ayudas a la actividad investigadora de los Institutos	13	174.000
Ayudas a los Dptos/Institutos para tesis doctorales	43	76.500
Cofinanciación contratos de Personal Técnico e Investigador	9	100.000

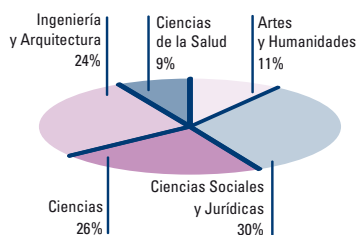
Actividades de investigación y formación financiadas con fondos propios (2009)

	Plan de Movilidad		Bolsas de Viaje		Estancia Investigadores Extranjeros		Conferenciantes Invitados		Organización a Congresos		Asistencia a Cursos		Estancias Breves	
	Nº	Cuantía	Nº	Cuantía	Nº	Cuantía	Nº	Cuantía	Nº	Cuantía	Nº	Cuantía	Nº	Cuantía
Artes y Humanidades	9	22.372	20	10.802			8	13.600	12	9.808	21	8.120	6	6.993
Ciencias Sociales y Jurídicas	18	49.466	53	31.815	1	5.389	16	18.100	13	12.316	7	3.636	1	2.230
Ciencias	6	14.444	46	28.684	7	35.701	10	8.650	5	5.127	16	7.522	6	10.743
Ingeniería y Arquitectura	8	25.636	44	22.035	3	12.911	9	7.700	5	4.625	28	12.005	5	10.034
Ciencias de la Salud	2	3.082	16	11.664			3	6.950	4	4.124	22	8.717		
Total Universidad de Valladolid	43	115.000	179	105.000	11	54.000	46	55.000	39	36.000	94	40.000	18	30.000

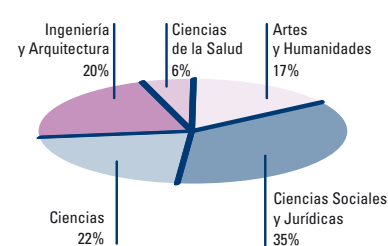
Nº de Ayudas Plan Movilidad



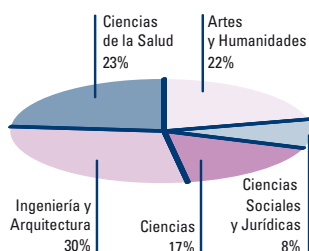
Nº de Ayudas Bolsas de Viaje



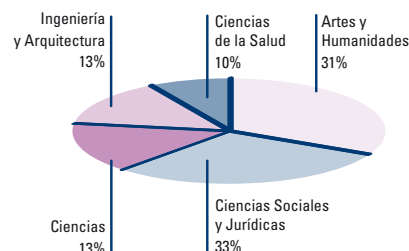
Nº de Ayudas a Conferenciantes Invitados



Nº de Ayudas Asistencia a Cursos



Nº de Ayudas Organización a Congresos




Recursos de investigación

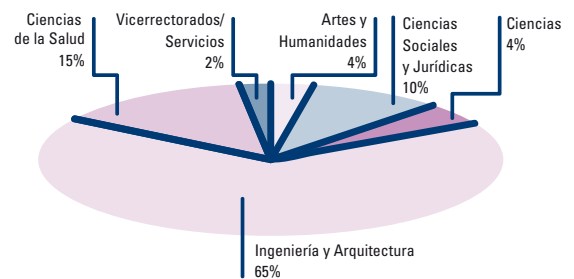
Proyectos de investigación, contratos y convenios (2009)

	Nacionales-Europeos		Regionales		Contratos y Convenios	
	Nº	Euros	Nº	Euros	Nº	Euros
Artes y Humanidades	21	596.083	6	123.204	40	460.712
Ciencias Sociales y Jurídicas	16	824.032	52	668.988	67	1.246.546
Ciencias	30	2.735.535	14	650.184	22	527.633
Ingeniería y Arquitectura	34	2.195.146	19	1.039.112	207	7.909.268
Ciencias de la Salud	10	862.056	15	1.420.075	62	1.812.566
Vicerrectorados/Servicios	1	5.723	3	410.744	3	289.092
Total Universidad de Valladolid	112	7.218.575	109	4.312.307	401	12.245.817

Importe de los Proyectos de investigación (2009)



Importe de los Contratos-convenios de investigación (2009)



Clientes de la Universidad de Valladolid

Administraciones locales y regionales

Ayuntamientos de Palencia, Valladolid, Zamora, Soria, Peñafiel, Simancas
Diputaciones Provinciales de Burgos, Palencia, Segovia, Valladolid, Zamora
Comunidad de Madrid
Consejerías de la Junta de Castilla y León (Agricultura y Ganadería, Cultura y Turismo, Economía y Empleo, Educación, Familia e Igualdad de Oportunidades, Hacienda, Medio Ambiente, Sanidad)
Consejo Económico y Social de Castilla y León
Etc.

Asociaciones, Fundaciones, Institutos, etc.

Asociación LACECAL
Asociación de Empresa Familiar de Castilla y León.
Asociación Duero-Esgueva
Asociación Española de Medición y Control
Asociación Duero-Esgueva
Asociación Española de Medición y Control
Asociación País Romanico
Asociación Tierras Sonriantes del Cid
Asociación de paraplégicos y grandes minusválidos (ASPAYM)
Fundación 2001 Global Nature
Fundación BBVA
Fundación Caja Círculo
Fundación CIDAUT
Fundación del Patrimonio Histórico de Castilla y León
Fundación INTRAS
Fundación Investigación Médica
Fundación Jorge Guillén
Fundación Municipal de Deportes
Fundación Pública Municipal SEMINCI
Fundación Santa María la Real
Fundación Siglo de las Artes de Castilla y León
Fundación Universidad Oberta de Cataluña
Fundación MAPFRE
Fundación Marcelino Botín
Fundación Soriaactiva
Fundación Universidad Oberta de Cataluña
Fundación Siglo de las Artes de Castilla y León
Instituto Tecnológico Agrario
Etc.

Empresa y Sociedades

3i Ingeniería Industrial S.L.
3i Ingeniería Industrial S.L.
ADIF
AENOR
AETIC S.A.
Agroseguro S.A.

ALLERGAN S.A.
ALUCOIL
AMGEM S.A.
Aratikos Arqueólogos S.L.
Azucarera EBRO S.L.
Beto Estudios Inmobiliarios S.L.
BIOVENT Energías S.A.
Bodegas (Anguix, Sociedad Vitivinícola Ladrero, Matarromera, Pingón, Protos)
Caja España
CALME S.L.
Central de Procesos Informáticos S.A.
Central Nuclear Trillo I
Centro de Empresas e Innovación CEEI
Centro Tecnológico de Cereales de Castilla y León
Centro Tecnológico de Miranda de Ebro
CESEFOR
Chartered Semiconductor Manufacturing Ltd.
Covance Clinical and Perlapproval Services
CYM YAÑEZ
DAIKIN AC SPAIN
DENDRICO S.L.
Empresarios Agrupados Internacional S.A.
ENDESA
GMV Sistemas S.A.
GRAFOS
Grupo General Cable Sistemas S.A.
HERGÓN S.A.
IBERDROLA Distribución Eléctrica SA
Industrias Abrasivas Ley
ITACYL
IZASA
Laboratorios SERVIER S.A.
Monagri S.L.
MOSUPE SL
Navarra Maquinaria Agrícola
NOVARTIS
NOVONORDISK
NUMANCIA EMPRESARIAL, S.L.
Nutricia
Nutricion Medica SL
O.D.O- mas P.S.L.
Overseas Konstellation Comapny
Pago de Carraovejas S.A.,
PARZARA SA
Patronato Municipal de Deportes -Ayuntamiento de Palencia-
Payd Ingenieros
PFIZER
Pfizer España
Pharmaceutical Research Associates (PRA)
España S.A.U.
Philips Semiconductors Crolles R&D

PLANZ, Planeamiento Urbanístico S.L.
Potencia y Control Electrificaciones SL
PROSOL S.A.
PROTOS
REPSOL YPF
RIMASA S.L.
Saunier Duval
SCHERING-PLOUGH
SERCAM SERVICIOS CULTURALES Y AMBIENTALES,S.C.L..
SERESCO S.A.
SET
Tecnorail Consulting SL
TELEFONICA MOVILES
TERRAPYCA 2000 S.L.
Terrapyc 2000, SL
TRANSCON Valladolid S.A.
TURIFIEL S.L.
Visual Display S.L.L:
Viveros Fuenteamarga
Wyeth Farma, S.A.
Etc.

Organismos públicos nacionales e internacionales

Aeropuertos Españoles y Navegación Aérea
Instituto de Salud Carlos III
Ministerio de Ciencia y Tecnología
Ministerio de Educación y Ciencia
Ministerio de Fomento
Ministerio de Trabajo y Asuntos Sociales
Ministerio del Interior
CERN
European Space Agency
The European Telecommunic Standards Institute
European Office of Aerospace Research and Delopment
Commission of the European Communities
Comisión Europea
Etc.

Sectores productivos de actuación

Agroalimentación
Arqueología
Automoción
Calidad
Editorial
Energético
Estudios jurídicos y socioeconómicos
Farmacéutico
Formación
Informática
Ingeniería eléctrica y de materiales
Medio Ambiente
Salud
Telecomunicaciones
Urbanismo, etc.


Recursos de investigación

Publicaciones (2009)

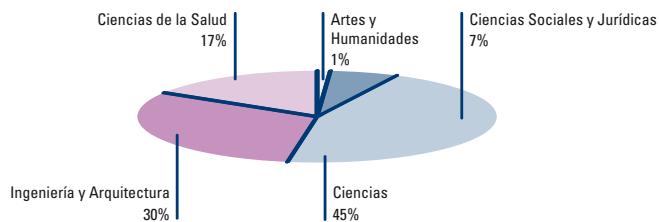
	Libros	Volúmenes Colectivos	Artículos en Revista *
Artes y Humanidades	105	322	6
Ciencias Sociales y Jurídicas	73	391	27
Ciencias	12	48	180
Ingeniería y Arquitectura	29	115	119
Ciencias de la Salud	10	30	69
Total UVa	229	906	401

* Artículos en revista publicados en 2009 cuyo ISSN está en la lista de ISSN's publicados en el JCR (Journal Citation Reports) de 2007

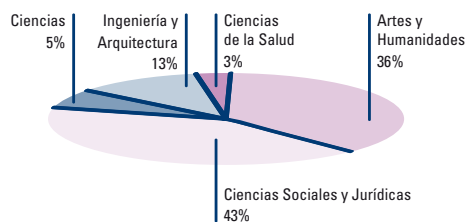
Libros (2009)



Artículos en Revista (2009)



Volúmenes Colectivos (2009)



Revistas Científicas Internacionales donde han publicado investigadores de la UVa (2009)

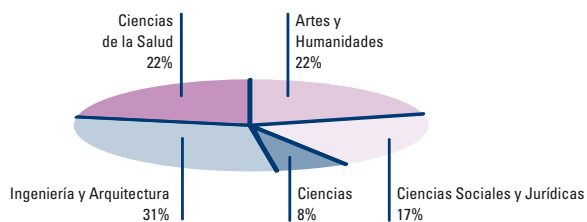
- Accident analysis and prevention
Acta Anaesthesiologica Scandinavica
Acta Biomaterialia
Acta Horticulturae
Acta Hungarica et Lignaria Hungarica
Acta Metrologica Sinica
Acta Physiologica
Acta Silvatica et Lignaria Hungarica
Advanced Drug Delivery Reviews
Advanced Engineering Materials
Advanced Science Research
Advances in Complex Systems (ACS)
Advances in Engineering Software
Advances in Geosciences
Advances in Mathematics
Advances in Mathematics of Communications
Advancing Women in Leadership Journal
Aging Cell
AICHE Journal
AIP Conference Proceedings
Alkaid
Analele Universitatii Dimitrie Cantemir
Analytica Chimica Acta
Angewandte Chemie International Edition
Animal Behaviour
Ann Nutr Metab
Annales de l'Institut Fourier
Annals of Biomedical Engineering
Annals of Forest Science
Annals of Nutrition and Metabolism
Annals of Operations Research
Annals of Physics
Annals of Statistics
Applicable Algebra in Engineering, Communication and Computing
Applid Microbiology and Biotechnology
Applied Acoustics
Applied Economics
Applied Economics Letters
Applied Mathematics and Computation
Applied Numerical Mathematics
Applied Physics Letters
Applied Spectroscopy
Applied Surface Science
Applied Vegetation Science
Arch of Medical Research
Archives on Environmental Protection
Artificial Intelligence in Medicine
Asian Journal of Civil Engineering
Asterisque
Atmospheric Environment
Atranzadi Social
Aularium
Behavioral Psychology
Belgian Journal of Zoology
Biochemical Engineering Journal
Biodegradation
Biomass Bioenergy
Biorescience Technology
Biotechnology Advances
Brachytherapy
Brain Res bulletin
British Journal of Management
British Journal of Ophthalmology
British Journal of Sports Medicine
Bulgarian Journal of Agricultural Research
Bulletin of the American Physics Society
Bulletin of the Polish Academy of Science
Cahiers du Centre de Recherches Historiques. Numéro especial Circulations et frontières. Autour du 101e anniversaire de Fernand Braudel.
Cahiers Robert Margrit
Canadian Journal of Civil Engineering
Canadian Journal of Forest Research
Canadian Journal of Remote Sensing
Cancer Biology & Therapy
Carbohydrates Research
Cardiovascular Research
Cassazione Penal
Cell Calcium
Cellular Polymers
Cellulose
Cenizas
Chemical Engineering and Processing: Process Intensification
Chemical Engineering Journal
Chemical Geology
Chemical Physics Letters
Chemistry - European Journal
Chemosphere
Clinical Vaccine Immunology
Clinical & translational oncology
Clinical Immunology
Clinical Infectious Diseases
Clinical Toxicology
Combustion Science and Technology
Computational Geometry. Theory and Applications
Computational Statistics and Data Analysis
- Computer Methods and Programs in Biomedicine
Computer Methods in Applied Mechanics and Engineering
Computers & Education
Computers & Mathematics with Applications
Computers & Operations Research
Computers and Chemical Engineering
Computers and Mathematics with Applications
Computers and Operations Research
Contratto e impresa/Europa
Cooperación Educativa Kikkiri
Corporate Governance: An International Review
Corrosion Engineering, Science and Technology
Corrosion Science
Curr Med Res Opin (Accepted)
Current World Archaeology
CyberPsychology & Behavior
Cytokine
Dalton Transactions
Diabet Research and clinical practice
Direitos Fundamentais & Justica
Discrete and continuous dynamical systems
Discrete and Continuous Dynamical Systems, Serie B
Documentación Laboral
Doklady Mathematics
Drug Safety
Drug Target Insight
Dynamis
Earth Processes and Landforms
Earth, Moon and Planets
Ecological Engineering
Economic Botany
Economic Studies of International Development
Education for Chemical Engineers
Empirical Economics Letters
Endocrinology Journal
Energy & Fuels
Energy and Buildings
Engineering applications of Artificial Intelligence
Entomological Science
Entrepreneurship & Regional Development
Environmental Engineering Science
Environmental Microbiology
Epilepsy Research
Erkenntnis
Espaces et Sociétés, revue interdisciplinaire de sciences humaines et sociales
Ethnopsychics
Etiologia
Études Jean-Jacques Rousseau
European Food Research and Technology
European Heart Journal
European Journal of Clinical Pharmacology
European Journal of Forest Research
European Journal of Innovation Management
European Journal of Inorganic Chemistry
European Journal of Neuroscience
European Journal of Operational Research
European Journal of Pharmaceutics and Biopharmaceutics
European Journal of Teacher Education
European Polymer Journal
European Review Medical and Pharmacological Sciences
Experimental Thermal and Fluid Science
Expert Review of Clinical Immunology
Fachrossforschung-Grenzüberschreitungen
Fests Journal
Fluid Phase Equilibria
Food Chemistry
Food Science and Technology International
Forest Ecology and Management
Forest Pathology
Fuel Processing Technology
Functional Analysis and its Applications
Fungal Diversity
Fuzzy Sets and Systems
Genetic Resources and Crop Evolution
Geophysical Astrophysical Fluid Dynamics
Green Chemistry
Group Decision and Negotiation
Harvard Deusto Business Review
Health Physics
Heredity
Hermes. Journal of Language and Communication Studies
Histoire urbaine
History of Education
Horn and Metab Research
Humanistica Lovaniensia
Iacobus. Revista de Estudios Jacobeos y Medievales
Ikala, revista de lenguaje y cultura
Il Giardino Armonico
Incontri Mediterranei
INDRET
Industrial & Engineering Chemistry Research
Industrial and Engineering Chemistry Research
- Industrial Marketing Management
Infinite Dimensional Analysis, Quantum Probability and Related Topics
Interntology
Inorganic Chemistry
Inorganic Chemistry Communications
Inorganica Chimica Acta
Instrumentation and Measurement Technology
Conference Proceedings, 2008. IMTC 2008. IEEE
International Journal of Science Education
Inter-American Music Review. University of California.
International Journal of Quantum Chemistry.
Internacional Journal of Wildland Fire
Internal Journal of Psychology
Internal Journal of Satellite Communications and Networking
International Biodeterioration & Biodegradation
International Game Theory Review
International Journal of Acarology
International Journal of Adaptive Control and Signal Processing special issue on "Application of Hybrid Control"
International Journal of Applied Economics and Quantitative Studies
International Journal of Applied Systemic Studies (IJASS)
International Journal of Arts Management
International Journal of Climatology
International Journal of Coal Geology
International Journal of Computer Science
International Journal of Developmental and Educational Psychology
International Journal of e-collaboration
International Journal of Electronics
International Journal of Environmental Technology and Management
International Journal of Heat and mass transfer
International Journal of Hydrogen Energy (2008), doi:10.1016/j.ijhydene.2008.10.004
International Journal of Mass Spectrometry
International Journal of Pediatric Otorhinolaryngology
International Journal of Quantum Chemistry
International Journal of Theoretical Physics
International Journal of Uncertainty, Fuzziness and Knowledge-Based Systems
International Journal of Wildland Fire
International Journal on Computational Geometry and Applications Vol. 18 No 4 (August 2008)
International Journal on Sciences and Techniques of Automatic control & computer engineering
International Studies in the Philosophy of Science
Internet Research
Intervención Psicosocial: Revista sobre Igualdad y Calidad de Vida
Internotology
Investigaciones Europeas en Dirección y Economía de la Empresa
Investigaciones geográficas
Italian Food and Beverage technology
Jacobus. Revista de Estudios Jacobeos y Medievales
Journal of Anatomy
Journal of Banking and Finance
Journal of Flow Infection Analysis
Journal of Geophysical Research
Journal of Infection
Journal of Mathematical Analysis and Applications
Journal of Neurochemistry
Journal of Administrative and Social Sciences
Journal of Advanced Computational Intelligence and Intelligent Informatics
Journal of AOAAC International
Journal of Applied Entomology
Journal of Applied Physics
Journal of Applied Polymer Science
Journal of Applied Statistics
Journal of Artificial Societies and Social Simulation
Journal of Atmospheric and Solar Terrestrial Physics
Journal of Atmospheric Chemistry
Journal of Biological Chemistry
Journal of cardiovascular medicine (Hagerstown, Md.)
Journal of Chemical & Engineering Data
Journal of Chemical Physics
Journal of Chemical Theory and Computation
Journal of Chromatography A
Journal of Clinical Oncology
Journal of Computational Chemistry
Journal of Computational Methods in Sciences and Engineering
Journal of Computational Physics
Journal of crystal Growth
Journal of Electrochemical Society
Journal of Electromagnetic Waves and Applications
Journal of Environmental Monitoring
Journal of Environmental Radioactivity
Journal of Environmental Science and Health, Part A
Journal of Experimental Botany
Journal of Food Engineering
Journal of Geometry and Symmetry in Physics
- Journal of Geophysical Research
Journal of Hazardous Materials
Journal of Human Evolution
Journal of Immunology
Journal of Information & Knowledge Management
Journal of Insect Behaviour
Journal of Interactive Media in Education
Journal of Interacional Food and Agribusiness Marketing
Journal of Investigational Allergology and Clinical Immunology
Journal of Language and Politics
Journal of Lightwave Technology
Journal of Luminescence
Journal of Magnetism and Magnetic Materials
Journal of Materials Chemistry
Journal of Materials Processing Technology
Journal of Materials Science: Materials in Electronics
Journal of Membranes Science
Journal of Molecular Liquids
Journal of Molecular Recognition
Journal of Nanoscience and Nanotechnology
Journal of Non Crystalline Solids
Journal of Nonlinear Mathematical Physics
Journal of Optimization Theory and Applications
Journal of Organometallic Chemistry
Journal of Physical Chemistry A
Journal of Physical Chemistry B
Journal of Physics A: Mathematical and Theoretical.
Journal of Physics: Conference Series
Journal of Plant Pathology
Journal of Qualitative Inquiry
Journal of Separation Science
Journal of Statistical Planning and Inference
Journal of Strategic Marketing
Journal of Supercritical Fluids
Journal of Technology Management & Innovation
Journal of the Air & Waste Management Association
Journal of the American Statistical Association
Journal of the London Mathematical Society
Journal of the Royal Statistical Society
Journal of Thoracic And Cardiovascular Surgery
Journal of Universal Computer Science
Journal of Vacuum Science and Technology B
Journal of Wind Engineering and Industrial Aerodynamics
Journal of World Prehistory
Kidney International
Language Awareness in English and Spanish
Language Design
Lasers in the Conservation of Artworks. Proceedings of the International Conference Lacona VII
Le français dans le monde - revue de la Fédération internationale des professeurs de français
Lecture Notes in Artificial Intelligence (LNAI)
Lecture Notes in Computer Sciences
Lipids insights
Livestock Science
Mal-Estar e Subjetividade. Journal of Discontents and Subjectivity
Mammalian Biology
Matemática Complutense
Material Letters
Materials Science Engineering B
Materials Science Forum
Mathematical problems in engineering
Mathematics and Informatics Quarterly
Mathematische Nachrichten
Meat Science
Medical & Biological Engineering & Computing
Medical Engineering and Physics
Medical Imaging, IEEE Transactions on
Menopause
Methods and Finding in Experimental and Clinical Pharmacology,
Microbes Infection
Microchimica Acta
Microelectronics Journal
Microwave and Optical Technology y Letters
Minerva International
Minerva Medica
Molecular Ecology Resources
Molecular Physics
Molecular Vision
Mycorrhiza
Nanotechnology
National Geographic: Historia
Neuropathology and Applied Neurobiology
Neuroreport.
New Journal of Chemistry
Nonprofit And Voluntary Sector Quarterly
Numerische Mathematik
Oikos
Olympiads in Informatics
Organic Letters
Organometallics
Parallel Computing
Peace and Conflict Studies
Península. Revista do Estudos Ibéricos
- Pensamiento y Cultura
Pfligers Archiv; European Journal of Physiology
Physical Chemistry Chemical Physics
Physics of Plasmas
Physiology News
Physicochemistry
Polish Journal of Ecology
Polymer Bulletin
Polymer Degradation and Stability
Proceedings of the Royal Society A
Progress in Electromagnetics Research (PIER)
Psichothema
Publications Mathématiques
Quaders Digitalis
Quality and Reliability Engineering International
Quevedos.Revista de la Fundación General de la Universidad de Alcalá.
Radiation Protection Dosimetry
Recent Patents on Engineering
Regional and Sectorial Economic Studies
RELATEC. Revista Latinoamericana de Tecnología Educativa
Renaissance and Reformation/Renaissance et Réforme
Res publica literaturarum
Research Policy
Resp Med
Retinal Cases and Brief Reports
Review of Business Research
Review of Marketing Science
Revista Boliviana de Derecho
Revista Brasileira de Produtos Agroindustriais
Revista de Ciências da Educação
Revista Iberoamericana de Derecho Procesal (Buenos Aires: Rubinzal-Culzoni)
Revue du Gestion - Management Science
RIAI (Revista Iberoamericana de Automática e Informática Industrial)
Roma e Aetna. Diritto romano comune
Russian Journal of Mathematical Physics
Saldue
Salina
Science in School
Scripta Manent. Journal of the Slovene Association of LSP Teachers
Sensors and Actuators B
SFEACG, Actes du Congrès de L'Escala-Empúries
SIAM Journal on Control and Optimization
SIAM Journal on Numerical Analysis
Signal Processing
Signes, discours & Sociétés
SIICSLAD
Social Indicators Research
Social Science Research Network Working Paper
Series of Social Science Electronic Publishing (www.ssws.com)
Solid State Phenomena
Solid-State Electronics
Spanish Journal of Agricultura Research
Spectrochimica Acta Part B
Surface Science
System Dynamics Review
Systems Research and Behavioral Science
Technovation
Téchne. Revista de Estudos Politécnicos (Polytechnical Studies Review)
Teorema (Suplemento Limbo)
Tetrahedron
The Annals of Statistics
The Astrophysical Journal Supplement Series
The Astrophysical Journal
The Business Review, Cambridge
The Electronic Library
The Empirical Economic Letters
The Holocene
The Journal of Chemical Physics
The Journal of Chemical Thermodynamics
The Journal of Superficial Fluids
Thin Solid Films
Tissue Engineering Part A
Tizard Learning Disability Review
Tourism management
Traffic Injury Prevention
Transactions on Biomedical Engineering
Transactions on Fuzzy Systems
Transactions on Fuzzy Systems
Transactions on Image Processing
Transactions on Software Engineering
Tree Physiology
Troianalexandrina
Universia Business Review
Visual Mathematics, Art and Science Electronic Journal of SIS Symmetry
Voces (Confederación Española a favor de las Personas con Discapacidad Intelectual)
Water Science and Technology
Working Papers from American Association of Wine Economists
Zephyrus

Recursos de investigación

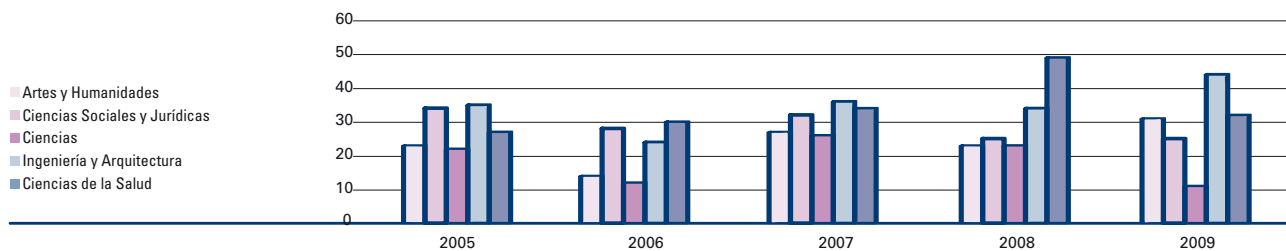
Tesis Doctorales (2009)

	Nº
Artes y Humanidades	31
Ciencias Sociales y Jurídicas	25
Ciencias	11
Ingeniería y Arquitectura	44
Ciencias de la Salud	32
Total	143

Tesis doctorales (2009)



Tesis doctorales



Recursos de investigación

Fondos bibliográficos: monografías (2009)

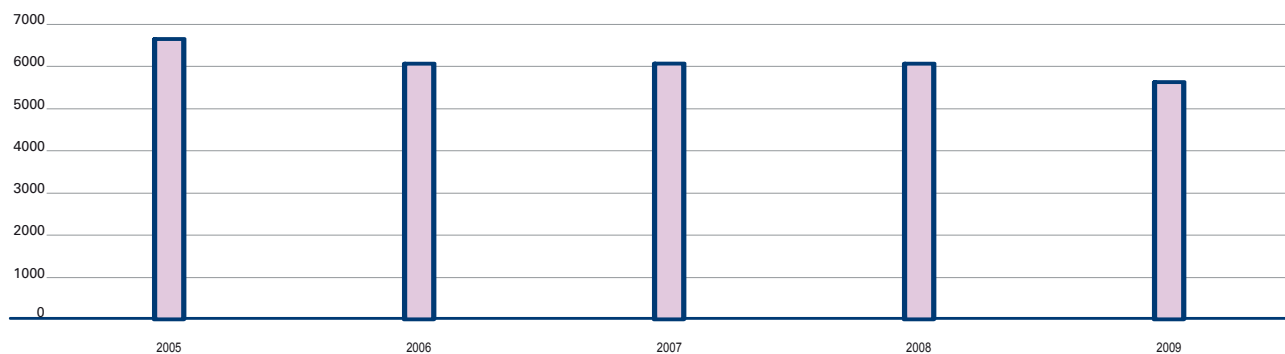
	Nº	%
Campus de Valladolid	768.989	82,6
Fac. de Filosofía y Letras	281.385	30,2
Fac. Derecho	80.092	8,6
Fac. CC. Económicas y Empresariales	49.590	5,3
Fac. Educación y Trabajo Social	62.212	6,7
E.U. Estudios Empresariales	28.471	3,1
Fac. Ciencias	38.851	4,2
E.T.S. Arquitectura	30.668	3,3
E.T.S. Ingenieros Industriales	16.613	1,8
E.T.S. Ingenieros de Telecomunicación/E.T.S.Ingeniería Informática	11.040	1,2
E.U. Politécnica	25.471	2,7
Ciencias de la Salud	45.410	4,9
Biblioteca General "Reina Sofía"	54.661	5,9
Centro de Documentación Europea	13.221	1,4
Santa Cruz	31.304	3,4
Campus de Soria	55.969	6,0
Campus de Segovia	42.981	4,6
Fac. CC. Sociales, Jurídicas y de la Comunicación/ E.U. Informática	21.852	2,3
E.U. Magisterio	21.129	2,3
Campus de Palencia	63.412	6,8
La Yutera	63.412	6,8
Total Universidad de Valladolid	931.351	100

Recursos de investigación

Fondos bibliográficos: publicaciones periódicas (2009)

	Abiertas		Cerradas	
	Nº	%	Nº	%
Campus de Valladolid	4.741	84,5	9.431	90,6
Fac. de Filosofía y Letras	1.634	29,1	1.572	15,1
Fac. Derecho	595	10,6	1.051	10,1
Fac. CC. Económicas y Empresariales	659	11,7	1.013	9,7
Fac. Educación y Trabajo Social	285	5,1	213	2,0
E.U. Estudios Empresariales	227	4,0	381	3,7
Fac. Ciencias	69	1,2	802	7,7
E.T.S. Arquitectura	129	2,3	197	1,9
E.T.S. Ingenieros Industriales	73	1,3	111	1,1
E.T.S. Ingenieros de Telecomunicación/E.T.S. Ingeniería Informática	32	0,6	514	4,9
E.U. Politécnica	103	1,8	158	1,5
Ciencias de la Salud	196	3,5	1.420	13,6
Biblioteca General "Reina Sofia"	427	7,6	1.490	14,3
Centro de Documentación Europea	310	5,5	388	3,7
Santa Cruz	2	0,04	121	1,2
Campus de Soria	354	6,3	279	2,7
Campus de Segovia	191	3,4	266	2,6
Fac. CC. Sociales, Jurídicas y de la Comunicación/ E.U. Informática	69	1,2	69	0,7
E.U. Magisterio	122	2,2	197	1,9
Campus de Palencia	326	5,8	429	4,1
La Yutera	326	5,8	429	4,1
Total Universidad de Valladolid	5.612	100	10.405	100

Publicaciones periódicas abiertas



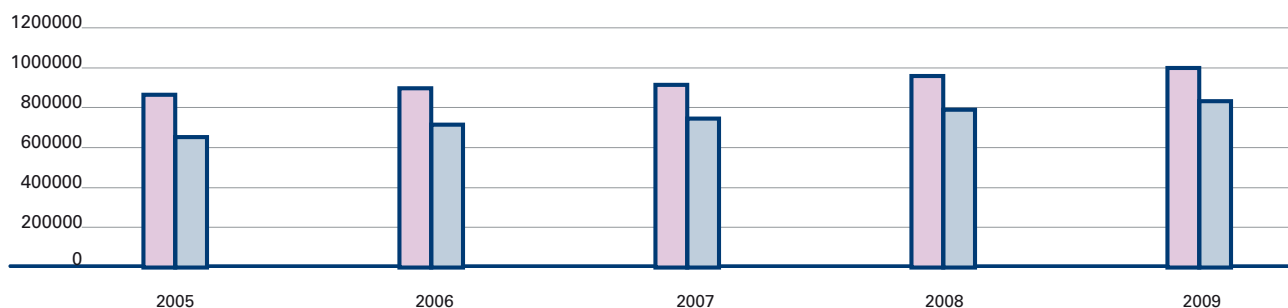
Recursos de investigación

Fondos bibliográficos: catalogación automatizada (2009)

	Biblioteca y Departamentos	Total Catalogado	% Catalogación
Campus de Valladolid	815.049	682.794	83,8
Fac. de Filosofía y Letras	285.303	255.921	89,7
Fac. Derecho	81.738	61.976	75,8
Fac. CC. Económicas y Empresariales	51.262	43.492	84,8
Fac. Educación y Trabajo Social	63.170	53.632	84,9
E.U. Estudios Empresariales	29.399	26.772	91,1
Fac. Ciencias	42.886	38.604	90,0
E.T.S. Arquitectura	33.084	32.506	98,3
E.T.S. Ingenieros Industriales	19.922	16.480	82,7
E.T.S. Ingenieros de Telecomunicación/E.T.S. Ingeniería Informática	15.923	11.101	69,7
E.U. Politécnica	27.622	21.096	76,4
Ciencias de la Salud	47.551	38.616	81,2
Biblioteca General "Reina Sofía"	67.413	58.372	86,6
Centro de Documentación Europea	15.858	8.806	55,5
Santa Cruz	33.918	15.420	45,5
Campus de Soria	58.510	36.066	61,6
Campus de Segovia	45.258	43.074	95,2
Fac. CC. Sociales, Jurídicas y de la Comunicación/ E.U. Informática	23.006	21.870	95,1
E.U. Magisterio	22.252	21.204	95,3
Campus de Palencia	71.376	63.501	89,0
La Yutera	71.376	63.501	89,0
Total Universidad de Valladolid	990.193	825.435	83,4

Catalogación

Fondos bibliográficos Catalogación



Recursos de investigación

Préstamos a domicilio (2009)

	Nº	%
Campus de Valladolid	221.358	84,2
Fac. de Filosofía y Letras	71.258	27,1
Fac. Derecho	18.081	6,9
Fac. CC. Económicas y Empresariales	10.442	4,0
Fac. Educación y Trabajo Social	15.767	6,0
E.U. Estudios Empresariales	6.711	2,6
Fac. Ciencias	16.504	6,3
E.T.S. Arquitectura	23.883	9,1
E.T.S. Ingenieros Industriales	16.167	6,2
E.T.S. Ingenieros de Telecomunicación/E.T.S. Ingeniería Informática	10.840	4,1
E.U. Politécnica	8.614	3,3
Ciencias de la Salud	17.956	6,8
Biblioteca General "Reina Sofia"	4.442	1,7
Centro de Documentación Europea	56	0,02
Santa Cruz	637	0,2
Campus de Soria	10.276	3,9
Campus de Segovia	14.607	5,6
Fac. CC. Sociales, Jurídicas y de la Comunicación/ E.U. Informática	5.891	2,2
E.U. Magisterio	8.716	3,3
Campus de Palencia	16.635	6,3
La Yutera	16.635	6,3
Total Universidad de Valladolid	262.876	100,0

Recursos de investigación

Indicadores de organización y estructura (2009)

	Total
Días de apertura anual	250
Horas de apertura semanal	61
Superficies útiles en m2	23.326,0
Equipos informáticos	314
Personal de bibliotecas	133
Puestos de lectura	5.289
Usuarios/Personal de bibliotecas	230,2
Estudiantes/Puestos de lectura	5,1
Presupuesto 2009	1.987.173,0
Fondo informatizado/Fondos totales	0,8
Préstamos/Usuario	8,6
Consultas a Web/Usuario	172,0

7

Relaciones internacionales



UVa
10
en cifras

UVa 70

Relaciones Internacionales

Personal docente y estudiantes extranjeros en la UVa (2009/10)

Estudiantes del Programa Erasmus	838
Estudiantes con matrícula regular en primero y segundo ciclo	448
Estudiantes del programa de doctorado	215
Estudiantes de Títulos propios	96
Estudiantes de curso de español	2.039
Becarios grado/postgrado	219
Lectores	5
Profesores que participan en programa de intercambio Erasmus	28

Personal docente y estudiantes de la UVa en el extranjero (2009/10)

Estudiantes del Programa Erasmus	842
Estudiantes de otros programas	180
Lectores	13
Profesores que participan en programa de intercambio Erasmus	39
PAS que participa en programas de formación y movilidad	9

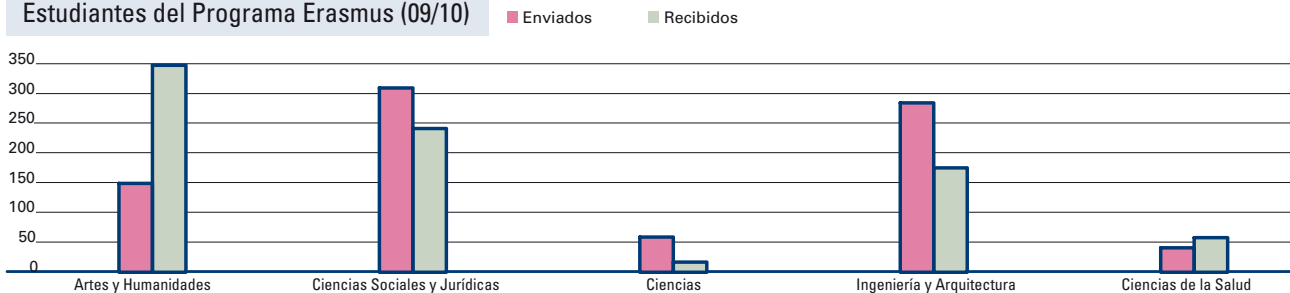
Relaciones Internacionales

Estudiantes del Programa Erasmus (2009/10)

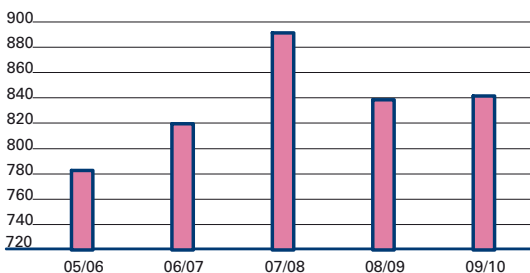
	Total	Total Recibidos	
	Enviados	Nº	%
Campus de Valladolid	686	723	4,2
Facultad de Filosofía y Letras	96	291	16,0
Facultad de Derecho	61	44	3,5
Facultad de Ciencias Económicas y Empresariales	127	100	5,5
Facultad de Educación y Trabajo Social	23	19	0,9
E.U. Estudios Empresariales	34	33	2,3
Facultad de Ciencias	59	17	2,3
E.T.S. Arquitectura	70	103	9,3
Escuela de Ingenierías Industriales (Sede: Francisco Mendizabal, 1)	57	18	0,9
Escuela de Ingenierías Industriales (Sede: Paseo del Cauce s/n)	64	36	2,1
E.T.S. Ingenieros de Telecomunicación	35	3	0,3
E.T.S. Ingeniería Informática	24	6	0,7
Facultad de Medicina	18	38	3,3
E.U. Enfermería	16	15	3,6
E.U. Ingeniería Técnica Agrícola INEA	2		
Campus de Soria	75	80	4,7
Facultad de Traducción e Interpretación	53	56	19,0
E.U. Ciencias Empresariales y del Trabajo	6	8	3,8
E.U. Educación	9	8	1,1
E.U. Ingenierías Agrarias		3	2,7
E.U. Fisioterapia	3	3	1,6
E.U. Enfermería	4	2	1,1
Campus de Segovia	42	27	1,0
Facultad de Ciencias Sociales, Jurídicas y de la Comunicación	38	27	1,5
E.U. Magisterio "Nuestra Señora de la Fuencisla"	2		
E.U. Informática	2		
Campus de Palencia	39	8	0,4
Facultad de Ciencias del Trabajo	6		
E.U. Educación	3	2	0,3
E.T.S. Ingenierías Agrarias	30	6	0,6
Total Universidad de Valladolid	842	838	3,5

Los porcentajes se han calculado sobre el número de matriculados del curso 2009/10

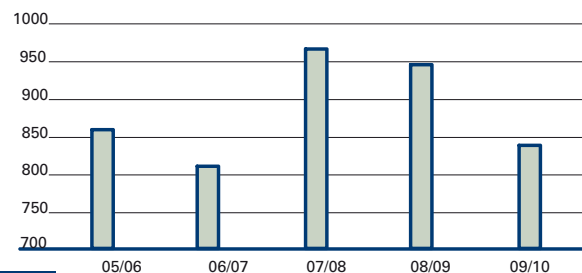
Estudiantes del Programa Erasmus (09/10)



Estudiantes Erasmus enviados



Estudiantes Erasmus recibidos



Relaciones Internacionales

Estudiantes del programa Erasmus por centros y países (2009/10)

	Alemania / Austria		América Latina		Belgica/ Países Bajos		EEUU/ Canadá		Francia		Italia		Países del Este		Países Escandinavos		Portugal		Reino Unido / Irlanda		Otros	
	Envi.	Recib.	Envi.	Recib.	Envi.	Recib.	Envi.	Recib.	Envi.	Recib.	Envi.	Recib.	Envi.	Recib.	Envi.	Recib.	Envi.	Recib.	Envi.	Recib.	Envi.	Recib.
Campus de Valladolid	48	114	10	86	59	37	19	13	101	128	185	171	78	72	16	8	82	18	51	34	37	42
Facultad de Filosofía y Letras	6	67		1	8	18	3	9	10	41	34	64	10	47	1	4	8	1	15	21	1	18
Facultad de Derecho	1	6		3	3	1			6	5	39	20	5	3			4	2	3	2		2
Facultad de Ciencias Económicas y Empresariales	2	14	2	16	8	4	11	3	20	17	44	24	10	9	6	1	9	2	13	7	2	3
Facultad de Educación y Trabajo Social	3	2		4	2	3			2	7	8						7	3				1
E.U. Estudios Empresariales		2		1	8	7			7	19	2								13	4		
Facultad de Ciencias	7	5	1		12	1	1	1	14		1	1	4	1	3	2	4		7			5
E.T.S. Arquitectura	5	3	2	39	3				6	9	34	38	9	6			7	2				4
Escuela de Ingenierías Industriales (Sede: Francisco Mendizabal, 1)	4			5	2				2	6	3	1	14	2	3		23	2				6
Escuela de Ingenierías Industriales (Sede: Paseo del Cauce s/n)	12	4		11	4		4		24	19	3		11	1	1		2	1				3
E.T.S. Ingenieros de Telecomunicación	8				2				5	1	3		6				1					10
E.T.S. Ingeniería Informática		1		1	7	2			2		2		7	1			1					5
Facultad de Medicina		10		1		1			3	4	10	19	2	2		1	3					
E.U. Enfermería			5	4							2	4			2		7	5				2
E.U. Ingeniería Técnica Agrícola INEA																	2					
Campus de Soria	15	13	0	1	24	11	2	0	11	18	3	17	2	7	3	0	4	2	5	4	6	7
Facultad de Traducción e Interpretación	15	12			13	8	2		10	12	3	15	2	7	3		1		1		3	2
E.U. Ciencias Empresariales y del Trabajo					6					6		2										
E.U. Educación			1			2			1								1		4	4	3	1
E.U. Ingenierías Agrarias																						3
E.U. Fisioterapia					1	3	1															1
E.U. Enfermería					2												2	2				
Campus de Segovia	1	3	0	9	6	0	0	0	7	1	9	11	0	3	0	0	12	0	5	0	2	0
Facultad de Ciencias Sociales, Jurídicas y de la Comunicación		3		9	6				7	1	9	11		3			9		5		2	
E.U. Magisterio "Nuestra Señora de la Fuencisla"																	2					
E.U. Informática	1																1					
Campus de Palencia	0	0	0	1	2	0	0	0	1	1	8	1	6	4	3	0	15	1	0	0	4	0
Facultad de Ciencias del Trabajo											6											
E.U. Educación									1								3	1				
E.T.S. Ingenierías Agrarias				1	2				1		2	1	6	4	3		12					4
Total Universidad de Valladolid	64	130	10	97	91	48	21	13	120	148	205	200	86	86	22	8	113	21	61	38	49	49

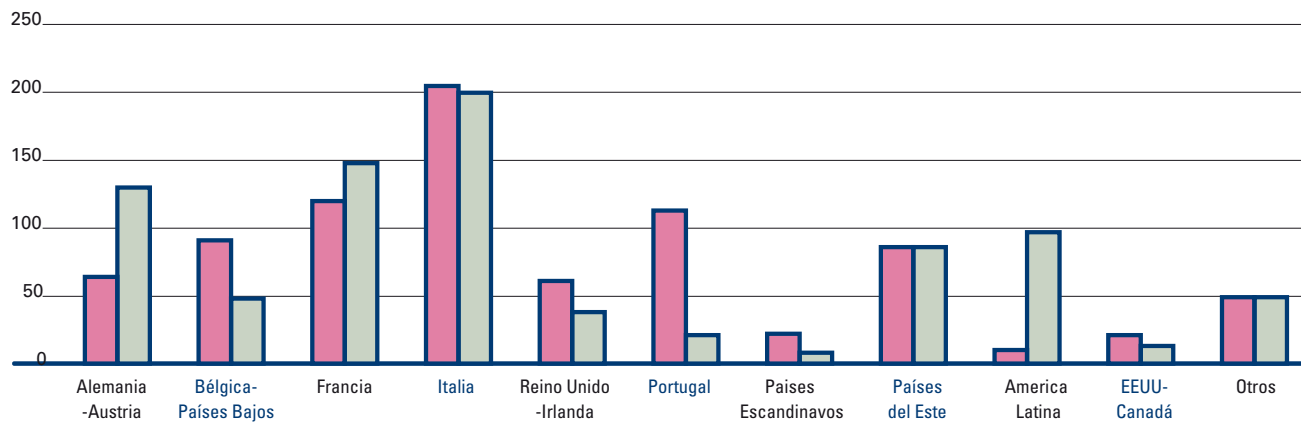
Relaciones Internacionales

Origen y destino de los estudiantes Erasmus (2009/10)

	Enviados	Recibidos
Alemania-Austria	64	130
Bélgica-Países Bajos	91	48
Francia	120	148
Italia	205	200
Reino Unido-Irlanda	61	38
Portugal	113	21
Países Escandinavos	22	8
Países del Este	86	86
América Latina	10	97
EEUU-Canadá	21	13
Otros	49	49
Total	842	838

Origen y destino de los estudiantes Erasmus (09/10)

■ Enviados ■ Recibidos



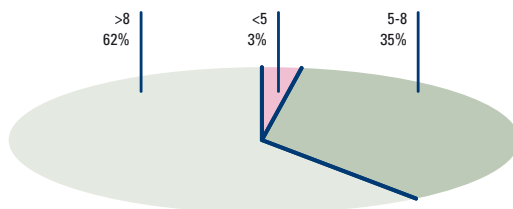
Relaciones Internacionales

Tiempo de estancia de los estudiantes Erasmus (2009/10)

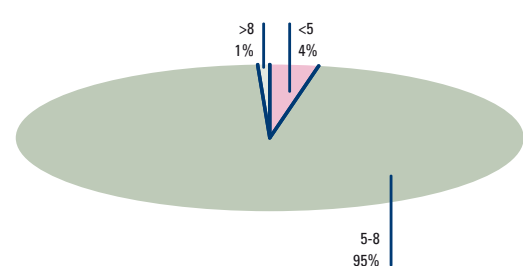
Media de estancia (meses)

	Enviados	Recibidos
Campus de Valladolid	8	7
Facultad de Filosofía y Letras	9	7
Facultad de Derecho	9	8
Facultad de Ciencias Económicas y Empresariales	9	6
Facultad de Educación y Trabajo Social	9	6
E.U. Estudios Empresariales	8	7
Facultad de Ciencias	8	7
E.T.S. Arquitectura	9	7
Escuela de Ingenierías Industriales (Sede: Francisco Mendizabal, 1)	8	5
Escuela de Ingenierías Industriales (Sede: Paseo del Cauce s/n)	7	5
E.T.S. Ingenieros de Telecomunicación	8	6
E.T.S. Ingeniería Informática	7	6
Facultad de Medicina	9	8
E.U. Enfermería	3	4
E.U. Ingeniería Técnica Agrícola INEA	6	
Campus de Soria	8	6
Facultad de Traducción e Interpretación	9	6
E.U. Ciencias Empresariales y del Trabajo	6	9
E.U. Educación	5	4
E.U. Ingenierías Agrarias		3
E.U. Fisioterapia	3	5
E.U. Enfermería"	3	3
Campus de Segovia	9	6
Facultad de Ciencias Sociales, Jurídicas y de la Comunicación	9	6
E.U. Magisterio "Nuestra Señora de la Fuencisla"	10	
E.U. Informática	9	
Campus de Palencia	9	4
Facultad de Ciencias del Trabajo	10	
E.U. Educación	8	3
E.T.S. Ingenierías Agrarias	9	5
Total Universidad de Valladolid	8	6

Meses de Estancia de los estudiantes Erasmus Enviados (09/10)



Meses de Estancia de los estudiantes Erasmus Recibidos (09/10)



Relaciones Internacionales

Convenios vigentes con Universidades extranjeras (2009/10)

Convenios Erasmus		Convenios Marco	
Alemania	133	Alemania	1
Austria	29	Argentina	1
Bélgica	71	Australia	1
Bulgaria	3	Brasil	12
Chipre	2	Canadá	4
Dinamarca	17	Chile	6
Eslovaquia	6	China	2
Eslovenia	6	Colombia	1
Estonia	1	Corea del Sur	1
Finlandia	14	Ecuador	3
Francia	206	Estados Unidos	17
Grecia	22	Francia	3
Hungría	16	Japón	4
Irlanda	22	México	11
Islandia	2	Paraguay	1
Italia	221	Rusia	1
Letonia	3	Suiza	1
Lituania	4	Uruguay	1
Malta	5	Venezuela	2
Noruega	11		
Países Bajos	31		
Polonia	41		
Portugal	148		
Reino Unido	40		
República Checa	9		
Rumanía	23		
Suecia	16		
Suiza	11		
Turquía	14		

Cada convenio puede involucrar varios estudiantes

Grupos y Redes temáticas en las que participa la UVa (2009/10)

Grupos de Universidades

CEURI

EAIE

Grupo de Universidades Españolas, Brasileñas y Portuguesas (GRUPO TORDESILLAS)

Red Europea de Universidades. Grupo Santander

Redes temáticas

E4

Applied informatics and Multimedia

European disability studies: Inclusion through the life course

European private law

Materials, energy and sustainable growth

Monitoring evidence based practice in speech language therapy through european cooperation

Strategies for bioenergy and biofuel production-Life cycles, assessment and evaluation

Supercritical fluids- actual strategies for energy and resources conservation by process intensification

TREE Teaching and research in engineering in Europe

Programas de Cooperación Interuniversitaria

Viabilidad técnica del Tratamiento de Purines mediante sistemas de Algas y Bacterias en Fotobiorreactores de Lagunaje de Alta Carga

AITEP: Aminorando el impacto TIC sobre el entorno patrimonial

Análisis del teorema del virial local usando la transformada de Wigner y de propagadores para Hamiltonianos con acoplamiento espín-órbita

Application rationnelle de l'energie solaire à la commande avancée des systèmes agricoles

Control de sistemas en red

El apoyo al comercio local desde la planificación urbanística: nuevas formas de actuar

Optimización de las prestaciones de una central OWC para la conversión de la energía de las olas

Proyecto de postgrado en mediación y convivencia intercultural

8

Actividades complementarias



UVa
10
en cifras

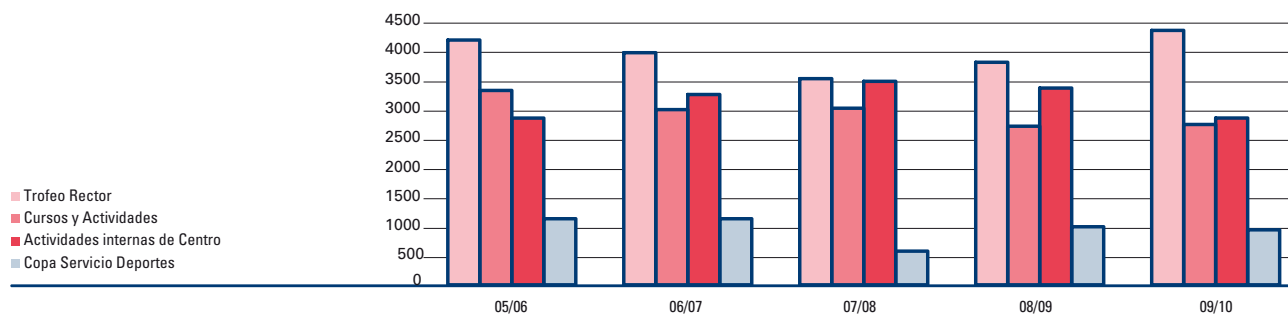
Actividades complementarias. Actividades deportivas

Participación por tipo de actividad (2009/10)

	Varones		Mujeres		Total	
	Nº	%	Nº	%	Nº	%
Trofeo Rector	3.292	75,1	1.089	24,9	4.381	40,0
Copa Servicio Deportes	669	70,6	278	29,4	947	8,6
Actividades internas de centro	2.460	85,7	412	14,3	2.872	26,2
Cursos y Actividades	939	34,0	1.822	66,0	2.761	25,2
Total	7.360	67,1	3.601	32,9	10.961	100

	Varones		Mujeres		Total	
	Nº	%	Nº	%	Nº	%
Media Marathón Universitaria	1.243	89,2	150	10,8	1.393	57,4
Esquí universitario	54	52,9	48	47,1	102	4,2
Campeonatos de España	170	60,1	113	39,9	283	11,7
Campus deportivos	318	48,9	332	51,1	650	26,8
Total	1.785	73,5	643	26,5	2.428	100

Participación en actividades deportivas

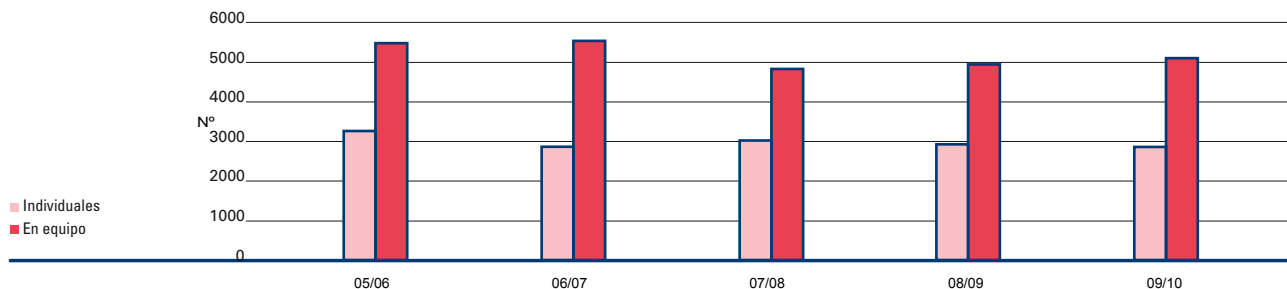


Actividades complementarias. Actividades deportivas

Participación por tipo de deporte en el Campus de Valladolid (2009/10)

	Nº	%
Deportes en equipo	5.097	64,1
Baloncesto	951	12,0
Balonmano	230	2,9
Fútbol	453	5,7
Fútbol 7	253	3,2
Fútbol Sala	2.475	31,1
Rugby 7	48	0,6
Voleibol	687	8,6
Deportes individuales	2.855	35,9
Aerobic/Música	385	4,8
Ajedrez	29	0,4
Atletismo	75	0,9
Badminton	45	0,6
Esgrima	34	0,4
Billar	21	0,3
Frontenis	146	1,8
Gimnasios Concertados	659	8,3
Judo/Karate	163	2,0
Mantenimiento	18	0,2
Natación	258	3,2
Padel	174	2,2
Pilates	227	2,9
Tenis/Squash	208	2,6
Tenis de mesa	66	0,8
Yoga	23	0,3
GUM/GUC/Fed.	257	3,2
Otros	67	0,8
TOTAL	7.952	100

Participación por tipo de deporte (Campus de Valladolid)



Actividades complementarias. Actividades deportivas

Participación por Campus (2009/10)

	Nº	Tasa Participación
Campus Valladolid	7.952	41,6
Campus Soria	832	49,6
Campus Segovia	1.299	48,0
Campus Palencia	878	39,8
Total UVa	10.961	42,7

Actividades complementarias. Asistencia al universitario

Servicios de asistencia a la comunidad universitaria (2009/10)

	Total
	Nº
Ayudas económicas de emergencia social	
Nº de Propuestas	14
Nº de Concesiones	9
1.300-1.500 €	2
1.600-1.800€	2
1.900-2.100 €	5
Ayudas a comedor	7
Implicación en la integración de personas con discapacidad	
Actuación con los alumnos con discapacidad	89
Participantes/Asistentes en actividades del programa	792
Colaboradores estables (voluntarios)	34
Respuestas ofrecidas a los alumnos con discapacidad	185
Implicación en el programa de acercamiento intergeneracional	
Programa de convivencia	
Convivencias	21
Actividades de intercambio cultural	
Actividades	62
Participantes (profesores/alumnos/mayores)	2.761
Programa apartamentos tutelados "Julián Humanes"	
Alumnos/Mayores	41
Atención sanitaria y prevención de riesgos laborales	
Servicio de Prevención de Riesgos Laborales	
Informes Médicos	100
Revisiones y reconocimientos	818
Asistencia	102
Vacunaciones	47
Campañas informativas	5
Número de cursos de prevención ofertados	19
Número de horas de los cursos de prevención ofertados	33

Actividades complementarias. Asistencia al universitario


Alojamientos Universitarios (2009/10)

	Nº
Residencias universitarias (plazas)	1.023
Apartamentos Cardenal Mendoza	392
Residencia Universitaria Alfonso VIII	250
Residencia Universitaria Duques de Soria	86
Residencia Universitaria Reyes Católicos	85
Colegio Mayor Femenino Santa Cruz	134
Colegio Mayor Masculino Santa Cruz	76
Viviendas universitarias	34
Apartamentos Carcel Corona	24
Viviendas Sanz y Forés	10
Otros alojamientos *	62 *
Programa de convivencia	21
Programa apartamentos tutelados "Julián Humanes"	41

* Corresponde al número de personas que participan en el programa.

9

La comunidad universitaria



UVa
10
en cifras

La Comunidad Universitaria. Personal Docente e Investigador (PDI)

Distribución por departamentos y categorías (2009/10)

	CAUN	CAEU	PTUN	PTEU	TC	TP	Total PDI	% PDI		
								Func.	Doct.	TC
Artes y Humanidades	49	2	175	20	64	134	444	55,4	71,4	90,3
Filología Clásica	5	0	13	0	5	3	26	69,2	96,2	97,1
Filología Francesa y Alemana	1	0	17	2	6	23	49	40,8	51,0	83,7
Filología Inglesa	2	0	22	4	12	23	63	44,4	63,5	88,5
Filosofía (Filosofía, Lógica y Filosofía de la Ciencia, Teoría e Historia de la Educación, Filosofía Moral, Estética y Teoría de las Artes)	4	1	10	3	6	7	31	58,1	80,6	93,5
Geografía	3	0	14	3	4	0	24	83,3	83,3	100,0
Historia Antigua y Medieval	3	0	13	0	0	0	16	100,0	100,0	100,0
Historia del Arte	4	0	16	1	3	2	26	80,8	88,5	98,1
Historia Moderna, Contemporánea y de América, Periodismo y Comunicación Audiovisual y Publicidad	9	1	26	2	16	56	110	34,5	60,0	82,2
Lengua Española	5	0	21	2	10	19	57	49,1	64,9	91,7
Literatura Española y Teoría de la Literatura y Literatura Comparada	6	0	12	3	2	1	24	87,5	91,7	99,0
Prehistoria, Arqueología, Antropología Social y Ciencias y Técnicas Historiográficas	7	0	11	0	0	0	18	100,0	100,0	100,0
Ciencias Sociales y Jurídicas	49	15	198	131	100	333	826	47,6	50,2	85,1
Derecho Civil	4	1	10	3	3	9	30	60,0	70,0	87,5
Derecho Constitucional, Procesal y Eclesiástico del Estado	5	0	14	0	3	13	35	54,3	62,9	77,9
Derecho Mercantil, Derecho del Trabajo e Internacional Privado	4	0	10	6	10	34	64	31,3	35,9	81,3
Derecho Penal e Historia y Teoría del Derecho	5	0	12	0	3	7	27	63,0	74,1	92,1
Derecho Público	4	0	13	1	4	11	33	54,5	69,7	87,1
Didáctica de la Expresión Musical, Plástica y Corporal	4	3	11	22	6	35	81	49,4	42,0	86,4
Didáctica de las Ciencias Sociales y Experimentales	2	2	3	9	4	18	38	42,1	39,5	80,6
Didáctica Lengua y Literatura	0	1	2	16	3	12	34	55,9	20,6	83,8
Economía Aplicada	10	0	41	12	19	29	111	56,8	67,6	92,0
Economía Financiera y Contabilidad	1	3	17	20	4	29	74	55,4	41,9	86,0
Fundamentos del Análisis Económico e Historia e Instituciones Económicas	3	0	16	0	9	4	32	59,4	84,4	96,9
Organización de Empresas y Comercialización e Investigación de Mercados	4	1	20	18	9	42	94	45,7	38,3	82,7
Pedagogía	0	1	6	13	7	36	63	31,7	38,1	81,5
Psicología	2	2	13	7	9	15	48	50,0	75,0	85,7
Sociología y Trabajo Social	1	1	10	4	7	39	62	25,8	33,9	76,6
Ciencias	64	15	169	49	35	42	374	79,4	78,6	95,7
Álgebra y Geometría y Topología	6	0	9	0	1	1	17	88,2	94,1	98,5
Análisis Matemático y Didáctica de la Matemática	3	3	5	7	2	5	25	72,0	64,0	93,5
Electricidad y Electrónica	5	0	19	0	5	5	34	70,6	79,4	95,2
Estadística e Investigación Operativa	4	1	13	8	2	11	39	66,7	61,5	88,5
Física Aplicada	7	5	18	8	3	3	44	86,4	84,1	97,4
Física de la Materia Condensada, Cristalografía y Mineralogía	6	0	10	0	1	1	18	88,9	94,4	96,5
Física Teórica, Atómica y Óptica	7	0	16	0	5	3	31	74,2	80,6	94,0
Matemática Aplicada	8	1	38	22	8	10	87	79,3	67,8	96,1
Química Analítica	4	2	9	4	0	3	22	86,4	72,7	94,9
Química Física y Química Inorgánica	9	1	18	0	5	0	33	84,8	100,0	100,0
Química Orgánica	5	2	14	0	3	0	24	87,5	100,0	100,0
Ingeniería y Arquitectura	39	17	182	91	95	221	645	51,0	54,4	86,0
Ciencia de los Materiales e Ingeniería Metalúrgica, Expresión Gráfica en la Ingeniería, Ingeniería Cartográfica, Geodesia y Fotogrametría, Ingeniería Mecánica e Ingeniería de los Procesos de Fabricación	2	5	10	20	9	23	69	53,6	33,3	84,1
Ciencias Agroforestales	0	3	11	12	8	10	44	59,1	77,3	90,9
Construcciones Arquitectónicas, Ingeniería del Terreno y Mecánica de los Medios Continuos y Teoría de Estructuras	3	0	8	3	4	32	50	28,0	32,0	76,5
Informática (Arquitectura y Tecnología de Computadores, Ciencias de la Computación e Inteligencia Artificial, Lenguajes y Sistemas Informáticos)	0	1	20	11	10	20	62	51,6	43,5	86,7
Ingeniería Energética y Fluidomecánica	6	0	8	1	2	14	31	48,4	58,1	75,4
Ingeniería Agrícola y Forestal	3	1	15	13	11	13	56	57,1	57,1	91,1
Ingeniería de Sistemas y Automática	3	2	23	1	4	7	40	72,5	85,0	91,9
Ingeniería Eléctrica	1	2	6	8	1	14	32	53,1	31,3	76,2
Ingeniería Química y Tecnología del Medio Ambiente	5	1	14	2	3	6	31	71,0	83,9	89,9
Producción Vegetal y Recursos Forestales	4	1	8	8	5	4	30	70,0	70,0	96,7
Tecnología Electrónica	1	1	8	10	1	7	28	71,4	46,4	93,8
Teoría de la Arquitectura y Proyectos Arquitectónicos	2	0	17	0	3	18	40	47,5	52,5	88,8
Teoría de la Señal y Comunicaciones e Ingeniería Telemática	5	0	20	2	31	40	98	27,6	56,1	82,0
Urbanismo y Representación de la Arquitectura	4	0	14	0	3	13	34	52,9	61,8	88,6
Ciencias de la Salud	29	11	92	16	19	324	491	30,1	60,9	60,9
Anatomía Patológica, Microbiología, Medicina Preventiva y Salud Pública, Medicina Legal y Forense	1	2	11	0	4	13	31	45,2	87,1	77,0
Anatomía y Radiología	3	1	12	2	2	17	37	48,6	73,0	72,0
Biología Celular, Histología y Farmacología	4	3	10	0	1	0	18	94,4	100,0	100,0
Biología Celular, Histología y Farmacología	5	3	21	0	3	2	34	85,3	100,0	96,3
Cirugía, Oftalmología, Otorrinolaringología y Fisioterapia	7	0	11	0	3	76	97	18,6	69,1	54,5
Enfermería	0	1	2	14	3	95	115	14,8	11,3	52,0
Medicina, Dermatología y Toxicología	4	1	12	0	0	71	88	19,3	73,9	50,4
Pediatría e Inmunología, Obstetricia y Ginecología, Nutrición y Bromatología, Psiquiatría e Historia de la Ciencia	5	0	13	0	3	50	71	25,4	67,6	57,4
Total Universidad de Valladolid	230	60	816	307	313	1.054	2.780	50,8	60,3	83,3

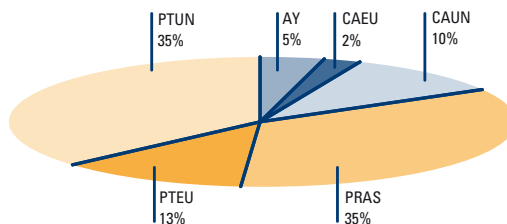
Observaciones:

1. CAUN: Catedrático de Universidad, CAEU: Catedrático de Escuela Universitaria, PTUN: Profesor titular de Universidad, PTEU: Profesor titular de Escuela Universitaria, TC: Dedicación a tiempo completo, TP: Dedicación a tiempo parcial.
2. PDI TC: Personal Docente e Investigador equivalente a tiempo completo.

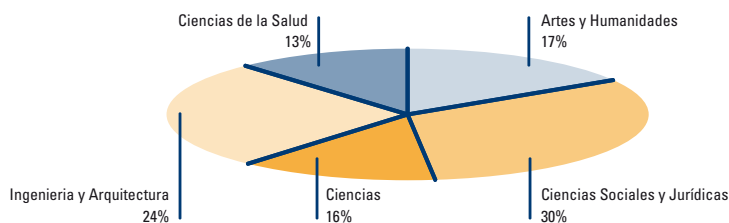
La Comunidad Universitaria. Personal Docente e Investigador (PDI)

Distribución por departamentos y categorías (2009/10)

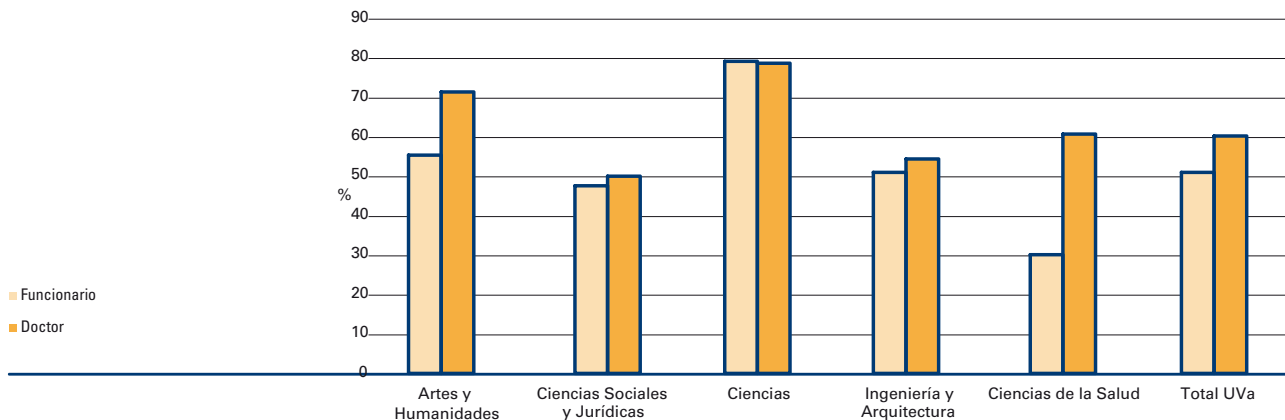
Personal Docente e Investigador equivalente a tiempo completo



Personal Docente e Investigador equivalente a tiempo completo



Personal Docente e Investigador (%)

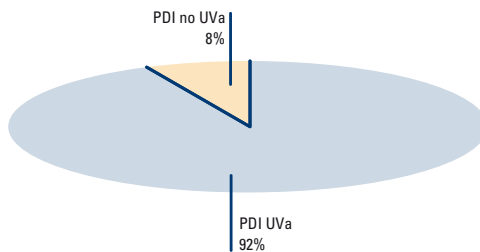


La Comunidad Universitaria. Personal Docente e Investigador (PDI)

Personal Docente e Investigador de los Masteres Oficiales (2009/10)

	PDI UVa	PDI no UVa
Máster de Profesor de Secundaria - Módulo Específico: Biología y Geología y su Didáctica	14	1
Máster de Profesor de Secundaria - Módulo Específico: Economía	17	2
Máster de Profesor de Secundaria - Módulo Específico: Filosofía	13	3
Máster de Profesor de Secundaria - Módulo Específico: Física y Química y su Didáctica	18	2
Máster de Profesor de Secundaria - Módulo Específico: Formación y Orientación Laboral	10	2
Máster de Profesor de Secundaria - Módulo Específico: Geografía, Historia e Historia del Arte	35	4
Máster de Profesor de Secundaria - Módulo Específico: Lengua Extranjera Alemán	4	1
Máster de Profesor de Secundaria - Módulo Específico: Lengua Extranjera Francés		2
Máster de Profesor de Secundaria - Módulo Específico: Lengua Inglesa	11	1
Máster de Profesor de Secundaria - Módulo Específico: Lengua y Literatura Españolas	25	1
Máster de Profesor de Secundaria - Módulo Específico: Lenguas Clásicas	15	4
Máster de Profesor de Secundaria - Módulo Específico: Música	12	
Máster de Profesor de Secundaria - Módulo Específico: Tecnología e Informática y su Didáctica	10	
Máster de Profesor de Secundaria - Módulo Específico: Matemáticas y su Didáctica	17	1
Máster de Profesor de Secundaria - Módulo Genérico: Psicopedagógico y Social	11	3
Máster en Acústica y Vibraciones	13	2
Máster en Automoción	14	8
Máster en Calidad, Desarrollo e Innovación de Alimentos	18	
Master en Comunicacion con Fines Sociales: Estrategias y Campañas	20	1
Máster en Desarrollo Agroforestal	33	1
Máster en Desarrollo Económico Regional y Local y Gestión del Territorio	28	
Master en Docencia e Interpretación en Lenguas de Señas	6	1
Máster en Energía: Generación, Gestión y Uso Eficiente	24	5
Máster en Estudios Avanzados de Filosofía	13	2
Máster en Estudios Ingleses Avanzados: Lenguas y Culturas en Contacto	17	
Master en Europa y el Mundo Atlantico: Poder, Cultura y Sociedad	32	1
Máster en Física de los Sistemas de Diagnóstico, Tratamiento y Protección en Ciencias de la Salud	30	
Máster en Física y Tecnología de los Láseres	5	
Máster en Geotecnologías Cartográficas en Ingeniería y Arquitectura	3	
Máster en Gestión de la Prevención de Riesgos Laborales, Calidad y Medio Ambiente	39	7
Máster en Gestión y Tecnología Ambiental	27	5
Máster en Iniciación a la Investigación de Textos de la Antigüedad clásica y su Pervivencia	21	1
Máster en Inmunología y Superficie Ocular	6	
Máster en Instrumentación en Física	31	
Master en Integración Europea	27	
Master en Investigación Aplicada a la Educación	36	3
Máster en Investigación Biomédica	30	2
Máster en Investigación en Ingeniería de Procesos y Sistemas	44	1
Máster en Investigación en Ciencias de la Visión	16	3
Máster en Investigación en Didácticas Específicas	6	
Master en Investigacion en Economía	31	1
Máster en Investigacion en Economía de la Empresa	20	
Máster en Investigación en Ingeniería para el Desarrollo Agroforestal	33	2
Máster en Investigación en Ingeniería para la Conservación y Uso Sostenible de Sistemas Forestales	20	
Máster en Investigación en Ingeniería Termodinámica de Fluidos	12	1
Máster en Investigación en Tecnologías de la Información y las Comunicaciones	45	2
Máster en Lógica y Filosofía de la Ciencia	4	
Máster en Logística	17	5
Máster en Modelización Matemática y Computación	30	3
Máster en Música Hispana	10	2
Máster en Nanociencia y Nanotecnología Molecular	8	
Máster en Oncología Ocular, Orbita y Oculoplástica	1	
Máster en Retina	1	2
Máster en Traducción Profesional e Institucional	26	5
	1.009	93

Personal Docente e Investigador de los Masteres Oficiales



La Comunidad Universitaria. Personal Docente e Investigador (PDI)

Antigüedad en la UVa y en la categoría (2009/10)

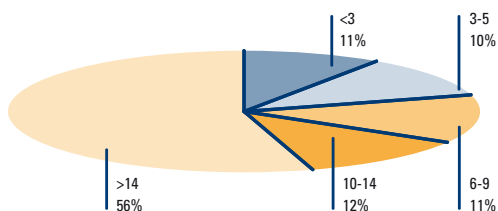
Antigüedad en la Universidad de Valladolid

	Años				
	<3	3-5	6-9	10-14	>14
Funcionarios	0,4	0,8	2,8	10,0	86,1
Catedráticos de Universidad	0,4		1,7	4,3	93,5
Catedráticos de Escuela Universitaria				6,7	93,3
Profesores Titulares de Universidad	0,5	1,1	3,4	12,0	83,0
Profesores Titulares de Escuela Universitaria		0,7	2,6	9,4	87,3
Contratados	21,7	19,4	18,8	15,2	24,9
Tiempo Completo	6,4	16,6	24,8	26,4	25,8
Tiempo Parcial	26,3	20,2	17,0	11,9	24,7
Total Universidad de Valladolid	10,9	9,9	10,7	12,5	56,0

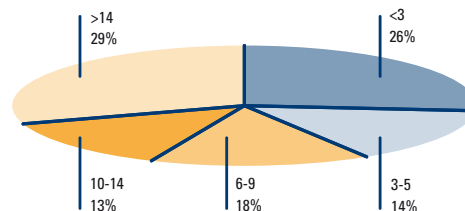
Antigüedad en la categoría

	Años				
	<3	3-5	6-9	10-14	>14
Funcionarios	14,9	2,1	15,6	21,0	46,4
Catedráticos de Universidad	21,7	7,4	11,7	9,1	50,0
Catedráticos de Escuela Universitaria			20,0	30,0	50,0
Profesores Titulares de Universidad	19,6	1,0	18,2	22,9	38,3
Profesores Titulares de Escuela Universitaria	0,3	1,6	10,4	23,1	64,5
Contratados	37,8	25,1	20,9	4,8	11,5
Tiempo Completo	64,3	28,7	3,2	0,6	3,2
Tiempo Parcial	29,9	24,0	26,2	6,0	13,9
Total Universidad de Valladolid	26,2	13,4	18,2	13,0	29,2

Antigüedad del Personal Docente en la UVa



Antigüedad del Personal Docente en la categoría

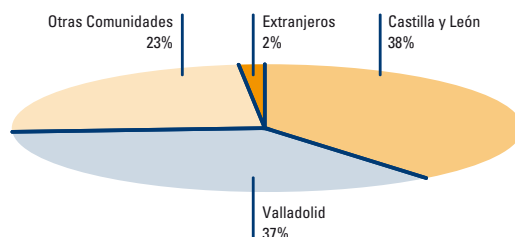


La Comunidad Universitaria. Personal Docente e Investigador (PDI)

Lugar de nacimiento del Personal Docente e Investigador (2009/10)

	Funcionarios				Contratados	
	CAUN	CAEU	PTUN	PTEU	TC	TP
Castilla y León	60,9	78,3	73,8	79,5	70,1	76,9
Avila	0,9		1,6	1,6	1,3	1,2
Burgos	8,7	3,3	6,5	5,9	5,1	4,5
León	6,1	3,3	6,9	2,6	3,8	3,8
Palencia	4,8	1	9,9	17,3	6,4	6,7
Salamanca	2,2	1,7	1,6	3,9	2,9	3,5
Segovia	3,5	1	2,7	4,6	3,8	9,4
Soria	2,6	1	1,8	7,2	5,4	8,7
Valladolid	28,3	35,0	39,9	32,6	33,8	34,2
Zamora	3,5	5,0	2,3	3,6	3,8	3,1
Otras comunidades	38,7	21,7	23,4	18,9	26,7	20,6
Andalucía	3,5		2,6	1,6	1,0	2,0
Aragón	3,5	3,3	1,7	1,0	2,2	0,7
Asturias	4,3	3,3	1,8	1,6	2,9	1,6
Balears			0,2			0,1
Canarias	0,4		0,2			0,2
Cantabria	2,2		2,2	1,6	1,9	1,1
Castilla la Mancha	0,9	1,7	0,7	0,7	0,6	0,9
Cataluña	1,7		1,0	1,0	1,0	1,6
Ceuta y Melilla	0,9		0,1	0,3	1,0	0,1
Extremadura	3,5		1,1	0,3	1,3	0,7
Galicia	1,7	3,3	1,6	0,7	1,9	0,9
La Rioja	0,9		0,7	0,7	0,3	1,1
Madrid	9,1	3,3	4,7	5,9	6,1	6,1
Murcia	0,9		0,2			0,2
Navarra		1,7	0,4	0,7	0,3	0,3
Pais Vasco	2,2	5,0	2,8	2,9	5,4	2,8
Valencia	3,0		1,2		1,0	0,3
Extranjeros	0,4		2,8	1,6	3,2	2,5

Lugar de nacimiento del Personal Docente e Investigador

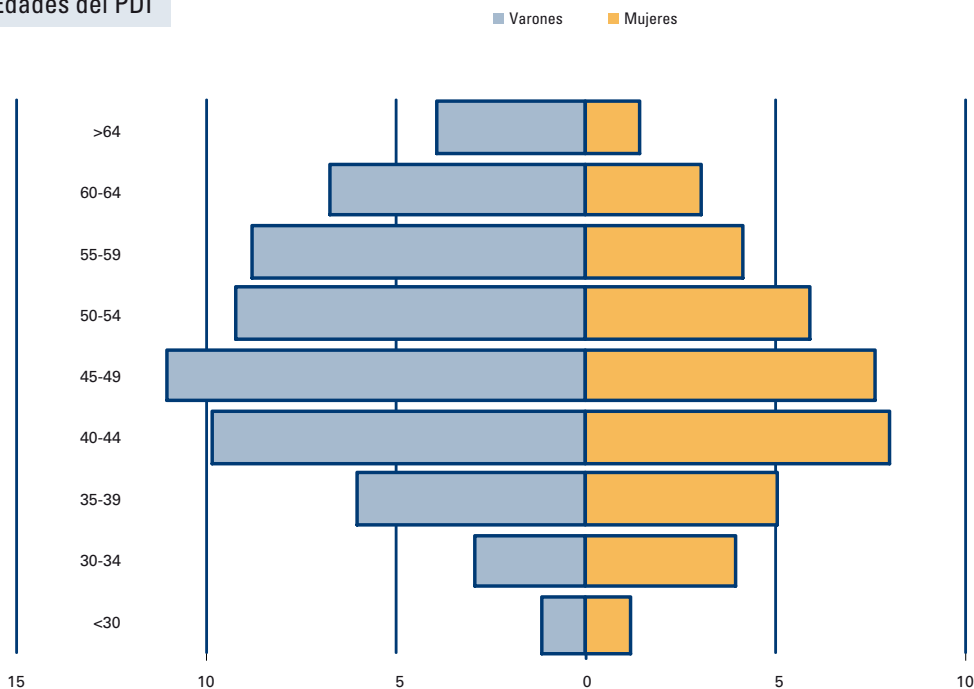


La Comunidad Universitaria. Personal Docente e Investigador (PDI)

Distribución por edad, sexo y categoría del Personal Docente e Investigador (2009/10)

	CAUN		CAEU		PTUN		PTEU		TC		TP	
	M	V	M	V	M	V	M	V	M	V	M	V
<30									2	12	31	20
30-34					3	2	2	1	29	30	76	48
35-39		2			25	34	5	3	45	34	66	94
40-44	4	6	1	4	85	99	24	28	44	35	65	102
45-49	5	15	2	4	72	124	44	41	24	24	65	99
50-54	4	29	4	3	38	101	32	27	13	6	74	90
55-59	15	53	5	15	29	67	21	25	5	1	41	82
60-64	5	41	5	8	33	55	19	20	4	3	19	61
>64	7	44	3	6	15	35	10	5	1	3	4	16

Pirámide de Edades del PDI



Comunidad Universitaria. Personal de administración y servicios (PAS)

PAS Funcionario por puesto de destino, escalas y niveles (2009/10)

Destino

	Nº	%
Gerente, Vicegerentes y Jefes de Servicio	30	6,9
Directores/Subdirectores de Biblioteca	28	6,4
Jefes de Sección	57	13,1
Secretaría Cargos	29	6,7
Secretarías Administrativas (Centros)	50	11,5
Departamentos	84	19,3
Jefes de Negociado	74	17,0
Puestos base Administración	83	19,1
Total PAS Funcionario	435	100,0

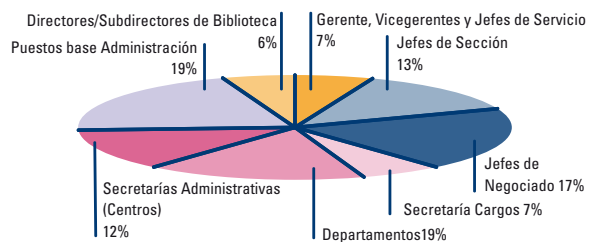
Escalas

	Nº	%
Funcionario de Carrera A1	19	4,4
Funcionario de Carrera A2	77	17,7
Funcionario de Carrera C1	276	63,4
Funcionario de Carrera C2	62	14,3
Funcionario de Carrera E	1	0,2
Total PAS Funcionario	435	100,0

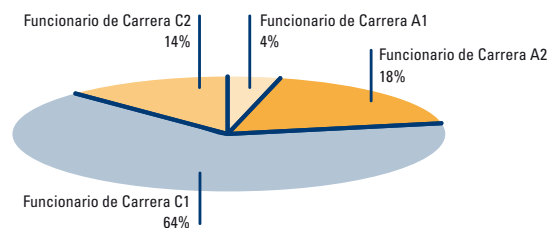
Niveles

	Nº	%
Nivel 30	1	0,2
Nivel 28	3	0,7
Nivel 26	22	5,1
Nivel 25	6	1,4
Nivel 24	38	8,7
Nivel 23	17	3,9
Nivel 22	42	9,7
Nivel 20	129	29,7
Nivel 18	176	40,5
Nivel 14	1	0,2
Total PAS Funcionario	435	100,0

P.A.S. funcionario por puesto de destino



PAS funcionario por escalas

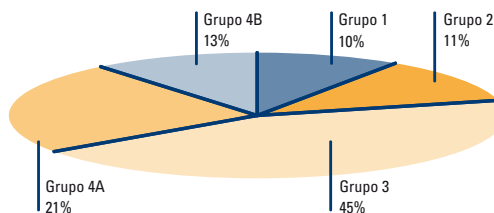


La Comunidad Universitaria. Personal de administración y servicios (PAS)

PAS Laboral por grupos y categorías profesionales (2009/10)

	Nº
Grupo 1	66
Tit. Superior Área Informática	19
Tit. Superior Educación Física	8
Tit. Superior Relaciones Internacionales	3
Tit. Superior Gabinete de Comunicación	2
Tit. Superior Gabinete de Estudios	3
Tit. Superior Química	16
Otros Titulados Superiores	15
Grupo 2	71
Dipl. Univ. Área Informática	24
Dipl. Univ. Química	10
Ingeniero Técnico	2
Arquitecto Técnico	7
Otros Diplomados	28
Grupo 3	283
Técnico Esp. Área Informática	47
Técnico Esp. Administración	24
Técnico Esp. Mantenimiento	48
Técnico Esp. Biblioteca	77
Técnico Esp. Laboratorio	52
Otros Técnicos	35
Grupo 4A	136
Oficial de Oficinas	27
Oficial de Laboratorio	3
Oficial de Biblioteca	14
Oficial de Administración	14
Oficial de Servicios e Información	78
Grupo 4B	79
Auxiliar de Servicios	64
Otros	15
TOTAL PAS LABORAL	635

PAS Laboral por grupos

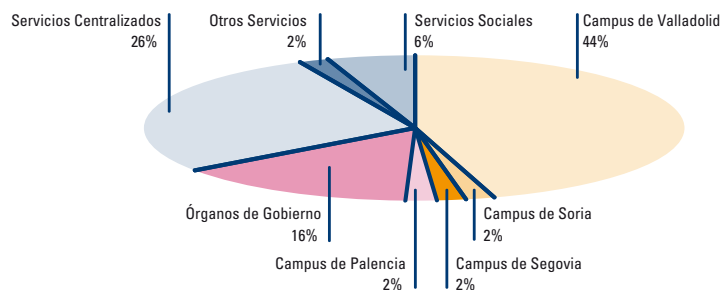


La Comunidad Universitaria. Personal de administración y servicios (PAS)

PAS Funcionario y Laboral por Campus, Centros y Servicios (2009/10)

	Nº	%		Nº	%
Campus de Valladolid	475	44,4	Servicios Centralizados	273	25,5
Fac. Filosofía y Letras	45	4,2	Servicio de Prevención de Riesgos Laborales	2	0,2
Fac. Derecho	33	3,1	Servicio de Alumnos y Gestión Académica	18	1,7
Fac. CC. Económicas y Empresariales	34	3,2	Servicio de Contabilidad y Presupuestos	29	2,7
Fac. Educación y Trabajo Social	33	3,1	Servicio de Control Interno	2	0,2
E.U. Estudios Empresariales	25	2,3	Servicio de Gestión de Personal	30	2,8
Fac. Ciencias	61	5,7	Servicio de Gestión Económica	19	1,8
E.T.S. Arquitectura	34	3,2	Servicio de Gestión Administrativa de la Investigación	11	1,0
E.T.S. Ingenieros Industriales	36	3,4	Servicio de Retribuciones y Seguridad Social	15	1,4
E.T.S. I. Telecomunicación/E.T.S.I. Informática	28	2,6	Servicio de Mantenimiento	37	3,5
E.U. Politécnica	47	4,4	Servicio de Ordenación Académica, Postgrado y Títulos	15	1,4
Fac. Medicina	49	4,6	Unidad Técnica Arquitectura	8	0,7
E.U. Enfermería	5	0,5	Servicio Tecnologías de la Información	56	5,2
Edificio Ciencias de la Salud	14	1,3	Archivo Universitario/MUVA	12	1,1
Aulario Campus Esgueva	10	0,9	Biblioteca Universitaria	19	1,8
C.I.B.A.	1	0,1	Otros Servicios	21	2,0
Edificio Rector Tejerina	7	0,7	Servicio de Publicaciones	7	0,7
Instituto de Estudios Europeos	7	0,7	Medios Audiovisuales	4	0,4
Laboratorio de Técnicas Instrumentales	6	0,6	Centro de Formación Continuada y Extensión Universitaria	9	0,8
Campus de Soria	21	2,0	Museo de Ciencias Naturales	1	0,1
Fac. Traducción e Interpretación/ E.U. Fisioterapia	9	0,8	Servicios Sociales	66	6,2
E.U. Ciencias Empresariales y del Trabajo	3	0,3	C.O.I.E.	7	0,7
E.U. Educación	3	0,3	Colegio Mayor Femenino Santa Cruz	8	0,7
E.U. Ingenierías Agrarias	5	0,5	Colegio Mayor Masculino Santa Cruz	8	0,7
E.U. Enfermería	1	0,1	Residencia Reyes Católicos	11	1,0
Campus de Segovia	22	2,1	Residencia Universitaria Alfonso VIII	18	1,7
Fac. CC. Sociales, Jurídicas y de la Comunicación	13	1,2	Servicio de Deportes	7	0,7
E.U. Magisterio	5	0,5	Guardería Infantill	7	0,7
E.U. Informática	4	0,4	Total Universidad de Valladolid	1.070	100,0
Campus de Palencia	24	2,2			
Fac. Ciencias del Trabajo/E.U. Educación	6	0,6			
E.T.S. Ingenierías Agrarias	18	1,7			
Servicios Centrales	528	49,3			
Órganos de Gobierno	168	15,7			
Rectorado-Órganos de Gobierno	74	6,9			
Vicerrectorado Campus de Palencia	40	3,7			
Vicerrectorado Campus de Soria	29	2,7			
Vicerrectorado Campus de Segovia	25	2,3			

Pas funcionario por campus, centros y servicios



9.2.3

La Comunidad Universitaria. Personal de administración y servicios (PAS)

PAS Funcionario y Laboral por Campus, Centros y Servicios (2009/10)

	Nº	Tasa Estudiante	PAS/PDI
Campus de Valladolid	909	21,3	0,4
Campus de Soria	50	38,7	0,2
Campus de Segovia	47	62,8	0,2
Campus de Palencia	64	33,4	0,3
Total	1.070	22,1	0,4

Observaciones:

Tasa: Número de estudiantes y Personal Docente e Investigador por PAS adscrito al Campus.

PAS/PDI: indica que recursos personales de administración y servicios cuenta la Universidad para el mejor desarrollo de sus funciones docentes.

9.2.4

Antigüedad del PAS en la Universidad de Valladolid (2009/10)

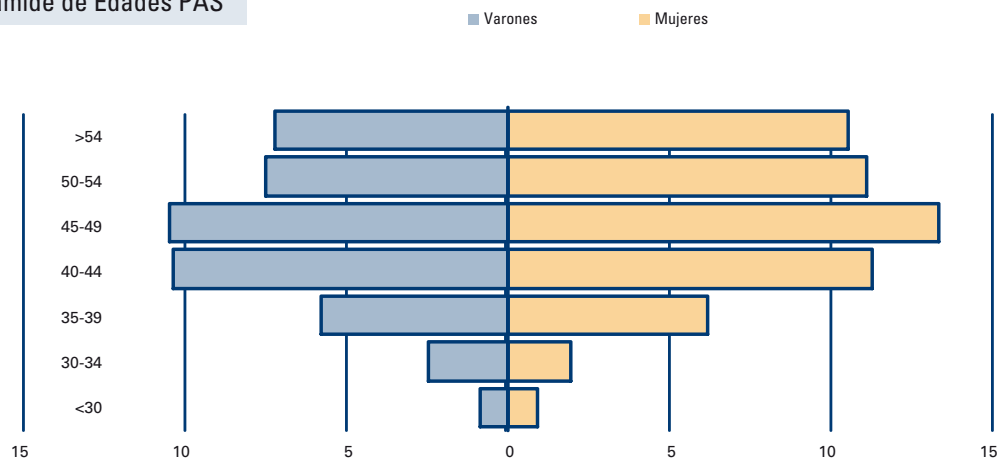
	Años					
	<3	3-5	6-9	10-14	15-20	>20
Funcionario de Carrera A1	10,5	5,3		5,3	42,1	36,8
Funcionario de Carrera A2	5,2		10,4	9,1	32,5	42,9
Funcionario de Carrera C1		2,5	5,4	6,9	38,0	47,1
Funcionario de Carrera C2	58,1	3,2	12,9	9,7	9,7	6,5
Funcionario de Carrera E				100,0		
Total PAS Funcionario	9,7	2,3	7,1	7,8	33,1	40,0
Grupo 1	3,0	4,5	12,1	18,2	45,5	16,7
Grupo 2	16,9	8,5	14,1	16,9	36,6	7,0
Grupo 3	2,5	6,4	11,3	11,3	64,7	3,9
Grupo 4A	10,3	7,4	19,9	25,0	36,8	0,7
Grupo 4B	13,9	16,5	13,9	22,8	32,9	
Total PAS Laboral	7,2	7,9	13,9	17,0	49,6	4,4

La Comunidad Universitaria. Personal de administración y servicios (PAS)

Distribución según edad y sexo del PAS (2009/10)

	A1		A2		C1		C2		E		1		2		3		4A		4B	
	M	V	M	V	M	V	M	V	M	V	M	V	M	V	M	V	M	V	M	V
<30							3	2					3	2	1	3	1	1	2	1
30-34	1				2		2	3			1	3	5	4	3	7	3	3	4	6
35-39			1	3	13	2	13	2			4	4	6	6	12	18	11	17	6	10
40-44	1	1	12	3	39	7	11	5			10	8	5	10	21	37	12	28	10	12
45-49	6	4	25	10	57	22	9				8	4	4	7	24	41	10	19		5
50-54	2	1	9	2	64	11	4				7	5	5	3	18	43	6	10	4	5
>54	1	2	10	2	54	5	7	1	1	4	8	4	7	22	33	5	10	6	8	
Total	11	8	57	20	229	47	49	13	1	34	32	32	39	101	182	48	88	32	47	

Pirámide de Edades PAS



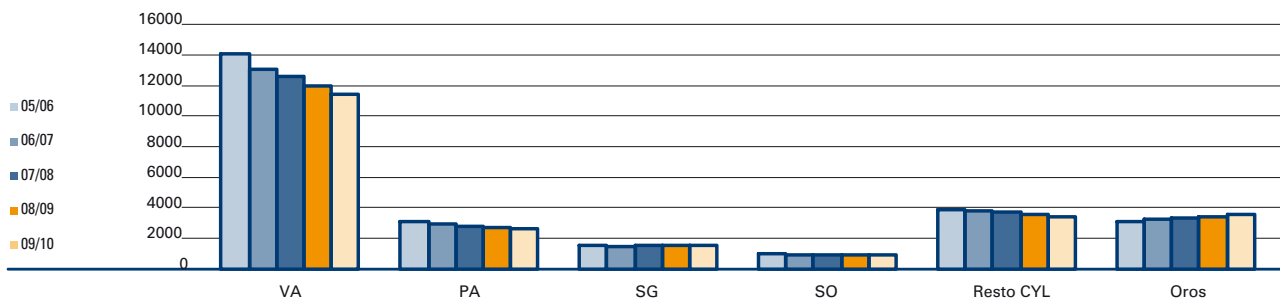
La Comunidad Universitaria. Estudiantes de pregrado

Lugar de procedencia de los estudiantes matriculados (2009/10)

	VA		PA		SG		SO		Resto C y L		Otros	
	Nº	%	Nº	%	Nº	%	Nº	%	Nº	%	Nº	%
Campus de Valladolid	10.651	61,4	1.868	10,8	532	3,1	155	0,9	2.728	15,7	1.420	8,2
Facultad de Filosofía y Letras	1.160	63,8	199	10,9	24	1,3	21	1,2	228	12,5	187	10,3
Facultad de Derecho	946	74,7	149	11,8	12	0,9	3	0,2	123	9,7	33	2,6
Facultad de Ciencias Económicas y Empresariales	1.193	65,4	275	15,1	73	4,0	11	0,6	227	12,4	45	2,5
Facultad de Educación y Trabajo Social	1.494	72,9	128	6,2	82	4,0	21	1,0	203	9,9	121	5,9
E.U. Estudios Empresariales	1.042	71,8	211	14,5	53	3,7	3	0,2	119	8,2	23	1,6
Facultad de Ciencias	484	64,3	81	10,8	23	3,1	11	1,5	112	14,9	42	5,6
E.T.S. Arquitectura	296	26,8	56	5,1	22	2,0	17	1,5	328	29,7	384	34,8
Escuela de Ingenierías Industriales (Sede: Francisco Mendizabal, 1)	1.134	57,9	254	13,0	84	4,3	17	0,9	381	19,5	87	4,4
Escuela de Ingenierías Industriales (Sede: Paseo del Cauce s/n)	1.017	60,2	179	10,6	45	2,7	17	1,0	359	21,3	71	4,2
E.T.S. Ingenieros de Telecomunicación	560	53,2	101	9,6	23	2,2	11	1,0	292	27,8	65	6,2
E.T.S. Ingeniería Informática	559	68,9	107	13,2	31	3,8	11	1,4	77	9,5	26	3,2
Facultad de Medicina	491	42,3	97	8,4	33	2,8	12	1,0	248	21,4	279	24,1
E.U. Enfermería	275	65,3	31	7,4	27	6,4			31	7,4	57	13,5
Campus de Soria	62	3,7	41	2,4	16	0,9	680	40,4	135	8,0	751	44,6
Facultad de Traducción e Interpretación	26	8,8	18	6,1	9	3,1	50	16,9	51	17,3	141	47,8
E.U. Ciencias Empresariales y del Trabajo			2	0,9			190	90,0	3	1,4	16	7,6
E.U. Educación	1	0,1			1	0,1	294	42,2	5	0,7	396	56,8
E.U. Ingenierías Agrarias	5	4,5	1	0,9			71	64,5	12	10,9	21	19,1
E.U. Fisioterapia	28	15,1	16	8,6	5	2,7	25	13,4	41	22,0	71	38,2
E.U. Enfermería	2	1,1	4	2,2	1	0,5	50	26,9	23	12,4	106	57,0
Campus de Segovia	181	6,7	51	1,9	952	35,3	52	1,9	313	11,6	1.147	42,5
Facultad de Ciencias Sociales, Jurídicas y de la Comunicación	174	9,4	50	2,7	539	29,1	36	1,9	255	13,8	796	43,0
E.U. Magisterio "Nuestra Señora de la Fuencisla"	5	0,7			319	43,4	15	2,0	55	7,5	341	46,4
E.U. Informática	2	1,8	1	0,9	94	84,7	1	0,9	3	2,7	10	9,0
Campus de Palencia	607	31,9	664	34,9	37	1,9	15	0,8	288	15,1	294	15,4
Facultad de Ciencias del Trabajo	100	45,9	106	48,6	1	0,5	1	0,5	5	2,3	5	2,3
E.U. Educación	111	17,8	320	51,2	1	0,2	4	0,6	80	12,8	109	17,4
E.T.S. Ingenierías Agrarias	396	37,3	238	22,4	35	3,3	10	0,9	203	19,1	180	16,9
Total Universidad de Valladolid	11.501	48,7	2.624	11,1	1.537	6,5	902	3,8	3.464	14,7	3.612	15,3

	VA		PA		SG		SO		Resto C y L		Otros	
	Nº	%	Nº	%	Nº	%	Nº	%	Nº	%	Nº	%
Artes y Humanidades	867	57,5	167	11,1	26	1,7	66	4,4	176	11,7	205	13,6
Ciencias Sociales y Jurídicas	5.385	46,7	1.291	11,2	1.088	9,4	583	5,1	1.178	10,2	2.008	17,4
Ciencias	585	60,7	105	10,9	25	2,6	13	1,3	163	16,9	73	7,6
Ingeniería y Arquitectura	3.924	50,3	930	11,9	333	4,3	154	2,0	1.629	20,9	832	10,7
Ciencias de la Salud	740	40,3	131	7,1	65	3,5	86	4,7	318	17,3	494	26,9
Total Universidad de Valladolid	11.501	48,7	2.624	11,1	1.537	6,5	902	3,8	3.464	14,7	3.612	15,3

Lugar de procedencia de los estudiantes matriculados



Datos extraídos a fecha 15 de marzo de 2010.

La Comunidad Universitaria. Estudiantes de pregrado

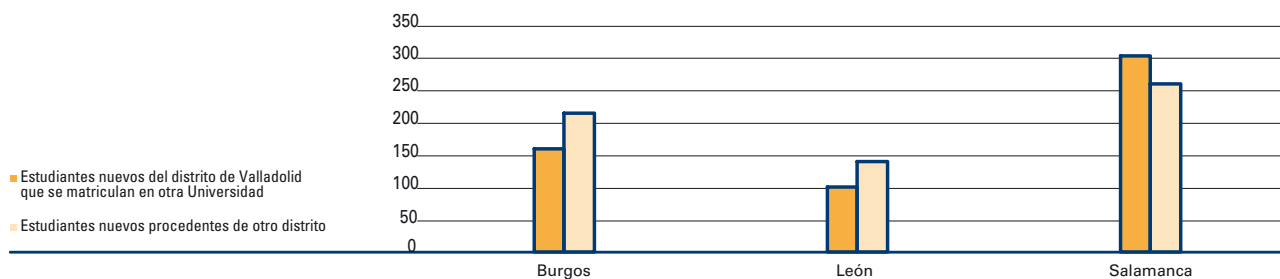
Movilidad de los estudiantes nuevos dentro del distrito universitario de Castilla y León (2009/10)

Origen	Destino			
	Burgos	León	Salamanca	Valladolid
Burgos		40	109	214
León	34		186	141
Salamanca	34	62		259
Valladolid	160	100	303	

Observaciones:

1. Destino: alumnos que se matriculan en cada una de las Universidades.
2. Origen: de los alumnos que se matriculan, por ejemplo en Burgos, cuantos proceden de León, cuantos de Salamanca, cuantos de Valladolid y cuantos en Burgos.

Movilidad dentro del distrito universitario de Castilla y León (09/10)



La Comunidad Universitaria. Estudiantes de pregrado

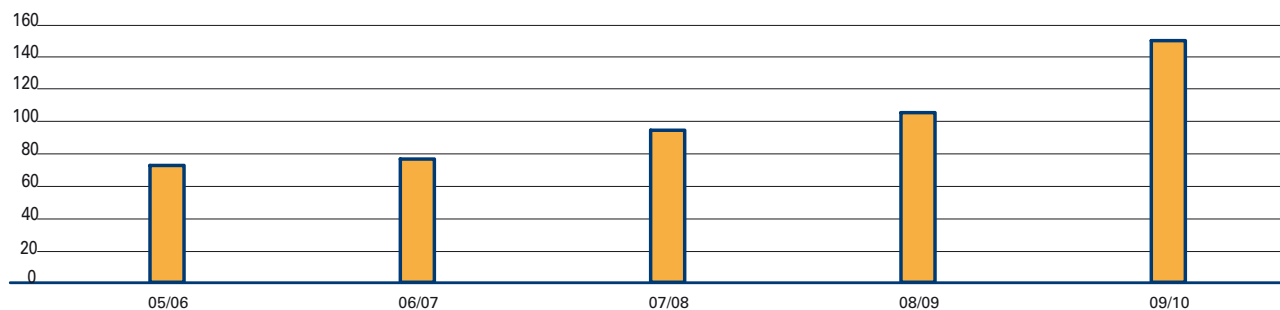
Movilidad interuniversitaria SICUE (2009/10)

	Origen	Destino
Campus de Valladolid	118	19
Facultad de Filosofía y Letras	20	2
Facultad de Derecho	5	
Facultad de Ciencias Económicas y Empresariales	7	3
Facultad de Educación y Trabajo Social	11	3
E.U. Estudios Empresariales	2	
Facultad de Ciencias	11	
E.T.S. Arquitectura	7	3
Escuela de Ingenierías Industriales (Sede: Francisco Mendizabal, 1)	21	
Escuela de Ingenierías Industriales (Sede: Paseo del Cauce s/n)	8	
E.T.S. Ingenieros de Telecomunicación	12	8
E.T.S. Ingeniería Informática	2	
Facultad de Medicina	10	
E.U. Enfermería	2	
Campus de Soria	5	0
Facultad de Traducción e Interpretación	5	
Campus de Segovia	9	1
Facultad de Ciencias Sociales, Jurídicas y de la Comunicación	8	1
E.U. Magisterio "Nuestra Señora de la Fuencisla"	1	
Campus de Palencia	21	1
E.U. Educación	6	
E.T.S. Ingenierías Agrarias	15	1
Total Universidad de Valladolid	153	21

Observaciones:

1. Origen: Centro del que proceden los alumnos de la UVa y que se matriculan en otras Universidades
2. Destino: Centro de la UVa en el que se matriculan los alumnos que proceden de otras Universidades

Estudiantes SICUE enviados



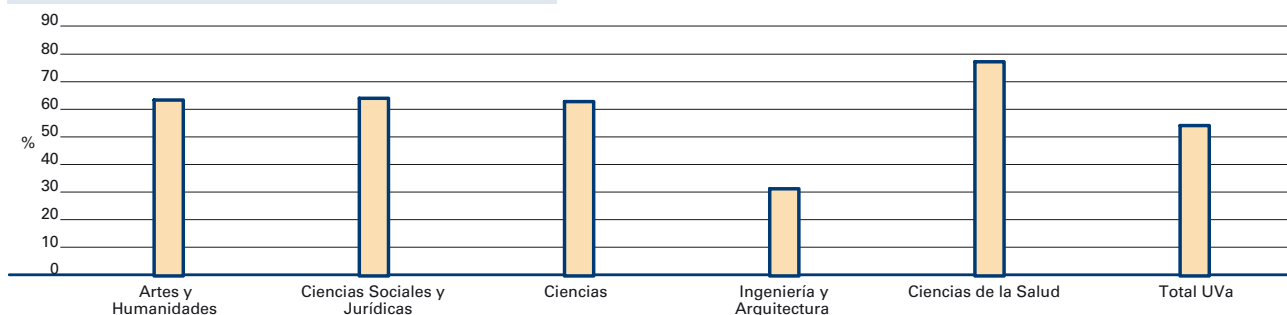
La Comunidad Universitaria. Estudiantes de pregrado

Distribución según edad y sexo (2009/10)

	<22		22-25		26-29		30-35		>35		Media de Edad	
	Mujeres	Varones	Mujeres	Varones	Mujeres	Varones	Mujeres	Varones	Mujeres	Varones	Mujeres	Varones
Campus de Valladolid	4.576	3.584	2.868	2.903	830	1.128	378	514	310	263	22,9	23,5
Facultad de Filosofía y Letras	559	313	307	195	75	70	65	59	97	79	23,5	24,4
Facultad de Derecho	478	331	196	143	28	29	9	12	25	15	21,9	22,1
Facultad de Ciencias Económicas y Empresariales	463	411	308	302	104	103	40	51	21	21	22,9	23,1
Facultad de Educación y Trabajo Social	888	193	480	117	132	42	67	28	86	16	22,9	23,3
E.U. Estudios Empresariales	335	262	302	244	105	78	46	35	22	22	23,4	23,4
Facultad de Ciencias	244	141	116	74	74	42	32	24	0	6	22,9	23,4
E.T.S. Arquitectura	281	235	218	175	44	64	14	31	11	30	22,5	23,6
Escuela de Ingenierías Industriales (Sede: Francisco Mendizabal, 1)	207	535	186	565	67	253	9	112	3	20	22,8	23,8
Escuela de Ingenierías Industriales (Sede: Paseo del Cauce s/n)	223	481	196	427	68	153	34	85	4	17	23,2	23,4
E.T.S. Telecomunicación	85	273	146	307	48	139	10	30	2	12	23,5	23,5
E.T.S. Ingeniería Informática	39	197	83	260	29	135	13	45	2	8	24,2	24,0
Facultad de Medicina	555	174	260	78	35	17	16	2	10	13	21,7	22,2
E.U. Enfermería	219	38	70	16	21	3	23	0	27	4	23,0	22,3
Campus de Soria	826	256	253	126	89	40	35	29	19	12	21,9	22,8
Facultad de Traducción e Interpretación	168	31	53	20	13	6	1	1	1	1	21,3	22,4
E.U. Ciencias Empresariales y del Trabajo	42	56	32	34	16	12	4	8	3	4	23,4	23,2
E.U. Educación	419	83	98	25	27	7	16	8	10	4	21,6	22,4
E.U. Ingenierías Agrarias	4	35	10	26	7	10	6	9	1	2	26,3	23,8
E.U. Fisioterapia	88	32	34	11	10	4	3	2	2	0	21,9	21,9
E.U. Enfermería	105	19	26	10	16	1	5	1	2	1	22,0	22,2
Campus de Segovia	956	473	576	400	95	97	29	25	29	16	22,1	22,7
Facultad de Ciencias Sociales, Jurídicas y de la Comunicación	647	272	458	283	76	62	16	14	12	10	22,1	22,8
E.U. Magisterio "Nuestra Señora de la Fuencisla"	304	171	110	85	13	11	12	7	16	6	21,9	22,0
E.U. Informática	5	30	8	32	6	24	1	4	1	0	24,8	23,8
Campus de Palencia	369	303	321	268	159	163	100	114	42	66	24,2	25,0
Facultad de Ciencias del Trabajo	29	14	55	21	21	15	26	14	11	12	25,9	27,1
E.U. Educación	260	128	107	52	21	9	24	5	12	7	22,4	22,1
E.T.S. Ingenierías Agrarias	80	161	159	195	117	139	50	95	19	47	25,5	25,7
Total Universidad de Valladolid	6.727	4.616	4.018	3.697	1.173	1.428	542	682	400	357	22,8	23,5

	<22		22-25		26-29		30-35		>35		Media de Edad	
	Mujeres	Varones	Mujeres	Varones	Mujeres	Varones	Mujeres	Varones	Mujeres	Varones	Mujeres	Varones
Artes y Humanidades	466	202	263	153	78	62	58	55	94	76	23,8	25,2
Ciencias Sociales y Jurídicas	4.126	2.063	2.243	1.368	553	382	268	187	222	121	22,5	22,9
Ciencias	308	149	151	89	101	58	43	44	5	16	23,1	24,3
Ingeniería y Arquitectura	924	1.947	997	1.976	370	902	128	391	41	126	23,4	23,8
Ciencias de la Salud	903	255	364	111	71	24	45	5	38	18	22,1	22,2
Total Universidad de Valladolid	6.727	4.616	4.018	3.697	1.173	1.428	542	682	400	357	22,8	23,5

Porcentaje de mujeres matriculadas en pregrado

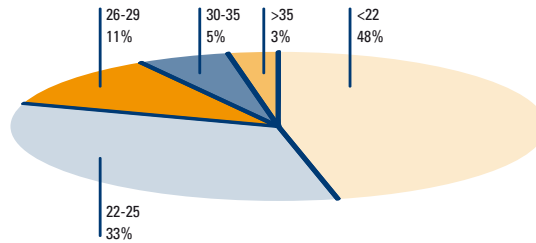


Datos extraídos a fecha 15 de marzo de 2010.

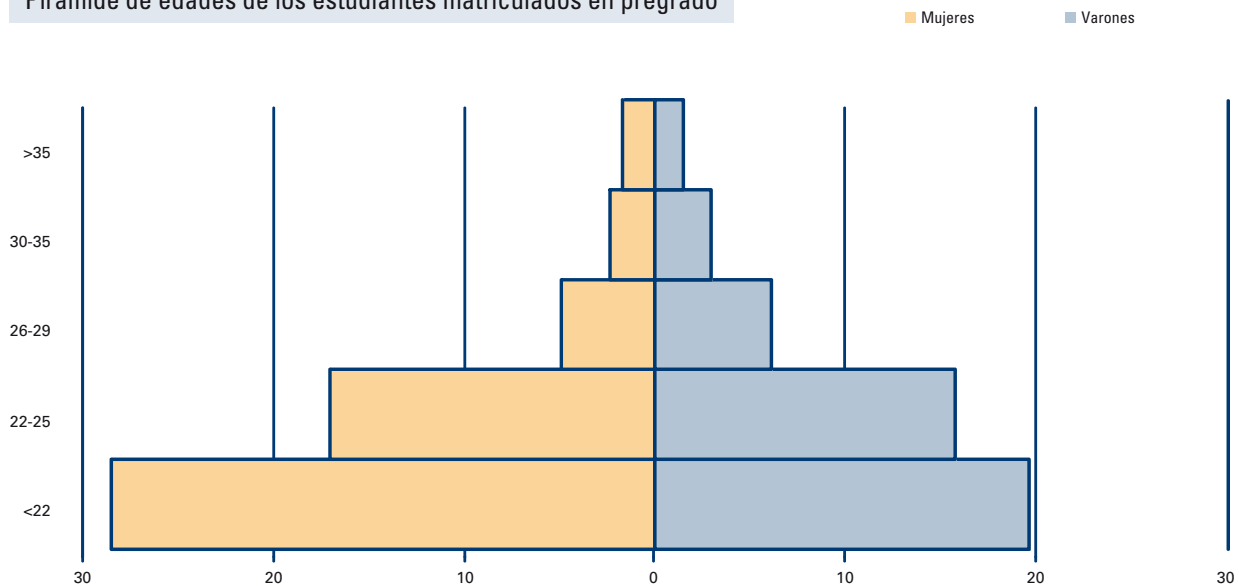
La Comunidad Universitaria. Estudiantes de pregrado

Distribución según edad y sexo (2009/10)

Edad de los estudiantes matriculados en pregrado



Pirámide de edades de los estudiantes matriculados en pregrado



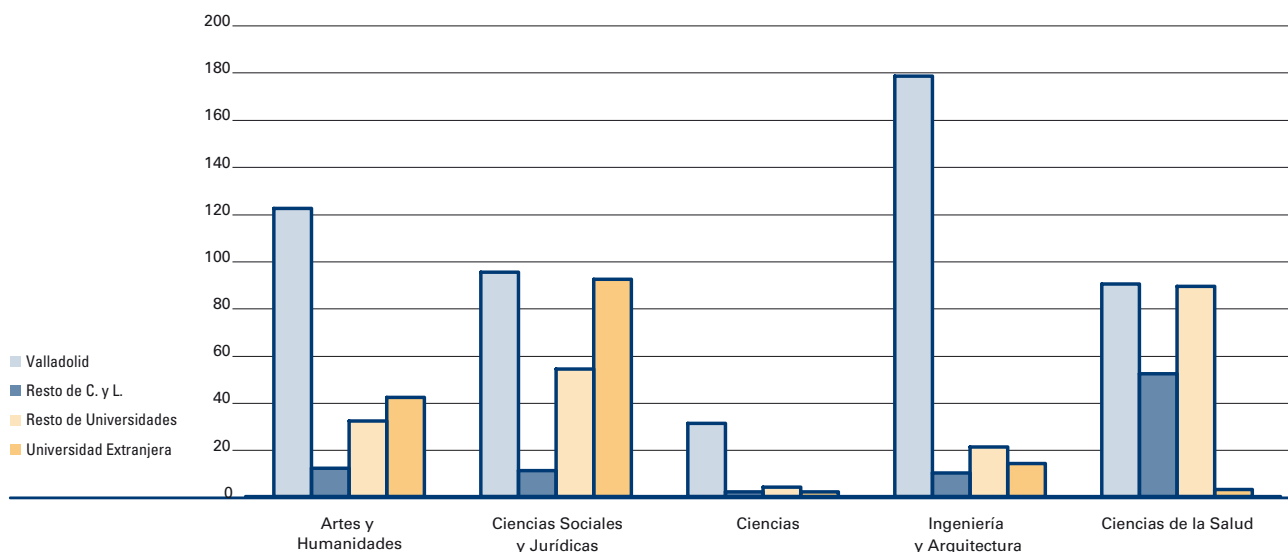
Datos extraídos a fecha 15 de marzo de 2010.

La Comunidad Universitaria. Estudiantes de posgrado

Estudiantes matriculados en programas de doctorado por universidad de origen (2009/10)

	Valladolid	Resto de C y L	Resto de Universidades	Universidad Extranjera
Artes y Humanidades	122	12	32	42
Ciencias Sociales y Jurídicas	95	11	54	92
Ciencias	31	2	4	2
Ingeniería y Arquitectura	178	10	21	14
Ciencias de la Salud	90	52	89	3
Total Universidad de Valladolid	516	87	200	153

Estudiantes matriculados en programas de doctorado por Universidad de origen

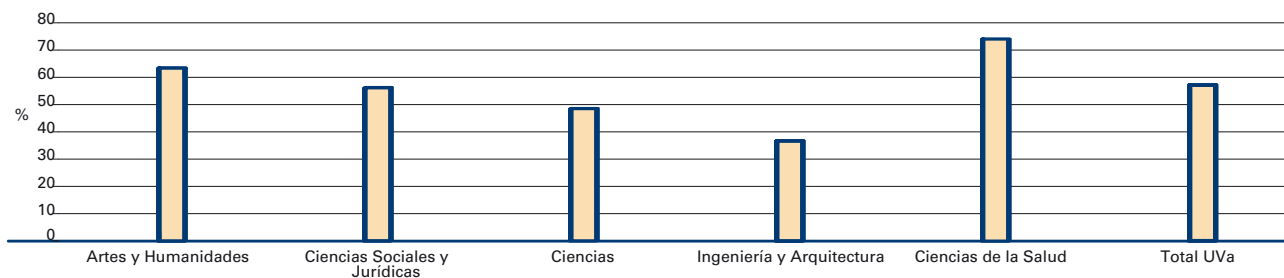


La Comunidad Universitaria. Estudiantes de posgrado

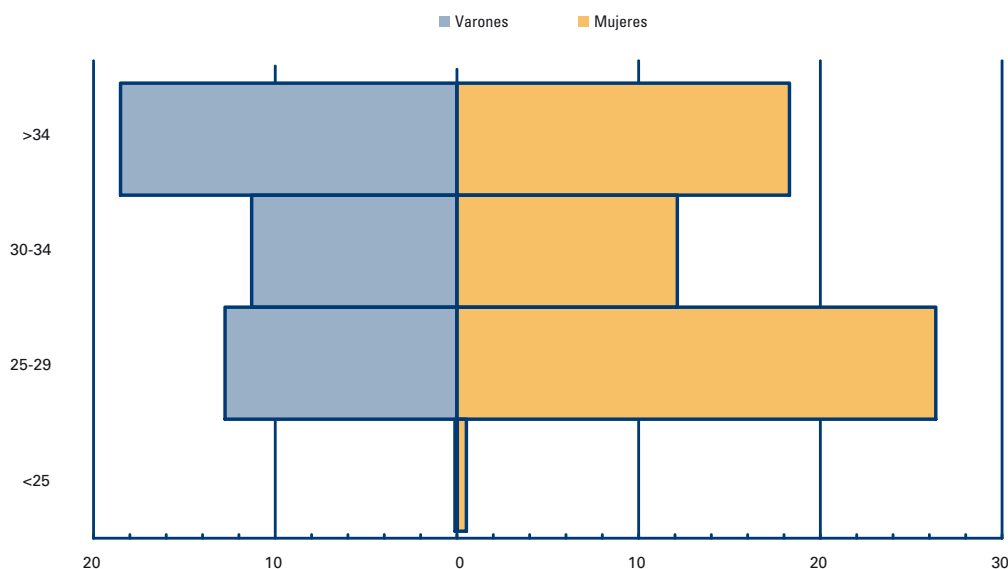
Distribución según edad y sexo de los estudiantes matriculados en programas de doctorado (2009/10)

	<25		25-29		30-34		>34	
	Mujeres	Varones	Mujeres	Varones	Mujeres	Varones	Mujeres	Varones
Artes y Humanidades	2		49	29	27	12	54	35
Ciencias Sociales y Jurídicas			39	12	30	26	73	72
Ciencias	1		6	14	7	2	5	4
Ingeniería y Arquitectura	1	1	40	43	23	44	18	53
Ciencias de la Salud	1		118	24	29	24	25	13
Total Universidad de Valladolid	5	1	252	122	116	108	175	177

Porcentaje de mujeres matriculadas en programas de doctorado



Piramide de edades de los estudiantes matriculados en programas de doctorado



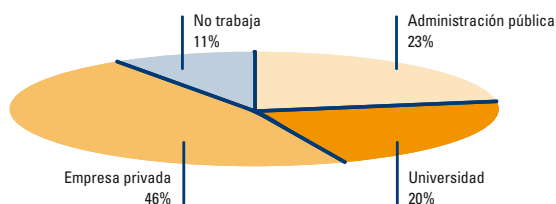
9.4.3

La Comunidad Universitaria. Estudiantes de posgrado

Estudiantes matriculados en programas de doctorado por actividad laboral (2009/10)

	Administración pública	Universidad	Empresa privada	No trabaja
Artes y Humanidades	35	32	119	22
Ciencias Sociales y Jurídicas	42	46	136	28
Ciencias	1	4	26	8
Ingeniería y Arquitectura	13	69	102	39
Ciencias de la Salud	130	35	60	9
Total Universidad de Valladolid	221	186	443	106

Estudiantes matriculados en programas de doctorado por actividad laboral

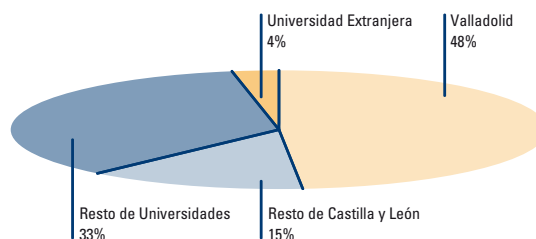


9.4.4

Estudiantes matriculados en Títulos Propios por Universidad de origen (2009/10)

	Nº	
Valladolid	271	
Resto de Castilla y León	84	
Resto de Universidades	184	
Universidad Extranjera	21	
Total	560	Se desconoce la Universidad de origen de 98 estudiantes matriculados en títulos de posgrado

Estudiantes matriculados por Universidad de origen

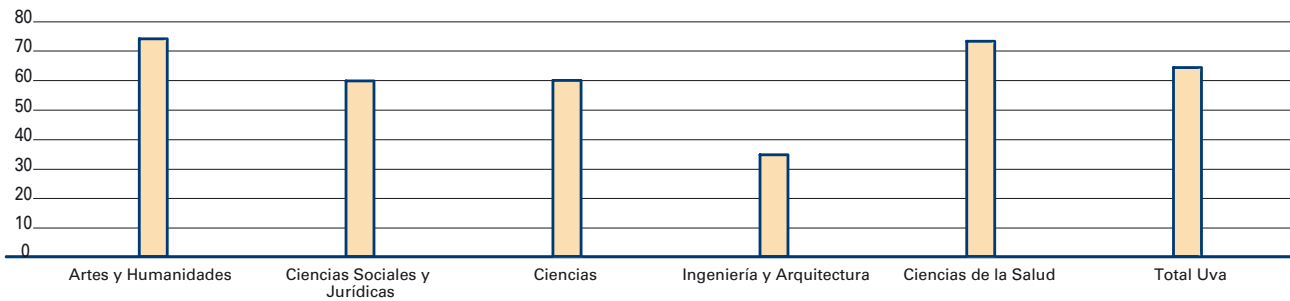


La Comunidad Universitaria. Estudiantes de posgrado

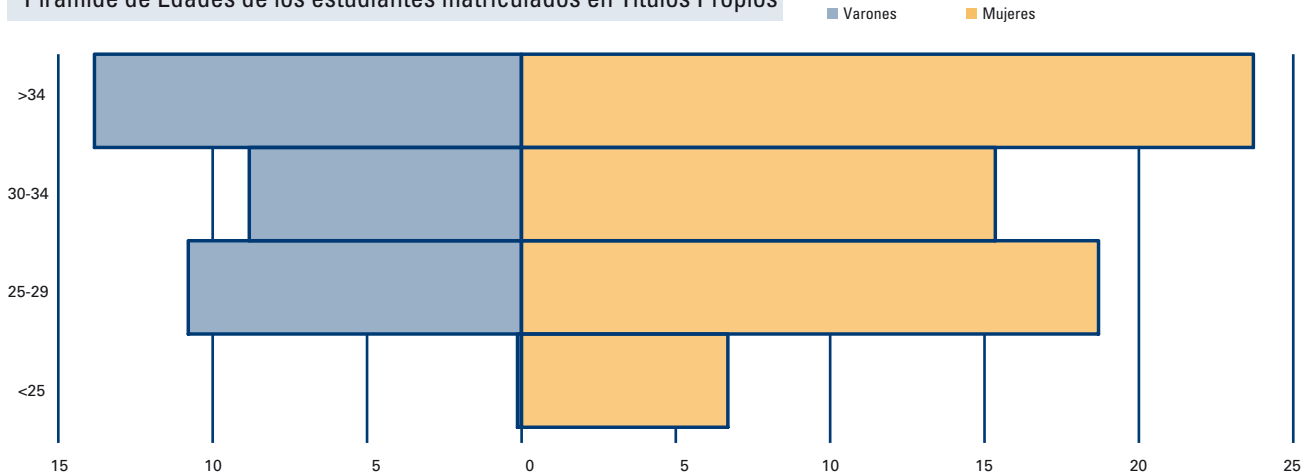
Distribución según edad y sexo de los estudiantes matriculados en Títulos Propios (2009/10)

	<25		25-29		30-34		>34	
	V	M	V	M	V	M	V	M
Artes y Humanidades	2	10	16	42	16	37	21	69
Ciencias Sociales y Jurídicas	4	23	28	40	21	21	29	38
Ciencias	3	2	1	4				
Ingeniería y Arquitectura	3	1	19	12	11	11	21	5
Ciencias de la Salud	2	8	7	25	10	32	20	44
Total Universidad de Valladolid	14	44	71	123	58	101	91	156

Porcentaje de mujeres matriculadas en Títulos Propios



Pirámide de Edades de los estudiantes matriculados en Títulos Propios

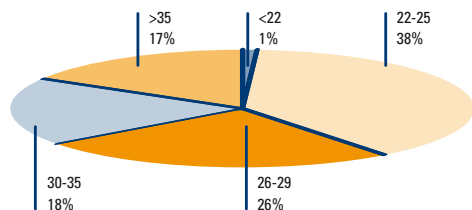


La Comunidad Universitaria. Estudiantes de posgrado

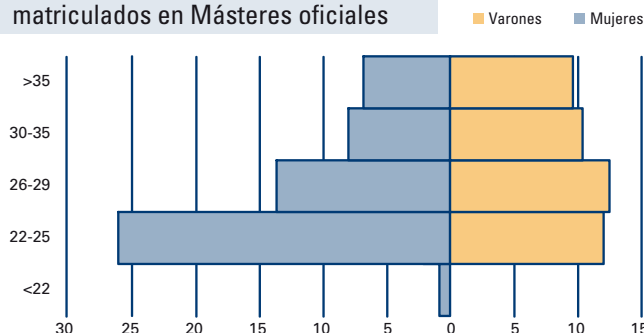
Distribución según edad y sexo de los estudiantes matriculados en Másteres Oficiales (2009/10)

	< 22		22-25		26-29		30-35		> 35		Media de Edad	
	M	V	M	V	M	V	M	V	M	V	M	V
Máster en Profesor de Educación Secundaria Obligatoria y Bachillerato, Formación Profesional y Enseñanza de Idiomas	1		44	24	19	18	11	13	11	10	27,0	28,2
Máster en Acústica y Vibraciones		4	2	1	3	2	1	1	3	27,7	29,7	
Máster en Automoción			1		4		1	1	1	35,0	28,7	
Máster en Calidad, Desarrollo e Innovación de Alimentos	2		9		5	4	3			25,8	27,5	
Master en Comunicación con Fines Sociales: Estrategias y Campañas		5			6	2	1	2	4	28,4	30,0	
Máster en Desarrollo Agroforestal				3	1	3			4	27,5	25,5	
Máster en Desarrollo Económico Regional y Local y Gestión del Territorio		1	5	2		2	2	2		26,1	28,0	
Master en Docencia e Interpretación en Lenguas de Señas		1			2		4	1		29,8	32,5	
Máster en Energía: Generación, Gestión y Uso Eficiente		1	1	2		2		1	3	32,1	26,1	
Máster en Estudios Avanzados de Filosofía			2		2		3	1		27,4	32,5	
Máster en Estudios Ingleses Avanzados: Lenguas y Culturas en Contacto	1		3	2	1			1		25,8	23,5	
Master en Europa y el Mundo Atlántico: Poder, Cultura y Sociedad		1	7	5	1	1		1	1	25,2	26,1	
Máster en Física de los Sistemas de Diagnóstico, Tratamiento y Protección en Ciencias de la Salud			5	1				1	1	23,5	30,3	
Máster en Física y Tecnología de los Láseres								1			32,5	
Máster en Geotecnologías Cartográficas en Ingeniería y Arquitectura				2	1	1	1		1	30,0	27,4	
Máster en Gestión de la Prevención de Riesgos Laborales, Calidad y Medio Ambiente			30	13	4	10	8	6	1	9	25,8	28,7
Máster en Gestión y Tecnología Ambiental			5	3	3	1	1	3	2		27,5	27,9
Máster en Iniciación a la Investigación de Textos de la Antigüedad clásica y su Pervivencia			1	2		1			2		31,2	24,8
Máster en Inmunología y Superficie Ocular					2				1		27,5	32,5
Máster en Instrumentación en Física			3	1	2				2		25,1	31,2
Master en Integración Europea			5	4	4	3	3	2		1	27,1	27,7
Master en Investigación Aplicada a la Educación			1	1	2		6	3	1	4	30,9	32,6
Máster en Investigación Biomédica			5	2	4	2		1	1		26,3	26,9
Máster en Investigación en Ingeniería de Procesos y Sistemas			4	7	3	4	1	3		2	26,1	27,6
Máster en Investigación en Ciencias de la Visión	1		5	1	3	2	2				26,5	25,1
Máster en Investigación en Didácticas Específicas					1		1		12	2	34,3	35,0
Master en Investigación en Economía			1	3				2		2	23,5	29,4
Máster en Investigación en Economía de la Empresa			5	2	5	3	3	1	1	2	27,7	29,0
Máster en Investigación en Ingeniería para el Desarrollo Agroforestal			3	1	3	2	1	2		5	31,7	32,5
Máster en Investigación en Ingeniería Termodinámica de Fluidos			4	3	1	3					24,3	25,5
Máster en Investigación en Tecnologías de la Información y las Comunicaciones			1	11	2	7		4		2	26,2	27,1
Máster en Investigación en Ingeniería para la Conservación y Uso Sostenible de Sistemas Forestales			4		3	3	2	6	2	1	28,3	31,3
Máster en Lógica y Filosofía de la Ciencia			2		3					1	23,5	29,4
Máster en Logística			6	1	2	4		3		3	24,5	30,5
Máster en Modelización Matemática y Computación			3	2	2	1		1	2		27,6	28,7
Máster en Música Hispana	2		1		3	4	1	2	3	3	30,4	29,5
Máster en Nanociencia y Nanotecnología Molecular				2	1	2	1	1			30,0	26,9
Máster en Oncología Ocular, Órbita y Oculoplástica									1		35,0	
Máster en Retina								2			32,5	
Máster en Traducción Profesional e Institucional			8	1	2	1	4	0	1	1	27,2	28,7
Total Universidad de Valladolid	4	6	183	104	89	97	59	69	51	60	27,3	28,5

Edad de los estudiantes matriculados en Másteres oficiales



Pirámide de edades de los estudiantes matriculados en Másteres oficiales



10

Gestión económica



UVa
10
en cifras

UVa 107

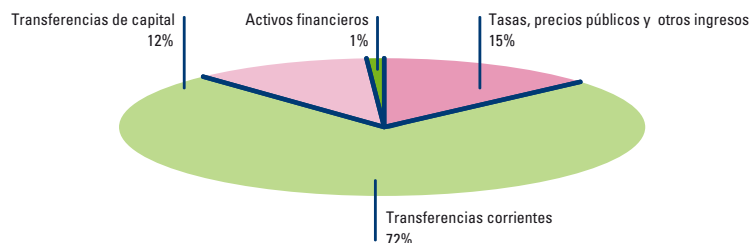
Distribución del presupuesto de ingresos de la UVa

	2009			2010	
	€ Corrientes	€ Corrientes	€ Constantes	Coef.	Índice
Capítulo 3. Tasas, precios públicos y otros ingresos	30.520.500	31.263.500	30.950.865	1,00	101,4
Precios públicos	23.715.000	24.157.000	23.915.430	0,77	100,8
Ingresos por prestación de otros servicios	5.746.000	5.760.000	5.702.400	0,18	99,2
Venta de bienes	142.500	129.500	128.205	0,00	90,0
Reintegros de operaciones corrientes	10.000	10.000	9.900	0,00	99,0
Otros ingresos	907.000	1.207.000	1.194.930	0,04	131,7
Capítulo 4. Transferencias corrientes	139.177.159	147.639.544	146.163.149	1,00	105,0
De la administración regional	133.345.065	140.732.852	139.325.523	0,95	104,5
De la administración del estado	1.507.045	1.524.341	1.509.098	0,01	100,1
De organismos autónomos	67.000	76.390	75.626	0,00	112,9
De empresas públicas y otros entes públicos	131.249	126.484	125.219	0,00	95,4
De corporaciones Locales	30.000	30.000	29.700	0,00	99,0
De empresas privadas	2.664.000	3.102.000	3.070.980	0,02	115,3
Del exterior	1.432.800	2.047.477	2.027.002	0,01	141,5
Capítulo 5. Ingresos patrimoniales	263.000	273.000	270.270	1,00	102,8
Rentas de bienes inmuebles	185.000	195.000	193.050	0,71	104,4
Productos de concesiones y aprovechamientos especiales	78.000	78.000	77.220	0,29	99,0
Capítulo 7. Transferencias de capital	29.317.840	24.893.959	24.645.019	1,00	84,1
De la administración regional	12.120.797	9.098.302	9.007.319	0,37	74,3
De la administración del estado	7.042.379	7.276.900	7.204.131	0,29	102,3
De organismos autónomos	1.022.634	1.041.312	1.030.899	0,04	100,8
De la seguridad social	12.000	20.000	19.800	0,00	165,0
De empresas públicas y otros entes públicos	120.000	570.000	564.300	0,02	470,3
De otras comunidades autónomas	9.362	11.761	11.643	0,00	124,4
De corporaciones locales	86.000	85.000	84.150	0,00	97,8
De empresas privadas	283.000	283.000	280.170	0,01	99,0
Del exterior	8.621.668	6.507.684	6.442.607	0,26	74,7
Capítulo 8. Activos financieros	3.924.868	2.123.092	2.101.861	1,00	53,6
Reintegros de préstamos concedidos fuera del sector público	160.000	160.000	158.400	0,08	99,0
Remanente de tesorería	3.764.868	1.963.092	1.943.461	0,92	51,6
Total presupuesto de ingresos	203.203.367	206.193.095	204.131.164		100,5

Observaciones:

- 1.- Variación de precios según sistema IPC base 2006
- 2.- Coeficiente: porcentaje que representa cada una de las partidas de cada capítulo
- 3.- Índice: incremento de cada una de las partidas con respecto al año base tomando como partida el índice 100

Distribución del presupuesto de ingresos (2010)



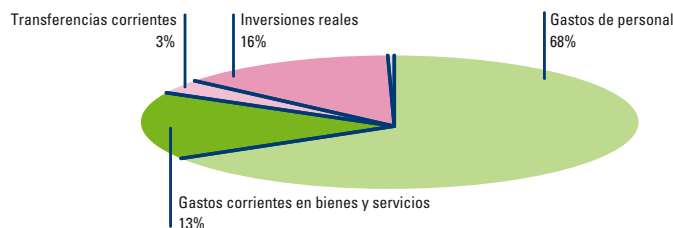
Distribución del presupuesto de gastos de la UVa

	2009	2010	2010	Coef.	Índice
	€ Corrientes	€ Corrientes	€ Constantes		
Capítulo 1. Gastos de personal	138.216.884	140.261.633	138.859.017	1,00	100,5
Personal eventual	43.871	44.002	43.562	0,00	99,3
Funcionarios	85.008.404	86.306.923	85.443.854	0,62	100,5
Laboral fijo	30.652.468	31.406.957	31.092.887	0,22	101,4
Laboral eventual	927.609	987.307	977.434	0,01	105,4
Otro personal	6.038.931	5.780.602	5.722.796	0,04	94,8
Incentivos al rendimiento	956.047	959.917	950.318	0,01	99,4
Cuotas y prestaciones a cargo del empleador	13.881.554	13.990.925	13.851.016	0,10	99,8
Gastos sociales	708.000	785.000	777.150	0,01	109,8
Capítulo 2. Gastos corrientes en bienes y servicios	25.747.582	27.096.776	26.825.808	1,00	104,2
Arrendamientos y cánones	910.210	938.410	929.026	0,03	102,1
Reparación, mantenimiento y conservación	3.172.639	3.544.280	3.508.837	0,13	110,6
Material, suministros y otros	20.313.955	21.227.413	21.015.139	0,78	103,5
Indemnizaciones por razón de servicio	1.054.278	1.134.673	1.123.326	0,04	106,5
Gastos de publicaciones	296.500	252.000	249.480	0,01	84,1
Capítulo 3. Gastos financieros	26.000	31.000	30.690	1,00	118,0
Gastos en depósitos, fianzas y otros	1.000	1.000	990	0,03	99,0
Intereses de demora y otros gastos financieros	25.000	30.000	29.700	0,97	118,8
Capítulo 4. Transferencias corrientes	5.116.832	6.071.894	6.011.175	1,00	117,5
A familias e instituciones sin fines de lucro	5.096.832	6.051.894	5.991.375	1,00	117,6
Al exterior	20.000	20.000	19.800	0,00	99,0
Capítulo 6. Inversiones reales	33.381.069	32.304.477	31.981.432	1,00	95,8
Inversión nueva	15.121.971	13.250.179	13.117.677	0,41	86,7
Investigación realizada por Universidades	18.259.098	19.054.298	18.863.755	0,59	103,3
Capítulo 8. Activos financieros	215.000	215.010	212.860	1,00	99,0
Concesión de préstamos fuera del sector público	215.000	215.010	212.860	1,00	99,0
Capítulo 9. Pasivos financieros	500.000	212.305	210.182	1,00	42,0
Amortización de préstamos en moneda nacional	500.000	212.305	210.182	1,00	42,0
Total presupuesto de gastos	203.203.367	206.193.095	204.131.164		100,5

Observaciones:

- 1.- Variación de precios según sistema IPC base 2006
- 2.- Coeficiente: porcentaje que representa cada una de las partidas de cada Capítulo
- 3.- Índice: incremento de cada una de las partidas con respecto al año base tomando como partida el índice 100

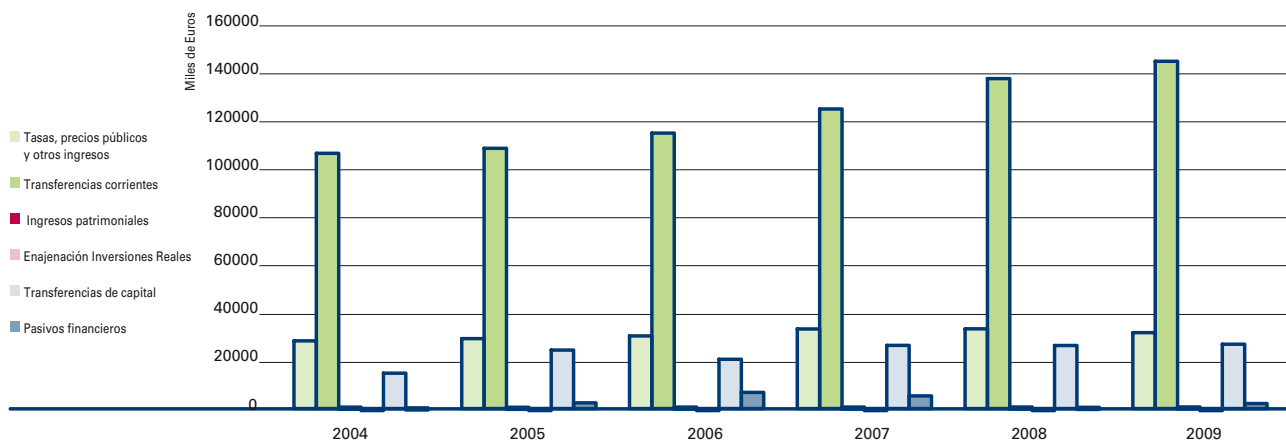
Distribución del presupuesto de gastos (2010)



Estado de liquidación del presupuesto de ingresos (2009)

	Derechos liquidados	
	Cuantía	%
Capítulo 3. Tasas, precios públicos y otros ingresos	31.438.182	15,35
Precios públicos	23.536.542	11,49
Ingresos por prestación de otros servicios	5.939.022	2,90
Venta de bienes	176.064	0,09
Reintegros de operaciones corrientes	21.285	0,01
Otros ingresos	1.765.270	0,86
Capítulo 4. Transferencias corrientes	143.838.414	70,22
De la administración regional	134.668.590	65,74
De la administración del estado	1.485.127	0,73
De organismos autónomos	137.244	0,07
De empresas públicas y otros entes públicos	138.818	0,07
De corporaciones locales	43.099	1,43
De empresas privadas	2.936.952	2,16
Del exterior	4.428.584	0,32
Capítulo 5. Ingresos patrimoniales	660.363	0,32
Intereses de depósitos	104.614	0,05
Rentas de bienes inmuebles	324.824	0,16
Productos de concesiones y aprovechamientos especiales	230.925	0,11
Capítulo 6. Enajenación de inversiones reales	6.970	0,003
Reintegros por operaciones de capital	6.970	0,003
Capítulo 7. Transferencias de capital	26.648.399	13,01
De la administración regional	13.366.918	6,53
De la administración del estado	8.727.904	4,26
De organismos autónomos	1.134.321	0,55
De la seguridad social	46.000	0,02
De empresas públicas y otros entes públicos	174.106	0,08
De otras comunidades autónomas	28.979	0,01
De corporaciones locales	118.245	0,06
De empresas privadas	344.038	0,17
Del exterior	2.707.888	1,32
Capítulo 8. Activos Financieros	173.635	0,08
Reintegros de préstamos de fuera del sector público	173.635	0,08
Capítulo 9. Pasivos financieros	2.076.807	1,01
Préstamos recibidos	2.076.807	1,01
Total presupuesto de ingresos	204.842.770	100

Estado de liquidación del presupuesto de ingresos: derechos liquidados

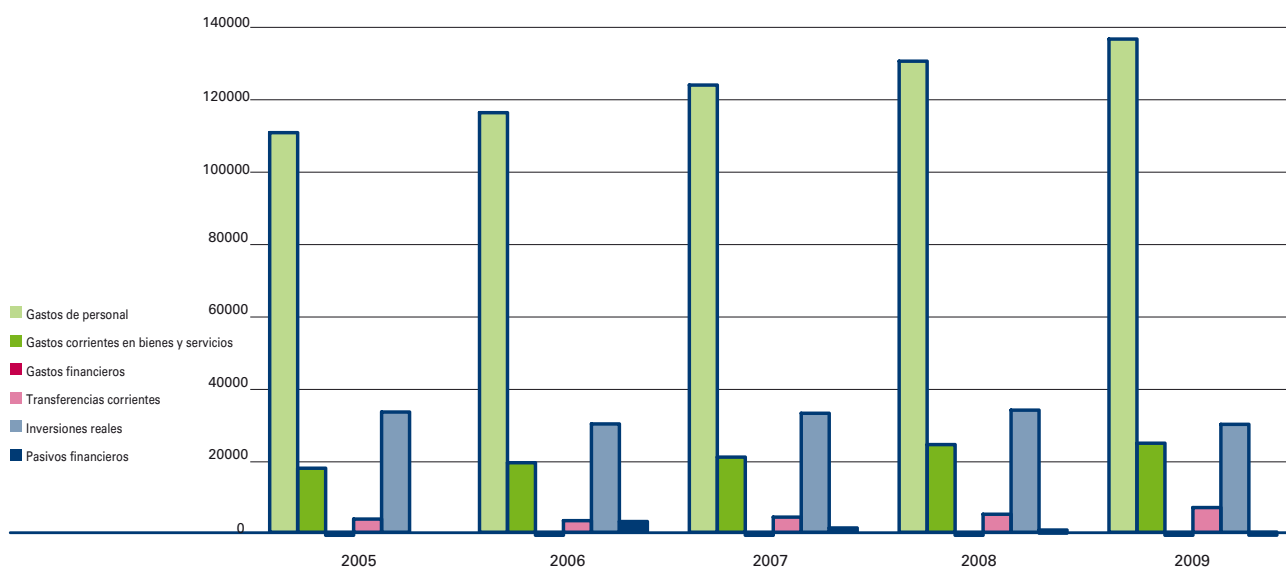


Estado de liquidación del presupuesto de gastos (2009)

Obligaciones contraídas

	Cuantía	%
Capítulo 1. Gastos de personal	136.247.944	68,90
Personal eventual	38.920	0,02
Funcionarios	82.925.522	41,94
Laboral fijo	31.571.229	15,97
Laboral eventual	1.029.705	0,52
Otro personal	5.326.042	2,69
Incentivos al rendimiento	809.388	0,41
Cuotas y prestaciones a cargo del empleador	13.869.629	7,01
Gastos sociales	677.508	0,34
Capítulo 2. Gastos corrientes en bienes y servicios	24.592.809	12,44
Arrendamientos y cánones	922.883	0,47
Reparación, mantenimiento y conservación	2.895.392	1,46
Material, suministros y otros	19.607.020	9,92
Indemnizaciones por razón de servicio	987.328	0,50
Gastos de publicaciones	180.185	0,09
Capítulo 3. Gastos financieros	23.754	0,01
Intereses de demora y otros	23.754	0,01
Capítulo 4. Transferencias corrientes	6.816.788	3,45
A familias e instituciones sin fines de lucro	6.803.665	3,44
Al exterior	13.123	0,01
Capítulo 6. Inversiones reales	29.810.720	15,08
Inversión nueva	9.318.262	4,71
Investigación realizada por Universidades	20.492.457	10,36
Capítulo 8. Activos financieros	197.575	0,10
Concesión de préstamos fuera Sector Público	197.575	0,10
Capítulo 9. Pasivos financieros	46.848	0,02
Amortización de préstamos en moneda nacional	46.848	0,02
Total presupuesto de gastos	197.736.436	100

Estado de liquidación del presupuesto de gastos: obligaciones contraídas



Gestión económica

Indicadores financieros por estudiante matriculado (2009)

Transferencias corrientes de la Admón Educativa / Estudiantes	5.577,03
Tasas Académicas / Estudiantes	974,72
Gastos corrientes / Estudiantes	6.944,19
Gastos de Personal / Estudiantes	5.642,44
Gastos Corrientes en Bienes y Servicios / Estudiantes	1.018,46
Inversiones Reales / Estudiantes	1.234,55

Indicadores de cobertura financiera de la actividad productiva (2009)

Ingresos corrientes / Gastos corrientes	104,9
Tasa de Ahorro Bruto	4,7
Transferencias corrientes / Gastos corrientes	84,3
Recursos propios / Gastos corrientes	19,1
Recursos propios / Total gastos	16,2
Trasferencias corrientes de la Admón Educativa / Gastos de personal	98,8
Tasas académicas / Gastos corrientes	14,0
Tasas académicas / Gastos corrientes en bienes y servicios	95,7
Transferencias de capital / Inversiones reales	89,4
Ahorro bruto / Inversiones reales	27,7

Observaciones:

- 1.- Los indicadores están elaborados sobre obligaciones contraídas y derechos liquidados a partir de la liquidación del presupuesto del ejercicio 2009.
- 2.- Estudiante: Número de estudiantes matriculados.
- 3.- Precios públicos: tasas académicas.
- 4.- Gastos corrientes: capítulo 1 + capítulo 2 + capítulo 3 + capítulo 4 del presupuesto de gastos.
- 5.- Gastos de personal: capítulo 1 del presupuesto de gastos.
- 6.- Gastos corrientes en bienes y servicios: capítulo 2 del presupuesto de gastos.
- 7.- Inversiones reales: capítulo 6 del presupuesto de gastos.
- 8.- Ingresos corrientes: capítulo 3 + capítulo 4 + capítulo 5 del presupuesto de ingresos.
- 9.- Transferencias corrientes: capítulo 4 del presupuesto de ingresos.
- 10.- Recursos propios: capítulo 3 + capítulo 5 del presupuesto de ingresos.
- 11.- Total gastos: capítulo 1 + capítulo 2 + capítulo 3+ capítulo 4 + capítulo 6 + capítulo 8 + capítulo 9 del presupuesto de gastos.
- 12.- Transferencias de capital: capítulo 7 del presupuesto de ingresos.
- 13.- Ahorro bruto: diferencia entre los ingresos corrientes y los gastos corrientes.
- 14.- Tasa de ahorro bruto: porcentaje que representa el ahorro bruto sobre los ingresos corrientes.

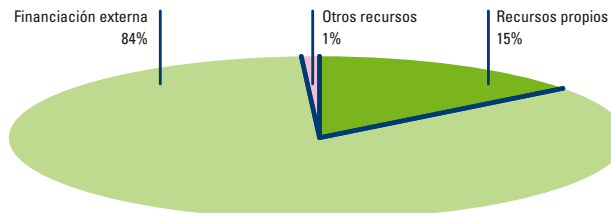
Ingresos por su fuente de financiación

Euros

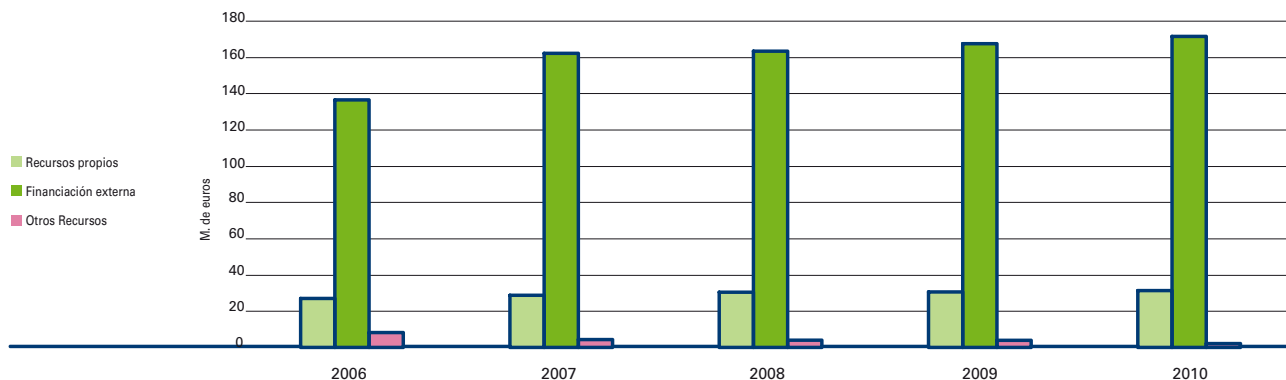
Recursos propios	31.526.500
Servicios Docentes universitarios	24.332.000
Servicios no Docentes	5.592.000
Otros recursos propios	1.602.500
Financiación externa	172.533.503
Financiación Estatal	9.945.427
Financiación Comunidades Autónomas	149.842.915
Financiación Entidades Locales	115.000
Financiación Unión Europea	8.555.161
Financiación privada	3.385.000
Financiación otras Entidades	690.000
Otros recursos	2.133.092
Reintegros ejercicios cerrados	10.000
Remanente de Tesorería	1.963.092
Reintegros de préstamos	160.000
Total General	206.193.095

Fuente: Presupuesto 2010 Universidad de Valladolid

Ingresos por su fuente de financiación



Ingresos por su fuente de financiación



11

Infraestructuras



UVa
10
en cifras

UVa 114

Infraestructuras

Instalaciones y recursos en los Centros de la UVa

	Aulas Docencia	Aulas Laboratorio	Despachos (Departamentos/Centro)	Laboratorios de Investigación	Sala de ordenadores	Salas de lectura	Seminarios	Talleres	Archivo	Audiovisuales	Sala Reuniones/Salon de Actos	Resto Dependencias	Total
Campus de Valladolid													
Aulario Arquitectura (Antigua Educación)	19		4			1						16	40
Aulario Campus Esgueva	17												17
E.T.S. Arquitectura	18	3	69		4	4	3	2	5		4	31	143
Escuela de Ingenierías Industriales	42	24	210	71	4	5	13	5	7	1	8	86	476
E.U. Estudios Empresariales	20		82		6	3	6		1		3	34	155
Edificio Ciencias de la Salud	28	17	270	118	2	3	19	2	9	3	13	237	721
Edificio Tecnologías de la Información	24	49	183		1	5		9			3	27	301
Fac. Ciencias	36	34	275	93	14	6	12	5	3			105	583
Fac. Ciencias Económicas y Empresariales	16		159		4	3	16		1		4	44	247
Fac. Derecho	22		144		1	2	16		19	1	12	85	302
Fac. Educación y Trabajo Social (incluye gimnasio de la Fac. Educ)	31	8	153			1	22		12	2	2	58	289
Fac. Filosofía y Letras	35	3	341	1	2	3	33	4	2	1	3	36	464
Campus de Palencia													
Aulario/Laboratorios/Biblioteca (Yutera)	31	16	37	1		5	6	6	5	1	3	24	135
E.T.S. Ingenierías Agrarias	7	20	50	3	1			1	1		10	28	121
Edificio Departamental E		19	69			3	7				1	3	102
Edificio Enología (Yutera)		9	9				1				1	4	24
Fac. Educación /Fac. Ciencias del Trabajo	2	4	88				19	2			1	13	129
Campus de Segovia													
Casa de la Tierra	5		6		1							4	16
E.U. Informática	4	3	14			1						2	24
E.U. Magisterio	10	2	18			1	2				2	24	59
Edificio Mahonías	8	4	7			1			1	1	3		25
Palacio de los Mansilla	13		27		1	1					2	3	47
Campus de Soria													
E.U. Ingenierías Agrarias	16		23	9	2	2	1			1	2	38	94
Edificio de Usos Múltiples	12	20	140	1	4	1	6	1	6	1	4	51	247

Infraestructuras

Superficie de la UVa

	Superficie construída	Superficie útil
Facultades/Escuelas/Institutos Universitarios	326.496	210.391
Servicios Centrales	18.103	16.027
Alojamientos	52.118	46.780
Instalaciones deportivas	8.000	7.664
Otros servicios	27.124	23.627
Total UVa	431.841	304.489

	Superficie construída	Superficie útil
Valladolid	380.476	264.845
Soria	12.687	11.501
Segovia	4.636	3.534
Palencia	34.042	24.609
Total UVa	431.841	304.489

Infraestructuras: superficie útil

