

UVa

La UVa

La **Universidad de Valladolid** en cifras

GABINETE DE ESTUDIOS Y EVALUACIÓN

2009

www.uva.es/cifras

UVa 09 en cifras



Universidad de Valladolid

Universidad de Valladolid
Gabinete de Estudios y Evaluación

Edificio Rector Tejerina
Pza. Santa Cruz, 6
47002 Valladolid (España)
Tfno: 34 983 42 36 20
Fax: 34 983 18 50 61
e-mail: calidad@uva.es
[http:// www.uva.es/cifras](http://www.uva.es/cifras)

Elaboración: Gabinete de Estudios y Evaluación
Gestión de las bases de datos Centrales: Servicio de las Tecnología de la Información y de las Comunicaciones
Fotografías: Gabinete de Comunicación
Traducción: Philip Jaggs
Coordinación y producción: EdicomB2B (GRUPOTELECYL)
Diseño y maquetación: Jorge Ponte

La Universidad de Valladolid trabaja día a día en reforzar su compromiso con la sociedad. Para poder avanzar en esta dirección la Universidad, un año más, quiere dar cuenta con “La UVa en Cifras” de todas aquellas actuaciones, aspectos y facetas de la vida universitaria susceptibles de ser cuantificadas.

Creemos que facilitando el acceso a la información y haciendo aún más transparente nuestra gestión, además de reforzar una práctica y una cultura democrática en nuestra sociedad, podemos contribuir a que esta sociedad se sienta más cerca de su Universidad.

El ejercicio responsable de la autonomía que la sociedad nos ha concedido, requiere además contar con datos e indicadores que orienten la planificación de nuestra Institución, la toma de decisiones y los procesos de mejora continua. De este modo, “La UVa en Cifras” es un elemento más del sistema de Garantía de la Calidad de la Universidad de Valladolid.

Cada uno de los miembros de la comunidad universitaria (estudiantes, profesores, personal de administración y servicios) puede encontrar en “La UVa en Cifras” referencias de todo tipo que les ayudarán a orientar y mejorar en su tarea y labor diaria.

Deseamos que “La UVa en Cifras” siga contribuyendo a que la sociedad a la que servimos, y la propia comunidad universitaria, conozcan un poco más las excelencias de nuestra Universidad y aquellos aspectos susceptibles de ser mejorados, pero que sin duda entre todos podemos transformar en futuras fortalezas.

**Evaristo J. Abril Domingo
RECTOR**

3 Prólogo

6 1 Una mirada a la Formación de la UVA

- 7 1.1 Grados adaptados a Bolonia
- 8 1.2 Formación de Grado
- 10 1.3 Formación de Máster
- 11 1.4 Formación de Doctorado
- 12 1.5 Formación de Títulos Propios
- 13 1.6 Datos básicos de la UVA

14 2 Formación en pregrado

- 15 2.1. Relación de Departamentos con indicación de los Campus y Centros donde se imparte docencia
- 19 2.2. Acceso a la Universidad
 - 19 2.2.1. Estudiantes nuevos por vía de acceso
 - 20 2.2.2. Calificaciones en las pruebas de acceso de los estudiantes de nuevo ingreso
 - 21 2.2.3. Demanda satisfecha e insatisfecha de matriculación
- 23 2.3. Estudiantes y créditos matriculados
 - 23 2.3.1. Estudiantes y créditos matriculados por Campus y Centros
 - 25 2.3.2. Créditos matriculados por estudiante
 - 26 2.3.3. Escuelas Adscritas
- 27 2.4. Proceso de formación
 - 27 2.4.1. Optatividad real y prácticas requeridas
 - 28 2.4.2. Tamaño de los grupos de teoría
 - 29 2.4.3. Estudiantes por profesor y perfil del profesorado
 - 30 2.4.4. Financiación percibida por los estudiantes becados
 - 31 2.4.5. Estudiantes becados de la UVA por Campus y Centros
 - 32 2.4.6. Prácticas externas
- 33 2.5. Resultados académicos
 - 33 2.5.1. Anulación de matrícula y cambio de estudios
 - 34 2.5.2. Presentados, rendimiento, éxito
 - 35 2.5.3. Calificaciones
 - 36 2.5.4. Titulados y tiempo de retraso
 - 38 2.5.5. Tasa de abandono, tasa de graduación y tasa de eficiencia

39 3 Formación en postgrado

- 40 3.1. Doctorado
 - 40 3.1.1. Programas de Doctorado
- 42 3.2. Títulos propios
 - 42 3.2.1. Títulos Propios de postgrado
- 44 3.3. Másteres Oficiales
 - 44 3.3.1. Másteres Oficiales de postgrado

46 4 Formación complementaria

- 47 4.1. Cursos de idiomas
- 48 4.2. Cursos de español
- 49 4.3. Cursos y actividades de extensión del Centro Buendía
- 50 4.4. Universidad Permanente Millán Santos

51 5 Recursos de Investigación

- 52 5.1 Recursos de investigación de la Universidad de Valladolid
- 53 5.2. Actividades de investigación y formación financiadas con fondos propios
- 54 5.3. Clientes de la Universidad de Valladolid
- 55 5.4. Publicaciones
- 56 5.5. Revistas Científicas
- 57 5.6. Tesis Doctorales
- 58 5.7. Fondos bibliográficos: monografías
- 59 5.8. Fondos bibliográficos: publicaciones periódicas
- 60 5.9. Préstamos

61 6 Relaciones Internacionales

- 62 6.1. Personal docente y estudiantes extranjeros en la UVa
- 62 6.2. Personal docente e investigador y estudiantes de la UVa en el extranjero
- 62 6.3. Países de Origen y Destino de los Estudiantes Sócrates
- 63 6.4. Estudiantes de la UVa en programas Sócrates/Erasmus enviados
- 64 6.5. Estudiantes del programa Sócrates/Erasmus
- 65 6.6. Número y tiempo de estancia de los estudiantes de programas Sócrates/Erasmus
- 66 6.7. Convenios vigentes con Universidades Extranjeras
- 67 6.8. Grupos y redes temáticas en las que participa la Uva

68 7 Actividades complementarias

- 69 7.1. Actividades deportivas
 - 7.1.1. Participación por tipo de actividad
 - 7.1.2. Participación por tipo de deporte
 - 7.1.3. Participación por campus
- 72 7.2. Asistencia al universitario
 - 7.2.1. Servicios de asistencia a la Comunidad Universitaria
 - 7.2.2. Alojamientos universitarios

74 8 La Comunidad Universitaria

- 75 8.1. Personal Docente e Investigador (PDI)
 - 8.1.1. Distribución por departamentos y categorías
 - 8.1.2. Personal docente de los Másteres Oficiales
 - 8.1.3. Antigüedad en la UVa y en el puesto
 - 8.1.4. Lugar de nacimiento
 - 8.1.5. Distribución por edad, sexo y categoría
- 81 8.2. Personal de Administración y Servicios (P.A.S.)
 - 8.2.1. P.A.S. Funcionario por puesto de destino, escalas y niveles
 - 8.2.2. P.A.S. Laboral por grupos y categorías profesionales
 - 8.2.3. P.A.S. Funcionario y laboral por Campus, Centros y Servicios
 - 8.2.4. Antigüedad en la Universidad de Valladolid
 - 8.2.5. Distribución por edad y sexo
- 86 8.3. Estudiantes de pregrado
 - 8.3.1. Lugar de procedencia de los estudiantes matriculados
 - 8.3.2. Movilidad de los estudiantes dentro del distrito universitario de Castilla y León
 - 8.3.3. Distribución según edad y sexo
- 90 8.4. Estudiantes de postgrado
 - 8.4.1. Estudiantes matriculados en programas de doctorado por universidad de origen
 - 8.4.2. Distribución según edad y sexo de los estudiantes matriculados en programas de doctorado
 - 8.4.3. Estudiantes matriculados en programas de doctorado por actividad laboral
 - 8.4.4. Estudiantes matriculados en títulos propios por universidad de origen
 - 8.4.5. Distribución según edad y sexo de los estudiantes matriculados en títulos propios
 - 8.4.6. Distribución según edad y sexo de los estudiantes matriculados en másteres oficiales

95 9 Gestión Económica

- 96 9.1. Distribución del presupuesto
- 98 9.2. Estado de liquidación del presupuesto
- 100 9.3. Indicadores financieros por estudiante matriculado
- 100 9.4. Indicadores de cobertura financiera de la actividad productiva
- 101 9.5. Ingresos por su fuente de financiación

102 10 Infraestructuras

- 103 10.1. Instalaciones y recursos en los Centros de la UVa
- 104 10.2. Infraestructuras

1

Una mirada a la Formación de la UVa



UVa
09
en cifras

Una mirada a la Formación de la UVa

Grados adaptados a Bolonia (2010/11)

	Año de implantación				
	2009/10	2010/2011			
		Valladolid	Palencia	Segovia	Soria
Graduado/a en Arquitectura		■			
Graduado/a en Ingeniería de Informática de Sistemas		■			
Graduado/a en Ingeniería Informática		■			
Graduado/a en Enología			■		
Graduado/a en Ingeniería Agrícola y del Medio Rural		■	■		■
Graduado/a en Ingeniería de las Industrias Agrarias y Alimentarias		■	■		
Graduado/a en Ingeniería Forestal y del Medio Natural			■		
Graduado/a en Ingeniería Forestal: Industrias Forestales					■
Graduado/a en Ingeniería de Sistemas Electrónicos		■			
Graduado/a en Ingeniería de Tecnologías de Telecomunicación		■			
Graduado/a en Ingeniería de Sistemas de Telecomunicación		■			
Graduado/a en Ingeniería de Telemática		■			
Graduado/a en Ingeniería Informática de Servicios y Aplicaciones				■	
Graduado/a en Ingeniería de Organización Industrial		■			
Graduado/a en Ingeniería Eléctrica		■			
Graduado/a en Ingeniería en Diseño Industrial y Desarrollo del Producto		■			
Graduado/a en Ingeniería en Electrónica y Automática Industrial		■			
Graduado/a en Ingeniería Mecánica		■			
Graduado/a en Ingeniería Química		■			
Graduado/a en Enfermería		■	■		■
Graduado/a en Fisioterapia					■
Graduado/a en Comercio		■			
Graduado/a en Estadística	■	■			
Graduado/a en Física		■			
Graduado/a en Matemáticas	■	■			
Graduado/a en Óptica		■			
Graduado/a en Química		■			
Graduado/a en Relaciones Laborales y Recursos Humanos			■	■	■
Graduado/a en Finanzas, Banca y Seguros		■			
Graduado/a en Dirección y Organización de empresas		■		■	■
Graduado/a en Economía		■			
Graduado/a en Marketing e Investigación de Mercado		■			
Graduado/a en Publicidad y Relaciones Públicas				■	
Graduado/a en Turismo				■	
Graduado/a en Derecho		■		■	
Graduado/a en Educación Infantil	■	■	■	■	■
Graduado/a en Educación Primaria	■	■	■	■	■
Graduado/a en Educación Social	■	■	■		
Graduado/a en Trabajo Social		■			
Graduado/a en Español: Lengua y Literatura		■			
Graduado/a en Estudios Clásicos		■			
Graduado/a en Filosofía		■			
Graduado/a en Geografía y Ordenación del Territorio	■	■			
Graduado/a en Historia		■			
Graduado/a en Historia del Arte		■			
Graduado/a en Historia y Ciencias de la Música	■	■			
Graduado/a en Lengua Inglesa		■			
Graduado/a en Lenguas Modernas y su Literaturas		■			
Graduado/a en Periodismo		■			
Graduado/a en Logopedia		■			
Graduado/a en Medicina		■			
Graduado/a en Nutrición		■			
Graduado/a en Traducción e Interpretación		■			

Una mirada a la Formación de la UVa

Formación de Grado (2009/10)

	Licenciaturas/Diplomaturas	Grados	
Campus de Valladolid Facultad de Ciencias	Licenciado en Ciencias y Técnicas Estadísticas (2º Ciclo)	Grado en Estadística	
	Licenciado en Física	Grado en Matemáticas	
	Licenciado en Química		
	Diplomado en Óptica y Optometría		
	Ingeniero Químico		
Facultad de Ciencias Económicas y Empresariales	Licenciado en Ciencias Actuariales y Financieras (2º Ciclo)		
	Licenciado en Investigación y Técnicas de Mercado (2º Ciclo)		
	Licenciado en Administración y Dirección de Empresas		
	Licenciado en Economía		
Facultad de Derecho	Licenciado en Derecho		
	Licenciado en Estudios Conjuntos Administración y Dirección de Empresas y Derecho		
Facultad de Educación y Trabajo Social	Licenciado en Psicopedagogía (2º Ciclo)	Grado en Educación Infantil	
	Diplomado en Educación Social	Grado en Educación Primaria	
	Maestro en Audición y Lenguaje	Grado en Educación Social	
	Maestro en Educación Especial		
	Maestro en Educación Física		
	Maestro en Educación Musical		
Facultad de Filosofía y Letras	Maestro en Lengua Extranjera (Inglés)		
	Licenciado en Filología Alemana	Grado en Geografía y Ordenación del Territorio	
	Licenciado en Filología Clásica	Grado en Historia y Ciencias de la Música	
	Licenciado en Filología Francesa		
	Licenciado en Filología Hispánica		
	Licenciado en Filología Inglesa		
	Licenciado en Filosofía		
	Licenciado en Geografía		
	Licenciado en Historia		
	Licenciado en Historia del Arte		
	Licenciado en Periodismo		
	Licenciado en Teoría de la Literatura y Literatura Comparada (2º Ciclo)		
	Facultad de Medicina	Licenciado en Medicina	
		Diplomado en Logopedia	
Diplomado en Nutrición Humana y Dietética			
Escuela Técnica Superior de Arquitectura	Arquitectura		
Escuela Técnica Superior de Ingeniería Informática	Ingeniero en Informática (2º Ciclo)		
	Ingeniero Técnico en Informática de Gestión		
	Ingeniero Técnico en Informática de Sistemas		
Escuela Técnica Superior de Ingenieros Industriales	Ingeniero en Automática y Electrónica Industrial (2º Ciclo)		
	Ingeniero en Organización Industrial (2º Ciclo)		
	Ingeniero en Industrial		
Escuela Técnica Superior de Ingenieros de Telecomunicación	Ingeniero en Electrónico (2º Ciclo)		
	Ingeniero Técnico Telecomunicación. Especialidad Sistemas Telecomunicación		
	Ingeniero Técnico Telecomunicación. Especialidad Telemática		
	Ingeniero de Telecomunicación		
Escuela Universitaria de Enfermería (VA)	Diplomado en Enfermería		
	Diplomado en Ciencias Empresariales		
Escuela Universitaria de Estudios Empresariales	Ingeniero Técnico en Diseño Industrial		
	Ingeniero Técnico Industrial en Electricidad		
Escuela Universitaria Politécnica	Ingeniero Técnico Industrial en Electrónica		
	Ingeniero Técnico Industrial en Mecánica		
	Ingeniero Técnico Industrial en Química Industrial		
	Ingeniero Técnico Telecomunicación. Especialidad Sistemas Electrónicos		

Una mirada a la Formación de la UVa

Formación de Grado (2009/10)

	Licenciaturas/Diplomaturas	Grados
Campus de Palencia		
Facultad de Ciencias del Trabajo	Licenciado en Ciencias del Trabajo (2º Ciclo) Diplomado en Relaciones Laborales	
Escuela Técnica Superior de Ingenierías Agrarias	Licenciado en Enología (2º Ciclo) Ingeniero Agrónomo (2º Ciclo) Ingeniero de Montes (2º Ciclo) Ingeniero Técnico en Explotaciones Agropecuarias Ingeniero Técnico en Explotaciones Forestales Ingeniero Técnico en Hortofruticultura y Jardinería Ingeniero Técnico en Industrias Agrarias y Alimentarias	
Escuela Universitaria de Educación	Maestro en Educación Física Maestro en Educación Primaria Maestro en Lengua Extranjera (Inglés) Maestro en Lengua Extranjera (Francés)	Grado en Educación Infantil Grado en Educación Primaria Grado en Educación Social
Campus de Segovia		
Facultad de Ciencias Sociales, Jurídicas y de la Comunicación	Licenciado en Administración y Dirección de Empresas Licenciado en Derecho Licenciado en Publicidad y Relaciones Públicas Diplomado en Relaciones Laborales Diplomado en Turismo	
Escuela Universitaria de Informática	Ing. Técnico en Informática de Gestión (Bilingüe)	
Escuela Universitaria de Magisterio	Maestro en Educación Física Maestro en Educación Musical	Grado en Educación Infantil Grado en Educación Primaria
Campus de Soria		
Facultad de Traducción e Interpretación	Licenciado en Traducción e Interpretación	
Escuela Universitaria de Ciencias Empresariales y del Trabajo	Diplomado en Ciencias Empresariales Diplomado en Relaciones Laborales Diplomado en Ciencias Empresariales y Diplomado en Relaciones Laborales	
Escuela Universitaria de Educación	Maestro en Lengua Extranjera (Inglés) Maestro en Lengua Extranjera (Francés)	Grado en Educación Infantil Grado en Educación Primaria
Escuela Universitaria de Enfermería	Diplomado en Enfermería	
Escuela Universitaria de Fisioterapia	Diplomado en Fisioterapia	
Escuela Universitaria de Ingenierías Agrarias	Ing. Técnico en Explotaciones Agropecuarias Ing. Técnico Forestal en Industrias Forestales	

Una mirada a la Formación de la UVa

Formación de Máster (2009/10)

Másteres Oficiales

Campus de Valladolid	Máster en Gestión y Tecnología Ambiental
Facultad de Ciencias	Máster en Investigación en Ingeniería en Procesos y Sistemas
	Máster en Instrumentación en Física
	Máster en Física de los Sistemas de Diagnóstico, Tratamiento y Protección en Ciencias de la Salud
	Máster en Nanociencia y Nanotecnología Molecular
	Máster en Física Tecnología de los Láseres
Facultad de Ciencias Económicas y Empresariales	Máster en Investigación en Economía de la Empresa
	Máster en Investigación en Economía
	Máster en Desarrollo Económico Regional y Local y Gestión del Territorio
Facultad de Educación y Trabajo Social	Master en Docencia e Interpretación en Lenguas de Señas
Facultad de Derecho	Máster en Investigación Aplicada a la Educación
Facultad de Filosofía y Letras	Máster en Música Hispánica
	Máster en Iniciación a la Investigación en Textos de la Antigüedad Clásica y su Pervivencia
	Máster en Europa y el Mundo Atlántico. Poder, Cultura y Sociedad
	Máster en Lógica y Filosofía de la Ciencia
	Máster en Estudios Ingleses Avanzados: Lenguas y Culturas de Contacto
	Máster en Estudios Avanzados en Filosofía
Facultad de Medicina	Máster en Retina
	Máster en Inmunología y Superficie Ocular
	Máster en Oncología Ocular, Órbita Oculoplástica
	Máster en Investigación en Ciencias de la Visión
	Máster en Investigación Biomédica
Escuela Técnica Superior de Arquitectura	Máster en Geotecnologías Cartográficas en Ingeniería y Arquitectura
	Máster en Acústica y Vibraciones
Escuela Técnica Superior de Ingenieros Industriales	Máster en Automoción
	Máster en Energía: Generación, Gestión y Uso Eficiente
	Máster en Modelización Matemática y Computación
	Máster en Gestión de la Prevención de Riesgos Laborales, Calidad y Medio Ambiente
	Máster en Investigación en Ingeniería Termodinámica de Fluidos
Escuela Técnica Superior de Ingenieros de Telecomunicación	Máster en Investigación en Tecnologías de la Información y las Comunicaciones
Escuela Universitaria Politécnica	Máster en Logística
Vicerrectorado de Posgrado y Formación Continua	Máster en Profesor de Educación Secundaria Obligatoria y Bachillerato, Formación Profesional y Enseñanza de Idiomas
Campus de Palencia	
Escuela Técnica Superior de Ingenierías Agrarias	Máster en Desarrollo Agroforestal
Escuela Universitaria de Educación	Máster en Investigación en Didácticas Específicas
Campus de Segovia	
Facultad de Ciencias Sociales, Jurídicas y de la Comunicación	Máster en Comunicación con Fines Sociales: Estrategias y Campañas
Campus de Soria	
Facultad de Traducción e Interpretación	Máster en Traducción Profesional e Institucional

Doctorado en Ciencias de la Visión
Doctorado en Ciencias Físicas
Doctorado en Conservación y Uso Sostenible de Sistemas Forestales
Doctorado en Economía
Doctorado en Estudios Ingleses Avanzados: Lenguas y Culturas de Contacto
Doctorado en Europa y el Mundo Atlántico. Poder, Cultura y Sociedad
Doctorado en Filosofía
Doctorado en Física y Tecnología de los Láseres
Doctorado en Historia del Arte
Doctorado en Informática
Doctorado en Ingeniería de Procesos y Sistemas
Doctorado en Ingeniería Energética y Fluidomecánica
Doctorado en Integración Europea
Doctorado en Investigación Biomédica
Doctorado en Investigación en Didáctica de las Ciencias Sociales, Experimentales y Matemáticas
Doctorado en Ciencias de la Salud
Doctorado en Investigación en Didácticas Específicas y Contextos Educativos
Doctorado en Investigación en Economía de la Empresa
Doctorado en Investigación en Educación Artística y Corporal en Contextos Educativos y Sociales
Doctorado en Investigación en Ingeniería para el Desarrollo Agroforestal
Doctorado en Investigación en Ingeniería Termodinámica de Fluidos
Doctorado en Lógica y Filosofía de la Ciencia
Doctorado en Matemáticas
Doctorado en Musicología
Doctorado en Psicología
Doctorado en Química Analítica Aplicada. Contaminación y Medio Ambiente
Doctorado en Tecnologías de la Información y las Telecomunicaciones
Doctorado en Textos de la Antigüedad Clásica y su Pervivencia
Doctorado en Traducción Profesional e Institucional
Doctorado en Física Matemática y Computacional
Doctorado en Química de Síntesis, Métodos de Separación, Catálisis, Materiales Avanzados

Títulos de Máster Propios:

Administración de Industrias Culturales
 Bilingüismo (Español-Inglés/ Inglés-Español)
 Cuidados Paliativos
 Derecho Español (LLM)
 Dirección de Proyectos
 Estudios de Género y Políticas de Igualdad
 Fisioterapia Manual Osteopática
 Glaucoma
 La Enseñanza del Español como Lengua Extranjera
 Optometría y Ciencias de la Visión
 Química Experimental y Laboratorios
 Rehabilitación Visual (incluye título de Especialista en Rehabilitación Visual)

Títulos de Especialista Universitario:

Agente de Desarrollo Rural
 Agentes de Igualdad de Oportunidades entre Mujeres y Hombres
 Concepción Robusta del Producto
 Docencia en Programas Bilingües y/o de Inmersión –AICLE- en Lengua Inglesa en Educación Infantil, Primaria y Secundaria
 Economía y Consumo
 Edificación (Online)
 Energías Renovables
 Enfermería Oftalmológica
 Historia y Estética de la Cinematografía
 Ingeniería de la Calidad
 Ingeniería de la Climatización
 Ingeniería y Gestión de la Producción
 La Enseñanza del Español como Lengua Extranjera
 La India: Arte-Cultura-Ciencia-Economía-Sociedad
 Lingüística Aplicada a Contextos Bilingües Inglés/Español
 Logística Integral
 Mediación Familiar
 Medicina Paliativa Avanzada
 Mercados e Intermediación Financiera
 Servicios Sociales: Especialidad en Personas Mayores y Personas con Discapacidad

Una mirada a la Formación de la UVa

Datos básicos de la UVa (2008/09)

Estructura de la Universidad

Número de Campus Universitarios	4
Número de Facultades y Escuelas Técnicas Superiores	14
Número de Escuelas Universitarias	11
Número de Departamentos	59
Número de Institutos Universitarios L.R.U.	8
Número de Institutos Universitarios propios	5
Número de Centros Tecnológicos participados	9
Número de Grupos de Investigación Reconocidos	155

Titulaciones ofertadas

Titulaciones de primer ciclo	34
Titulaciones de sólo segundo ciclo	14
Titulaciones de primer y segundo ciclo	24
Títulos Propios de postgrado o especialización	33
Programas de Doctorado	69
Másteres Oficiales	29

Recursos Humanos (2008)

Personal Docente	2.770
Tiempo completo	1.712
Tiempo parcial	1.058
Personal Docente Doctor	1.649
Personal de Administración y Servicios	1.060

Estudiantes matriculados

Estudiantes nuevos	5.128
Estudiantes de pregrado	24.147
Estudiantes graduados	4.010
Estudiantes de programas de doctorado	1.267
Estudiantes de títulos propios de postgrado	601
Estudiantes de másteres oficiales	322
Estudiantes de cursos de idiomas	3.033
Estudiantes de la Universidad Permanente Millán Santos	762

Proceso de formación

Tamaño de los grupos de teoría (menos de 80 alumnos)	85,5%
Estudiantes/Profesor	9
Prácticas externas	1.930
Prácticas externas por estudiante graduado	88,5

Becas concedidas

Becas para pregrado	5.505
Becas de colaboración	231
Becas para cursos de verano	54

Investigación (2008)

Proyectos, contratos y convenios de investigación	
Proyectos de investigación captados	357
Contratos y convenios captados	464
Ingresos vía proyectos de investigación captados	17.082.503,00
Ingresos vía contratos y convenios captados	11.915.300,00
Recursos de Investigación	32.696.076,08
Resultados de investigación	
Tesis doctorales	154
Artículos publicados (Nacionales/Internacionales)	817
Volúmenes colectivos publicados	967
Libros publicados	253

Relaciones Internacionales

Estudiantes del Programa Erasmus-Sócrates recibidos	839
Estudiantes del Programa Erasmus-Sócrates enviados	813
Estudiantes de cursos de español	2.121

Bibliotecas (2008)

Bibliotecas	19
Fondos bibliográficos (monografías)	905.198
Fondos bibliográficos (publicaciones periódicas abiertas)	6.048
Puestos de lectura	4.864
Estudiantes/ Puestos de lectura	6

Infraestructuras y servicios

Superficie construida (en m2)	431.841
Palacio de Congresos (plazas)	1.287
Colegios Mayores y Residencias	7
Instalaciones deportivas (en m2)	8.000
Comedores universitarios (plazas)	440
Guardería (plazas)	36

Gestión económica

Presupuesto ordinario para el 2009	203.203.367
Gastos corrientes / Estudiante en 2008	6.387,48

2

Formación en pregrado



UVa
09
en cifras

Formación en pregrado

Relación de Departamentos con indicación de los Campus y Centros donde se imparte docencia

Departamento	Campus de Valladolid										Campus de Palencia			Campus de Soria						Campus de Segovia							
	E.T.S. Arquitectura (VA)	E.T.S. Ingeniería Informática (VA)	E.T.S. Ingenieros de Telecomunicación (VA)	E.T.S. Ingenieros Industriales (VA)	E.U. Politécnica (VA)	E.U. Enfermería (VA)	E.U. Estudios Empresariales (VA)	Fac. Ciencias (VA)	Fac. Ciencias Económicas y Empresariales (VA)	Fac. Derecho (VA)	Fac. Educación y Trabajo Social (VA)	Fac. Filosofía y Letras (VA)	Fac. Medicina (VA)	E.T.S. Ingenierías Agrarias (PA)	E.U. Educación (PA)	Fac. Ciencias del Trabajo (PA)	E.U. Educación (SO)	E.U. Enfermería (SO)	E.U. Ciencias Empresariales y del Trabajo (SO)	E.U. Fisioterapia (SO)	E.U. Ingenierías Agrarias (SO)	Fac. Traducción e Interpretación (SO)	E.U. Informática (SG)	E.U. Magisterio "Nuestra Sra. de la Fuencisla" (SG)	Fac. Ciencias Sociales, Jurídicas y de la Comunicación (SG)		
Dpto. Álgebra y Geometría y Topología		■																									
Dpto. Análisis Matemático y Didáctica de la Matemática		■	■																						■		
Dpto. Anatomía Patológica, Microbiología, Medicina Preventiva y Salud Pública, Medicina Legal y Forense					■								■								■						
Dpto. Anatomía y Radiología													■								■						
Dpto. Biología Celular, Histología y Farmacología													■								■						
Dpto. Bioquímica y Biología Molecular y Fisiología													■								■						
Dpto. Ciencia de los Materiales e Ingeniería Metalúrgica, Expresión Gráfica en la Ingeniería, Ingeniería Cartográfica, Geodesia y Fotogrametría, Ingeniería Mecánica e Ingeniería de los Procesos de Fabricación				■	■								■									■					
Dpto. Ciencias Agroforestales													■		■							■					
Dpto. Cirugía, Oftalmología, Otorrinolaringología y Fisioterapia													■								■						
Dpto. Construcciones Arquitectónicas, Ingeniería del Terreno y Mecánica de los Medios Continuos y Teoría de Estructuras	■			■	■								■														
Dpto. Derecho Civil													■														■
Dpto. Derecho Constitucional, Procesal y Eclesiástico del Estado													■														■
Dpto. Derecho Mercantil, del Trabajo e Internacional Privado													■									■					■
Dpto. Derecho Penal e Historia y Teoría del Derecho													■									■					■
Dpto. Derecho Público													■									■					■
Dpto. Didáctica de la Expresión Musical, Plástica y Corporal													■												■		■
Dpto. Didáctica de la Lengua y la Literatura													■												■		■
Dpto. Didáctica de las Ciencias Sociales y Experimentales													■												■		■
Dpto. Economía Aplicada		■	■										■									■					■
Dpto. Economía Financiera y Contabilidad		■											■									■					■
Dpto. Electricidad y Electrónica		■	■										■											■			■
Dpto. Enfermería													■												■		■
Dpto. Estadística e Investigación Operativa													■														■
Dpto. Filología Clásica													■														■
Dpto. Filología Francesa y Alemana													■														■
Dpto. Filología Inglesa													■														■
Dpto. Filosofía, Lógica y Filosofía de la Ciencia y Teoría e Historia de la Educación													■														■
Dpto. Física Aplicada	■	■	■		■								■														■
Dpto. Física de la Materia Condensada, Cristalografía y Mineralogía	■	■		■									■														■
Dpto. Física Teórica, Atómica y Óptica													■														■
Dpto. Fundamentos del Análisis Económico e Historia e Instituciones Económicas													■														■

Relación de Departamentos con indicación de los Campus y Centros donde se imparte docencia

Departamento	Campus de Valladolid										Campus de Palencia			Campus de Soria						Campus de Segovia						
	E.T.S. Arquitectura (VA)	E.T.S. Ingeniería Informática (VA)	E.T.S. Ingenieros de Telecomunicación (VA)	E.T.S. Ingenieros Industriales (VA)	E.U. Politécnica (VA)	E.U. Enfermería (VA)	E.U. Estudios Empresariales (VA)	Fac. Ciencias (VA)	Fac. Ciencias Económicas y Empresariales (VA)	Fac. Derecho (VA)	Fac. Educación y Trabajo Social (VA)	Fac. Filosofía y Letras (VA)	Fac. Medicina (VA)	E.T.S. Ingenierías Agrarias (PA)	E.U. Educación (PA)	Fac. Ciencias del Trabajo (PA)	E.U. Educación (SO)	E.U. Enfermería (SO)	E.U. Ciencias Empresariales y del Trabajo (SO)	E.U. Fisioterapia (SO)	E.U. Ingenierías Agrarias (SO)	Fac. Traducción e Interpretación (SO)	E.U. Informática (SG)	E.U. Magisterio "Nuestra Sra. de la Fuencisla" (SG)	Fac. Ciencias Sociales, Jurídicas y de la Comunicación (SG)	
Dpto. Geografía																										
Dpto. Historia Antigua y Medieval																										
Dpto. Historia del Arte																										
Dpto. Historia Moderna, Contemporánea y de América. Periodismo y Comunicación Audiovisual y Publicidad																										
Dpto. Informática (Arquitectura y Tecnología de Computadores, Ciencias de la Computación e Inteligencia Artificial, Lenguajes y Sistemas Informáticos)		◆			◆			◆																◆		
Dpto. Ingeniería Agrícola y Forestal													◆									◆				
Dpto. Ingeniería de Sistemas y Automática		◆		◆	◆			◆															◆			
Dpto. Ingeniería Eléctrica		◆		◆	◆			◆																		
Dpto. Ingeniería Energética y Fluidomecánica				◆	◆																					
Dpto. Ingeniería Química y Tecnología del Medio Ambiente				◆	◆								◆													
Dpto. Lengua Española										◆	◆	◆	◆	◆	◆		◆					◆				◆
Dpto. Literatura Española y Teoría de la Literatura y Literatura Comparada										◆	◆	◆					◆					◆				◆
Dpto. Matemática Aplicada	◆	◆	◆	◆	◆			◆		◆	◆	◆	◆	◆	◆		◆				◆		◆			◆
Dpto. Medicina										◆		◆								◆						◆
Dpto. Organización de Empresas y Comercialización e Investigación de Mercados				◆	◆		◆		◆						◆			◆					◆			◆
Dpto. Pedagogía										◆		◆		◆			◆								◆	◆
Dpto. Pediatría, Inmunología, Obstetricia y Ginecología, Nutrición y Bromatología, Psiquiatría e Historia de la Ciencia												◆							◆							
Dpto. Prehistoria, Arqueología, Antropología Social y Ciencias y Técnicas Historiográficas											◆											◆				
Dpto. Producción Vegetal y Recursos Forestales													◆								◆					
Dpto. Psicología										◆		◆	◆	◆	◆	◆	◆								◆	◆
Dpto. Química Analítica					◆			◆				◆	◆	◆	◆	◆	◆									
Dpto. Química Física y Química Inorgánica				◆				◆				◆	◆	◆	◆	◆	◆									
Dpto. Química Orgánica				◆	◆			◆				◆	◆	◆	◆	◆	◆									
Dpto. Sociología y Trabajo Social							◆		◆	◆				◆	◆		◆								◆	◆
Dpto. Tecnología Electrónica				◆	◆									◆			◆									
Dpto. Teoría de la Arquitectura y Proyectos Arquitectónicos	◆																									
Dpto. Teoría de la Señal y Comunicaciones e Ingeniería Telemática			◆		◆																					
Dpto. Urbanismo y Representación de la Arquitectura	◆																									

Formación en pregrado. Acceso a la Universidad

Estudiantes nuevos por vía de acceso (2008/09)

	P.A.U.		F.P.		T.U.		Otros		Segundo ciclo		Total	
	Nº	%	Nº	%	Nº	%	Nº	%	Nº	%	Nº	%
Campus de Valladolid	2.589	73,4	374	10,6	94	2,7	30	0,9	440	12,5	3.527	68,8
Fac. de Filosofía y Letras	270	76,3	6	1,7	17	4,8	14	4,0	47	13,3	354	6,9
Fac. Derecho	215	96,4	2	0,9	4	1,8	2	0,9			223	4,3
Fac. CC. Económicas y Empresariales	246	63,7	3	0,8	1	0,3			136	35,2	386	7,5
Fac. Educación y Trabajo Social	468	67,0	121	17,3	51	7,3	7	1,0	51	7,3	698	13,6
E.U. Estudios Empresariales	236	75,4	63	20,1	12	3,8	2	0,6			313	6,1
Fac. Ciencias	176	93,6	7	3,7	1	0,5			4	2,1	188	3,7
E.T.S. Arquitectura	131	92,3	10	7,0	1	0,7					142	2,8
E.T.S. Ingenieros Industriales	152	61,3							96	38,7	248	4,8
E.T.S. Ingenieros de Telecomunicación	96	57,8	21	12,7					49	29,5	166	3,2
E.T.S. Ingeniería Informática	86	53,4	17	10,6	1	0,6			57	35,4	161	3,1
E.U. Politécnica	230	81,9	51	18,1							281	5,5
Fac. Medicina	199	84,3	32	13,6	4	1,7	1	0,4			236	4,6
E.U. Enfermería	84	64,1	41	31,3	2	1,5	4	3,1			131	2,6
Campus de Soria	390	81,8	62	13,0	22	4,6	1	0,2	2	0,4	477	9,3
Fac. Traducción e Interpretación	62	95,4			1	1,5			2	3,1	65	1,3
E.U. Ciencias Empresariales y del Trabajo	31	91,2	3	8,8							34	0,7
E.U. Educación	204	84,3	19	7,9	19	7,9					242	4,7
E.U. Ingenierías Agrarias	17	85,0	3	15,0							20	0,4
E.U. Fisioterapia	35	67,3	15	28,8	1	1,9	1	1,9			52	1,0
E.U. Enfermería	41	64,1	22	34,4	1	1,6					64	1,2
Campus de Segovia	499	79,7	61	9,7	24	3,8	1	0,2	41	6,5	626	12,2
Fac. CC. Sociales, Jurídicas y de la Comunicación	281	79,2	22	6,2	10	2,8	1	0,3	41	11,5	355	6,9
E.U. Magisterio	211	80,2	39	14,8	13	4,9					263	5,1
E.U. Informática	7	87,5			1	12,5					8	0,2
Campus de Palencia	267	53,6	59	11,8	40	8,0	4	0,8	128	25,7	498	9,7
Fac. Ciencias del Trabajo	17	28,8	5	8,5	1	1,7	3	5,1	33	55,9	59	1,2
E.U. Educación	164	68,3	39	16,3	36	15,0	1	0,4			240	4,7
E.T.S. Ingenierías Agrarias	86	43,2	15	7,5	3	1,5			95	47,7	199	3,9
Total Universidad de Valladolid	3.745	73,0	556	10,8	180	3,5	36	0,7	611	11,9	5.128	100

	P.A.U.		F.P.		T.U.		Otros		Segundo ciclo		Total	
	Nº	%	Nº	%	Nº	%	Nº	%	Nº	%	Nº	%
Artes y Humanidades	221	76,7	2	0,7	18	6,3	10	3,5	37	12,8	288	5,6
Ciencias Sociales y Jurídicas	2.184	74,2	320	10,9	147	5,0	20	0,7	273	9,3	2.944	57,4
Ciencias	146	74,9	19	9,7	2	1,0	0	0,0	28	14,4	195	3,8
Ingeniería y Arquitectura	860	68,5	117	9,3	6	0,5	0	0,0	273	21,7	1.256	24,5
Ciencias de la Salud	334	75,1	98	22,0	7	1,6	6	1,3			445	8,7
Total Universidad de Valladolid	3.745	73,0	556	10,8	180	3,5	36	0,7	611	11,9	5.128	100

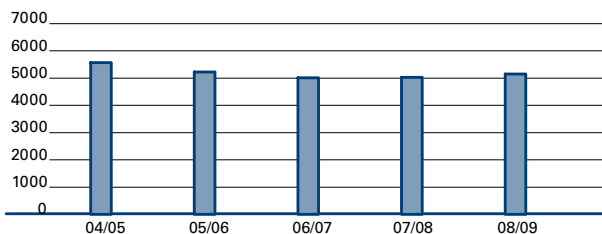
Nota:

P.A.U.: Pruebas de acceso a la Universidad, F.P.: Formación Profesional, T.U.: Titulados Universitarios, Otros: Mayores de 25 años, COU, etc..

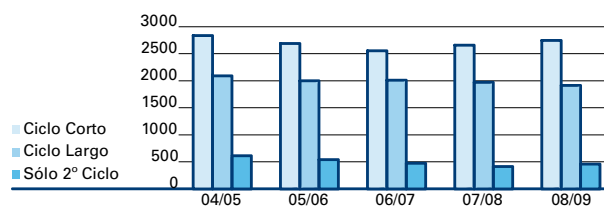
Se entiende por estudiante nuevo aquel que se matricula por primera vez en unos estudios, independientemente del curso en que lo haga. En esta tablas no se ha considerado a los alumnos nuevos que han anulado su matrícula durante el curso.

Datos extraídos a fecha 15 de marzo de 2009.

Estudiantes nuevos en la Uva



Estudiantes nuevos en la Uva por ciclos



Formación en pregrado. Acceso a la Universidad

Calificaciones en las pruebas de acceso de los estudiantes de nuevo ingreso (2008/09)

	Percentil 20	>= 7%	Nota media PAU
Campus de Valladolid		30,8	6,5
Fac. de Filosofía y Letras	5,8	26,1	6,5
Fac. Derecho	5,7	37,4	6,3
Fac. CC. Económicas y Empresariales	5,4	16,3	6,2
Fac. Educación y Trabajo Social	5,3	5,9	5,8
E.U. Estudios Empresariales	5,3	4,8	5,8
Fac. Ciencias	5,8	36,9	6,7
E.T.S. Arquitectura	7,3	89,9	7,8
E.T.S. Ingenieros Industriales	6,2	52,0	7,1
E.T.S. Ingenieros de Telecomunicación	5,7	36,5	6,7
E.T.S. Ingeniería Informática	5,4	14,0	6,1
E.U. Politécnica	5,5	20,2	6,2
Fac. Medicina	7,2	84,0	8,1
E.U. Enfermería	6,8	60,7	7,3
Campus de Soria		18,8	6,1
Fac. Traducción e Interpretación	6,0	37,9	6,8
E.U. Ciencias Empresariales y del Trabajo	5,3	19,4	6,0
E.U. Educación	5,2	5,9	5,7
E.U. Ingenierías Agrarias	5,4	5,9	5,9
E.U. Fisioterapia	7,0	75,0	7,2
E.U. Enfermería	6,4	12,2	6,6
Campus de Segovia		4,3	5,7
Fac. CC. Sociales, Jurídicas y de la Comunicación	5,3	4,0	5,8
E.U. Magisterio	5,2	3,8	5,6
E.U. Informática	5,3	28,6	6,3
Campus de Palencia		9,1	5,8
Fac. Ciencias del Trabajo	5,2	0,0	5,6
E.U. Educación	5,2	6,2	5,7
E.T.S. Ingenierías Agrarias	5,5	16,3	6,1
Total Universidad de Valladolid	5,4	24,5	6,3

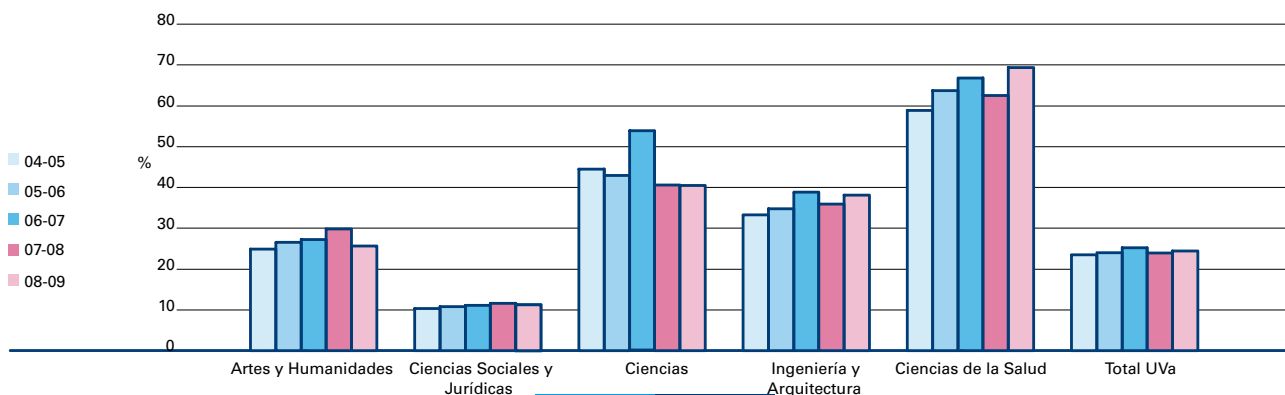
Observaciones:

1. Percentil 20: medida estadística que nos deja el 20 por ciento de los estudiantes nuevos por debajo de ese valor y el 80 por ciento por encima de él, siendo este valor las calificaciones que han obtenido en las pruebas de acceso (PAU).
2. En la segunda columna se han considerado a los estudiantes nuevos que han accedido a una titulación con una nota en las pruebas de acceso (PAU) igual o superior a 7.
3. No se ha considerado a los estudiantes matriculados en titulaciones que cuentan solamente con segundo ciclo, al tener un modo de acceso distinto a los estudiantes de primer curso. Tampoco se ha considerado a los alumnos nuevos que han anulado matrícula.

Datos extraídos a fecha 15 de marzo de 2009

	>= 7%	Nota media PAU
Artes y Humanidades	25,6	6,5
Ciencias Sociales y Jurídicas	11,2	5,8
Ciencias	40,4	6,9
Ingeniería y Arquitectura	38,1	6,4
Ciencias de la Salud	69,4	7,8
Total Universidad de Valladolid	24,5	6,3

Nota en Pruebas de acceso a la Universidad igual o superior a 7



Formación en pregrado. Acceso a la Universidad

Demanda satisfecha e insatisfecha de matriculación (2008/09)

	Preinscripciones		Demanda Satisfecha		Demanda Insatisfecha
	1ª Opción	1ª Opción	2ª Opción	Resto Opciones	1ª Opción
Campus de Valladolid	6.143	2.697	293	202	3.446
Fac. de Filosofía y Letras	595	298	18	9	297
Fac. Derecho	322	176	28	19	146
Fac. CC. Económicas y Empresariales	272	250	36	17	22
Fac. Educación y Trabajo Social	987	534	60	52	453
E.U. Estudios Empresariales	399	291	7	15	108
Fac. Ciencias	237	134	20	30	103
E.T.S. Arquitectura	609	138	2	2	471
E.T.S. Ingenieros Industriales	211	160	4	5	51
E.T.S. Ingenieros de Telecomunicación	181	123	7	5	58
E.T.S. Ingeniería Informática	152	99	4	1	53
E.U. Politécnica	483	256	20	5	227
Fac. Medicina	1.299	160	58	18	1.139
E.U. Enfermería	396	78	29	24	318
Campus de Soria	983	364	47	66	619
Fac. Traducción e Interpretación	61	45	17	3	16
E.U. Ciencias Empresariales y del Trabajo	46	27	3	4	19
E.U. Educación	321	207	12	23	114
E.U. Ingenierías Agrarias	35	17		3	18
E.U. Fisioterapia	255	35	7	10	220
E.U. Enfermería	265	33	8	23	232
Campus de Segovia	787	547	34	45	240
Fac. CC. Sociales, Jurídicas y de la Comunicación	472	325	15	15	147
E.U. Magisterio	301	215	19	29	86
E.U. Informática	14	7		1	7
Campus de Palencia	442	303	33	34	139
Fac. Ciencias del Trabajo	34	23	1	2	11
E.U. Educación	276	191	25	24	85
E.T.S. Ingenierías Agrarias	132	89	7	8	43
Total Universidad de Valladolid	8.355	3.911	407	347	4.444

	Preinscripciones		Demanda Satisfecha		Demanda Insatisfecha
	1ª Opción	1ª Opción	2ª Opción	Resto Opciones	1ª Opción
Artes y Humanidades	319	217	32	10	102
Ciencias Sociales y Jurídicas	3.767	2.365	209	202	1.402
Ciencias	327	125	20	22	202
Ingeniería y Arquitectura	1.864	925	51	42	939
Ciencias de la Salud	2.078	279	95	71	1.799
Total Universidad de Valladolid	8.355	3.911	407	347	4.444

Observaciones:

1. Demanda satisfecha: número de estudiantes nuevos que formalizan su matrícula en las diferentes titulaciones, después de haber realizado la preinscripción correspondiente en primera, segunda o resto de opciones. No se consideran los estudios de sólo segundo ciclo.

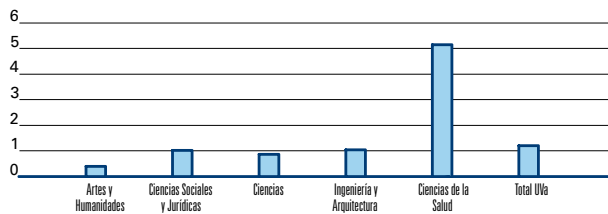
2. Demanda insatisfecha: número de estudiantes que no han podido matricularse en la titulación elegida en primera opción.

Datos extraídos a fecha 15 de marzo de 2009.

Formación en pregrado. Acceso a la Universidad

Demanda satisfecha e insatisfecha de matriculación (2008/09)

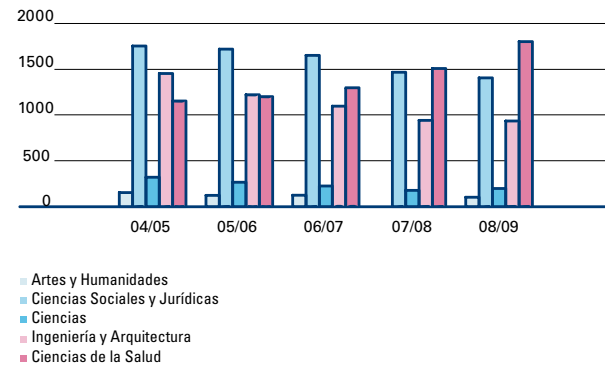
Preinscritos en 1ª opción sobre oferta de plazas (2008/09)



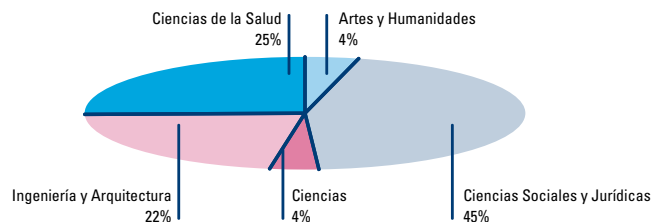
Interpretación:

- Refleja el grado de cobertura de la demanda de los estudiantes mediante la oferta disponible.
- Valores menores que 1 indican que la oferta de plazas es mayor que el número de preinscritos en primera opción.
- Valores mayores que 1 indican que el número de preinscritos en primera opción es mayor que la oferta de plazas.

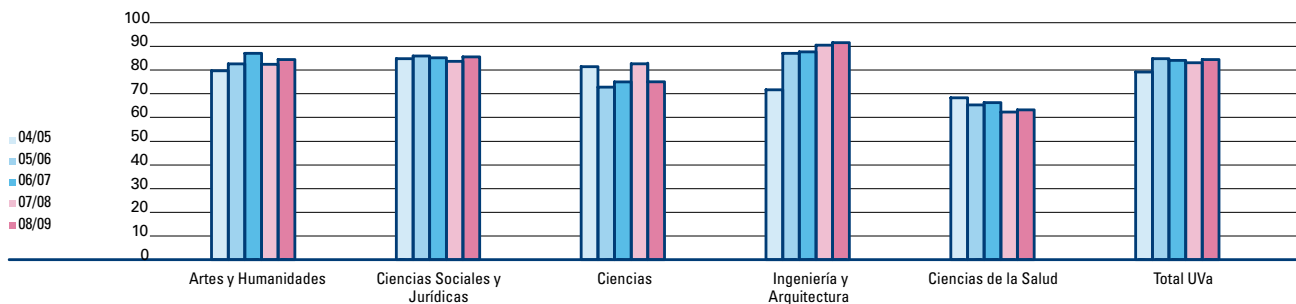
Demanda insatisfecha de matriculación en primera opción



Preinscritos en primera opción (2008/09)



Nuevo ingreso en 1ª opción sobre el total de nuevo ingreso



Formación en pregrado. Estudiantes y créditos matriculados.

Estudiantes y créditos matriculados por Campus y Centros (2008/09)

	Estudiantes nuevos		Estudiantes matriculados		Créditos matriculados	
	Nº	%	Nº	%	Nº	%
Campus de Valladolid	3.527	68,8	17.841	73,9	1.119.536	74,3
Fac. de Filosofía y Letras	354	6,9	1.863	7,7	138.279	9,2
Fac. Derecho	223	4,3	1.220	5,1	79.298	5,3
Fac. CC. Económicas y Empresariales	386	7,5	1.795	7,4	109.236	7,2
Fac. Educación y Trabajo Social	698	13,6	2.218	9,2	138.102	9,2
E.U. Estudios Empresariales	313	6,1	1.605	6,6	100.041	6,6
Fac. Ciencias	188	3,7	1.155	4,8	66.885	4,4
E.T.S. Arquitectura	142	2,8	1.072	4,4	75.639	5,0
E.T.S. Ingenieros Industriales	248	4,8	1.293	5,4	79.773	5,3
E.T.S. Ingenieros de Telecomunicación	166	3,2	1.103	4,6	62.069	4,1
E.T.S. Ingeniería Informática	161	3,1	918	3,8	43.742	2,9
E.U. Politécnica	281	5,5	2.098	8,7	104.894	7,0
Fac. Medicina	236	4,6	1.081	4,5	89.111	5,9
E.U. Enfermería	131	2,6	420	1,7	32.470	2,2
Campus de Soria	477	9,3	1.535	6,4	99.785	6,6
Fac. Traducción e Interpretación	65	1,3	292	1,2	21.062	1,4
E.U. Ciencias Empresariales y del Trabajo	34	0,7	195	0,8	11.521	0,8
E.U. Educación	242	4,7	578	2,4	36.132	2,4
E.U. Ingenierías Agrarias	20	0,4	111	0,5	5.598	0,4
E.U. Fisioterapia	52	1,0	183	0,8	12.456	0,8
E.U. Enfermería	64	1,2	176	0,7	13.017	0,9
Campus de Segovia	626	12,2	2.758	11,4	177.417	11,8
Fac. CC. Sociales, Jurídicas y de la Comunicación	355	6,9	1.923	8,0	122.878	8,2
E.U. Magisterio	263	5,1	692	2,9	47.602	3,2
E.U. Informática	8	0,2	143	0,6	6.938	0,5
Campus de Palencia	498	9,7	2.013	8,3	110.900	7,4
Fac. Ciencias del Trabajo	59	1,2	231	1,0	13.871	0,9
E.U. Educación	240	4,7	580	2,4	41.425	2,7
E.T.S. Ingenierías Agrarias	199	3,9	1.202	5,0	55.605	3,7
Total Universidad de Valladolid	5.128	100	24.147	100	1.507.637	100

	Estudiantes nuevos		Estudiantes matriculados		Créditos matriculados	
	Nº	%	Nº	%	Nº	%
Artes y Humanidades	288	5,6	1.535	6,4	121.670	8,1
Ciencias Sociales y Jurídicas	2.944	57,4	11.657	48,3	737.773	48,9
Ciencias	195	3,8	1.036	4,3	58.353	3,9
Ingeniería y Arquitectura	1.256	24,5	8.179	33,9	449.622	29,8
Ciencias de la Salud	445	8,7	1.740	7,2	140.220	9,3
Total Universidad de Valladolid	5.128	100	24.147	100	1.507.637	100

Observaciones:

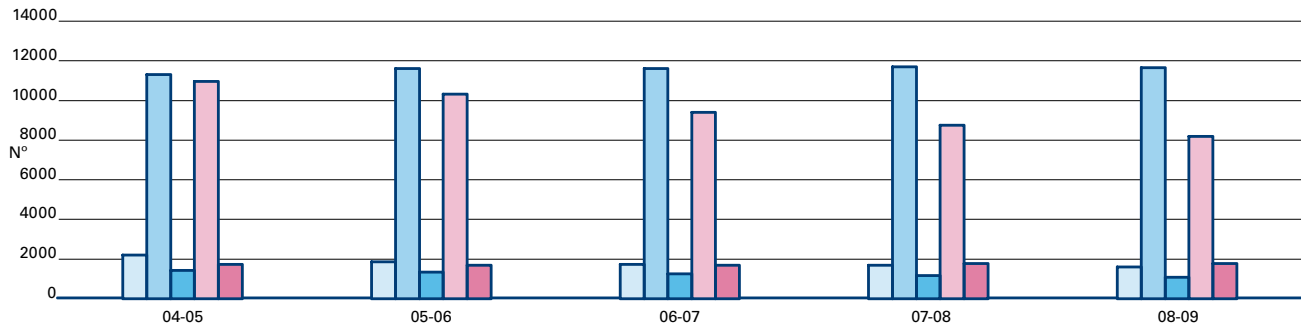
1. Un estudiante nuevo es aquel que se matricula por primera vez en una titulación, independientemente del curso en el que lo haga.
2. Se entiende por "estudiantes" el número de expedientes de los alumnos matriculados. De este modo, un estudiantes que simultanee estudios en dos titulaciones tendrá dos expedientes asignados.
3. No se tienen en cuenta los estudiantes matriculados en "Proyectos Fin de Carrera" cuando este proyecto no sea considerado como asignatura dentro del plan correspondiente. tampoco se han considerado a los estudiantes que han anulado su matrícula durante el curso.

Datos extraídos a 15 de marzo de 2009.

Formación en pregrado. Estudiantes y créditos matriculados.

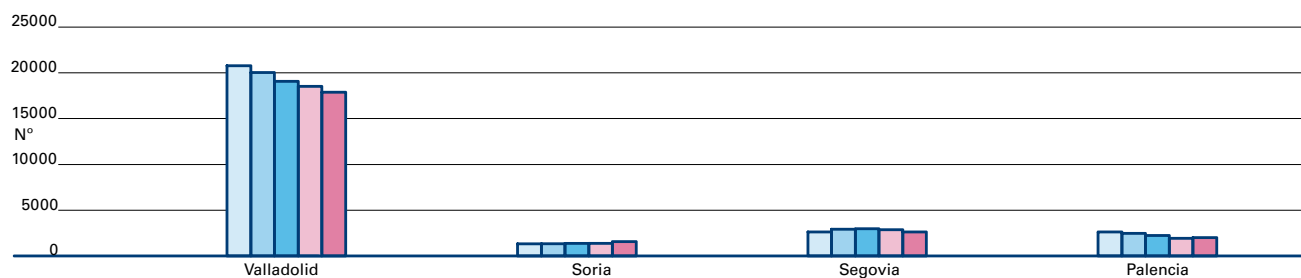
Estudiantes y créditos matriculados por Campus y Centros (2008/09)

Estudiantes matriculados en pregrado



- Artes y Humanidades
- Ciencias Sociales y Jurídicas
- Ciencias
- Ingeniería y Arquitectura
- Ciencias de la Salud

Estudiantes matriculados por campus



- 04-05
- 05-06
- 06-07
- 07-08
- 08-09

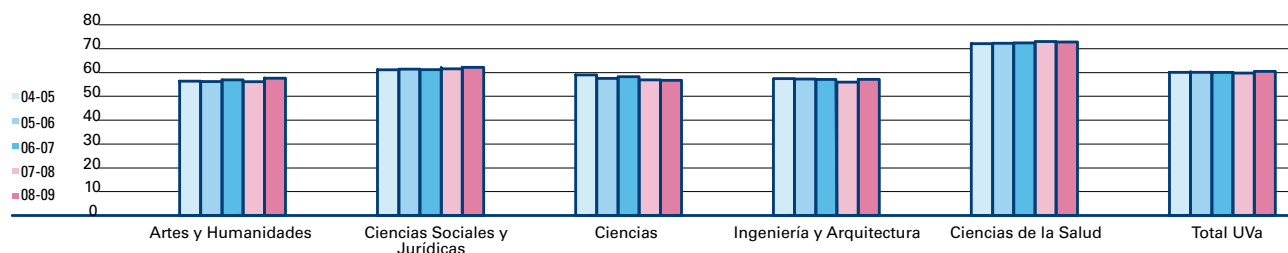
Formación en pregrado. Estudiantes y créditos matriculados.

Créditos matriculados por estudiante (2008/09)

	Créditos						Media de créditos matriculados
	<25	25-48	49-60	61-72	73-84	>84	
Campus de Valladolid	14,4	10,6	14,7	27,0	19,3	14,0	60,4
Fac. de Filosofía y Letras	10,5	12,6	30,6	29,0	9,8	7,6	57,2
Fac. de Filosofía y Letras	10,5	12,6	30,6	29,0	9,8	7,6	57,2
Fac. Derecho	7,0	9,1	26,8	19,5	21,7	15,8	63,0
Fac. CC. Económicas y Empresariales	14,3	10,5	11,7	37,4	15,4	10,6	59,7
Fac. Educación y Trabajo Social	12,5	9,5	19,0	22,5	22,2	14,2	61,3
E.U. Estudios Empresariales	13,3	12,6	8,5	32,1	18,4	15,0	61,0
Fac. Ciencias	12,8	11,1	14,6	41,7	12,6	7,1	58,9
Fac. Ciencias	12,8	11,1	14,6	41,7	12,6	7,1	58,9
E.T.S. Arquitectura	19,2	5,3	3,5	5,4	15,5	51,1	67,3
E.T.S. Ingenieros Industriales	17,2	10,1	8,7	24,0	31,9	8,0	60,5
E.T.S. Ingenieros de Telecomunicación	22,3	12,5	11,2	20,3	18,8	15,0	57,0
E.T.S. Ingeniería Informática	25,6	13,7	15,0	30,9	9,8	4,9	52,0
E.U. Politécnica	20,3	15,5	12,7	32,8	13,2	5,6	54,5
Fac. Medicina	3,0	1,5	9,1	14,3	45,9	26,3	73,8
Fac. Medicina	3,0	1,5	9,1	14,3	45,9	26,3	73,8
E.U. Enfermería	5,5	4,0	1,9	35,7	34,8	18,1	70,1
Campus de Soria	12,3	9,4	10,5	34,5	19,9	13,4	62,1
Fac. Traducción e Interpretación	3,4	8,2	34,9	26,4	17,1	9,9	62,2
E.U. Ciencias Empresariales y del Trabajo	18,5	15,9	4,6	26,7	21,5	12,8	58,3
E.U. Educación	15,7	8,8	5,5	41,0	12,8	16,1	61,0
E.U. Ingenierías Agrarias	29,7	16,2	6,3	13,5	28,8	5,4	52,9
E.U. Fisioterapia	6,6	7,7	3,8	47,0	21,3	13,7	66,0
E.U. Enfermería	4,0	3,4	2,3	35,8	38,6	15,9	71,0
Campus de Segovia	10,6	7,0	17,8	30,7	20,2	13,7	62,7
Fac. CC. Sociales, Jurídicas y de la Comunicación	8,9	7,6	23,1	26,9	19,9	13,5	62,5
E.U. Magisterio	10,4	3,3	5,5	42,3	22,4	16,0	66,0
E.U. Informática	35,0	15,4	6,3	24,5	14,7	4,2	49,1
Campus de Palencia	25,2	13,9	7,9	24,6	18,2	10,2	54,9
Fac. Ciencias del Trabajo	21,2	16,0	9,1	29,4	12,6	11,7	55,4
E.U. Educación	9,3	5,7	10,0	39,3	16,9	18,8	65,0
E.T.S. Ingenierías Agrarias	33,6	17,5	6,7	16,6	19,9	5,8	49,9
Total Universidad de Valladolid	14,7	10,4	14,2	27,7	19,4	13,6	60,3

	Créditos						Media de créditos matriculados
	<25	25-48	49-60	61-72	73-84	>84	
Artes y Humanidades	12,2	13,0	27,3	28,3	10,9	8,3	57,0
Ciencias Sociales y Jurídicas	11,4	9,4	16,8	30,1	18,7	13,8	61,6
Ciencias	14,0	12,0	18,2	40,9	10,1	4,7	57,0
Ingeniería y Arquitectura	22,5	12,7	9,7	23,6	18,2	13,4	56,7
Ciencias de la Salud	3,6	2,8	4,4	22,8	42,7	23,7	72,9
Total Universidad de Valladolid	14,7	10,4	14,2	27,7	19,4	13,6	60,3

Media de créditos matriculados por estudiante



Datos extraídos a fecha 15 de marzo de 2009.

Formación en pregrado. Estudiantes y créditos matriculados.

Escuelas Adscritas (2008/09)

Estudiantes matriculados

	Hombres	Mujeres	Total
E.U. Agrícola "INEA" (VA)	165	73	238
E.U. Enfermería (PA)	42	315	357
E.U. Magisterio Fray Luis de León (VA)	51	144	195
E.U. Relaciones Laborales (VA)	28	44	72
Total Escuelas Adscritas	286	576	862

Procedencia de los estudiantes matriculados

	Valladolid	Palencia	Segovia	Resto de Castilla y León	Otros
E.U. Agrícola "INEA" (VA)	166	5	7	27	33
E.U. Enfermería (PA)	59	120	7	57	114
E.U. Magisterio Fray Luis de León (VA)	151	11	4	22	7
E.U. Relaciones Laborales (VA)	64	1	1	6	1
Total Escuelas Adscritas	440	136	19	112	155

Estudiantes becados

	Convocatoria M.E.C./Gobierno Vasco	% Becados/Matriculados
E.U. Agrícola "INEA" (VA)	11	4,6
E.U. Enfermería (PA)	138	38,7
E.U. Magisterio Fray Luis de León (VA)	17	8,7
E.U. Relaciones Laborales (VA)	8	11,1
Total Escuelas Adscritas	174	20,2

Datos extraídos a fecha 15 de marzo de 2009

Formación en pregrado. Proceso de formación

Optatividad real y prácticas requeridas (2008/09)

Optatividad real

Prácticas requeridas

Campus de Valladolid	321,8	0,42
Facultad de Filosofía y Letras	272,5	0,37
Facultad de Ciencias Económicas y Empresariales	405,3	0,39
Facultad de Educación y Trabajo Social	462,5	0,42
E.U. Estudios Empresariales	431,9	0,35
Facultad de Ciencias	282,6	0,44
E.T.S. Arquitectura	423,1	0,54
E.T.S. Ingenieros Industriales	505,6	0,35
E.T.S. Ingenieros Telecomunicación	320,0	0,49
E.T.S. Ingeniería Informática	258,5	0,44
E.U. Politécnica	331,9	0,46
Facultad de Medicina	276,6	0,50
E.U. Enfermería	350,0	0,50
Campus de Soria	271,9	0,47
Facultad de Traducción e Interpretación	474,1	0,55
E.U. Ciencias Empresariales y del Trabajo	166,7	0,24
E.U. Educación	155,0	0,48
E.U. Ingenierías Agrarias	313,6	0,36
E.U. Fisioterapia	666,7	0,49
E.U. Enfermería	650,0	0,50
Campus de Segovia	340,2	0,46
Facultad de Ciencias Sociales, Jurídicas y de la Comunicación	294,3	0,37
E.U. Magisterio	595,5	0,61
E.U. Informática	250,0	0,44
Campus de Palencia	337,1	0,45
Facultad de Ciencias del Trabajo	300,0	0,36
E.U. Educación	337,5	0,44
E.T.S. Ingenierías Agrarias	347,9	0,48
Total Universidad de Valladolid	320,4	0,44

Interpretación:

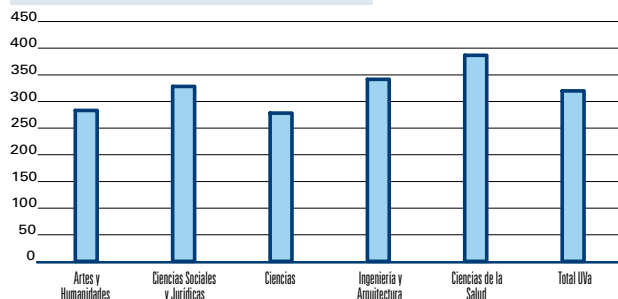
1. Optatividad real: refleja el grado de la oferta que presentan los estudios. Este indicador toma valores superiores a 100, puesto que la oferta de optativas realizada por los planes de estudio siempre va a ser igual o superior a las optativas que ha de realizar el alumno, ya que el alumno no podrá cursar nunca asignaturas que no están ofertadas.
2. Prácticas requeridas: este indicador muestra la importancia que tiene la oferta de docencia práctica dentro de los planes de estudio. Cuanto más se aproxime a uno, más peso específico tiene en un plan de estudios el número de créditos prácticos ofertados al estudiante con respecto a los créditos totales posibles de ofertar desde los planes de estudio.

Optatividad real

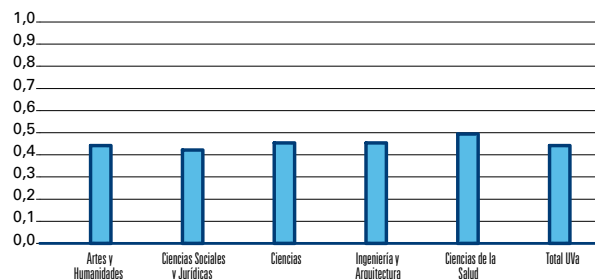
Prácticas requeridas

Artes y Humanidades	284,2	0,44
Ciencias Sociales y Jurídicas	330,4	0,41
Ciencias	280,2	0,45
Ingeniería y Arquitectura	341,7	0,45
Ciencias de la Salud	386,7	0,49
Total Universidad de Valladolid	320,4	0,44

Optatividad real en los estudios



Prácticas requeridas en los estudios



2.4.2

Formación en pregrado. Proceso de formación

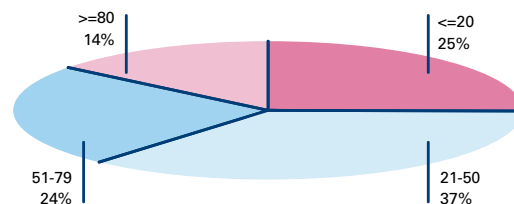
Tamaño de los grupos de teoría (2008/09)

	<=20	21-50	51-79	>=80
Campus de Valladolid	22,0	37,3	26,1	14,7
Fac. de Filosofía y Letras	47,0	36,8	13,8	2,4
Fac. Derecho	4,2	44,8	31,5	19,4
Fac. CC. Económicas y Empresariales	12,1	39,4	43,9	4,5
Fac. Educación y Trabajo Social	11,9	42,9	30,8	14,4
E.U. Estudios Empresariales	5,6	6,9	21,3	66,3
Fac. Ciencias	42,5	48,2	8,0	1,3
E.T.S. Arquitectura	5,4	26,8	30,4	37,5
E.T.S. Ingenieros Industriales	18,1	49,2	24,5	8,2
E.T.S. Ingenieros de Telecomunicación	23,7	31,6	27,7	16,9
E.T.S. Ingeniería Informática	14,8	26,1	42,6	16,5
E.U. Politécnica	17,7	32,0	28,5	21,8
Fac. Medicina	6,2	38,4	29,5	26,0
E.U. Enfermería	0,0	12,5	75,0	12,5
Campus de Soria	39,1	33,6	19,4	7,8
Fac. Traducción e Interpretación	37,9	38,9	17,9	5,3
E.U. Ciencias Empresariales y del Trabajo	50,0	39,7	10,3	0,0
E.U. Educación	23,1	37,0	18,5	21,3
E.U. Ingenierías Agrarias	82,2	17,8	0,0	0,0
E.U. Fisioterapia	9,1	30,3	54,5	6,1
E.U. Enfermería	6,9	34,5	55,2	3,4
Campus de Segovia	22,3	22,5	25,6	29,6
Fac. CC. Sociales, Jurídicas y de la Comunicación	18,1	19,5	29,8	32,6
E.U. Magisterio	12,3	25,9	24,7	37,0
E.U. Informática	63,2	36,8	0,0	0,0
Campus de Palencia	39,3	45,6	11,5	3,6
Fac. Ciencias del Trabajo	33,9	55,9	8,5	1,7
E.U. Educación	41,0	39,2	14,5	5,4
E.T.S. Ingenierías Agrarias	39,4	47,3	10,4	2,9
Total Universidad de Valladolid	25,5	36,3	23,8	14,5

	<=20	21-50	51-79	>=80
Artes y Humanidades	6,8	5,4	0,7	0,3
Ciencias Sociales y Jurídicas	7,0	13,7	12,7	8,7
Ciencias	2,8	3,6	0,1	0,0
Ingeniería y Arquitectura	8,6	12,2	7,8	4,4
Ciencias de la Salud	0,3	1,3	2,5	1,0
Total Universidad de Valladolid	25,5	36,3	23,8	14,5

Representa la relación porcentual entre el número total de grupos de teoría con menos o igual número de alumnos, según intervalo, y el número total de grupos de teoría

Tamaño de los grupos de teoría (2008/09)



Formación en pregrado. Proceso de formación

Estudiantes por profesor y perfil del profesorado (2008/09)

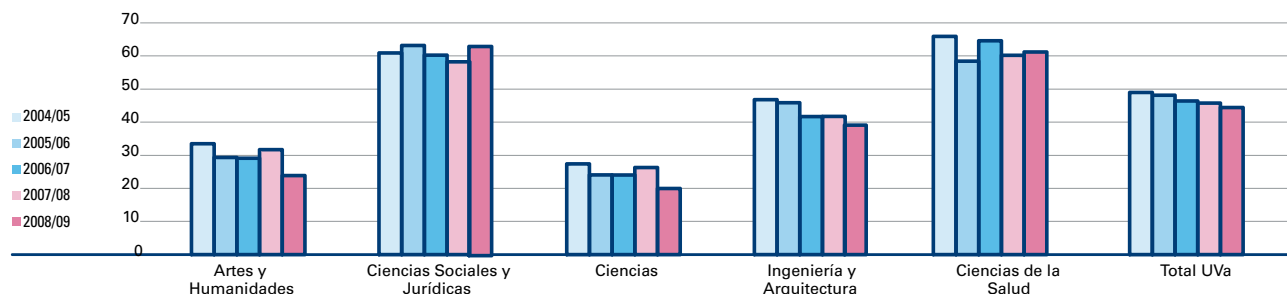
	Estudiantes/ Profesor (1)	% créditos impartidos PDI Funcionario	% créditos impartidos PDI Doctor	Estudiantes/Profesor (en créditos) (2)
Campus de Valladolid	8,7	66,8	69,9	45,3
Fac. de Filosofía y Letras	6,1	69,9	83,8	30,8
Fac. Derecho	8,7	68,5	82,7	61,1
Fac. CC. Económicas y Empresariales	11,1	61,8	80,2	52,1
Fac. Educación y Trabajo Social	13,4	60,7	48,8	63,3
E.U. Estudios Empresariales	23,3	76,5	33,9	101,3
Fac. Ciencias	4,2	79,9	87,7	22,6
E.T.S. Arquitectura	9,9	51,5	56,8	42,9
E.T.S. Ingenieros Industriales	7,6	68,6	81,4	37,6
E.T.S. Ingenieros de Telecomunicación	8,5	38,9	63,9	38,9
E.T.S. Ingeniería Informática	10,8	79,6	58,0	45,4
E.U. Politécnica	11,8	73,8	38,9	44,3
Fac. Medicina	5,0	68,2	89,5	57,6
E.U. Enfermería	10,2	59,3	41,8	92,9
Campus de Soria	7,0	44,7	42,8	39,6
Fac. Traducción e Interpretación	6,3	30,7	54,8	30,9
E.U. Ciencias Empresariales y del Trabajo	5,1	43,0	23,9	25,7
E.U. Educación	13,8	52,7	36,3	66,7
E.U. Ingenierías Agrarias	2,5	52,4	61,2	12,7
E.U. Fisioterapia	6,3	52,9	64,9	71,5
E.U. Enfermería	9,3	49,9	8,0	54,9
Campus de Segovia	11,8	22,7	39,3	53,8
Fac. CC. Sociales, Jurídicas y de la Comunicación	12,8	13,3	41,7	56,5
E.U. Magisterio	13,1	43,9	36,2	65,3
E.U. Informática	4,8	35,0	32,0	17,4
Campus de Palencia	9,0	72,4	54,5	33,2
Fac. Ciencias del Trabajo	7,7	72,6	24,8	35,2
E.U. Educación	9,4	69,9	44,7	43,4
E.T.S. Ingenierías Agrarias	9,2	73,6	65,1	27,9
Total Universidad de Valladolid	8,9	61,4	63,4	44,5

(1) Número total de estudiantes matriculados sobre el total de profesores que imparten docencia.

(2) Número total de créditos matriculados por los estudiantes sobre el número total de créditos ofertados. Es la relación entre la demanda docente y la oferta docente. Este indicador informa de la proporción de estudiantes por cada crédito docente ofertado.

	Estudiantes/ Profesor (1)	% créditos impartidos PDI Funcionario	% créditos impartidos PDI Doctor	Estudiantes/Profesor (en créditos) (2)
Artes y Humanidades	4,4	64,8	80,0	23,6
Ciencias Sociales y Jurídicas	12,8	53,4	52,1	62,5
Ciencias	3,8	79,9	87,7	19,8
Ingeniería y Arquitectura	9,3	63,0	59,4	38,6
Ciencias de la Salud	5,7	63,8	72,0	60,7
Total Universidad de Valladolid	8,9	61,4	63,4	44,5

Estudiantes por profesor (en créditos)



Formación en pregrado. Proceso de formación

Financiación percibida por los estudiantes becados (2008/09)

	Becarios	Exención matrícula (Euros)	Cuantía percibida por los alumnos	Total
Becarios MEC (convocatoria general, movilidad, inicio y másteres)	5.457	4.806.869	11.165.484	15.972.353
Becarios del Gobierno Vasco (convocatoria general)	48	43.891	175.454	219.345
Becarios de colaboración del MEC	81		218.700	218.700
Becarios de colaboración en tareas de investigación en departamentos	86		141.384	141.384
Becarios de colaboración en tareas de formación en centros y servicios	64		105.216	105.216
Becarios del programa Erasmus	813			
Becarios de cursos de verano (programa de cursos extranjeros)	54			
Becarios colaboradores estudiantiles	45			

Formación en pregrado. Proceso de formación

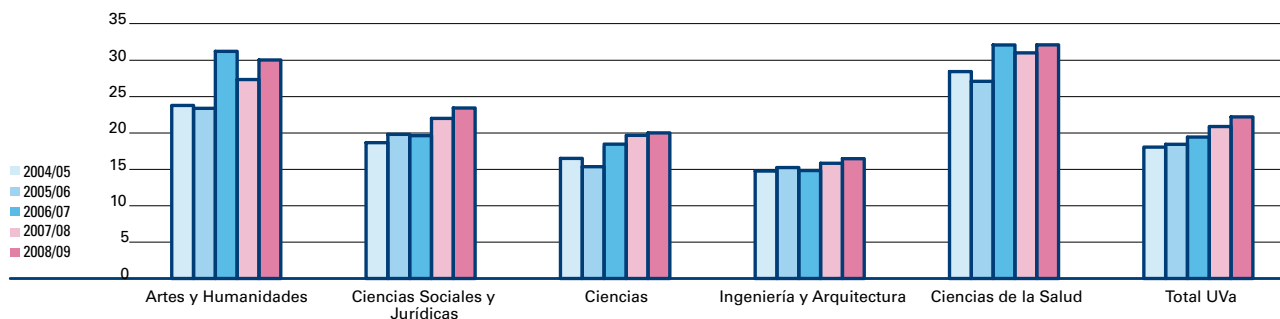
Estudiantes becados de la UVa por Campus y Centros (2008/09)

	Convocatoria General M.E.C/Gobierno Vasco (1)	% Becados/Matriculados
Campus de Valladolid	3.651	20,5
Fac. de Filosofía y Letras	541	29,0
Fac. Derecho	194	15,9
Fac. CC. Económicas y Empresariales	281	15,7
Fac. Educación y Trabajo Social	678	30,6
E.U. Estudios Empresariales	211	13,1
Fac. Ciencias	230	19,9
E.T.S. Arquitectura	233	21,7
E.T.S. Ingenieros Industriales	186	14,4
E.T.S. Ingenieros de Telecomunicación	193	17,5
E.T.S. Ingeniería Informática	145	15,8
E.U. Politécnica	302	14,4
Fac. Medicina	293	27,1
E.U. Enfermería	164	39,0
Campus de Soria	413	26,9
Fac. Traducción e Interpretación	102	34,9
E.U. Ciencias Empresariales y del Trabajo	20	10,3
E.U. Educación	138	23,9
E.U. Ingenierías Agrarias	20	18,0
E.U. Fisioterapia	50	27,3
E.U. Enfermería	83	47,2
Campus de Segovia	832	30,2
Fac. CC. Sociales, Jurídicas y de la Comunicación	586	30,5
E.U. Magisterio	234	33,8
E.U. Informática	12	8,4
Campus de Palencia	435	21,6
Fac. Ciencias del Trabajo	49	21,2
E.U. Educación	179	30,9
E.T.S. Ingenierías Agrarias	207	17,2
Total Universidad de Valladolid	5.331	22,1

	Convocatoria General M.E.C/Gobierno Vasco (1)	% Becados/Matriculados
Artes y Humanidades	643	29,8
Ciencias Sociales y Jurídicas	2.570	23,3
Ciencias	230	19,9
Ingeniería y Arquitectura	1.298	16,3
Ciencias de la Salud	590	31,7
Total Universidad de Valladolid	5.331	22,1

(1) No incluidas Escuelas Adscritas

Alumnos becados por estudiante matriculado (%)



Formación en pregrado. Proceso de formación

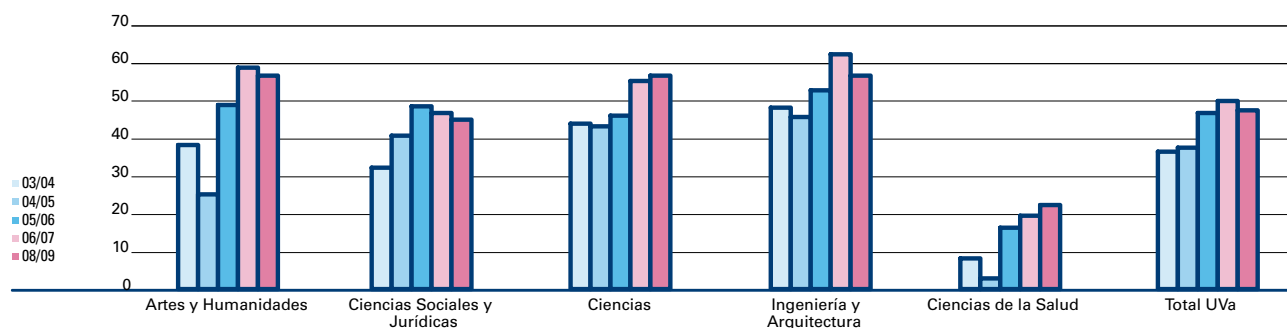
Prácticas Externas (2008/09)

	Prácticas Externas	Prácticas externas por estudiante graduado
Campus de Valladolid	1.360	76,1
Fac. de Filosofía y Letras	120	41,8
Fac. Derecho	35	27,1
Fac. CC. Económicas y Empresariales	201	70,5
Fac. Educación y Trabajo Social	159+Practicum	100,0
E.U. Estudios Empresariales	198	89,6
Fac. Ciencias	119	57,2
E.T.S. Arquitectura	65	65,7
E.T.S. Ingenieros Industriales	71	53,8
E.T.S. Ingenieros de Telecomunicación	94	50,8
E.T.S. Ingeniería Informática	77	42,1
E.U. Politécnica	180	57,7
Fac. Medicina	22+Prácticas Clínicas	100,0
E.U. Enfermería	19+Prácticas Clínicas	100,0
Campus de Soria	161	100,0
Fac. Traducción e Interpretación	70	100,0
E.U. Ciencias Empresariales y del Trabajo	16	69,6
E.U. Educación	Practicum	100,0
E.U. Ingenierías Agrarias	23	95,8
E.U. Fisioterapia	12+Prácticas Clínicas	100,0
E.U. Enfermería	40+Prácticas Clínicas	100,0
Campus de Segovia	217	100,0
Fac. CC. Sociales, Jurídicas y de la Comunicación	199+Practicum	100,0
E.U. Magisterio	9+Practicum	100,0
E.U. Informática	9	81,8
Campus de Palencia	192	85,8
Fac. Ciencias del Trabajo	29	74,4
E.U. Educación	26+Practicum	100,0
E.T.S. Ingenierías Agrarias	137	65,2
Total Universidad de Valladolid	1.930	88,5

Observaciones:
Por prácticas externas se entienden las prácticas de cooperación y alternancia gestionadas por el COIE y las prácticas externas incorporadas dentro de algunos planes de estudios (practicum, prácticas clínicas). Los porcentajes se han calculado sobre el número de graduados en el curso 2007/08.

	Prácticas Externas	Prácticas externas por estudiante graduado
Artes y Humanidades	190	63,5
Ciencias Sociales y Jurídicas	872	68,6
Ciencias	119	63,6
Ingeniería y Arquitectura	656	63,8
Ciencias de la Salud	93	100,0
Total Universidad de Valladolid	1.930	88,5

Prácticas externas por estudiante graduado (%)



Formación en pregrado. Resultados académicos

Anulación de matrícula y cambio de estudios en la UVa

	Estudiantes Matriculados 08/09	Anulación de matrícula 08/09		Cambio de Titulación 07-09 (n+2)	
	Nº	Nº	%	Nº	%
Campus de Valladolid	17.841	107	0,6	188	28,8
Fac. de Filosofía y Letras	1.863	24	1,3	9	12,9
Fac. Derecho	1.220	6	0,5	16	43,2
Fac. CC. Económicas y Empresariales	1.795	9	0,5	55	49,5
Fac. Educación y Trabajo Social	2.218	17	0,8	11	11,0
E.U. Estudios Empresariales	1.605	4	0,2	9	18,8
Fac. Ciencias	1.155	9	0,8	6	22,2
E.T.S. Arquitectura	1.072	5	0,5	1	16,7
E.T.S. Ingenieros Industriales	1.293	6	0,5	30	54,5
E.T.S. Ingenieros de Telecomunicación	1.103	5	0,5	14	48,3
E.T.S. Ingeniería Informática	918	3	0,3	19	23,5
E.U. Politécnica	2.098	7	0,3	16	26,7
Fac. Medicina	1.081	10	0,9	0	0,0
E.U. Enfermería	420	2	0,5	2	15,4
Campus de Soria	1.535	6	0,4	6	11,5
Fac. Traducción e Interpretación	292	1	0,3	1	12,5
E.U. Ciencias Empresariales y del Trabajo	195	1	0,5	3	37,5
E.U. Educación	578	2	0,3	1	4,0
E.U. Ingenierías Agrarias	111	1	0,9	0	0,0
E.U. Fisioterapia	183	1	0,5	0	0,0
E.U. Enfermería	176			1	16,7
Campus de Segovia	2.758	27	1,0	2	3,0
Fac. CC. Sociales, Jurídicas y de la Comunicación	1.923	22	1,2	2	3,8
E.U. Magisterio	692	3	0,4	0	0,0
E.U. Informática	143	2	1,4	0	0,0
Campus de Palencia	2.013	15	0,8	11	16,9
Fac. Ciencias del Trabajo	231	5	2,2	4	22,2
E.U. Educación	580	5	0,9	5	21,7
E.T.S. Ingenierías Agrarias	1.202	5	0,4	2	8,3
Total Universidad de Valladolid	24.147	155	0,6	207	24,8

	Estudiantes Matriculados 08/09	Anulación de matrícula 08/09		Cambio de Titulación 07-09 (n+2)	
	Nº	Nº	%	Nº	%
Artes y Humanidades	1.535	18	1,2	8	11,8
Ciencias Sociales y Jurídicas	11.657	81	0,7	108	24,3
Ciencias	1.036	9	0,9	4	16,7
Ingeniería y Arquitectura	8.179	35	0,4	84	31,5
Ciencias de la Salud	1.740	12	0,7	3	9,1
Total Universidad de Valladolid	24.147	155	0,6	207	24,8

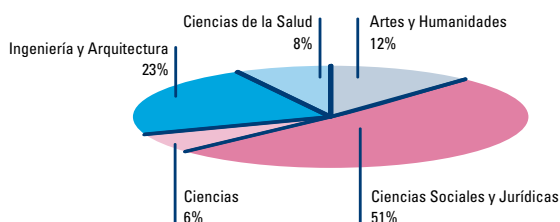
Observaciones:

Anulación de matrícula: Estudiantes que anulan su matrícula en una titulación. Las anulaciones se consideran de oficio.

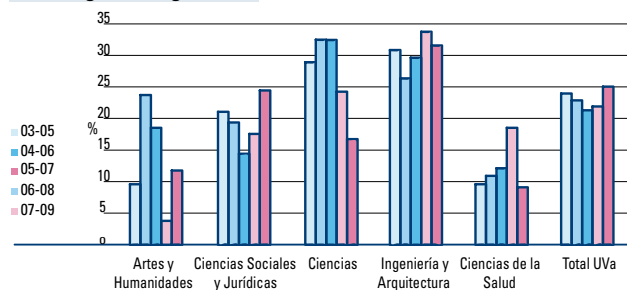
Cambio de estudios. Estudiantes nuevos que han cambiado o han abandonado la titulación que estaban cursando después de haber transcurrido uno o dos años (n+2).

Datos extraídos a fecha 15 de marzo de 2009.

Anulación de matrícula (2008/09)



Change of degree



Formación en pregrado. Resultados académicos

Presentados, Rendimiento y Éxito (2007/08)

	Presentados	Rendimiento	Éxito
Campus de Valladolid	75,8	61,8	81,5
Fac. de Filosofía y Letras	77,3	69,9	90,5
Fac. Derecho	69,5	58,9	84,7
Fac. CC. Económicas y Empresariales	70,5	50,5	71,6
Fac. Educación y Trabajo Social	87,8	79,0	89,9
E.U. Estudios Empresariales	70,9	50,1	70,7
Fac. Ciencias	74,5	60,0	80,5
E.T.S. Arquitectura	74,9	63,3	84,6
E.T.S. Ingenieros Industriales	71,0	51,8	72,9
E.T.S. Ingenieros de Telecomunicación	70,9	53,3	75,1
E.T.S. Ingeniería Informática	67,1	48,2	71,9
E.U. Politécnica	72,7	52,4	72,1
Fac. Medicina	86,0	78,8	91,7
E.U. Enfermería	93,9	88,4	94,1
Campus de Soria	81,0	68,2	84,2
Fac. Traducción e Interpretación	75,0	65,3	87,1
E.U. Ciencias Empresariales y del Trabajo	72,3	52,5	72,6
E.U. Educación	81,6	67,7	83,1
E.U. Ingenierías Agrarias	69,2	51,7	74,7
E.U. Fisioterapia	90,5	80,9	89,4
E.U. Enfermería	97,3	87,7	90,1
Campus de Segovia	85,1	73,5	86,3
Fac. CC. Sociales, Jurídicas y de la Comunicación	85,4	73,4	86,1
E.U. Magisterio	88,5	78,6	88,9
E.U. Informática	66,5	50,3	75,7
Campus de Palencia	73,9	61,3	82,9
Fac. Ciencias del Trabajo	68,4	58,2	85,1
E.U. Educación	87,4	79,2	90,6
E.T.S. Ingenierías Agrarias	67,2	51,4	76,5
Total Universidad de Valladolid	77,1	63,5	82,4

Observaciones:

Presentados: porcentaje de créditos correspondiente a las asignaturas de las que se han examinado los estudiantes (ya sea en la convocatoria de junio o septiembre), sobre el total de créditos matriculados.

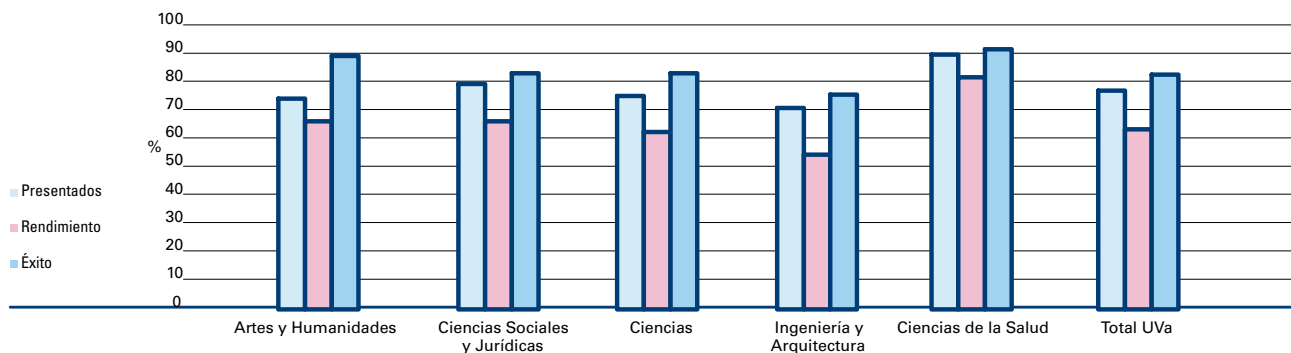
Tasa de Rendimiento: porcentaje de créditos correspondiente a las asignaturas que los estudiantes han superado (ya sea en la convocatoria de junio o de septiembre), sobre el total de créditos matriculados.

Tasa de Éxito: porcentaje de créditos correspondiente a las asignaturas que los estudiantes han superado (ya sea en la convocatoria de junio o de septiembre), sobre el total de créditos presentados.

Datos extraídos a fecha 15 de marzo de 2009.

	Presentados	Rendimiento	Éxito
Artes y Humanidades	74,3	66,4	89,4
Ciencias Sociales y Jurídicas	79,4	66,1	83,2
Ciencias	75,2	62,5	83,0
Ingeniería y Arquitectura	71,3	53,8	75,6
Ciencias de la Salud	88,9	81,5	91,7
Total Universidad de Valladolid	77,1	63,5	82,4

Resultados académicos



Formación en pregrado. Resultados académicos

Calificaciones (2007/08)

	Aprobados	Notables	Sobresalientes/M.H.
Campus de Valladolid	43,4	28,1	10,0
Fac. de Filosofía y Letras	38,3	36,6	15,7
Fac. Derecho	45,1	29,5	10,0
Fac. CC. Económicas y Empresariales	47,3	19,3	5,0
Fac. Educación y Trabajo Social	35,7	39,5	14,6
E.U. Estudios Empresariales	49,0	18,3	3,4
Fac. Ciencias	44,1	27,1	9,3
E.T.S. Arquitectura	54,6	24,7	5,2
E.T.S. Ingenieros Industriales	48,0	19,7	5,2
E.T.S. Ingenieros de Telecomunicación	45,6	22,5	7,0
E.T.S. Ingeniería Informática	45,4	17,8	8,7
E.U. Politécnica	51,7	16,1	4,4
Fac. Medicina	33,7	38,1	19,8
E.U. Enfermería	30,0	47,6	16,5
Campus de Soria	42,4	33,1	8,7
Fac. Traducción e Interpretación	39,9	35,1	12,1
E.U. Ciencias Empresariales y del Trabajo	49,0	18,9	4,7
E.U. Educación	45,6	31,0	6,5
E.U. Ingenierías Agrarias	45,7	25,0	3,9
E.U. Fisioterapia	35,4	42,9	11,1
E.U. Enfermería	40,1	39,5	10,5
Campus de Segovia	45,9	30,0	10,4
Fac. CC. Sociales, Jurídicas y de la Comunicación	48,3	28,5	9,3
E.U. Magisterio	37,8	36,6	14,5
E.U. Informática	52,5	18,1	5,0
Campus de Palencia	41,7	30,0	11,2
Fac. Ciencias del Trabajo	44,1	30,4	10,7
E.U. Educación	37,9	35,5	17,2
E.T.S. Ingenierías Agrarias	44,0	25,7	6,8
Total Universidad de Valladolid	43,6	28,8	10,0

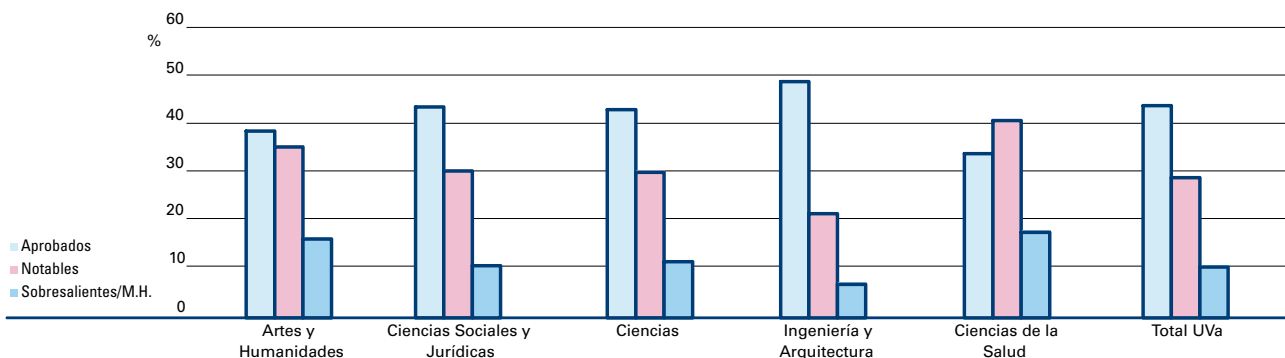
Observaciones:
Aprobados: porcentaje de créditos correspondiente a las asignaturas que los estudiantes han superado con la calificación de aprobado, ya sea en la convocatoria de junio o de septiembre, sobre el total de créditos a los que se han presentado.

Notables: porcentaje de créditos correspondiente a las asignaturas que los estudiantes han superado con la calificación de notable, ya sea en la convocatoria de junio o de septiembre, sobre el total de créditos a los que se han presentado.

Sobresalientes/Matrículas de Honor: porcentaje de créditos correspondiente a las asignaturas que los estudiantes han superado con la calificación de sobresaliente o matrícula de honor, ya sea en la convocatoria de junio o de septiembre, sobre el total de créditos a los que se han presentado.
Datos extraídos a fecha 15 de marzo de 2009.

	Aprobados	Notables	Sobresalientes/M.H.
Artes y Humanidades	38,3	35,3	15,8
Ciencias Sociales y Jurídicas	43,5	29,8	10,0
Ciencias	42,8	29,3	11,0
Ingeniería y Arquitectura	48,7	20,9	5,9
Ciencias de la Salud	33,9	40,7	17,1
Total Universidad de Valladolid	43,6	28,8	10,0

Calificaciones



Formación en pregrado. Resultados académicos

Titulados y tiempo de retraso (2007/08)

	Titulados	%Titulados	Tiempo de Retraso
Campus de Valladolid	2.854	71,2	2,1
Fac. de Filosofía y Letras	287	7,2	1,1
Fac. Derecho	129	3,2	2,7
Fac. CC. Económicas y Empresariales	285	7,1	2,0
Fac. Educación y Trabajo Social	489	12,2	1,0
E.U. Estudios Empresariales	221	5,5	2,0
Fac. Ciencias	208	5,2	2,2
E.T.S. Arquitectura	99	2,5	4,7
E.T.S. Ingenieros Industriales	132	3,3	3,6
E.T.S. Ingenieros de Telecomunicación	185	4,6	2,5
E.T.S. Ingeniería Informática	183	4,6	2,6
E.U. Politécnica	312	7,8	3,7
Fac. Medicina	192	4,8	1,2
E.U. Enfermería	132	3,3	0,6
Campus de Soria	239	6,0	0,9
Fac. Traducción e Interpretación	44	1,1	0,1
E.U. Ciencias Empresariales y del Trabajo	23	0,6	2,3
E.U. Educación	63	1,6	0,9
E.U. Ingenierías Agrarias	24	0,6	3,3
E.U. Fisioterapia	43	1,1	0,3
E.U. Enfermería	42	1,0	0,3
Campus de Segovia	517	12,9	0,9
Fac. CC. Sociales, Jurídicas y de la Comunicación	347	8,7	1,0
E.U. Magisterio	159	4,0	0,6
E.U. Informática	11	0,3	2,9
Campus de Palencia	400	10,0	2,2
Fac. Ciencias del Trabajo	39	1,0	1,7
E.U. Educación	151	3,8	0,9
E.T.S. Ingenierías Agrarias	210	5,2	3,3
Total Universidad de Valladolid	4.010	100	1,9

	Titulados	%Titulados	Tiempo de Retraso
Artes y Humanidades	258	6,4	1,1
Ciencias Sociales y Jurídicas	1.979	49,4	1,3
Ciencias	190	4,7	1,9
Ingeniería y Arquitectura	1.211	30,2	3,2
Ciencias de la Salud	372	9,3	0,8
Total Universidad de Valladolid	4.010	100	1,9

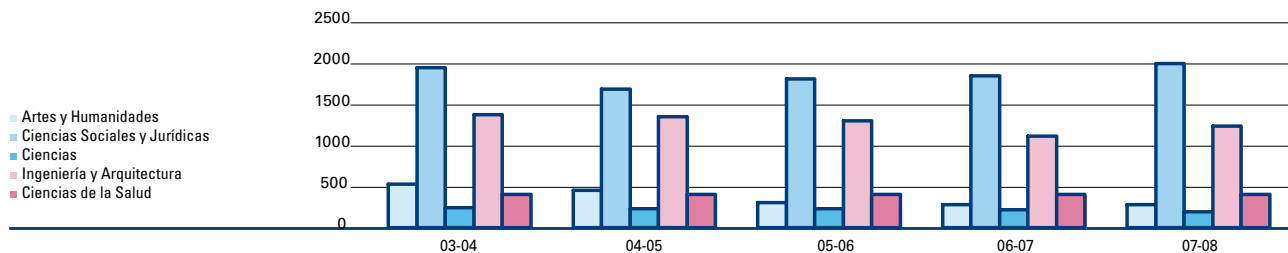
Tiempo de retraso: tiempo (en años) que ha invertido un estudiante en titularse desde que inicia sus estudios en la titulación, tomando como fecha de inicio la de su primera matrícula en primer curso (o de acceso en títulos de segundo ciclo) menos el número de cursos que tiene la titulación. Cuando el estudiante concluye sus estudios en la convocatoria extraordinaria de febrero se contabiliza medio año.

Datos extraídos a fecha 15 de marzo de 2009.

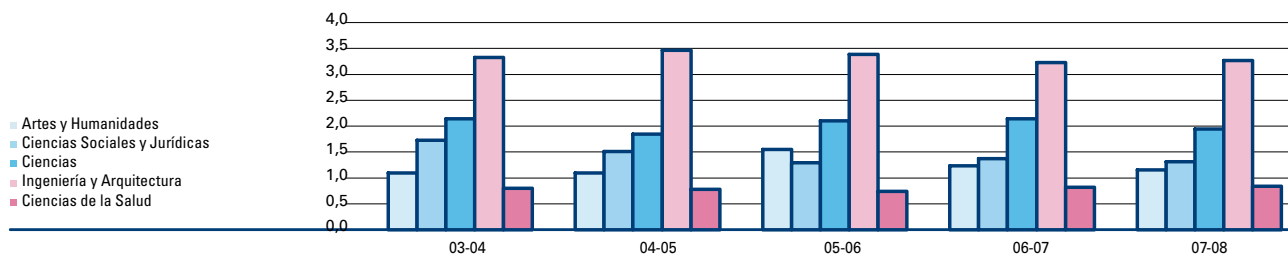
Formación en pregrado. Resultados académicos

Titulados y tiempo de retraso (2007/08)

Estudiantes titulados



Tiempo de retraso



Formación en pregrado. Resultados académicos

Tasa de abandono, tasa de graduación y tasa de eficiencia según definición Real Decreto 1393/2007

	Abandono (n+1) *	Graduación *	Eficiencia de los graduados 08/09
Total Universidad de Valladolid	25,5	42,2	78,8
Artes y Humanidades	32,0	45,9	85,1
Ciencias Sociales y Jurídicas	22,8	53,0	81,4
Ciencias	30,6	50,3	76,0
Ingeniería y Arquitectura	31,8	10,8	70,8
Ciencias de la Salud	14,1	84,5	91,9
Campus de Valladolid	27,0	39,6	78,0
Fac. de Filosofía y Letras	27,6	53,4	87,3
Fac. Derecho	28,9	47,4	78,7
Fac. CC. Económicas y Empresariales	37,4	40,8	76,5
Fac. Educación y Trabajo Social	18,1	64,9	90,3
E.U. Estudios Empresariales	18,3	35,2	65,7
Fac. Ciencias	33,0	34,7	74,2
E.T.S. Arquitectura	14,1	2,5	79,0
E.T.S. Ingenieros Industriales	41,8	8,4	69,7
E.T.S. Ingenieros de Telecomunicación	34,8	15,5	74,0
E.T.S. Ingeniería Informática	53,0	6,4	69,5
E.U. Politécnica	29,1	11,2	66,8
Fac. Medicina	17,0	85,1	91,2
E.U. Enfermería	10,6	88,5	94,8
Campus de Soria	20,6	56,4	84,5
Fac. Traducción e Interpretación	35,4	38,5	91,1
E.U. Ciencias Empresariales y del Trabajo	22,2	36,4	65,4
E.U. Educación	20,7	56,8	82,7
E.U. Ingenierías Agrarias	13,3	50,0	67,6
E.U. Fisioterapia	6,7	78,8	89,8
E.U. Enfermería	11,5	79,2	94,3
Campus de Segovia	23,0	50,9	84,2
Fac. CC. Sociales, Jurídicas y de la Comunicación	24,2	49,9	83,8
E.U. Magisterio	18,8	60,4	90,5
E.U. Informática	27,8	0,0	64,8
Campus de Palencia	19,2	41,8	75,1
Fac. Ciencias del Trabajo	26,7	48,8	73,8
E.U. Educación	19,7	70,7	88,9
E.T.S. Ingenierías Agrarias	16,3	17,9	67,6

Observaciones:

Según Real Decreto 1393/2007, de 29 de octubre, por el que se establece la ordenación de las enseñanzas universitarias oficiales, en el punto 8.1 se definen:

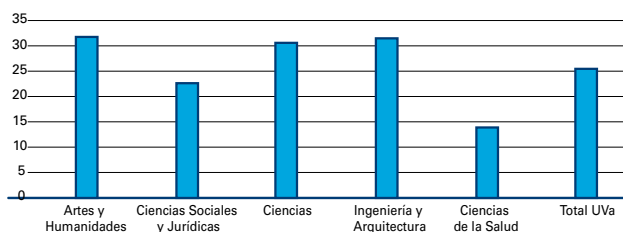
- Tasa de abandono: relación porcentual entre el número total de estudiantes de una cohorte de nuevo ingreso que debieron obtener el título el año académico anterior y que no se han matriculado ni en ese año académico ni en el anterior. No se consideran las titulaciones de sólo segundo ciclo.

- Tasa de graduación: porcentaje de estudiantes que finalizan la enseñanza en el tiempo previsto en el plan de estudios o en un año académico más en relación a su cohorte de entrada.

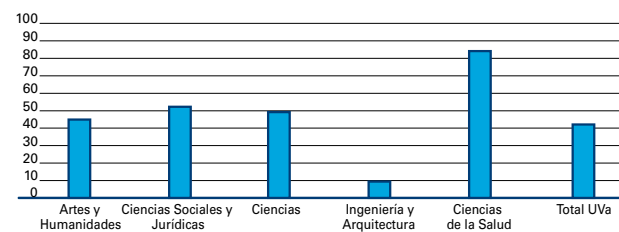
- Tasa de eficiencia: relación porcentual entre el número total de créditos del plan de estudios a los que debieron haberse matriculado a lo largo de sus estudios el conjunto de graduados de un determinado año académico y el número total de créditos en los que realmente han tenido que matricularse.

* Seguimiento de cada cohorte, según titulación, hasta el curso académico 2008/09

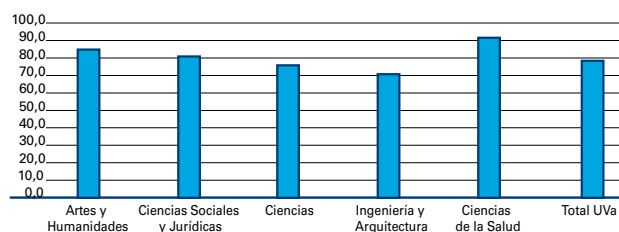
Tasa de Abandono



Tasa de Graduación




Tasa de Eficiencia



3

Formación en posgrado



UVa
09
en cifras

UVa 39

Artes y Humanidades

Análisis del discurso y sus aplicaciones (DC)
 Antropología de Iberoamérica (IU)
 Comunicación y cambios en la historia
 Comunicación y Receptores: La Interpretación de los mensajes y los efectos de los contenidos
 Culturas en contacto en el mediterráneo antiguo (DC)
 Curriculum, transversalidad y desarrollo sostenible
 Doctorado en traducción e interpretación
 Educación para la Integración y el Desarrollo Humano Sostenible
 El español de América: Análisis del discurso hispanoamericano (E)
 El Quijote y la novela moderna (DC)
 Filosofía de la cultura, de la ciencia y de la sociedad
 Geografía, urbanismo y ordenación del territorio (ID)
 Historia del Arte
 Interculturalidad en textos y contextos del ámbito occidental (ID)
 Las ciencias sociales y los instrumentos del historiador (DC)
 Lingüística española y sus aplicaciones
 Mujer y género en los estudios de humanidades
 Música Española (DC)
 Protohistoria y romanización en la Cuenca del Duero: la gestión del territorio
 Teoría, Análisis y documentación cinematográfica (IU)
 Tradición e innovación en la literatura española del siglo XX
 Traducción y comunicación intercultural

Ciencias Sociales y Jurídicas

Análisis de la comunicación publicitaria en la sociedad de la información y del conocimiento
 Aplicaciones del arte en la integración social: arte, terapia y educación en la diversidad (IU)
 Derecho (ID)
 Derecho inmobiliario registral y reforma del mercado hipotecario: nuevas tendencias y perspectivas de reforma
 Didáctica de la educación artística: educación musical, educación plástica y educación física
 Didáctica de la lengua y la literatura
 Diversidad y desarrollo socioeducativo
 Doctorado en economía (ID)
 Gestión y administración de empresas
 Investigación educativa en las áreas curriculares de ciencias experimentales y ciencias sociales y matemáticas (ID)
 Investigación Intercultural Latinoamericana
 Investigar para educar en el siglo XXI (E)
 Modernización de las instituciones y nuevas perspectivas en derechos fundamentales
 Nuevas tendencias en dirección de empresas (DC)
 Procesos de cambio social (ID)
 Psicología

Ciencias

Doctorado interuniversitario en química teórica y computacional (DC)
 Estudios en química avanzada (DC)
 Láseres y espectroscopia avanzada en química (DC)
 Matemáticas (DC)
 Materiales de interés tecnológico
 Métodos avanzados en física moderna (DC)
 Química analítica aplicada. Contaminación medio ambiente

Ingeniería y Arquitectura

Arquitectura y ciudad: materiales para el análisis arquitectónico y urbano (ID)
 Arquitectura y milenio: viejos y nuevos problemas
 Conservación y uso sostenible de sistemas forestales (DC)
 Doctorado en ingeniería industrial (ID)
 Gestión sostenible de los recursos agrarios, forestales y alimentarios en Castilla y León (ID)
 Informática
 Ingeniería de procesos y sistemas (DC)
 Ingeniería energética y fluidomecánica (DC)
 Modernidad contemporaneidad en la arquitectura
 Salud, medio ambiente y calidad de los alimentos (ID)
 Tecnologías constructivas
 Tecnologías de la información y de las telecomunicaciones

Ciencias de la Salud

Avances en microbiología clínica (DC)
 Biotecnología: aplicaciones biomédicas (ID)
 Doctorado en medicina interna
 Farmacología
 Investigación básica y clínica en pediatría, inmunología, obstetricia-ginecología y nutrición-bromatología (ID)
 Investigación en cirugía
 Investigación en la práctica clínica
 Investigación en medicina y en sus especialidades
 Medicina preventiva y salud pública y medicina legal y forense
 Neurología básica y clínica (ID)
 Principios de investigación en medicina y cirugía
 Trasplantes de órganos y tejidos. De la investigación a la clínica. Disfunción multiorgánica-Sepsis

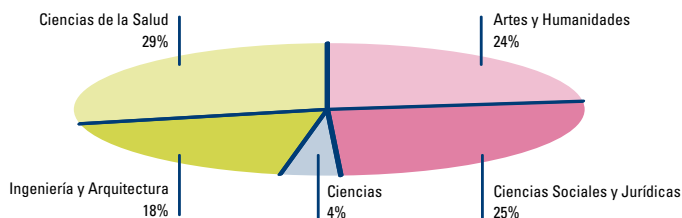
Doctorado interdepartamental: ID
 Doctorado interuniversitario: IU
 Doctorado de calidad: DC
 Doctorado impartido en el extranjero: E

Formación en posgrado. Doctorado

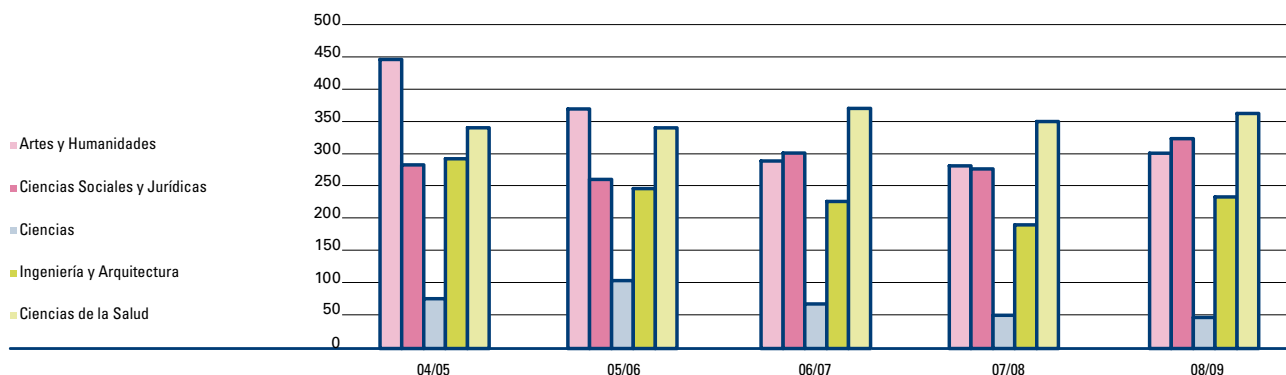
Programas de Doctorado

	2008/09		2007/08			2008		
	Programas	Matriculados	Aprobados	Notables	Sobresalientes	Tasa de Rendimiento	DEA	Tesis
Artes y Humanidades	22	302	4,8	19,8	75,3	79,8	59	23
Ciencias Sociales y Jurídicas	16	323	5,7	21,8	72,4	76,6	81	25
Ciencias	7	47	0,0	9,9	90,1	98,8	23	23
Ingeniería y Arquitectura	12	233	11,3	24,6	64,1	84,8	69	34
Ciencias de la Salud	12	362	5,0	14,6	80,4	98,0	134	49
Total UVa	69	1.267	5,8	18,5	75,7	86,8	366	154

Estudiantes matriculados en programas de doctorado (2008/09)



Matriculados en programas de doctorado



Formación en posgrado. Títulos propios

Títulos propios de posgrado (2008/09)

Créditos

Artes y Humanidades

Especialista Universitario en Cooperación Internacional para el Desarrollo	38
Especialista Universitario en Docencia en Programas Bilingües y/o de inmersión -AICLE- en Lengua Inglesa en Educación Infantil, Primaria y Secundaria	30
Especialista Universitario en Historia y Estética de la Cinematografía	50
Especialista Universitario en la Enseñanza del Español como Lengua Extranjera	40
Especialista Universitario en la India: Arte-Cultura. Ciencia-Economía-Sociedad	20
Máster Universitario en Estudios de Género y Políticas de Igualdad	50
Máster Universitario en Historia y Estética de la Cinematografía	50
Máster Universitario en la Enseñanza del Español como Lengua Extranjera	60

Ciencias Sociales y Jurídicas

Especialista Universitario en Agentes de Igualdad de Oportunidades entre Hombres y Mujeres	32,5
Especialista Universitario en Economía y Consumo	23
Especialista Universitario en Mercados e Intermediación Financiera	23
Especialista Universitario en Servicios Sociales. Especialidad en Personas Mayores y Personas con Discapacidad	28
Máster Universitario en Administración de Industrias Culturales	50
Máster Universitario en Consultoría y Gestión de Procesos de Desarrollo Organizativo	56
Máster Universitario en Cualificación Pedagógica en Ciencias Sociales, Geografía e Historia	74
Máster Universitario en Derecho Español (LL.M)	60
Máster Universitario en Dirección de Proyectos	50

Ciencias

Máster Universitario en química experimental y laboratorios	150,5
---	-------

Ingeniería y Arquitectura

Especialista Universitario en Edificación (On line)	20
Especialista Universitario en Energías Renovables	27
Especialista Universitario en Ingeniería de Climatización	20
Especialista Universitario en Logística Integral	22
Especialista Universitario en Técnicas y Procedimientos para la Restauración del Patrimonio Histórico	26
Máster Universitario en Bibliotecas Digitales	52
Máster Universitario en Restauración Arquitectónica	52
Máster Universitario en Sistemas de Información Geográfica, GPS y Teledetección aplicados a la ordenación del Territorio	50

Ciencias de la Salud

Especialista Universitario en Enfermería Oftalmológica	22
Especialista Universitario en Medicina Paliativa Avanzada	32
Especialista Universitario en Rehabilitación Visual	24
Máster Universitario en Cuidados Paliativos	62
Máster Universitario en Fisioterapia Manual Osteopática	50
Máster Universitario en Glaucoma	50
Máster Universitario en Optometría y Ciencias de la Visión	55

Programas

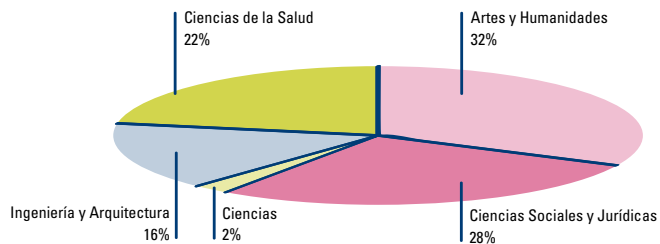
Matriculados

Artes y Humanidades	8	192
Ciencias Sociales y Jurídicas	9	168
Ciencias	1	13
Ingeniería y Arquitectura	8	96
Ciencias de la Salud	7	132
Total Universidad de Valladolid	33	601

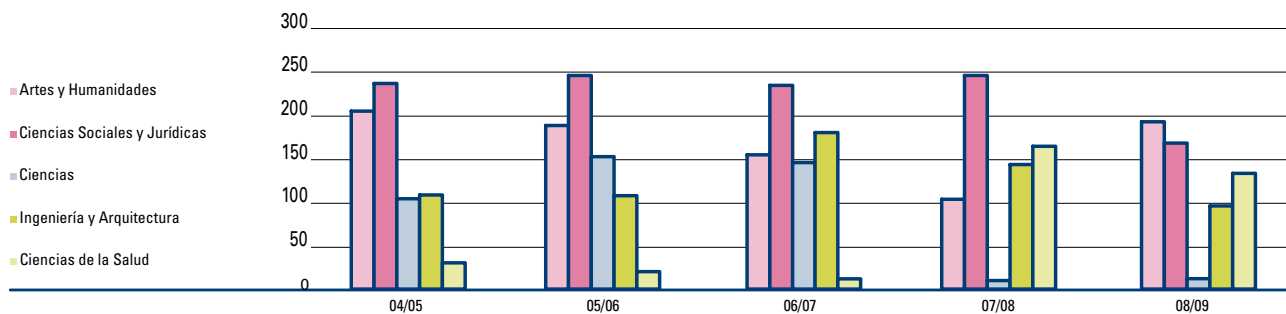
Formación de posgrado. Títulos propios

Títulos propios de posgrado (2008/09)

Estudiantes matriculados en títulos propios (2008/09)



Evolución de la matrícula en títulos propios



Formación en posgrado. Másteres oficiales

Másteres Oficiales de posgrado (2008/09)

	Prácticas en Empresa	Trabajo Fin Master	Total Créditos ECTS
Campus de Valladolid			
Fac. de Filosofía y Letras			
Master en Estudios Avanzados en Filosofía		9	60
Master en Estudios Ingleses Avanzados: Lenguas y Culturas en Contacto	4,5	10	60
Master en Europa y el Mundo Atlántico. Poder, Cultura y Sociedad		20	60/120
Master en Iniciación a la Investigación en textos de la antigüedad clásica y su pervivencia		8	60
Master en Lógica y Filosofía de la Ciencia		15	60
Master en Música Hispana	9	6	75
Fac. Derecho			
Master en Integración Europea		10,5	60
Fac. CC. Económicas y Empresariales			
Master en Investigación en Economía de la Empresa			120 *
Fac. Educación y Trabajo Social			
Master en Docencia e Interpretación en Lenguas de Señas			60
Fac. Ciencias			
Master en Física de los sistemas de Diagnóstico, Tratamiento y Protección en Ciencias de la Salud		2	60
Master en Gestión y Tecnología Ambiental		9	60
Master en Instrumentación Física		12	60
Master en Investigación en Ingeniería en Procesos y Sistemas		12	60
Master en Nanociencia y Nanotecnología Molecular		36	120
E.T.S. Arquitectura			
Master en Acústica y Vibraciones		15	60
Master en Geotecnologías Cartográficas en Ingeniería y Arquitectura		18	60
E.T.S. Ingenieros Industriales			
Master en Gestión de la Prevención de Riesgos Laborales, Calidad y Medio Ambiente		6	60
Master en Investigación en Ingeniería Termodinámica de Fluidos		12	60
Master en Modelización Matemática y Computación	5 ó 10	15	90
E.U. Politécnica			
Master en Logística	10 (1)	10 (1)	60
Fac. Medicina			
Master en Inmunología y Superficie Ocular (2)			60
Master en Investigación en Ciencias de la Visión		30	60/120 **
Master en Retina (3)			60
Campus de Soria			
Fac. Traducción e Interpretación			
Master en Traducción Profesional e Institucional	2	6	60
Master en Traducción y Mediación Intercultural en Ámbitos Profesionales			120
Campus de Segovia			
Fac. de Ciencias Sociales, Jurídicas y de la Comunicación			
Master en Comunicación con Fines Sociales: Estrategias y Campañas		6	60
Campus de Palencia			
E.T.S. Ingenierías Agrarias			
Master en Desarrollo Agroforestal	15		75
Master en Investigación en Ingeniería para el Desarrollo Agroforestal	15		60/120
Master en Investigación en Ingeniería para la Conservación y uso Sostenible de Sistemas Forestales		60	120

* Los licenciados ADE o titulaciones adaptables se incorporarán al 2º curso (60 créditos)

** Según formación previa del alumno (Licenciatura/Diplomatura)

(1) A elegir entre Prácticas en Empresa ó Proyecto Final Máster

(2) Se va a impartir en el Instituto Universitario de Oftalmobiología Aplicada (Valladolid), Instituto de Investigaciones Oftalmológicas Ramón Castroviejo (Madrid), Cirugía (Santiago de Compostela) e Instituto Biomédico de Investigación de Luz e Imagen (Coimbra)

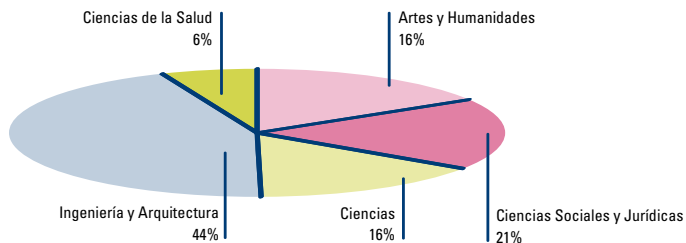
(3) Se va a impartir en el Instituto Universitario de Oftalmobiología Aplicada. Hospital Clínico (Valladolid), Hospital Clínico de San Carlos (Madrid) e Instituto de Microcirugía Ocular (Barcelona)

	Másteres	Matriculados
Artes y Humanidades	8	53
Ciencias Sociales y Jurídicas	4	57
Ciencias	5	50
Ingeniería y Arquitectura	9	142
Ciencias de la Salud	3	20
Total Universidad de Valladolid	29	322

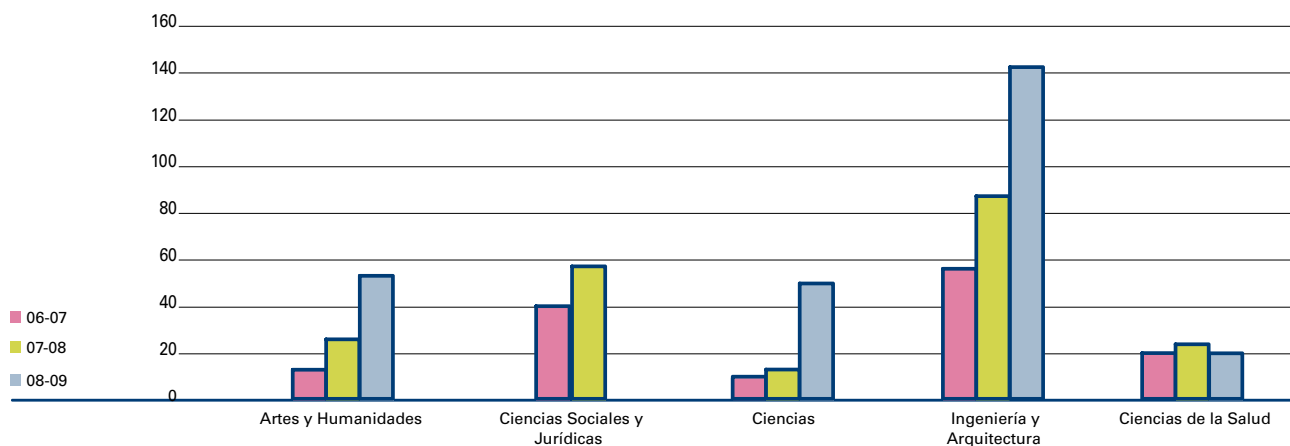
Formación en posgrado. Másteres oficiales

Másteres Oficiales de posgrado (2008/09)

Estudiantes matriculados en Másteres oficiales (2008/09)



Evolución de la matrícula en Másteres Oficiales



4

Formación complementaria



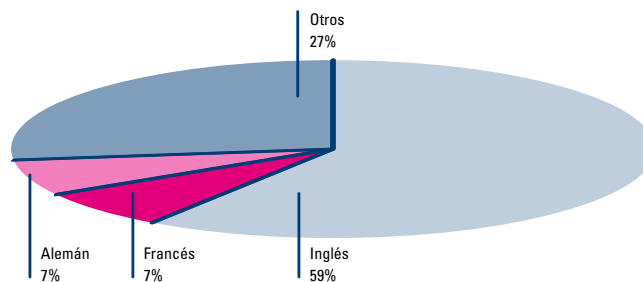
UVa
09
en cifras

Formación Complementaria

Cursos de idiomas (2008/09)

	Niveles	Grupos	Estudiantes
Curso General			1.116
Inglés	9		661
Francés	5		78
Alemán	3		77
Italiano	2		30
Portugués	2		19
Japonés	2		30
Chino	2		29
Arabe	3		33
Cursos específicos			159
Curso General: Campus de Segovia		2	22
Curso General: Campus de Palencia		1	10
Cursos para profesores de la Junta de Castilla y León (inglés y francés)		24	260
Cursos de Francés para Renault España		16	27
Cursos intensivos		52	664
Otros cursos			561
Cursos Multimedia			373

Cursos de idiomas (2008/09)



Formación Complementaria

Cursos de español (2008/09)

Estudiantes de cursos de español por mes de matriculación

	Nº alumnos de nueva matriculación del mes (1)	Nº de alumnos que se matricularon en meses anteriores (2)	Total
Julio	132		132
Agosto	18		18
Septiembre	99		99
Octubre	305		305
Noviembre		305	305
Diciembre		305	305
Enero	91		91
Febrero	15	91	106
Marzo	142	106	248
Abril		215	215
Mayo		196	196
Junio	101		101
TOTAL	903	1.218	2.121

Procedencia de los estudiantes de cursos de español

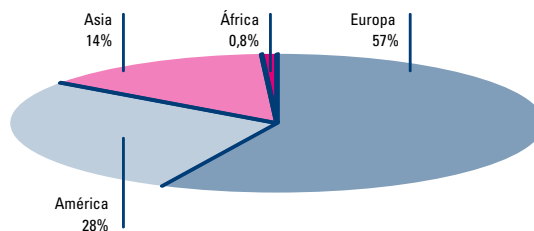
	Nº alumnos de nueva matriculación del mes (1)	Nº de alumnos que se matricularon en meses anteriores (2)	Total
Alemania	110	158	268
Bélgica	33	41	74
Brasil	15	6	21
Corea	24	48	72
Estados Unidos	251	318	569
Francia	83	80	163
Hungría	12	20	32
Irlanda	15	28	43
Italia	127	186	313
Japón	28	39	67
Polonia	22	34	56
Reino Unido	32	60	92
República Checa	10	16	26
Taiwán	34	70	104
Otros	107	114	221
TOTAL	903	1.218	2.121

Observaciones:

(1). Nº total de alumnos de nueva matriculación en el mes objeto de estudio, que además no estuvieran matriculados en el mismo centro en algún mes anterior.

(2). Nº total de alumnos que están cursando español durante el mes objeto de estudio y ya se matricularon en meses anteriores.

Procedencia de los estudiantes de cursos de español (2008/09)



Formación Complementaria

Cursos y Actividades de extensión (2008/09)

Cursos de ampliación de estudios

	Cursos/Jornadas	Profesores	Asistentes	Horas
Cursos de ampliación de estudios	87	655	2.3.931	2.744

Cursos de formación pedagógica

	Cursos/Jornadas	Profesores	Asistentes	Horas
Curso de Aptitud Pedagógica (C.A.P.)	1	693	934	150
Actividades de formación del profesorado	45	64	1.161	1.125

Actividades de extensión y promoción cultural

	Actividades	Asistentes
Actividades de extensión		
Cursos	19	1.371
Conferencias/Jornadas	2	400
Actividades culturales		
Conciertos Universijazz		2.370
Conciertos Estival		2.911
Cine	3	2.135
Música	25	4.106
Teatro		210
Otras actividades		1.412

Formación Complementaria

Universidad Permanente Millán Santos (2008/09)

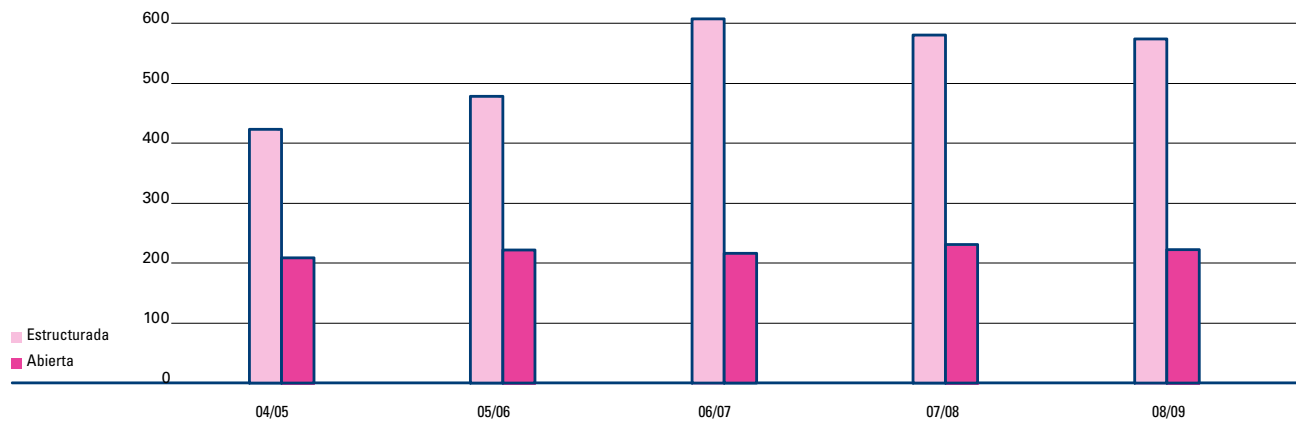
	Modalidad Estructurada	Modalidad Abierta
Estudiantes Matriculados	548	214

Programa Interuniversitario de la Experiencia (2008/09)

Alumnos


Almazán	33
Guardo	44
Palencia	96
Segovia	115
Soria	52
Valladolid	198
Total	538

Estudiantes matriculados en la Universidad Permanente Millán Santos



5

Recursos de investigación



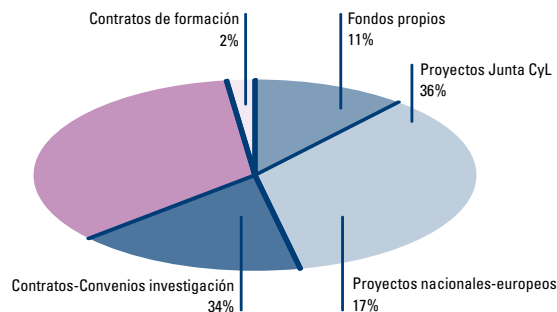
UVa
09
en cifras

Recursos de investigación

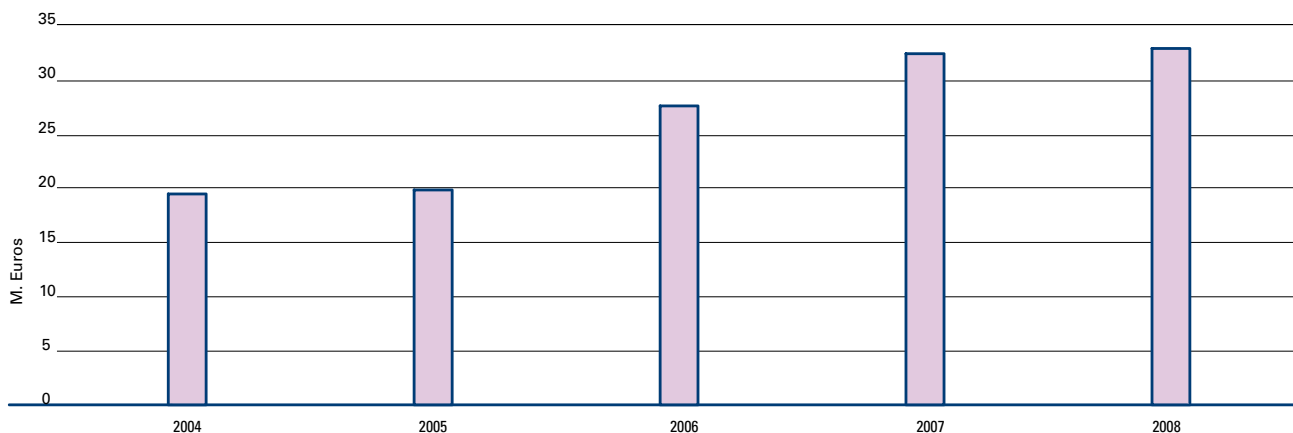
Recursos de Investigación de la Universidad de Valladolid (2008)

	Nº	Euros
Fondos propios de investigación		3.698.273
Actividad investigadora		733.589
Formación de investigadores		1.203.030
Publicaciones e intercambio científico		180.000
Biblioteca Universitaria		1.581.654
Proyectos y subvenciones captadas	357	17.082.503,00
Junta de Castilla y León	241	11.598.975,00
Organismos Nacionales	90	4.495.804,00
Organismos Europeos	26	987.724,00
Contratos y convenios captados	464	11.915.300,08
Contratos y Convenios de investigación	378	11.229.822,00
Contratos de formación	86	685.478,08
Total Fondos de Investigación		32.696.076

Recursos de Investigación de la UVa (2008)



Recursos de Investigación de la UVa



Recursos de investigación

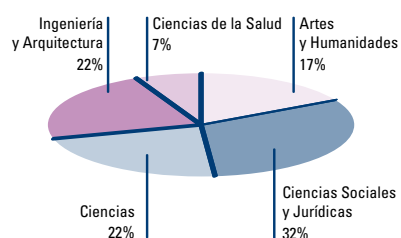
Actividades de investigación y formación financiadas con fondos propios (2008)

	Nº	Euros
Suscripción a publicaciones periódicas	17.053	1.368.764
Ayudas para la formación de Personal Investigador	39	530.000
Ayudas iniciación a la investigación	25	75.000
Bolsas de viaje	195	115.000
Estancias breves FPU y FPI	39	204.830
Movilidad del personal investigador	32	115.000
Conferenciantes invitados	41	55.000
Ayudas estancia de investigadores extranjeros	13	54.000
Organización de congresos y R.C.	42	36.000
Mantenimiento material científico	27	60.000
Asistencia a cursos	84	48.800
Ayudas a la actividad investigadora de los Institutos	14	154.000
Ayudas a los departamentos para tesis doctorales	49	77.500
Ayudas actividad investigadora de los GIR	150	306.436
Contratos de investigación y cofinanciación contratos de Personal Técnico	2	60.000

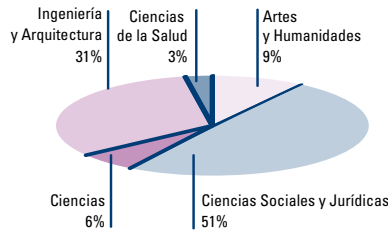
Actividades de investigación y formación financiadas con fondos propios (2008)

	Plan de Movilidad		Bolsas de Viaje		Asistencia a Cursos		Conferenciantes Invitados		Organización a Congresos	
	Nº	Importe	Nº	Importe	Nº	Importe	Nº	Importe	Nº	Importe
Artes y Humanidades	3	11.220	25	15.360	22	9.133	7	7.000	14	11.400
Ciencias Sociales y Jurídicas	16	61.715	51	30.220	10	6.907	13	12.624	12	9.150
Ciencias	2	6.800	48	30.180	12	6.120	9	15.400	9	9.900
Ingeniería y Arquitectura	10	32.985	56	28.080	30	18.659	9	9.576	2	1.650
Ciencias de la Salud	1	2.280	15	11.160	10	7.981	3	10.400	5	3.900
Total Universidad de Valladolid	32	115.000	195	115.000	84	48.800	41	55.000	42	36.000

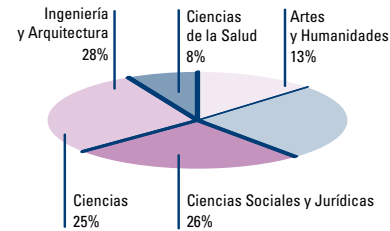
Nº de Ayudas a Conferenciantes Invitados



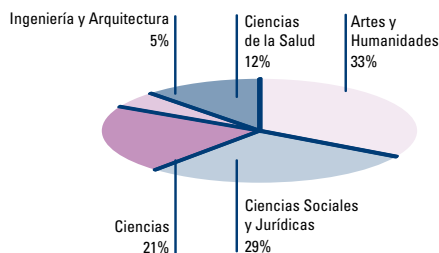
Nº de Ayudas Plan Movilidad



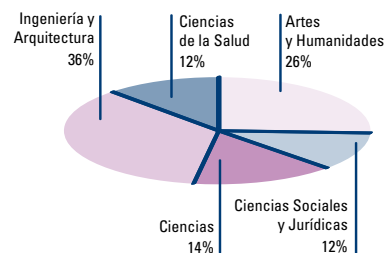
Nº de Ayudas Bolsas de Viaje



Nº de Ayudas a Organización a Congresos



Nº de Ayudas Asistencia a Cursos



Clientes de la Universidad de Valladolid

Administraciones locales y regionales

Ayuntamientos de Palencia, Valladolid, Zamora, Soria, Peñafiel, Simancas
Diputaciones Provinciales de Burgos, Palencia, Segovia, Valladolid, Zamora
Comunidad de Madrid
Consejerías de la Junta de Castilla y León (Agricultura y Ganadería, Cultura y Turismo, Economía y Empleo, Educación, Familia e Igualdad de Oportunidades, Hacienda, Medio Ambiente, Sanidad)
Consejo Económico y Social de Castilla y León
Etc.

Asociaciones, Fundaciones, Institutos, etc.

Asociación LACECAL
Asociación de Empresa Familiar de Castilla y León.
Asociación Duero-Esgueva
Asociación Española de Medición y Control
Asociación Duero-Esgueva
Asociación Española de Medición y Control
Asociación País Romanico
Asociación Tierras Sonrianas del Cid
Asociación de parapléjicos y grandes minusválidos (ASPAYM)
Fundación 2001 Global Nature
Fundación BBVA
Fundación Caja Círculo
Fundación CIDAUT
Fundación del Patrimonio Histórico de Castilla y León
Fundación INTRAS
Fundación Investigación Médica
Fundación Jorge Guillén
Fundación Municipal de Deportes
Fundación Pública Municipal SEMINCI
Fundación Santa María la Real
Fundación Siglo de las Artes de Castilla y León
Fundación Universidad Oberta de Cataluña
Fundación MAPFRE
Fundación Marcelino Botín
Fundación Sorriactiva
Fundación Universidad Oberta de Cataluña
Fundación Siglo de las Artes de Castilla y León
Instituto Tecnológico Agrario
Etc.

Empresa y Sociedades

3i Ingeniería Industrial S.L.
ADIF
AENOR
AETIC S.A.
Agroseguro S.A.

ALLERGAN S.A.
ALUCOIL
AMGEM S.A.
Aratikos Arqueólogos S.L.
Azucarera EBRO S.L.
Beto Estudios Inmobiliarios S.L.
BIOVENT Energías S.A.
Bodegas (Anguix, Sociedad Vitivinícola Ladrero, Matarromera, Pingón, Protos)
Caja España
CALME S.L.
Central de Procesos Informáticos S.A.
Central Nuclear Trillo I
Centro de Empresas e Innovación CEEI
Centro Tecnológico de Cereales de Castilla y León
Centro Tecnológico de Miranda de Ebro
CESEFOR
Chartered Semiconductor Manufacturing Ltd.
Covance Clinical and Perlaproval Services
CYM YAÑEZ
DAIKIN AC SPAIN
DENDRICO S.L.
Empresarios Agrupados Internacional S.A.
ENDESA
GMV Sistemas S.A.
GRAFOS
Grupo General Cable Sistemas S.A.
HERGÓN S.A.
IBERDROLA Distribución Eléctrica SA
Industrias Abrasivas Ley
ITACYL
IZASA
Laboratorios SERVIER S.A.
Monagri S.L.
MOSUPE SL
Navarra Maquinaria Agrícola
NOVARTIS
NOVONORDISK
NUMANCIA EMPRESARIAL, S.L.
Nutricia
Nutrición Médica SL
O.D.O- mas P.S.L.
Overseas Konstellation Comapny
Pago de Carraovejas S.A.,
PARZARA SA
Patronato Municipal de Deportes -Ayuntamiento de Palencia-
Payd Ingenieros
PFIZER
Pfizer España
Pharmaceutical Research Associates (PRA) España S.A.U.
Philips Semiconductors Crolles R&D
PLANZ, Planeamiento Urbanístico S.L.
Potencia y Control Electrificaciones SL
PROSOL S.A.

PROTOS
REPSOL YPF
RIMASA S.L.
Saunier Duval
SCHERING-PLOUGH
SERCAM SERVICIOS CULTURALES Y AMBIENTALES,S.C.L..
SERESCO S.A.
SET
Tecnorail Consulting SL
TELEFONICA MOVILES
TERRAPYCA 2000 S.L.
Terrapyc 2000, SL
TRANSCON Valladolid S.A.
TURIFIEL S.L.
Visual Display S.L.L:
Viveros Fuenteamarga
Wyeth Farma, S.A.
Etc.

Organismos públicos nacionales e internacionales

Aeropuertos Españoles y Navegación Aérea
Instituto de Salud Carlos III
Ministerio de Ciencia y Tecnología
Ministerio de Educación y Ciencia
Ministerio de Fomento
Ministerio de Trabajo y Asuntos Sociales
Ministerio del Interior
CERN
European Space Agency
The European Telecommunic Standards Institute
European Office of Aerospace Research and Delopment
Commission of the European Communities
Comisión Europea
Etc.

Sectores productivos de actuación

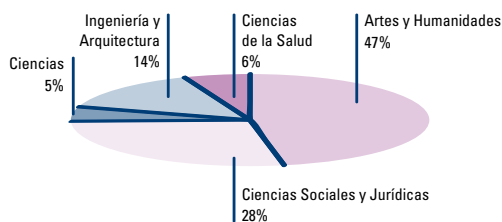
Agroalimentación
Arqueología
Automoción
Calidad
Editorial
Energético
Estudios jurídicos y socioeconómicos
Farmacéutico
Formación
Informática
Ingeniería eléctrica y de materiales
Medio Ambiente
Salud
Telecomunicaciones
Urbanismo, etc.

Recursos de investigación

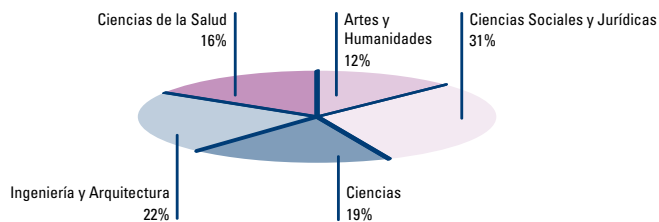
Publicaciones (2008)

	Libros	Volúmenes Colectivos	Art. Revista Nac./Int.
Artes y Humanidades	119	338	102
Ciencias Sociales y Jurídicas	71	346	252
Ciencias	13	49	152
Ingeniería y Arquitectura	35	195	180
Ciencias de la Salud	15	39	131
Total Universidad de Valladolid	253	967	817

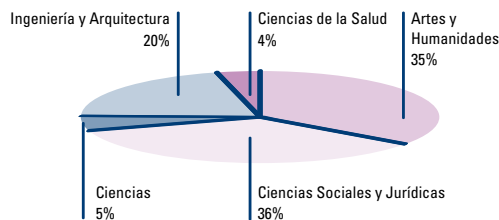
Libros (2008)



Artículos de Revista Nac./Intern.(2008)



Volúmenes Colectivos (2008)



Revistas Científicas Internacionales donde han publicado investigadores de la UVa (2008)

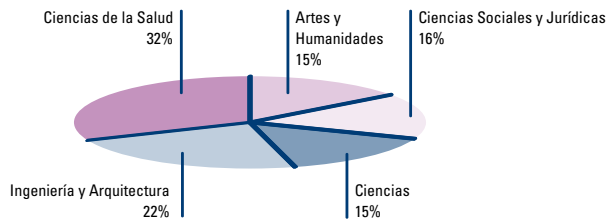
- Accident analysis and prevention
Acta Anaesthesiologica Scandinavica
Acta Biomaterialia
Acta Horticulturae
Acta Hungarica et Lignarica Hungarica
Acta Metrologica Sinica
Acta Physiologica
Acta Silvatica et Lignarica Hungarica
Advanced Drug Delivery Reviews
Advanced Engineering Materials
Advanced Science Research
Advances in Complex Systems (ACS)
Advances in Engineering Software
Advances in Geosciences
Advances in Mathematics
Advances in Mathematics of Communications
Advancing Women in Leadership Journal
Aging Cell
AIChE Journal
AIP Conference Proceedings
Alkaid
Analele Universitatii Dimitrie Cantemir
Analytica Chimica Acta
Angewandte Chemie International Edition
Animal Behaviour
Ann Nutr Metab
Annales de l'Institut Fourier
Annals of Biomedical Engineering
Annals of Forest Science
Annals of Nutrition and Metabolism
Annals of Operations Research
Annals of Physics
Annals of Statistics
Applicable Algebra in Engineering, Communication and Computing
Applied Microbiology and Biotechnology
Applied Acoustics
Applied Economics
Applied Economics Letters
Applied Mathematics and Computation
Applied Numerical Mathematics
Applied Physics Letters
Applied Spectroscopy
Applied Surface Science
Applied Vegetation Science
Arch of Medical Research
Archives on Environmental Protection
Artificial Intelligence in Medicine
Asian Journal of Civil Engineering
Astrisque
Atmospheric Environment
Atranzad Social
Aularium
Behavioral Psychology
Belgian Journal of Zoology
Biomedical Engineering Journal
Biodegradation
Biomass Bioenergy
Bioresource Technology
Biotechnology Advances
Brachytherapy
Brain Res bulletin
British Journal of Management
British Journal of Ophthalmology
British Journal of Sports Medicine
Bulgarian Journal of Agricultural Research
Bulletin of the American Physical Society
Bulletin of the Polish Academy of Science
Cahiers du Centre de Recherches Historiques
Cahiers Robert Margent
Canadian Journal of Civil Engineering
Canadian Journal of Forest Research
Canadian Journal of Remote Sensing
Cancer Biology & Therapy
Carbohydrates Research
Cardiovascular Research
Cassazione Penal
Cell Calcium
Cellular Polymers
Celtiberia
Cenizas
Chemical Engineering and Processing: Process Intensification
Chemical Engineering Journal
Chemical Geology
Chemical Physics Letters
Chemistry a European Journal
Chemosphere
Clinical Vaccine Immunology
Clinical & Translational Oncology
Clinical Immunology
Clinical Infectious Diseases
Clinical Toxicology
Combustion Science and Technology
Computational Geometry Theory and Applications
Computational Statistics and Data Analysis
Computer Methods and Programs in Biomedicine
Computer Methods in Applied Mechanics and Engineering
- Computers & Education
Computers & Mathematics with Applications
Computers & Operations Research
Computers and Chemical Engineering
Computers and Mathematics with Applications
Computers and Operations Research
Contratto e Impresa/Europa
Cooperación Educativa Kikiriki
Corporate Governance: An International Review
Corrosion Engineering, Science and Technology
Corrosion Science
Curr Med Res Opin (Accepted)
Current World Archaeology
CyberPsychology & Behavior
Cytokine
Dalton Transactions
Diabet Research and clinical practice
Direitos Fundamentais & Justiça
Discrete and continuous dynamical systems
Discrete and Continuous Dynamical Systems, Serie B
Documentación Laboral
Doklady Mathematics
Drug Safety
Drug Target Insight
Dynamics
Earth Processes and Landforms
Earth, Moon and Planets
Ecological Engineering
Economic Botany
Economic Studies of International Development
Education for Chemical Engineers
Empirical Economics Letters
Endocrinology Journal
Energy & Fuels
Energy and Buildings
Engineering applications of Artificial Intelligence
Entomological Science
Entrepreneurship & Regional Development
Environmental Engineering Science
Environmental Microbiology
Epilepsy Research
Erkenntnis
Espaces et Sociétés, revue interdisciplinaire de sciences humaines et sociale
Ethnopolitics
Etologia
Etudes Jean-Jacques Rousseau
European Food Research and Technology
European Heart Journal
European Journal of Clinical Pharmacology
European Journal of Control
European Journal of Forest Research
European Journal of Innovation Management
European Journal of Inorganic Chemistry
European Journal of Neuroscience
European Journal of Operational Research
European Journal of Pharmaceutics and Biopharmaceutics
European Journal of Teacher Education
European Polymer Journal
European Review Medical and Pharmacological Sciences
Experimental Thermal and Fluid Science
Expert Review of Clinical Immunology
Fachrosforschung-Grenzüberschreitungen
Fels Journal
Fluid Phase Equilibria
Food Chemistry
Food Science and Technology International
Forest Ecology and Management
Forest Pathology
Fuel Processing Technology
Functional Analysis and its Applications
Fungal Diversity
Fuzzy Sets and Systems
Genetic Resources and Crop Evolution
Geophysical Astrophysical Fluid Dynamics
Green Chemistry
Group Decision and Negotiation
Harvard Deusto Business Review
Health Physics
Heredity
Hermes, Journal of Language and Communication Studies
Histoire urbaine
History of Education
Horm and Metab Research
Humanistica Lovaniensia
Iacobus. Revista de Estudios Jacobeos y Medievales
Italia, rivista de lingua e cultura
Il Giardino Armonico
Incontri Mediterranei
INDRET
Industrial & Engineering Chemistry Research
Industrial and Engineering Chemistry Research
Industrial Marketing Management
- Infinite Dimensional Analysis, Quantum Probability and Related Topics
Immunology
Immunology
Inorganic Chemistry
Inorganic Chemistry Communications
Inorganica Chimica Acta
Instrumentation and Measurement Technology
Conference Proceedings
Intenational Journal of Science education
Inter-American Music Review, University of California.
International Journal of Quantum Chemistry.
International Journal of Wildland Fire
Internal Journal of Psychology
Internat Journal of Satellite Communications and Networking
International Biodegradation & Biodegradation
International Game Theory Review
International Journal of Acarology
International Journal of Adaptive Control and Signal Processing special issue on "Application of Hybrid Control"
International Journal of Applied Econometrics and Quantitative Studies
International Journal of Applied Systemic Studies (IASS)
International Journal of Arts Management
International Journal of Climatology
International Journal of Climatology
International Journal of Coal Geology
International Journal of Computer Science
International Journal of Developmental and Educational Psychology
International Journal of e-collaboration
International Journal of Electronics
International Journal of Environmental Technology and Management
International Journal of Heat and mass transfer
International Journal of Hydrogen Energy (2008)
International Journal of Mass Spectrometry
International Journal of Pediatric Otorhinolaryngology
International Journal of Quantum Chemistry
International Journal of Theoretical Physics
International Journal of Uncertainty, Fuzziness and Knowledge-Based Systems
International Journal of Wildland Fire
International Journal on Computational Geometry and Applications
International Journal on Sciences and Techniques of Automatic control & computer engineering
International Studies in the Philosophy of Science
Internet Research
Intervención Psicosocial: Revista sobre Igualdad y Calidad de Vida
Intervology
Investigaciones Europeas en Dirección y Economía de la Empresa
Investigaciones geográficas
Italian Food and Beverage technology
Jacobus. Revista de Estudios Jacobeos y Medievales
Journal of Anatomy
Journal of Banking and Finance
Journal of Flow Infection Analysis
Journal Geophysical Research
Journal of Infection
Journal of Mathematical Analysis and Applications
Journal of Neurochemistry
Journal of Administrative and Social Sciences
Journal of Advanced Computational Intelligence and Intelligent Informatics
Journal of AOAC International
Journal of Applied Entomology
Journal of Applied Physics
Journal of Applied Polymer Science
Journal of Applied Statistics
Journal of Artificial Societies and Social Simulation
Journal of Atmospheric and Solar Terrestrial Physics
Journal of Atmospheric Chemistry
Journal of Biological Chemistry
Journal of cardiovascular medicine (Hagerstown, Md.)
Journal of Chemical & Engineering Data
Journal of Chemical Physics
Journal of Chemical Theory and Computation
Journal of Chromatography A
Journal of Clinical Oncology
Journal of Computational Chemistry
Journal of Computational Methods in Sciences and Engineering
Journal of Computational Physics
Journal of crystal Growth
Journal of Electrochemical Society
Journal of Electromagnetic Waves and Applications
Journal of Environmental Monitoring
Journal of Environmental Radioactivity
Journal of Environmental Science and Health, Part A
Journal of Experimental Botany
Journal of Food Engineering
Journal of Geometry and Symmetry in Physics
Journal of Geophysical Research
Journal of Hazardous Materials
- Journal of Human Evolution
Journal of Immunology
Journal of Information & Knowledge Management
Journal of Insect Behaviour
Journal of Interactive Media in Education
Journal of International Food and Agribusiness Marketing
Journal of Investigational Allergology and Clinical Immunology
Journal of Language and Politics
Journal of Lightweight Technology
Journal of Luminescence
Journal of Magnetism and Magnetic Materials
Journal of Materials Science
Journal of Materials Processing Technology
Journal of Materials Science: Materials in Electronics
Journal of Membranes Science
Journal of Molecular Liquids
Journal of Molecular Recognition
Journal of Nanoscience and Nanotechnology
Journal of Non Crystalline Solids
Journal of Nonlinear Mathematical Physics
Journal of Optimization Theory and Applications
Journal of Organometallic Chemistry
Journal of Physical Chemistry A
Journal of Physical Chemistry B
Journal of Physics A: Mathematical and Theoretical.
Journal of Physics: Conference Series
Journal of Plant Pathology
Journal of Qualitative Inquiry
Journal of Separation Science
Journal of Statistical Planning and Inference
International Journal of Strategic Marketing
Journal of Supercritical Fluids
Journal of Technology Management & Innovation
Journal of the Air & Waste Management Association
Journal of the American Statistical Association
Journal of the London Mathematical Society
Journal of the Royal Statistical Society
Journal of Thoracic And Cardiovascular Surgery
Journal of Universal Computer Science
Journal of Vacuum Science and Technology B
Journal of Wind Engineering and Industrial Aerodynamics
Journal of World Prehistory
Kidney International
Language Awareness in English and Spanish
Language Design
Lasers in the Conservation of Artworks, Proceedings of the International Conference Lacon VII
Le français dans le monde - revue de la Fédération internationale des professeurs de français
Lecture Notes in Artificial Intelligence (LNAI)
Lecture Notes in Computer Sciences
Lipids insights
Livestock Science
Mal-Estar e Subjetividade. Journal of Discontents and Subjectivity
Mammalian Biology
Matemática Computulense
Material Letters
Materials Science Engineering B
Materials Science Forum
Mathematical problems in engineering
Mathematics and Informatics Quarterly
Mathematische Nachrichten
Meat Science
Medical & Biological Engineering & Computing
Medical Engineering and Physics
Medical Imaging, IEEE Transactions on
Menopause
Methods and Finding in Experimental and Clinical Pharmacology
Microbes Infection
Microchimica Acta
Microelectronics Journal
Microwave and Optical Technology y Letters
Minerva International
Minerva Medica
Molecular Ecology Resources
Molecular Physics
Molecular Vision
Mycorrhiza
Nanotechnology
National Geographic Historia
Neuropathology and Applied Neurobiology
Neuroreport
New Journal of Chemistry
Nonprofit And Voluntary Sector Quarterly
Numerische Mathematik
Oikos
Olympiads in Informatics
Organic Letters
Organometallics
Parallel Computing
Peace and Conflict Studies
Península. Revista de Estudos Ibéricos
Pensamiento y Cultura
Pflügers Archiv: European Journal of Physiology
- Physical Chemistry
Chemical Physics
Physics of Plasmas
Physiology News
Phytochemistry
Polish Journal of Ecology
Polymer Bulletin
Polymer Degradation and Stability
Proceedings of the Royal Society A
Progress In Electromagnetics Research (PIER)
Psicothema
Publications Mathématiques
Quadrans Digitals
Quality and Reliability Engineering International
Quevedos: Revista de la Fundación General de la Universidad de Alcalá.
Radiation Protection Dosimetry
Recent Patents on Engineering
Regional and Sectorial Economic Studies
RELATEC. Revista Latinoamericana de Tecnología Educativa
Renaissance and Reformation/Renaissance et Réforme
Res publica litterarum
Research Policy
Resp Med
Retinal Cases and Brief Reports
Review of Business Research
Review of Marketing Science
Revista Boliviana de Derecho
Revista Brasileira de Produtos Agroindustriais
Revista de Ciências da Educação
Revista Iberoamericana de Derecho Procesal (Buenos aires: Rubinzal-Culzoni)
Revue du Gestion - Management Science
RIAI (Revista Iberoamericana de Automática e Informática Industrial)
Roma e America. Diritto romano comune
Russian Journal of Mathematical Physics
Saldue
Salina
Science in School
Scripta Marent. Journal of the Slovene Association of LSP Teachers
Sensors and Actuators B
SEFCAG, Actes du Congrès de L'Escala-Empúries
SIAM Journal on Control and Optimization
SIAM Journal on Numerical Analysis
Signal Processing
Signes, discours & Sociétés
SICALUD
Social Indicators Research
Social Science Research Network Working Paper Series of Social Science Electronic Publishing
Solid State Phenomena
Solid State Electronics
Spanish Journal of Agriculture Research
Spectrochimica Acta Part B
Surface Dynamics
System Science
Systems Research and Behavioral Science
Technovation
Tékne. Revista de Estudos Politécnicos (Polytechnical Studies Review)
Teorema (Suplemento Limbo)
Tetraedron
The Annals of Statistics
The Astrophysical Journal Supplement Series
The Astrophysical Journal
The Business Review, Cambridge
The Electronic Library
The Empirical Economic Letters
The Holocene
The Journal of Chemical Physics
The Journal of Chemical Thermodynamics
The Journal of Supercritical Fluids
Thin Solid Films
Tissue Engineering Part A
Tizard Learning Disability Review
Tourism management
Traffic Injury Prevention
Transactions on Biomedical Engineering
Transactions on Fuzzy Systems
Transactions on Fuzzy Systems
Transactions on Image Processing
Transactions on Software Engineering
Tree Physiology
Troiaalexandrina
Universia Business Review
Visual Mathematics. Art and Science Electronic
Journal of ISIS Symmetry
Voces (Confederación Española a favor de las Personas con Discapacidad Intelectual)
Water Science and Technology
Working Papers from American Association of Wine Economists
Zephyrus

Recursos de investigación

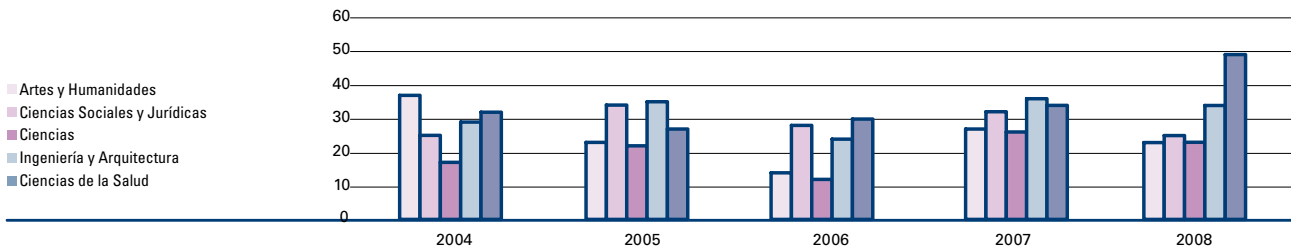
Tesis Doctorales (2008)

	Nº
Artes y Humanidades	23
Ciencias Sociales y Jurídicas	25
Ciencias	23
Ingeniería y Arquitectura	34
Ciencias de la Salud	49
Total Universidad de Valladolid	154

Tesis doctorales (2008)



Tesis doctorales



Recursos de investigación

Fondos bibliográficos: monografías (2008)

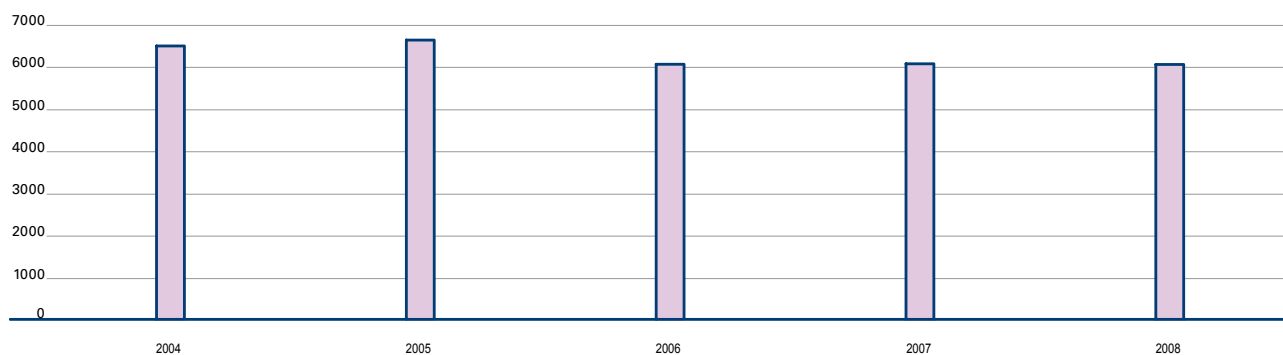
	Nº	%
Campus de Valladolid	747.162	82,5
Fac. de Filosofía y Letras	270.691	29,9
Fac. Derecho	77.210	8,5
Fac. CC. Económicas y Empresariales	47.852	5,3
Fac. Educación y Trabajo Social	59.711	6,6
E.U. Estudios Empresariales	27.602	3,0
Fac. Ciencias	38.198	4,2
E.T.S. Arquitectura	28.976	3,2
E.T.S. Ingenieros Industriales	15.784	1,7
E.T.S. Ingenieros de Telecomunicación/E.T.S. Informática	10.527	1,2
E.U. Politécnica	27.174	3,0
Ciencias de la Salud	43.448	4,8
Biblioteca General "Reina Sofia"	54.262	6,0
Centro de Documentación Europea	12.691	1,4
Santa Cruz	33.036	3,6
Campus de Soria	54.963	6,1
Campus de Segovia	41.162	4,5
Fac. CC. Sociales, Jurídicas y de la Comunicación/ E.U. Informática	20.842	2,3
E.U. Magisterio	20.320	2,2
Campus de Palencia	61.911	6,8
La Yutera	61.911	6,8
Total Universidad de Valladolid	905.198	100

Recursos de investigación

Fondos bibliográficos: publicaciones periódicas (2008)

	Diarias		Abiertas		Cerradas	
	Nº	%	Nº	%	Nº	%
Campus de Valladolid	64	80,0	5.170	85,5	10.070	92,2
Fac. de Filosofía y Letras			1.613	26,7	2.900	26,5
Fac. Derecho	10	12,5	831	13,7	686	6,3
Fac. CC. Económicas y Empresariales	6	7,5	684	11,3	970	8,9
Fac. Educación y Trabajo Social	1	1,3	336	5,6	159	1,5
E.U. Estudios Empresariales	10	12,5	232	3,8	365	3,3
Fac. Ciencias	7	8,8	193	3,2	677	6,2
E.T.S. Arquitectura	2	2,5	129	2,1	197	1,8
E.T.S. Ingenieros Industriales	2	2,5	88	1,5	111	1,0
E.T.S. Ingenieros de Telecomunicación/E.T.S. Informática			38	0,6	506	4,6
E.U. Politécnica	2	2,5	103	1,7	156	1,4
Ciencias de la Salud	1	1,3	225	3,7	1.359	12,4
Biblioteca General "Reina Sofia"	20	25,0	427	7,1	1.490	13,6
Centro de Documentación Europea	3	3,8	269	4,4	382	3,5
Santa Cruz			2	0,03	112	1,0
Campus de Soria	4	5,0	335	5,5	249	2,3
Campus de Segovia	6	7,5	201	3,3	210	1,9
Fac. CC. Sociales, Jurídicas y de la Comunicación/ E.U. Informática	3		130	2,1	77	0,7
E.U. Magisterio	3	3,8	71	1,2	133	1,2
Campus de Palencia	6	7,5	342	5,7	396	3,6
La Yutera	6	7,5	342	5,7	396	3,6
Total Universidad de Valladolid	80	100	6.048	100	10.925	100

Publicaciones periódicas abiertas

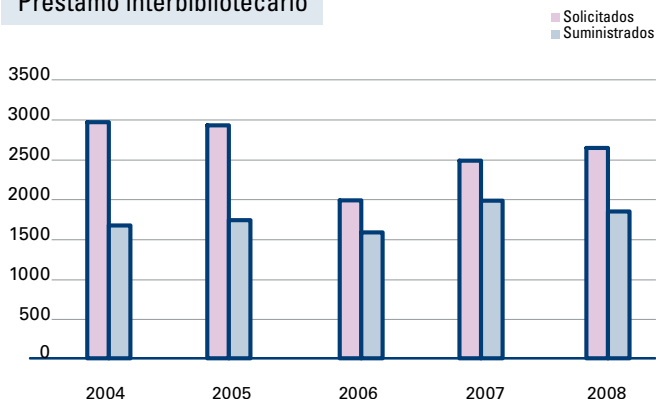


Recursos de investigación

Préstamos (2008)

	Domicilio		INTERBIBLIOTECARIO				INTERCAMPUS			
	Nº	%	Solicitados		Suministrados		Solicitados		Suministrados	
			Nº	%	Nº	%	Nº	%	Nº	%
Campus de Valladolid	225.913	84,0	2.001	75,9	1.698	92,7	718	47,0	1.218	68,9
Fac. de Filosofía y Letras	77.222	28,7	470	17,8	776	42,4	156	10,2	242	13,7
Fac. Derecho	15.370	5,7	452	17,1	168	9,2	152	10,0	133	7,5
Fac. CC. Económicas y Empresariales	10.684	4,0	248	9,4	51	2,8	156	10,2	96	5,4
Fac. Educación y Trabajo Social	14.507	5,4	72	2,7	25	1,4	75	4,9	159	9,0
E.U. Estudios Empresariales	6.842	2,5	24	0,9	30	1,6	11	0,7	95	5,4
Fac. Ciencias	13.263	4,9	204	7,7	101	5,5	43	2,8	26	1,5
E.T.S. Arquitectura	22.571	8,4	45	1,7	37	2,0	19	1,2	30	1,7
E.T.S. Ingenieros Industriales	17.796	6,6	106	4,0	39	2,1	37	2,4	12	0,7
E.T.S. Ingenieros de Telecomunicación/E.T.S. Informática	14.258	5,3	50	1,9	2	0,1	18	1,2	4	0,2
E.U. Politécnica	11.278	4,2	34	1,3	15	0,8	3	0,2	20	1,1
Ciencias de la Salud	16.763	6,2	280	10,6	261	14,3	35	2,3	48	2,7
Biblioteca General "Reina Sofía"	4.698	1,7	5	0,2	115	6,3	9	0,6	42	2,4
Centro de Documentación Europea	588	0,2	7	0,3	51	2,8	0	0,0	305	17,2
Santa Cruz	73	0,0	4	0,2	27	1,5	4	0,3	6	0,3
Campus de Soria	8.877	3,3	337	12,8	49	2,7	353	23,1	152	8,6
Campus de Segovia	14.788	5,5	90	3,4	11	0,6	273	17,9	154	8,7
Fac. CC. Sociales, Jurídicas y de la Comunic./ E.U. Informática	5.168	1,9	5	0,2	5	0,3	68	4,5	82	4,6
E.U. Magisterio	9.620	3,6	85	3,2	6	0,3	205	13,4	72	4,1
Campus de Palencia	19.414	7,2	210	8,0	73	4,0	183	12,0	245	13,8
La Yutera	19.414	7,2	210	8,0	73	4,0	183	12,0	245	13,8
Total Universidad de Valladolid	268.992	100	2.638	100	1.831	100	1.527	100	1.769	100

Préstamo interbibliotecario




Indicadores de organización y estructura (2008)

	Total
Días de apertura anual	250
Horas de apertura semanal	61
Superficies útiles en m ²	25.214,4
Equipos informáticos	318
Personal de bibliotecas	135
Puestos de lectura	4.864
Usuarios/Personal de bibliotecas	225,4
Estudiantes/Puestos de lectura	5,5
Presupuesto 2008	1.923.239,6
Fondo informatizado/Fondos totales	0,8
Préstamos/Usuario	8,8
Consultas a Web/Usuario	82,2

6

Relaciones internacionales



UVa
09
en cifras

UVa 61

Relaciones Internacionales

Personal docente y estudiantes extranjeros en la UVa (2008/09)

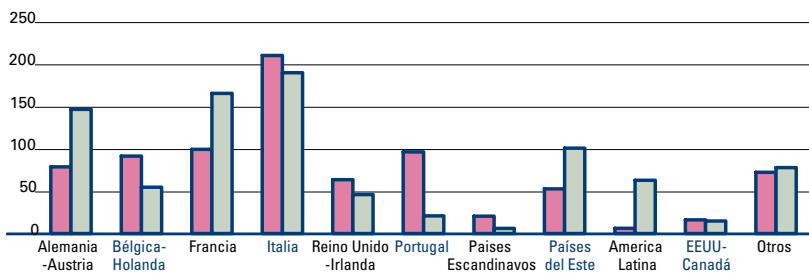
Estudiantes del Programa Erasmus	839
Estudiantes con matrícula regular en primero y segundo ciclo	378
Estudiantes del programa de doctorado	199
Estudiantes de Títulos propios	76
Estudiantes de curso de español	2.121
Becarios MAEC-AECL...	133
Lectores	3
Profesores que participan en programa de intercambio Sócrates	45
PAS que participa en programas de formación y movilidad	1

Personal docente y estudiantes de la UVa en el extranjero (2008/09)

Estudiantes del Programa Erasmus	813
Estudiantes de otros programas	55
Lectores	13
Profesores que participan en programa de intercambio Sócrates	261
PAS que participa en programas de formación y movilidad	13

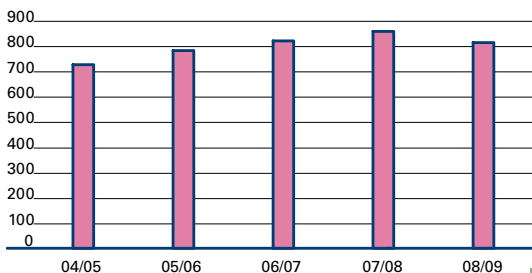
Países de origen y destino de los Estudiantes Erasmus (2008/09)

Origen y Destino de los estudiantes Erasmus

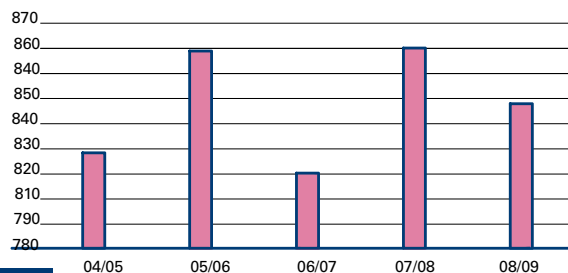


	Enviados	Recibidos
Alemania-Austria	79	147
Bélgica-Holanda	92	55
Francia	100	166
Italia	211	190
Reino Unido-Irlanda	64	46
Portugal	97	21
Países Escandinavos	21	6
Países del Este	53	52
América Latina	6	63
EEUU-Canadá	17	15
Otros	73	78
Total	813	839

Estudiantes Erasmus enviados



Estudiantes Erasmus recibidos



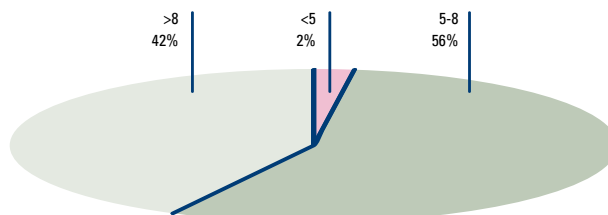
Relaciones Internacionales

Estudiantes del Programa Erasmus enviados (2008/09)

	Nº	%
Campus de Valladolid	617	21,6
Fac. de Filosofía y Letras	81	28,2
Fac. de Derecho	46	35,7
Fac. de Ciencias Económicas y Empresariales	105	36,8
Fac. de Educación y Trabajo Social	8	1,6
E.U. de Estudios Empresariales	29	13,1
Fac. de Ciencias	50	24,0
E.T.S. de Arquitectura	64	64,6
E.T.S. de Ingenieros Industriales	37	28,0
E.T.S. de Ingenieros de Telecomunicación	53	28,6
E.T.S. de Ingeniería Informática	18	9,8
E.U. Politécnica	92	29,5
Fac. de Medicina	26	13,5
E.U. de Enfermería	8	6,1
Campus de Soria	72	30,1
Fac. de Traducción e Interpretación	59	
E.U. de Educación	9	14,3
E.U. de Fisioterapia	4	9,3
Campus de Segovia	36	7,0
Fac. de Ciencias Sociales, Jurídicas y de la Comunicación	32	9,2
E.U. de Informática	4	36,4
Campus de Palencia	88	22,0
Fac. de Ciencias del Trabajo	8	20,5
E.U. de Educación	29	19,2
E.T.S. de Ingenierías Agrarias	51	24,3
Total Universidad de Valladolid	813	20,3

Los porcentajes se han calculado sobre el número de graduados del curso 2007/08

Meses de estancia de los estudiantes Erasmus enviados

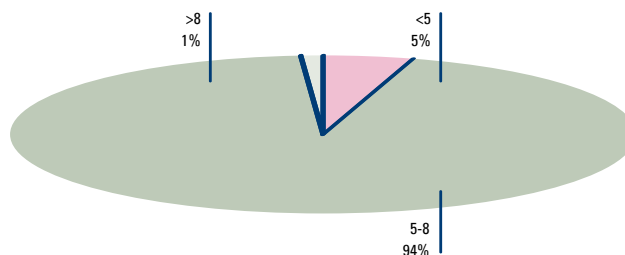


Relaciones Internacionales

Estudiantes del Programa Erasmus (2008/09)

	Alemania / Austria		Bélgica / Holanda		Francia		Italia		Países del Este		Países Escandinavos		Portugal		Reino Unido / Irlanda		Otros	
	Envi.	Recib.	Envi.	Recib.	Envi.	Recib.	Envi.	Recib.	Envi.	Recib.	Envi.	Recib.	Envi.	Recib.	Envi.	Recib.	Envi.	Recib.
Campus de Valladolid	47	125	56	44	77	142	185	168	63	93	16	4	52	21	56	46	65	80
Fac. de Filosofía y Letras	13	74	5	16	9	55	24	55	5	54		4	5	1	19	36	1	23
Fac. de Derecho		4	6	3	4	5	31	16	1	4			1	1	3	2		8
Fac. de Ciencias Económicas y Empresariales	2	11	8	6	11	21	41	23	10	13	4		4	3	15	3	10	8
Fac. de Educación y Trabajo Social		6	2	7	1	2	5	7						2				
E.U. de Estudios Empresariales		3	8	8	1	27	2	1					3		15	5		4
Fac. de Ciencias	5	6	9		10	1	3	1	1	3	2		5	2	4		11	4
E.T.S. de Arquitectura	1	1	2		8	9	43	39	6	2				3			4	16
E.T.S. de Ingenieros Industriales	8				16	10	4		5	1			1	3			7	7
E.T.S. de Ingenieros de Telecomunicación	13		2		11	7	4		5	1	1		2	1			15	4
E.T.S. de Ingeniería Informática		3	6				2		4	4							6	
E.U. Politécnica		5	6	3	1	3	11	1	27	2	8		25				9	4
Fac. de Medicina			17	2	1	5	2	13	22	2	2		2				2	2
E.U. de Enfermería							2	3	2	3			4	5				
Campus de Soria	23	16	14	10	11	24	5	13	2	2	2	2	1	0	5	0	9	6
Fac. de Traducción e Interpretación	23	16	10	5	11	22	5	10	2	2	1	2			2		5	1
E.U. de Ciencias Empresariales y del Trabajo			2			2		2							3		4	
E.U. de Educación			2								1		1					
E.U. de Fisioterapia				5				1										4
E.U. de Enfermería "Doctor Sala de Pablo"																		1
Campus de Segovia	7	3	4	0	7	0	6	7	0	3	0	0	6	0	3	0	3	11
Fac. CC. Sociales, Jurídicas y de la Comunicación	4	3	4		7		6	7		3			5		3		3	11
E.U. Informática	3												1					
Campus de Palencia	2	3	18	1	5	0	15	2	3	7	3	0	38	0	0	0	4	6
Fac. de Ciencias del Trabajo					1		7											
E.U. de Educación	2	3	8				1	2					18					
E.T.S. de Ingenierías Agrarias			10	1	4		7		3	7	3		20				4	6
Total Universidad de Valladolid	79	147	92	55	100	166	211	190	68	105	21	6	97	21	64	46	81	103

Meses de estancia de los estudiantes Erasmus recibidos

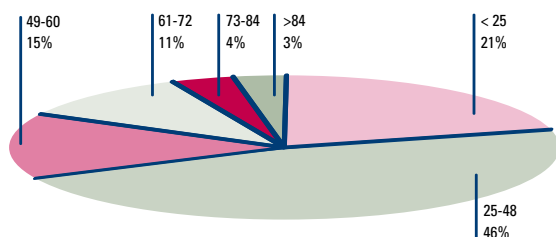


Relaciones Internacionales

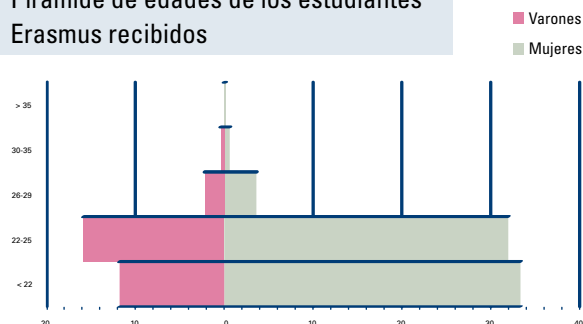
Número y tiempo de estancia de los estudiantes Erasmus (2008/09)

	Total		Media de estancia (meses)	
	Enviados	Recibidos	Enviados	Recibidos
Campus de Valladolid	617	723	8	7
Fac. de Filosofía y Letras	81	318	8	7
Fac. de Derecho	46	43	9	7
Fac. de Ciencias Económicas y Empresariales	105	88	9	6
Fac. de Educación y Trabajo Social	8	24	9	5
E.U. de Estudios Empresariales	29	48	7	7
Fac. de Ciencias	50	17	8	6
E.T.S. de Arquitectura	64	70	9	8
E.T.S. de Ingenieros Industriales	37	25	7	6
E.T.S. de Ingenieros de Telecomunicación	53	13	8	4
E.T.S. de Ingeniería Informática	18	7	7	6
E.U. Politécnica	92	13	7	5
Fac. de Medicina	26	46	9	7
E.U. de Enfermería	8	11	3	4
Campus de Soria	72	73	7	6
Fac. de Traducción e Interpretación	59	58	8	6
E.U. de Ciencias Empresariales y del Trabajo		4		9
E.U. de Educación	9		4	
E.U. de Fisioterapia	4	10	6	7
E.U. de Enfermería "Doctor Sala de Pablo"		1		4
Campus de Segovia	36	24	9	6
Fac. de Ciencias Sociales, Jurídicas y de la Comunicación	32	24	9	6
E.U. de Informática	4		8	
Campus de Palencia	88	19	8	7
Fac. de Ciencias del Trabajo	8		9	
E.U. de Educación	29	5	8	16
E.T.S. de Ingenierías Agrarias	51	14	9	4
Total Universidad de Valladolid	813	839	8	7

Créditos matriculados en la UVa por los estudiantes Erasmus



Pirámide de edades de los estudiantes Erasmus recibidos



Relaciones Internacionales

Convenios vigentes con Universidades extranjeras

Convenios Erasmus		Convenios Marco	
Alemania	130	Australia	1
Austria	28	Brasil	6
Bélgica	71	Canadá	4
Bulgaria	2	Chile	2
Chipre	2	China	1
Dinamarca	19	Colombia	1
Eslovaquia	5	Japón	4
Eslovenia	5	México	10
Estonia	1	Estados Unidos	14
Finlandia	12		
Francia	188		
Grecia	19		
Hungría	16		
Irán	20		
Islandia	2		
Italia	208		
Letonia	1		
Lituania	5		
Malta	5		
Noruega	11		
Países Bajos	28		
Polonia	39		
Portugal	136		
Reino Unido	36		
República Checa	8		
Rumanía	20		
Suecia	16		
Suiza	10		
Turquía	8		

Grupos y Redes temáticas en las que participa la UVa

Grupos de Universidades

Red Europea de Universidades. Grupo Santander
 Grupo de Universidades Españolas, Brasileñas y Portuguesas (GRUPO TORDESILLAS)
 Grupo Compostela de Universidades
 CEURI

Redes temáticas. Programa Sócrates

E4
 TREE Teaching and research in engineering in Europe
 Proyectos conjuntos: European Disability Studies: Inclusion Through the life course
 Proyectos conjuntos: Applied Informatics and Multimedia

Programas de Cooperación Interuniversitaria

Aplicaciones, Combinatoria y Computación Efectiva en Monodios Aditivos
 Aprendizaje basado en Competencias o en Problemas, como Estrategia General de Aprendizaje aplicado a los estudios de las Ciencias de la Salud
 Caracterización Termodinámica de Nuevas Mezclas Combustibles derivadas del Petróleo y del Gas Natural incorporando componentes renovables de interés Medioambiental: Medida y Modelización
 Commande des systèmes hybrides
 Conocimiento para el Desarrollo Social y Humano: el papel de las Instituciones de I+D en la Región Iberoamericana
 Dictionnaire Terminologique Espagnol-Français-Arabe Spécialisé en Sciences Humaines et Sociales
 Diversidad cultural y educación intercultural: instrumentos para el desarrollo y la cooperación social
 Estrategias de Control de Movimiento en la Industria Azucarera Cubana
 Estudios celulares y moleculares de los mecanismos inmunes en la patogenia de la enfermedad celíaca
 Gobierno Electrónico
 Integración y desarrollo urbano-ambiental de los asentamientos poblacionales periféricos
 Optimización de las Prestaciones de una Central OWC para la Conservación de la Energía de las Olas
 Plan para la puesta en valor del patrimonio morisco tunecino
 Preparation et caractérisation des Membranes Zéolithiques sur les Supports de Phosphate Naturel Micronise et/ou D'Argile Application sur les Effluents Industriels
 Regulación Avanzada de procesos: invernadero, secadero y sistema electrónico
 Viabilidad técnica del Tratamiento de Purines mediante sistemas de Algas y Bacterias en Fotobiorreactores de Lagunaje de Alta Carga

7

Actividades complementarias



UVa
09
en cifras

UVa 68

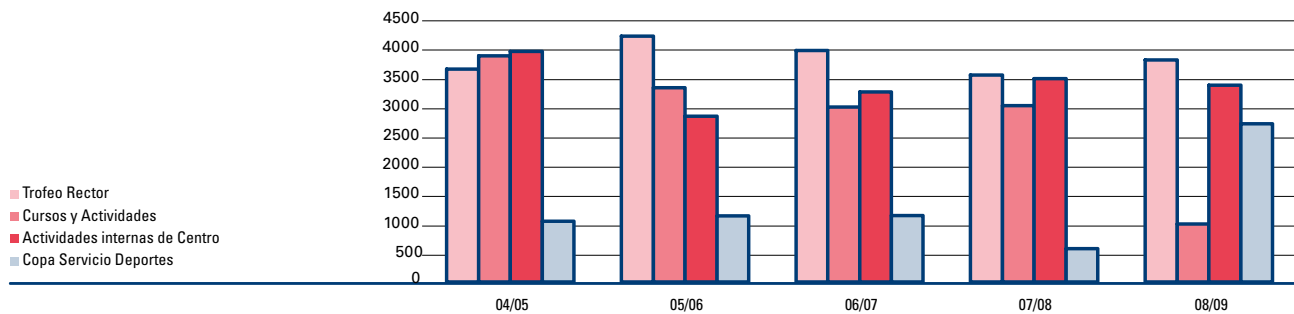
Actividades complementarias. Actividades deportivas

Participación por tipo de actividad (2008/09)

	Varones		Mujeres		Total	
	Nº	%	Nº	%	Nº	%
Trofeo Rector	2.793	72,9	1.039	27,1	3.832	35,0
Copa Servicio Deportes	808	80,8	192	19,2	1.000	9,1
Actividades internas de centro	2.859	84,4	529	15,6	3.388	30,9
Cursos y Actividades	955	35,0	1.776	65,0	2.731	24,9
Total	7.415	67,7	3.536	32,3	10.951	100

	Varones		Mujeres		Total	
	Nº	%	Nº	%	Nº	%
Media Marathón Universitaria	1.092	88,9	136	11,1	1.228	57,9
Esquí universitario	52	50,5	51	49,5	103	4,9
Campeonatos de España	145	50,9	140	49,1	285	13,4
Campus deportivos	379	74,9	127	25,1	506	23,8
Total	1.668	78,6	454	21,4	2.122	100

Participación en actividades deportivas

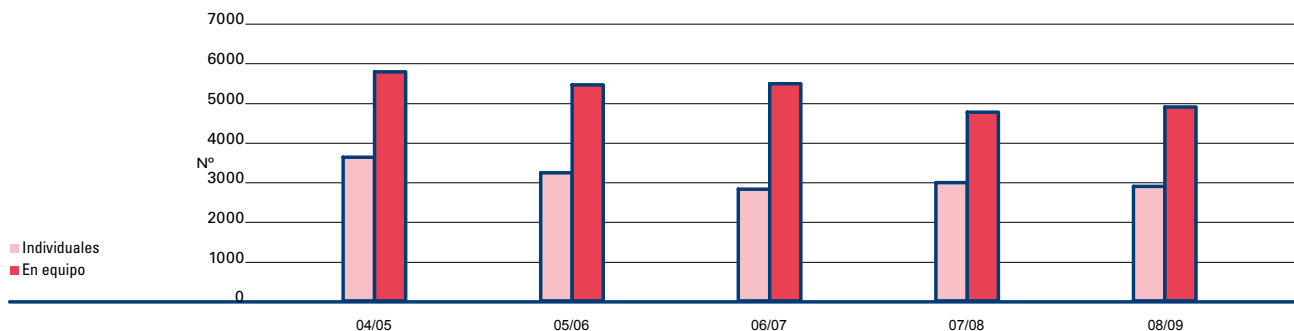


Actividades complementarias. Actividades deportivas

Participación por tipo de deporte en el Campus de Valladolid (2008/09)

	Nº	%
DEPORTES EN EQUIPO	4.939	62,8
Baloncesto	973	12,4
Balonmano	262	3,3
Fútbol	407	5,2
Fútbol 7	206	2,6
Fútbol Sala	2.473	31,5
Voleibol	502	6,4
Torneo Periodismo	116	1,5
DEPORTES INDIVIDUALES	2.921	37,2
Aerobic/Música	348	4,4
Ajedrez	37	0,5
Atletismo/Musculación	74	0,9
Badminton	30	0,4
Billar/Esgrima	20	0,3
Frontenis	130	1,7
Full-Contac/Kick Boxing	98	1,2
Gimnasios Concertados	675	8,6
Judo/Karate	27	0,3
Mantenimiento	15	0,2
Método Pilates	225	2,9
Natación	208	2,6
Padel	158	2,0
Tenis/Squash	110	1,4
Tenis de mesa	45	0,6
Yoga	21	0,3
GUM/GUC/Fed.	253	3,2
Otros	447	5,7
TOTAL	7.860	100

Participación por tipo de deporte (Campus de Valladolid)



Actividades complementarias. Actividades deportivas

Participación por Campus (2008/09)

	Nº	Tasa Participación
Campus Valladolid	7.860	37,6
Campus Soria	890	49,8
Campus Segovia	1.245	41,2
Campus Palencia	956	42,4
Total UVa	10.951	39,1

Actividades complementarias. Asistencia al universitario

Servicios de asistencia a la comunidad universitaria (2008/09)

	Total
	Nº
Ayudas económicas de emergencia social	
Nº de Propuestas	15
Nº de Concesiones	11
985-1.300 €	4
1.400-1.600 €	2
1.700-2.000 €	5
Ayudas a comedor	9
Implicación en la integración de personas con discapacidad	
Actuación con los alumnos con discapacidad	86
Participantes/Asistentes en actividades del programa	766
Colaboradores estables (voluntarios)	37
Respuestas ofrecidas a los alumnos con discapacidad	181
Implicación en el programa de acercamiento intergeneracional	
Programa de convivencia	
Convivencias	21
Actividades de intercambio cultural	
Actividades	67
Participantes (profesores/alumnos/mayores)	2.576
Programa apartamentos tutelados "Julián Humanes"	
Alumnos/Mayores	17
Atención sanitaria y prevención de riesgos laborales	
Servicio de Prevención de Riesgos Laborales	
Informes Médicos	60
Revisiones y reconocimientos	953
Asistencia	108
Vacunaciones	35
Campañas informativas	7
Número de cursos de prevención ofertados	11
Número de horas de los cursos de prevención ofertados	15

Actividades complementarias. Asistencia al universitario

Alojamientos Universitarios (2008/09)

	Nº
Residencias universitarias (plazas)	1.023
Apartamentos Cardenal Mendoza	392
Residencia Universitaria Alfonso VIII	250
Residencia Universitaria Duques de Soria	86
Residencia Universitaria Reyes Católicos	85
Colegio Mayor Femenino Santa Cruz	134
Colegio Mayor Masculino Santa Cruz	76
Viviendas universitarias	78
Apartamentos Carcel Corona	24
Residencia Universitaria Sedano	44
Viviendas Sanz y Forés	10
Otros alojamientos *	38 *
Programa de convivencia	21
Programa apartamentos tutelados "Julián Humanes"	17

* Corresponde al número de personas que participan en el programa.

8

La comunidad universitaria



UVa
09
en cifras

UVa 74

La Comunidad Universitaria. Personal Docente e Investigador (PDI)

Distribución por departamentos y categorías

	Funcionarios				Contratados		Total PDI	%PDI			
	CAUN	CAEU	PTUN	PTEU	TC	TP		Func.	Doct.	TC	
Artes y Humanidades	43	3	178	24	71	138	457	54,3	68,1	90,6	
Filología Clásica	4		12		8	1	25	64,0	96,0	97,5	
Filología Francesa y Alemana	1		18	3	9	18	49	44,9	51,0	88,5	
Filología Inglesa	2		20	5	12	23	62	43,5	58,1	87,7	
Filosofía (Filosofía, Lógica y Filosofía de la Ciencia, Teoría e Historia de la Educación, Filosofía Moral, Estética y Teoría de las Artes)	3	2	11	3	8	6	33	57,6	84,8	94,3	
Geografía	3		14	3	4	3	27	74,1	74,1	97,2	
Historia Antigua y Medieval	3		12		2	1	18	83,3	94,4	98,6	
Historia del Arte	5		15	2	3	3	28	78,6	82,1	97,3	
Historia Moderna, Contemporánea y de América, Periodismo y Comunicación Audiovisual y Publicidad	8	1	28	2	11	61	111	35,1	53,2	82,0	
Lengua Española	4		24	3	10	21	62	50,0	62,9	91,5	
Literatura Española y Teoría de la Literatura y Literatura Comparada	5		11	3	3	1	23	82,6	91,3	98,9	
Prehistoria, Arqueología, Antropología Social y Ciencias y Técnicas Historiográficas	5		13		1		19	94,7	100,0	100,0	
Ciencias Sociales y Jurídicas	46	16	192	141	98	300	793	49,8	51,8	86,4	
Derecho Civil	4	1	8	3	5	5	26	61,5	80,8	89,4	
Derecho Constitucional, Procesal y Eclesiástico del Estado	5		14		3	11	33	57,6	69,7	83,7	
Derecho Mercantil, Derecho del Trabajo e Internacional Privado	4		9	6	10	35	64	29,7	37,5	81,6	
Derecho Penal e Historia y Teoría del Derecho	5		13		3	9	30	60,0	70,0	87,5	
Derecho Público	4		14	1	4	10	33	57,6	72,7	87,5	
Didáctica de la Expresión Musical, Plástica y Corporal	3	3	9	25	4	39	83	48,2	39,8	86,0	
Didáctica de las Ciencias Sociales y Experimentales	2		2	2	10	3	11	30	53,3	46,7	87,1
Didáctica Lengua y Literatura	1		1	17	3	8	30	63,3	16,7	89,2	
Economía Aplicada	9		42	12	19	31	113	55,8	66,4	91,3	
Economía Financiera y Contabilidad	1	3	16	22	4	30	76	55,3	39,5	85,7	
Fundamentos del Análisis Económico e Historia e Instituciones Económicas	3		15	1	9	6	34	55,9	79,4	94,9	
Organización de Empresas y Comercialización e Investigación de Mercados	3	1	21	18	10	39	92	46,7	38,0	83,7	
Pedagogía	1		8	13	5	20	47	46,8	48,9	85,6	
Psicología	2	2	11	8	8	16	47	48,9	80,9	86,4	
Sociología y Trabajo Social	1	2	9	5	8	30	55	30,9	32,7	80,0	
Ciencias	56	16	172	50	39	43	376	78,2	77,7	95,4	
Álgebra y Geometría y Topología	7		9		1	1	18	88,9	94,4	96,5	
Análisis Matemático y Didáctica de la Matemática	2	4	5	7	1	4	23	78,3	65,2	94,0	
Electricidad y Electrónica	3		20		6	5	34	67,6	76,5	94,5	
Estadística e Investigación Operativa	4	1	12	8	3	12	40	62,5	57,5	85,9	
Física Aplicada	6	5	19	9	3	3	45	86,7	80,0	97,5	
Física de la Materia Condensada, Cristalografía y Mineralogía	5		12		2		19	89,5	94,7	100,0	
Física Teórica, Atómica y Óptica	6		15		5	2	28	75,0	82,1	95,5	
Matemática Aplicada	6	1	38	22	10	14	91	73,6	67,0	94,9	
Química Analítica	4	2	10	4		2	22	90,9	77,3	96,0	
Química Física y Química Inorgánica	9	1	17		5		32	84,4	100,0	100,0	
Química Orgánica	4	2	15		3		24	87,5	100,0	100,0	
Ingeniería y Arquitectura	34	20	166	98	110	218	646	49,2	51,4	86,4	
Ciencia de los Materiales e Ingeniería Metalúrgica, Expresión Gráfica en la Ingeniería, Ingeniería Cartográfica, Geodesia y Fotogrametría, Ingeniería Mecánica e Ingeniería de los Procesos de Fabricación	3	5	9	21	9	23	70	54,3	31,4	83,8	
Ciencias Agroforestales		3	9	13	7	8	40	62,5	80,0	92,2	
Construcciones Arquitectónicas, Ingeniería del Terreno y Mecánica de los Medios Continuos y Teoría de Estructuras	3		8	3	5	31	50	28,0	28,0	79,5	
Informática (Arquitectura y Tecnología de Computadores, Ciencias de la Computación e Inteligencia Artificial, Lenguajes y Sistemas Informáticos)		3	15	12	14	21	65	46,2	40,0	88,5	
Ingeniería Energética y Fluidomecánica	6		8	1	2	14	31	48,4	61,3	75,4	
Ingeniería Agrícola y Forestal	1	1	13	14	16	10	55	52,7	56,4	93,0	
Ingeniería de Sistemas y Automática	3	2	23	1	4	10	43	67,4	81,4	89,8	
Ingeniería Eléctrica	1	2	4	9	2	18	36	44,4	27,8	77,1	
Ingeniería Química y Tecnología del Medio Ambiente	5	1	12	2	4	7	31	64,5	80,6	87,1	
Producción Vegetal y Recursos Forestales	1	2	9	10	5	5	32	68,8	71,9	94,5	
Tecnología Electrónica	1	1	8	10	1	5	26	76,9	50,0	95,2	
Teoría de la Arquitectura y Proyectos Arquitectónicos	2		17		3	18	40	47,5	52,5	88,8	
Teoría de la Señal y Comunicaciones e Ingeniería Telemática	5		16	2	35	37	95	24,2	43,2	81,8	
Urbanismo y Representación de la Arquitectura	3		15		3	11	32	56,3	62,5	90,6	
Ciencias de la Salud	30	13	89	16	19	329	496	29,8	61,1	60,7	
Anatomía Patológica, Microbiología, Medicina Preventiva y Salud Pública, Medicina Legal y Forense	1	2	11		5	14	33	42,4	84,8	76,1	
Anatomía y Radiología	2	3	10	2	3	16	36	47,2	77,8	73,3	
Biología Celular, Histología y Farmacología	4	3	11		1		19	94,7	100,0	100,0	
Bioquímica y Biología Molecular y Fisiología	5	3	19		2	2	31	87,1	100,0	96,0	
Cirugía, Oftalmología, Otorrinolaringología y Fisioterapia	7		11		2	83	103	17,5	65,0	53,3	
Enfermería		1	2	14	3	93	113	15,0	11,5	52,1	
Medicina, Dermatología y Toxicología	4	1	13			70	88	20,5	75,0	50,9	
Pediatría e Inmunología, Obstetricia y Ginecología, Nutrición y Bromatología, Psiquiatría e Historia de la Ciencia	7		12		3	51	73	26,0	69,9	57,9	
Total Universidad de Valladolid	209	68	797	329	337	1.028	2.768	50,7	59,6	83,7	

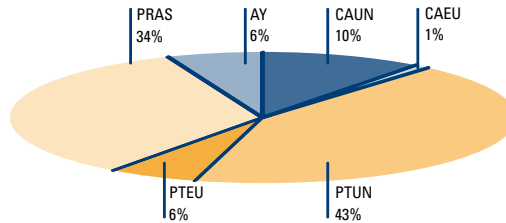
Observaciones:

1. CAUN: Catedrático de Universidad, CAEU: Catedrático de Escuela Universitaria, PTUN: Profesor titular de Universidad, PTEU: Profesor titular de Escuela Universitaria, TC: Dedicación a tiempo completo, TP: Dedicación a tiempo parcial.
2. PDI TC: Personal Docente e Investigador equivalente a tiempo completo.
3. Datos correspondientes al PDI de la UVA en el periodo comprendido entre el 1 de enero al 31 de diciembre de 2008.

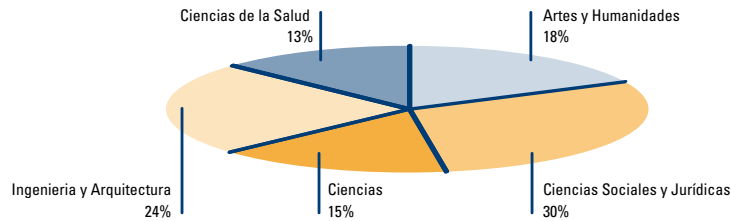
La Comunidad Universitaria. Personal Docente e Investigador (PDI)

Distribución por departamentos y categorías

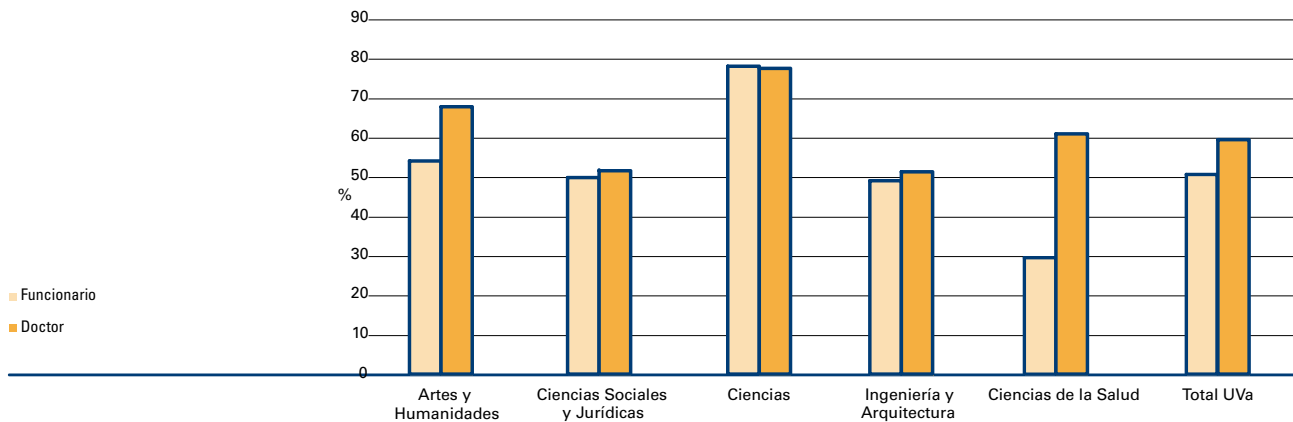
Personal Docente equivalente a tiempo completo



Personal Docente equivalente a tiempo completo



Personal Docente e Investigador

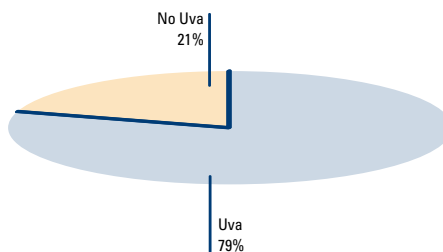


La Comunidad Universitaria. Personal Docente e Investigador (PDI)

Personal Docente e Investigador de los Másteres Oficiales (2008/09)

	PDI UVa	PDI no UVa
Campus de Valladolid	437	131
Fac. de Filosofía y Letras	90	23
Master en Estudios Avanzados en Filosofía	12	2
Master en Estudios Ingleses Avanzados: Lenguas y Culturas en Contacto	15	1
Master en Europa y el Mundo Atlántico. Poder Cultura y Sociedad	30	8
Master en Iniciación a la Investigación en textos de la antigüedad clásica y su pervivencia	18	11
Master en Lógica y Filosofía de la Ciencia	4	1
Master en Música Hispana	11	
Fac. Derecho	27	0
Master en Integración Europea	27	
Fac. CC. Económicas y Empresariales	14	0
Master en Investigación en Economía de la Empresa	14	
Fac. Educación y Trabajo Social	9	19
Master en Docencia e Interpretación en Lenguas de Señas	9	19
Fac. Ciencias	133	12
Master en Física de los sistemas de Diagnóstico, Tratamiento y Protección en Ciencias de la Salud	25	1
Máster en Gestión y Tecnología Ambiental	33	8
Master en Instrumentación Física	30	1
Master en Investigación en Ingeniería en Procesos y Sistemas	43	2
Master en Nanociencia y Nanotecnología Molecular	2	
E.T.S. Arquitectura	18	7
Master en Acústica y Vibraciones	14	7
Master en Geotecnologías Cartográficas en Ingeniería y Arquitectura	4	
E.T.S. Ingenieros Industriales	96	5
Master en Gestión de la Prevención de Riesgos Laborales, Calidad y Medio Ambiente	47	2
Master en Investigación en Ingeniería Termodinámica de Fluidos	11	2
Master en Modelización Matemática y Computación	38	1
E.U. Politécnica	20	6
Master en Logística	20	6
Fac. Medicina	30	59
Master en Inmunología y Superficie Ocular	5	3
Master en Investigación en Ciencias de la Visión	22	56
Master en Retina	3	
Campus de Soria	27	5
Fac. Traducción e Interpretación	27	5
Master en Traducción Profesional e Institucional	27	5
Campus de Segovia	33	1
Fac. de Ciencias Sociales, Jurídicas y de la Comunicación	33	1
Master en Comunicación con Fines Sociales: Estrategias y Campañas	33	1
Campus de Palencia	73	11
E.T.S. Ingenierías Agrarias	73	11
Master en Desarrollo Agroforestal	39	1
Master en Investigación en Ingeniería para el Desarrollo Agroforestal	15	1
Master en Investigación en Ingeniería para la conservación y uso sostenible de sistemas forestales	19	8
Total Universidad de Valladolid	570	148

Personal Docente e Investigador de los Másteres Oficiales



La Comunidad Universitaria. Personal Docente e Investigador (PDI)

Antigüedad en la UVa y en la categoría

Antigüedad en la Universidad de Valladolid

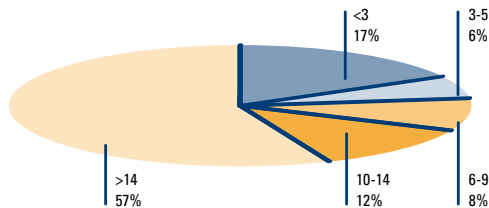
	Años				
	<3	3-5	6-9	10-14	>14
Funcionarios	0,1	0,5	1,4	10,4	87,6
Catedráticos de Universidad				0,5	99,5
Catedráticos de Escuela Universitaria					100,0
Profesores Titulares de Universidad	0,1	0,7	2,0	14,2	82,9
Profesores Titulares de Escuela Universitaria		0,3	0,9	9,7	89,1
Contratados	34,9	11,1	15,6	14,4	24,0
Tiempo Completo	13,1	15,8	22,7	23,3	25,1
Tiempo Parcial	42,0	9,5	13,3	11,5	23,6
Total UVa	17,2	5,7	8,4	12,4	56,3

Antigüedad en la categoría

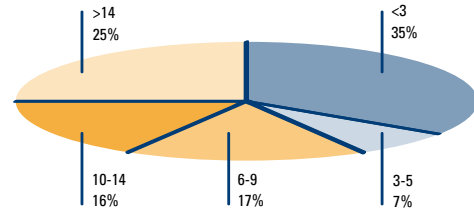
	Años				
	<3	3-5	6-9	10-14	>14
Funcionarios	12,4	3,0	18,5	26,8	39,3
Catedráticos de Universidad	18,2	3,8	10,5	10,5	56,9
Catedráticos de Escuela Universitaria		4,4	16,2	36,8	42,6
Profesores Titulares de Universidad	15,9	3,4	22,0	27,6	31,2
Profesores Titulares de Escuela Universitaria	3,0	1,2	15,5	33,1	47,1
Contratados	56,9	11,9	15,8	4,9	10,5
Tiempo Completo	84,8	9,3	1,8	1,2	3,0
Tiempo Parcial	47,8	12,7	20,4	6,1	12,9
Total UVa	34,3	7,4	17,2	16,0	25,1

Datos correspondientes al PDI de la UVa en el periodo comprendido entre el 1 de enero al 31 de diciembre de 2008.

Antigüedad del Personal Docente en la UVa (2008)



Antigüedad del Personal Docente en la categoría (2008)



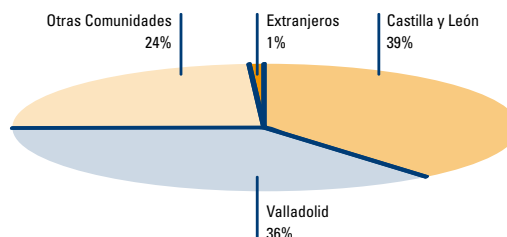
La Comunidad Universitaria. Personal Docente e Investigador (PDI)

Lugar de nacimiento del Personal Docente e Investigador

	Funcionarios				Contratados	
	CAUN	CAEU	PTUN	PTEU	TC	TP
Castilla y León	58,0	80,9	75,2	81,4	74,8	78,2
Avila	1,0		1,4	1,6	2,2	1,1
Burgos	8,2	5,9	7,0	5,6	5,8	5,0
León	4,8	2,9	7,5	3,1	4,2	4,0
Palencia	3,4	11,8	9,6	19,6	7,7	6,9
Salamanca	2,4	1,5	1,7	4,0	3,8	3,2
Segovia	3,9	8,8	3,0	4,3	3,5	9,2
Soria	1,9	10,3	1,9	7,1	5,4	8,7
Valladolid	28,5	35,3	40,6	32,6	37,1	36,8
Zamora	3,9	4,4	2,5	3,4	5,1	3,3
Otras comunidades	42,0	19,1	24,8	18,6	25,2	21,8
Andalucía	3,9		2,3	1,6	1,6	1,9
Aragón	3,9	2,9	1,8	0,9	1,9	0,6
Asturias	4,8	2,9	1,9	1,6	2,2	2,0
Balears			0,1		0,3	0,0
Canarias	1,0		0,3			0,1
Cantabria	1,4		2,6	1,6	1,6	1,2
Castilla la Mancha	1,0	1,5	0,9	0,6	0,6	0,9
Cataluña	2,4		1,2	0,9	1,0	1,4
Ceuta y Melilla	1,0		0,1	0,3	1,0	0,1
Extremadura	3,4		1,2	0,3	1,3	0,9
Galicia	1,9	2,9	1,7	0,6	2,2	0,9
La Rioja	1,0		0,6	0,6	0,6	1,2
Madrid	9,2	2,9	5,0	5,9	4,8	6,5
Murcia	1,4		0,1		0,0	0,2
Navarra	0,0	1,5	0,4	0,6	0,3	0,2
País Vasco	1,9	4,4	3,2	3,1	4,8	3,2
Valencia	3,9		1,3	0,0	1,0	0,3
Extranjeros			0,6	0,3	1,6	1,2

Datos correspondientes al PDI de la UVa en el periodo comprendido entre el 1 de enero al 31 de diciembre de 2008.

Lugar de nacimiento del personal docente



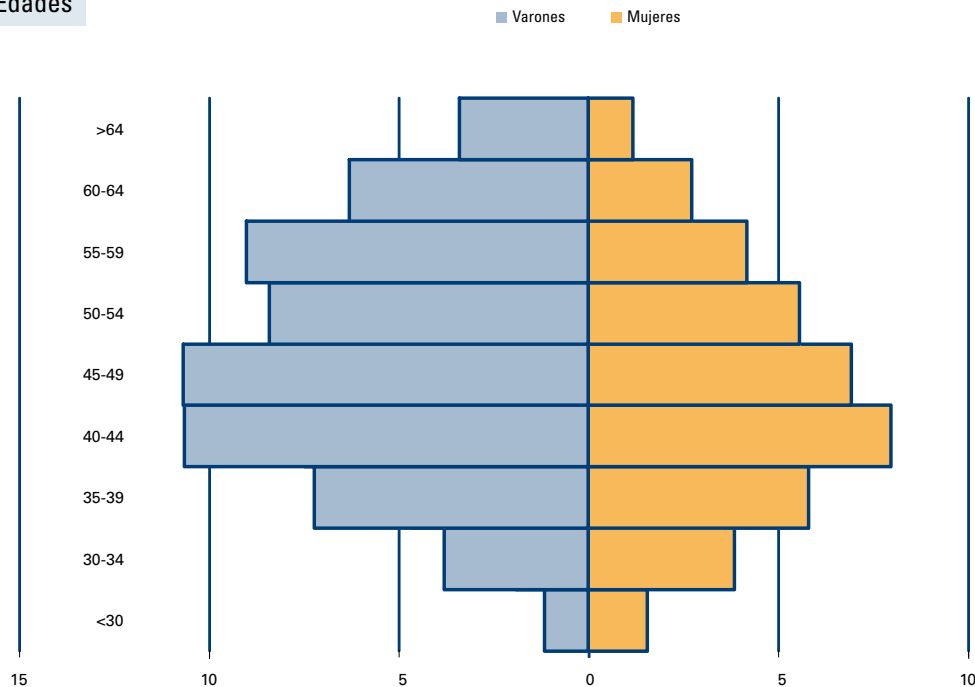
La Comunidad Universitaria. Personal Docente e Investigador (PDI)

Distribución por edad, sexo y categoría del Personal Docente e Investigador

	CAUN		CAEU		PTUN		PTEU		TC		TP	
	M	V	M	V	M	V	M	V	M	V	M	V
<30									11	14	32	18
30-34					2	1	2	1	33	41	69	62
35-39					30	45	10	12	59	40	61	103
40-44	3	4	1	7	84	113	45	37	34	40	53	93
45-49	2	16	4	4	61	115	30	39	17	15	77	106
50-54	5	22	6	5	37	91	34	30	10	6	61	78
55-59	11	58	6	15	32	72	25	19	2	1	39	84
60-64	4	43	3	9	28	46	17	16	4	3	19	57
>64	4	37	4	4	15	29	6	6	3	2	3	16
Total	29	180	24	44	289	512	169	160	173	162	411	617

Datos correspondientes al PDI de la UVA en el periodo comprendido entre el 1 de enero al 31 de diciembre de 2008.

Pirámide de Edades



Comunidad Universitaria. Personal de administración y servicios (PAS)

PAS Funcionario por puesto de destino, escalas y niveles

Destino

	Nº	%
Gerente, Vicegerentes y Jefes de Servicio	27	6,3
Directores/Subdirectores de Biblioteca	23	5,4
Jefes de Sección	71	16,7
Secretaría Cargos	26	6,1
Responsables Secretarías Administrativas	10	2,3
Jefes de Negociado	90	21,1
Secretarías Administrativas	91	21,4
Puestos base Administración	88	20,7
Total PAS Funcionario	426	100

Escalas

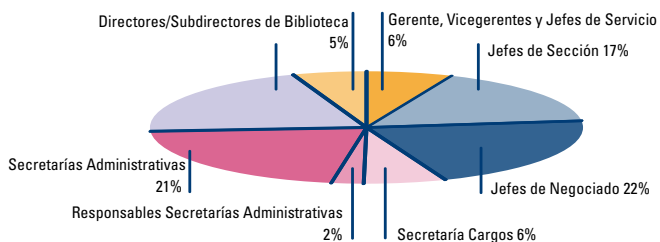
	Nº	%
Funcionario de Carrera A1	14	3,3
Funcionario de Carrera A2	73	17,1
Funcionario de Carrera C1	286	67,1
Funcionario de Carrera C2	52	12,2
Funcionario de Carrera E	1	0,2
Total PAS Funcionario	426	100

Niveles

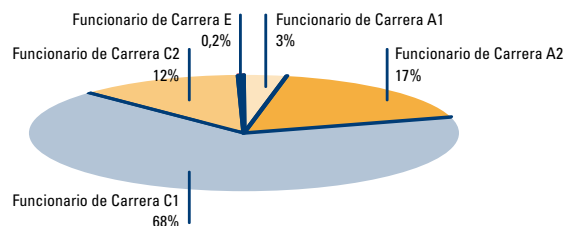
	Nº	%
Nivel 30	2	0,5
Nivel 28	2	0,5
Nivel 26	21	4,9
Nivel 25	4	0,9
Nivel 24	38	8,9
Nivel 22	58	13,6
Nivel 20	127	29,8
Nivel 18	173	40,6
Nivel 14	1	0,2
Total PAS Funcionario	426	100

Datos correspondientes al PAS de la UVa en el periodo comprendido entre el 1 de enero al 31 de diciembre de 2008.

P.A.S. funcionario por puesto de destino



PAS funcionario por escalas



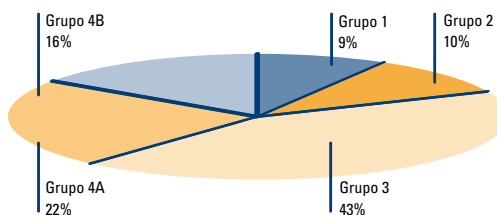
La Comunidad Universitaria. Personal de administración y servicios (PAS)

PAS Laboral por grupos y categorías profesionales

Grupo 1	55
Tit. Superior Área Informática	19
Tit. Superior Educación Física	11
Tit. Superior Relaciones Internacionales	3
Tit. Superior Gabinete de Comunicación	2
Tit. Superior Gabinete de Estudios	3
Tit. Superior Química	7
Otros Titulados Superiores	10
Grupo 2	64
Dipl. Univ. Área Informática	21
Dipl. Univ. Química	9
Ingeniero Técnico	7
Arquitecto Técnico	2
Otros Diplomados	25
Grupo 3	274
Técnico Esp. Área Informática	48
Técnico Esp. Administración	24
Técnico Esp. Mantenimiento	50
Técnico Esp. Biblioteca	64
Técnico Esp. Laboratorio	53
Otros Técnicos	35
Grupo 4A	141
Oficial de Oficios	35
Oficial de Laboratorio	7
Oficial de Biblioteca	20
Oficial de Administración	18
Oficial de Servicios e Información	61
Grupo 4B	100
Auxiliar de Servicios	86
Otros	14
TOTAL P.A.S. LABORAL	634

Datos correspondientes al PAS de la UVa en el periodo comprendido entre el 1 de enero al 31 de diciembre de 2008.

PAS Laboral por grupos



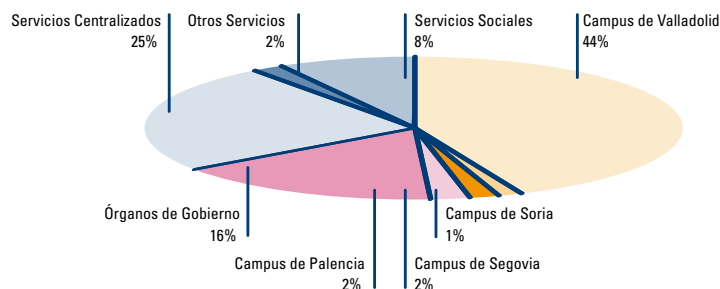
La Comunidad Universitaria. Personal de administración y servicios (PAS)

PAS Funcionario y laboral por Campus, Centros y Servicios

	Nº	%		Nº	%
Campus de Valladolid	463	43,7	Servicios Centralizados	269	25,4
Fac. Filosofía y Letras	47	4,4	Servicio de Prevención de Riesgos Laborales	3	0,3
Fac. Derecho	34	3,2	Servicio de Alumnos y Gestión Académica	17	1,6
Fac. CC. Económicas y Empresariales	32	3,0	Servicio de Contabilidad y Presupuestos	27	2,5
Fac. Educación y Trabajo Social	36	3,4	Servicio de Control Interno	2	0,2
E.U. Estudios Empresariales	23	2,2	Servicio de Gestión de Personal	32	3,0
Fac. Ciencias	62	5,8	Servicio de Gestión Económica	18	1,7
E.T.S. Arquitectura	24	2,3	Servicio de Gestión Administrativa de la Investigación	16	1,5
E.T.S. Ingenieros Industriales	39	3,7	Servicio de Retribuciones y Seguridad Social	15	1,4
E.T.S. I. Telecomunicación/E.T.S.I. Informática	27	2,5	Servicio de Mantenimiento	34	3,2
E.U. Politécnica	48	4,5	Servicio de Ordenación Académica, Postgrado y Títulos	16	1,5
Fac. Medicina	45	4,2	Unidad Técnica Arquitectura	5	0,5
E.U. Enfermería	5	0,5	Servicio Tecnologías de la Información	56	5,3
Edificio Ciencias de la Salud	16	1,5	Archivo Universitario/MUVA	8	0,8
Aulario Campus Esgueva	5	0,5	Biblioteca Universitaria	20	1,9
C.I.B.A.	1	0,1	Otros Servicios	19	1,8
Edificio Polivalente	5	0,5	Servicio de Publicaciones	6	0,6
Instituto de Estudios Europeos	6	0,6	Medios Audiovisuales	4	0,4
I.O.B.A.	1	0,1	Centro de Formación Continua y Extensión Universitaria	8	0,8
Laboratorio de Técnicas Instrumentales	7	0,7	Museo de Ciencias Naturales	1	0,1
Campus de Soria	13	1,2	Servicios Sociales	85	8,0
Fac. Traducción e Interpretación/ E.U. Fisioterapia	7	0,7	C.O.I.E.	5	0,5
E.U. Ciencias Empresariales y del Trabajo	1	0,1	Colegio Mayor Femenino Santa Cruz	7	0,7
E.U. Educación	1	0,1	Colegio Mayor Masculino Santa Cruz	8	0,8
E.U. Ingenierías Agrarias	3	0,3	Residencia Reyes Católicos	13	1,2
E.U. Enfermería	1	0,1	Residencia Universitaria Alfonso VIII	9	0,8
Campus de Segovia	20	1,9	Residencia Universitaria Sedano	16	1,5
Fac. CC. Sociales, Jurídicas y de la Comunicación	11	1,0	Servicio de Deportes	19	1,8
E.U. Magisterio	5	0,5	Guardería Infantil	8	0,8
E.U. Informática	4	0,4	Total Universidad de Valladolid	1.060	100
Campus de Palencia	24	2,3			
Fac. Ciencias del Trabajo/E.U. Educación	4	0,4			
E.T.S. Ingenierías Agrarias	20	1,9			
Servicios Centrales	540	50,9			
Órganos de Gobierno	167	15,8			
Rectorado-Órganos de Gobierno	59	5,6			
Vicerrectorado Campus de Palencia	44	4,2			
Vicerrectorado Campus de Soria	38	3,6			
Vicerrectorado Campus de Segovia	26	2,5			

Datos correspondientes al PAS de la UVa en el periodo comprendido entre el 1 de enero al 31 de diciembre de 2008.

P.A.S. funcionario y laboral por campus, centros y servicios



La Comunidad Universitaria. Personal de administración y servicios (PAS)

PAS Funcionario y laboral por Campus, Centros y Servicios

	Nº	Tasa Estudiante	PAS/PDI
Campus de Valladolid	895	22,2	0,4
Campus de Soria	62	28,6	0,3
Campus de Segovia	46	65,3	0,2
Campus de Palencia	57	39,2	0,3
Total	1.060	22,8	0,4

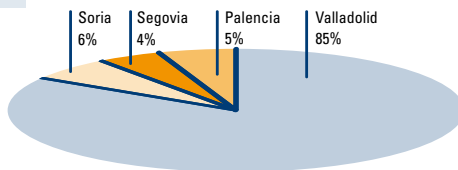
Observaciones:

Tasa: Número de estudiantes y Personal Docente e Investigador por PAS adscrito al Campus.

PAS/PDI: indica que recursos personales de administración y servicios cuenta la Universidad para el mejor desarrollo de sus funciones docentes.

Datos correspondientes al PAS de la UVa en el periodo comprendido entre el 1 de enero al 31 de diciembre de 2008.

PAS funcionario y laboral por Campus



Antigüedad del PAS en la Universidad de Valladolid

	Años				
	<3	3-5	6-9	10-14	>14
Funcionario de Carrera A1	7,1	7,1			85,7
Funcionario de Carrera A2	1,4	2,7	1,4	6,8	87,7
Funcionario de Carrera C1		1,0	7,0	5,6	86,4
Funcionario de Carrera C2	13,5	7,7	25,0	17,3	36,5
Funcionario de Carrera E					100,0
Total PAS Funcionario	2,1	2,3	8,0	7,0	80,5
Grupo 1	5,4	10,7	10,7	14,3	58,9
Grupo 2	12,5	12,5	4,7	15,6	54,7
Grupo 3	8,8	5,1	6,2	10,6	69,2
Grupo 4A	9,9	8,5	17,7	27,0	36,9
Grupo 4B	22,0	12,0	19,0	11,0	36,0
Total PAS Laboral	11,2	8,2	11,0	15,1	54,4

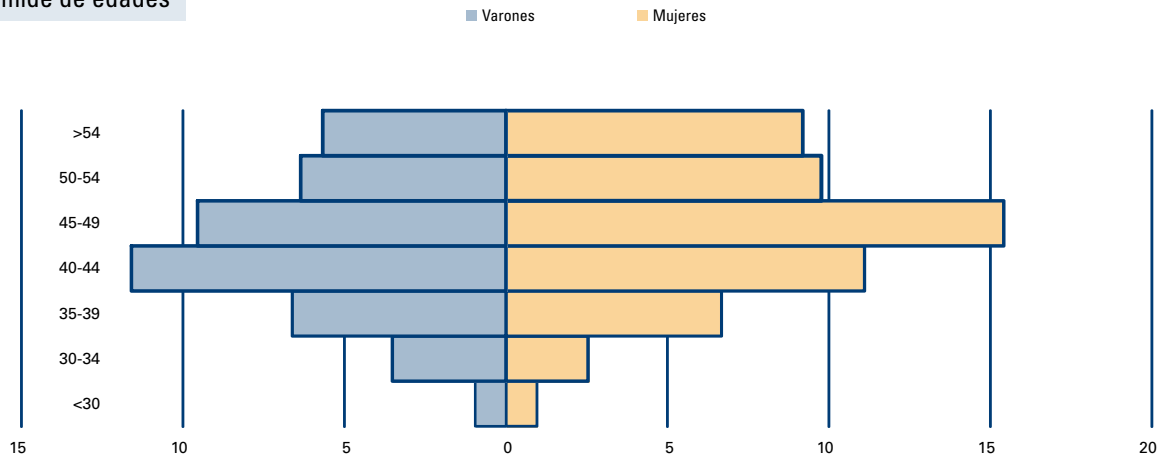
Datos correspondientes al PAS de la UVa en el periodo comprendido entre el 1 de enero al 31 de diciembre de 2008.

La Comunidad Universitaria. Personal de administración y servicios (PAS)

Distribución según edad y sexo del PAS

	A1		A2		C1		C2		E		1		2		3		4A		4B		
	M	V	M	V	M	V	M	V	M	V	M	V	M	V	M	V	M	V	M	V	
<30											1	2	2	3	4	1	1	4	2		
30-34	1				4	1					5	2	5	3	5	9	3	12	4	10	
35-39			2	2	18	5	8	2			2	7	5	3	13	23	15	16	8	12	
40-44	2		12	4	45	15	11	2			4	6	8	9	20	41	9	26	7	20	
45-49	3	4	26	6	71	18	10	1			5	3	5	6	24	41	15	18	5	4	
50-54	1	1	10	2	51	10	7				6	4	4	2	16	33	6	6	3	9	
>54		2	7	2	44	4	10	1	1	4	7	4	6	15	26	6	7	8	4		
Total	7	7	57	16	233	53	46	6	1	26	30	33	31	96	177	55	86	39	61		

Pirámide de edades



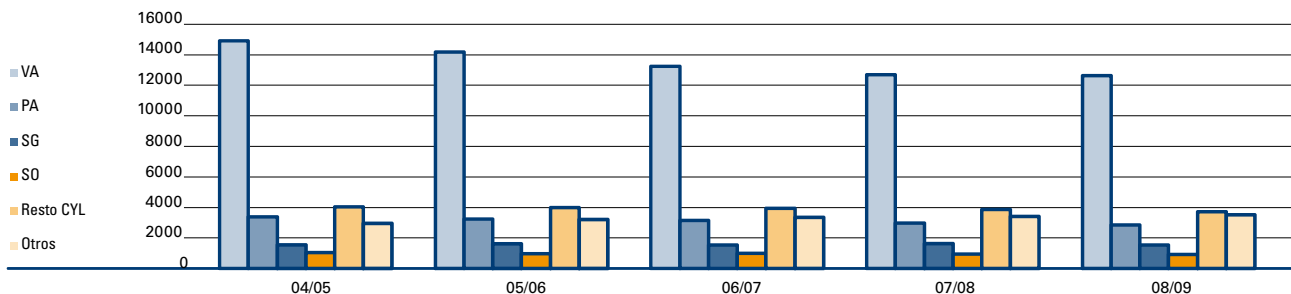
La Comunidad Universitaria. Estudiantes de pregrado

Lugar de procedencia de los estudiantes matriculados (2008/09)

	VA		PA		SG		SO		Resto C y L		Otros	
	Nº	%	Nº	%	Nº	%	Nº	%	Nº	%	Nº	%
Campus de Valladolid	11.123	62,3	1.918	10,8	512	2,9	175	1,0	2.770	15,5	1.343	7,5
Fac. de Filosofía y Letras	1.213	65,1	200	10,7	22	1,2	25	1,3	232	12,5	171	9,2
Fac. Derecho	925	75,8	143	11,7	11	0,9	3	0,2	106	8,7	32	2,6
Fac. CC. Económicas y Empresariales	1.189	66,2	264	14,7	65	3,6	13	0,7	223	12,4	41	2,3
Fac. Educación y Trabajo Social	1.617	72,9	142	6,4	85	3,8	31	1,4	211	9,5	132	6,0
E.U. Estudios Empresariales	1.159	72,2	228	14,2	58	3,6	3	0,2	125	7,8	32	2,0
Fac. Ciencias	726	62,9	130	11,3	25	2,2	16	1,4	197	17,1	61	5,3
E.T.S. Arquitectura	307	28,6	50	4,7	20	1,9	19	1,8	320	29,9	356	33,2
E.T.S. Ingenieros Industriales	798	61,7	123	9,5	32	2,5	9	0,7	278	21,5	53	4,1
E.T.S. Ingenieros de Telecomunicación	574	52,0	104	9,4	27	2,4	10	0,9	318	28,8	70	6,3
E.T.S. Ingeniería Informática	619	67,4	133	14,5	31	3,4	15	1,6	96	10,5	24	2,6
E.U. Politécnica	1.227	58,5	278	13,3	85	4,1	20	1,0	401	19,1	87	4,1
Fac. Medicina	473	43,8	102	9,4	32	3,0	10	0,9	225	20,8	239	22,1
E.U. Enfermería	296	70,5	21	5,0	19	4,5	1	0,2	38	9,0	45	10,7
Campus de Soria	53	3,5	42	2,7	12	0,8	652	42,5	139	9,1	637	41,5
Fac. Traducción e Interpretación	25	8,6	18	6,2	5	1,7	44	15,1	58	19,9	142	48,6
E.U. Ciencias Empresariales y del Trabajo			1	0,5			176	90,3	4	2,1	14	7,2
E.U. Educación	1	0,2					277	47,9	5	0,9	295	51,0
E.U. Ingenierías Agrarias	4	3,6	1	0,9			76	68,5	12	10,8	18	16,2
E.U. Fisioterapia	20	10,9	17	9,3	5	2,7	27	14,8	41	22,4	73	39,9
E.U. Enfermería	3	1,7	5	2,8	2	1,1	52	29,5	19	10,8	95	54,0
Campus de Segovia	187	6,8	58	2,1	962	34,9	63	2,3	333	12,1	1.155	41,9
Fac. CC. Sociales, Jurídicas y de la Comunicación	175	9,1	56	2,9	522	27,1	42	2,2	271	14,1	857	44,6
E.U. Magisterio	5	0,7			329	47,5	19	2,7	55	7,9	284	41,0
E.U. Informática	7	4,9	2	1,4	111	77,6	2	1,4	7	4,9	14	9,8
Campus de Palencia	628	31,2	701	34,8	38	1,9	18	0,9	324	16,1	304	15,1
Fac. Ciencias del Trabajo	112	48,5	107	46,3	1	0,4	1	0,4	7	3,0	3	1,3
E.U. Educación	69	11,9	334	57,6	3	0,5	7	1,2	70	12,1	97	16,7
E.T.S. Ingenierías Agrarias	447	37,2	260	21,6	34	2,8	10	0,8	247	20,5	204	17,0
Total Universidad de Valladolid	11.991	49,7	2.719	11,3	1.524	6,3	908	3,8	3.566	14,8	3.439	14,2

	VA		PA		SG		SO		Resto C y L		Otros	
	Nº	%	Nº	%	Nº	%	Nº	%	Nº	%	Nº	%
Artes y Humanidades	896	58,4	164	10,7	23	1,5	65	4,2	187	12,2	200	13,0
Ciencias Sociales y Jurídicas	5.594	48,0	1.329	11,4	1.078	9,2	576	4,9	1.180	10,1	1.900	16,3
Ciencias	618	59,7	111	10,7	27	2,6	14	1,4	185	17,9	81	7,8
Ingeniería y Arquitectura	4.148	50,7	987	12,1	341	4,2	164	2,0	1.714	21,0	825	10,1
Ciencias de la Salud	735	42,2	128	7,4	55	3,2	89	5,1	300	17,2	433	24,9
Total Universidad de Valladolid	11.991	49,7	2.719	11,3	1.524	6,3	908	3,8	3.566	14,8	3.439	14,2

Lugar de procedencia de los estudiantes matriculados



Datos extraídos a fecha 15 de marzo de 2009.

La Comunidad Universitaria. Estudiantes de pregrado

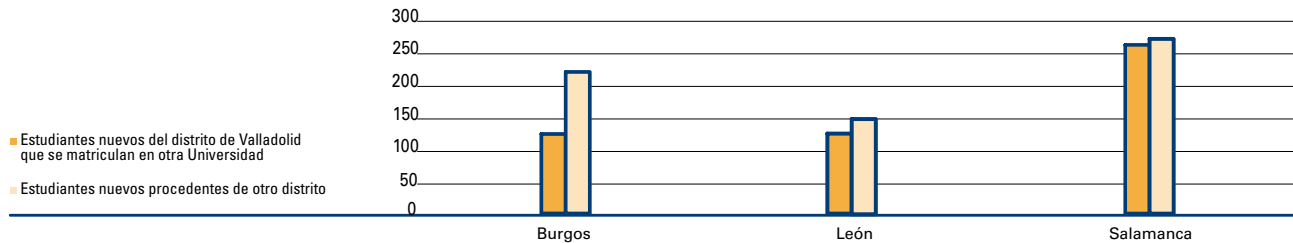
Movilidad de los estudiantes nuevos dentro del distrito universitario de Castilla y León (2008/09)

Origen	Destino			
	Burgos	León	Salamanca	Valladolid
Burgos		51	112	220
León	44		196	148
Salamanca	26	68		272
Valladolid	125	124	263	

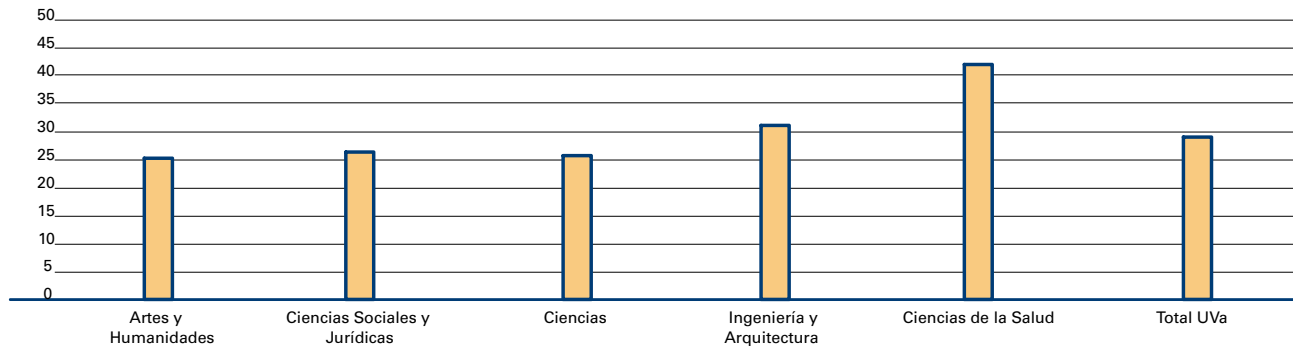
Observaciones:

1. Universidad que se matricula: alumnos que se matriculan en cada una de las Universidades.
2. Universidad de procedencia: de los alumnos que se matriculan, por ejemplo en Burgos, cuantos proceden de León, cuantos de Salamanca, cuantos de Valladolid y cuantos en Burgos.

Movilidad dentro del distrito universitario de Castilla y León (2008/09)



Movilidad interuniversitaria de estudiantes matriculados en la UVa (2008/09)



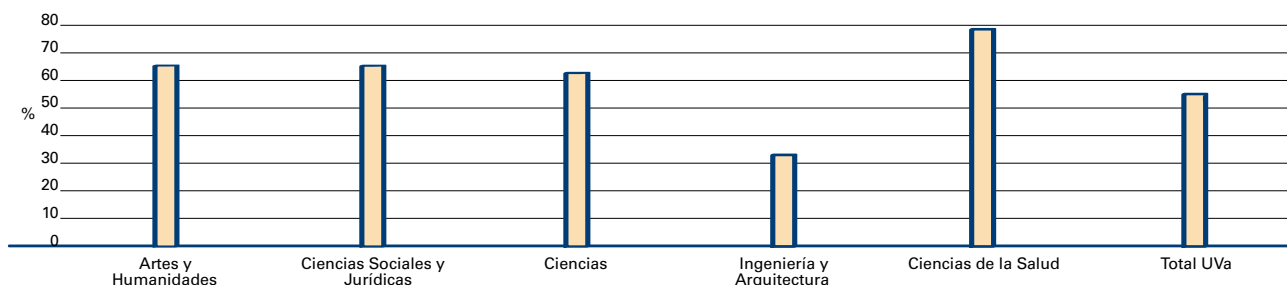
La Comunidad Universitaria. Estudiantes de pregrado

Distribución según edad y sexo (2008/09)

	<22		22-25		26-29		30-35		>35	
	Mujeres	Varones	Mujeres	Varones	Mujeres	Varones	Mujeres	Varones	Mujeres	Varones
Campus de Valladolid	4.715	3.526	3.012	3.066	842	1.147	410	541	307	275
Fac. de Filosofía y Letras	576	298	328	198	89	74	65	57	105	73
Fac. Derecho	420	291	194	140	38	32	23	20	37	25
Fac. CC. Económicas y Empresariales	457	373	320	286	108	122	33	50	23	23
Fac. Educación y Trabajo Social	994	198	479	124	150	51	82	39	77	24
E.U. Estudios Empresariales	398	275	317	277	99	89	59	43	19	29
Fac. Ciencias	324	245	213	143	97	60	38	28	1	6
E.T.S. Arquitectura	281	228	216	170	40	54	11	32	10	30
E.T.S. Ingenieros Industriales	129	382	115	315	46	168	34	78	3	23
E.T.S. Ingenieros de Telecomunicación	108	243	171	382	35	115	13	27	1	8
E.T.S. Ingeniería Informática	54	240	95	318	26	123	8	46	1	7
E.U. Politécnica	228	558	237	628	56	242	12	117	3	17
Fac. Medicina	529	156	238	77	33	16	10	4	11	7
E.U. Enfermería	217	39	89	8	25	1	22	0	16	3
Campus de Soria	691	217	298	121	65	39	40	29	23	12
Fac. Traducción e Interpretación	165	29	61	21	6	4	1	1	2	2
E.U. Ciencias Empresariales y del Trabajo	41	51	38	26	8	15	7	5	2	2
E.U. Educación	305	51	115	33	28	3	18	9	11	5
E.U. Ingenierías Agrarias	4	33	13	24	10	10	4	11	1	1
E.U. Fisioterapia	86	31	35	13	5	4	5	2	2	0
E.U. Enfermería	90	22	36	4	8	3	5	1	5	2
Campus de Segovia	939	483	620	410	95	114	32	18	29	18
Fac. CC. Sociales, Jurídicas y de la Comunicación	669	279	514	280	66	63	13	10	16	13
E.U. Magisterio	265	174	86	81	22	21	18	7	13	5
E.U. Informática	5	30	20	49	7	30	1	1	0	0
Campus de Palencia	343	296	344	290	194	214	115	115	48	54
Fac. Ciencias del Trabajo	37	19	44	17	25	16	26	17	17	13
E.U. Educación	209	121	102	47	29	14	25	6	20	7
E.T.S. Ingenierías Agrarias	97	156	198	226	140	184	64	92	11	34
Total Universidad de Valladolid	6.688	4.522	4.274	3.887	1.196	1.514	597	703	407	359

	<22		22-25		26-29		30-35		>35	
	Mujeres	Varones	Mujeres	Varones	Mujeres	Varones	Mujeres	Varones	Mujeres	Varones
Artes y Humanidades	460	192	287	167	84	62	57	52	102	72
Ciencias Sociales y Jurídicas	4076	1967	2311	1363	584	442	313	212	240	149
Ciencias	299	163	171	98	117	77	47	47	6	11
Ingeniería y Arquitectura	1003	1959	1129	2161	349	909	139	385	30	115
Ciencias de la Salud	850	241	376	98	62	24	41	7	29	12
Total Universidad de Valladolid	6.688	4.522	4.274	3.887	1.196	1.514	597	703	407	359

Porcentaje de mujeres matriculadas en pregrado

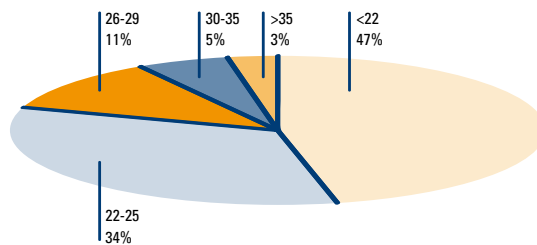


Datos extraídos a fecha 15 de marzo de 2009

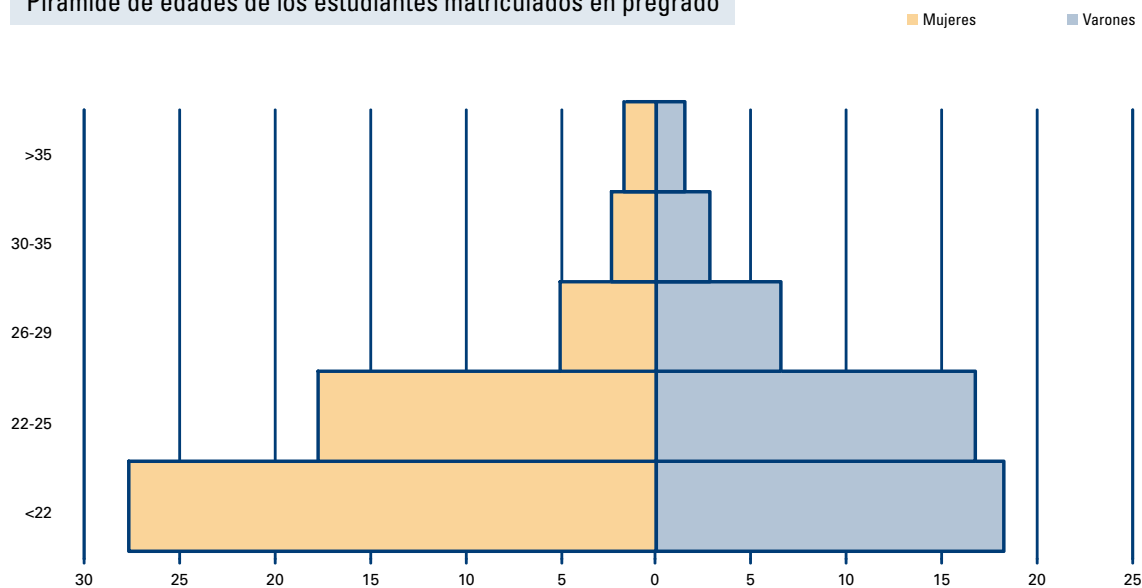
La Comunidad Universitaria. Estudiantes de pregrado

Distribución según edad y sexo (2008/09)

Edad de los estudiantes de pregrado matriculados



Pirámide de edades de los estudiantes matriculados en pregrado

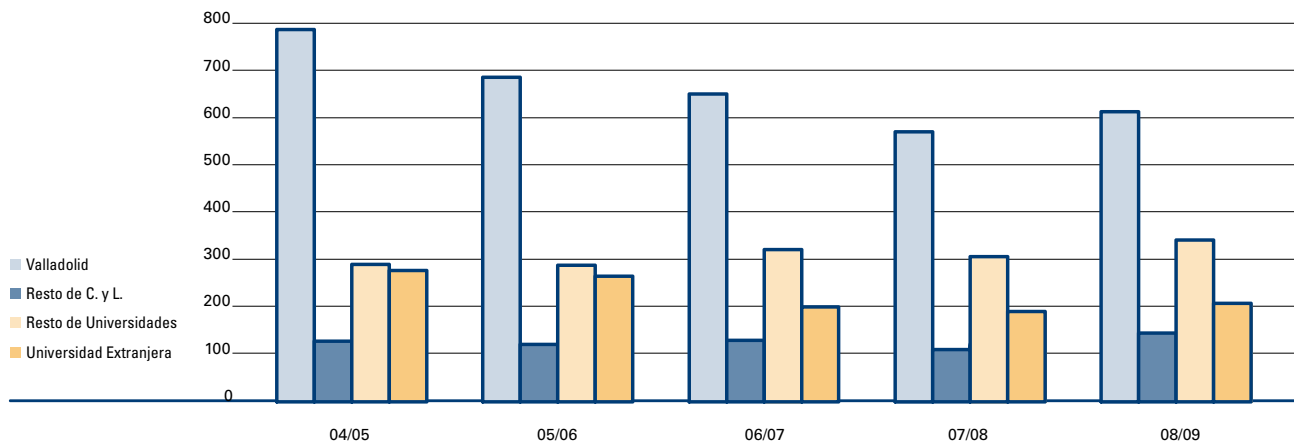


La Comunidad Universitaria. Estudiantes de posgrado

Estudiantes matriculados en programas de doctorado por universidad de origen (2008/09)

	Valladolid	Resto de C y L	Resto de Universidades	Universidad Extranjera
Artes y Humanidades	169	15	51	67
Ciencias Sociales y Jurídicas	112	28	80	103
Ciencias	36	3	5	3
Ingeniería y Arquitectura	171	10	30	22
Ciencias de la Salud	110	83	165	4
Total Universidad de Valladolid	598	139	331	199

Estudiantes matriculados en programas de doctorado por Universidad de origen

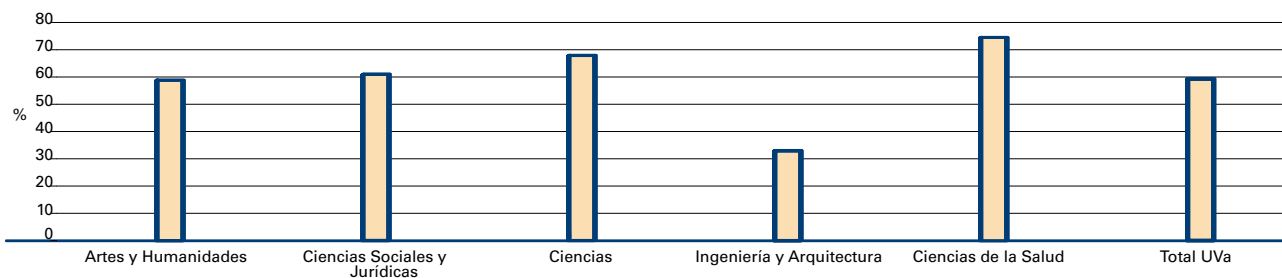


La Comunidad Universitaria. Estudiantes de posgrado

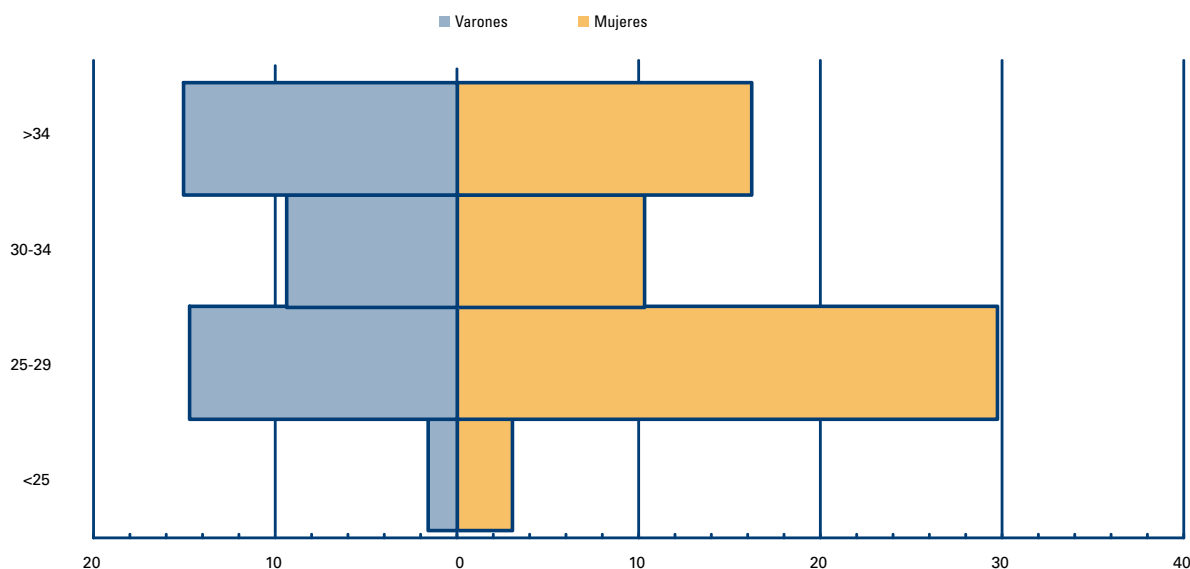
Distribución según edad y sexo de los estudiantes matriculados en programas de doctorado (2008/09)

	<25		25-29		30-34		>34	
	Mujeres	Varones	Mujeres	Varones	Mujeres	Varones	Mujeres	Varones
Artes y Humanidades	20	11	64	35	37	21	57	57
Ciencias Sociales y Jurídicas	5	3	55	22	42	30	95	71
Ciencias	4	1	19	7	6	3	3	4
Ingeniería y Arquitectura	4	4	44	68	14	45	14	40
Ciencias de la Salud	5	1	195	54	32	20	37	18
Total Universidad de Valladolid	38	20	377	186	131	119	206	190

Porcentaje de mujeres matriculadas en programas de doctorado (2008/09)



Piramide de edades de los estudiantes matriculados en programas de doctorado (2008/09)



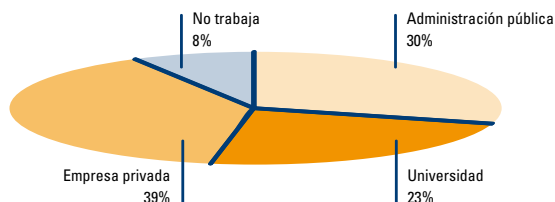
8.4.3

La Comunidad Universitaria. Estudiantes de posgrado

Estudiantes matriculados en programas de doctorado por actividad laboral (2008/09)

	Administración pública	Universidad	Empresa privada	No trabaja
Artes y Humanidades	43	56	176	27
Ciencias Sociales y Jurídicas	62	73	158	30
Ciencias	2	10	28	7
Ingeniería y Arquitectura	15	110	76	32
Ciencias de la Salud	253	48	55	6
Total Universidad de Valladolid	375	297	493	102

Estudiantes matriculados en programas de doctorado por actividad laboral



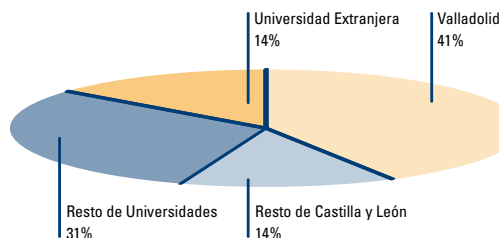
8.4.4

Estudiantes matriculados en títulos propios por Universidad de origen (2008/09)

	Nº
Valladolid	231
Resto de Castilla y León	78
Resto de Universidades	169
Universidad Extranjera	76
Total	554

Se desconoce la Universidad de origen de 47 estudiantes matriculados en títulos de posgrado

Estudiantes matriculados en títulos propios por universidad de origen (2008/09)

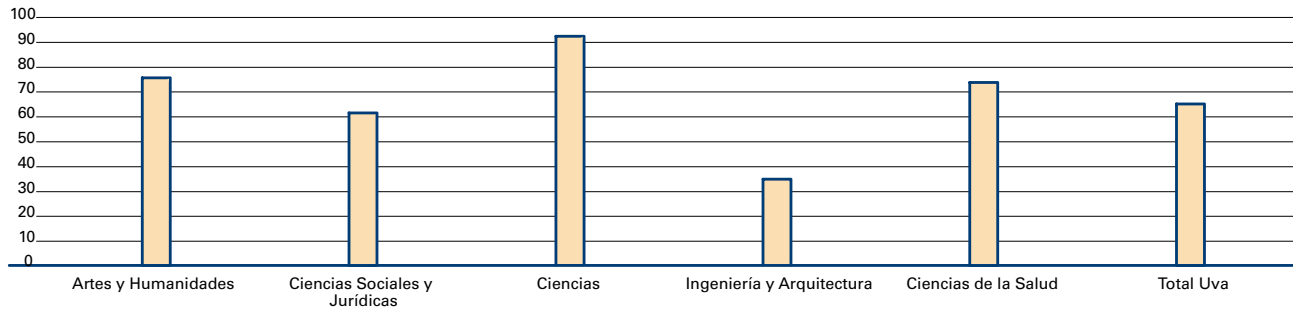


La Comunidad Universitaria. Estudiantes de posgrado

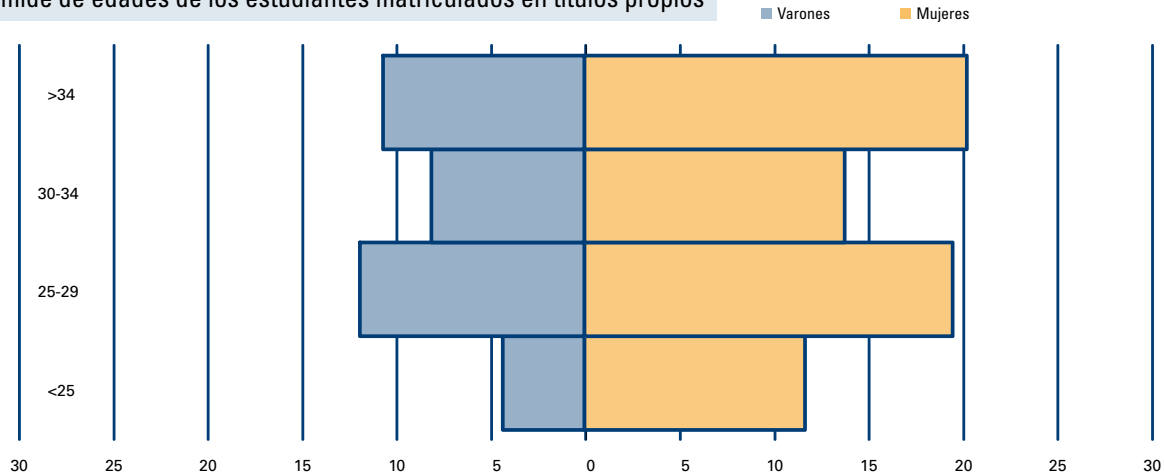
Distribución según edad y sexo de los estudiantes matriculados en Títulos Propios (2008/09)

	<25		25-29		30-34		>34	
	V	M	V	M	V	M	V	M
Artes y Humanidades	7	20	17	39	12	30	11	56
Ciencias Sociales y Jurídicas	10	25	24	32	16	22	15	24
Ciencias		5	1	7				
Ingeniería y Arquitectura	8	8	22	8	16	9	17	8
Ciencias de la Salud	1	12	8	31	5	21	21	33
Total Universidad de Valladolid	26	70	72	117	49	82	64	121

Porcentaje de mujeres matriculas en títulos propios



Pirámide de edades de los estudiantes matriculados en títulos propios



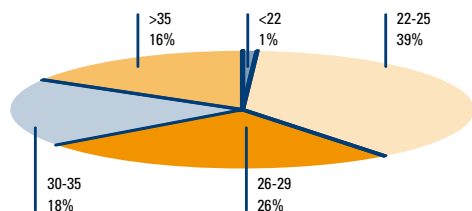
La Comunidad Universitaria. Estudiantes de posgrado

Distribución según edad y sexo de los estudiantes matriculados en Másteres Oficiales (2008/09)

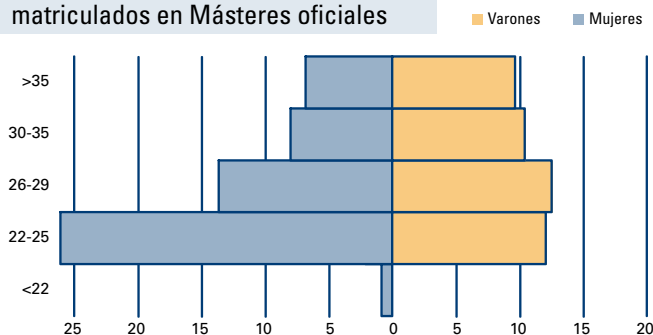
	< 22		22-25		26-29		30-35		> 35		Media de Edad		Total	
	V	M	V	M	V	M	V	M	V	M	V	M		
	Campus de Valladolid	0	2	32	67	32	32	25	22	23	17	29,0		22,5
Fac. de Filosofía y Letras	0	0	5	12	5	2	3	2	5	7	29,3	26,8	28,6	
Master en Estudios Avanzados en Filosofía			3	1	1	1	2			2	27,2	38,4	28,4	
Master en Estudios Ingleses Avanzados: Lenguas y Culturas en Contacto				2						1		38,2	27,3	
Master en Europa y el Mundo Atlántico. Poder Cultura y Sociedad				7	1				2		32,5	28,1	26,2	
Master en Iniciación a la Investigación en textos de la antigüedad clásica y su pervivencia			2		1				2		24,8	51,3	28,9	
Master en Lógica y Filosofía de la Ciencia				1	2				1		30,0	41,8	28,2	
Master en Música Hispana				1	2		1	2	2		34,2	25,6	32,6	
Fac. Derecho	0	1	1	3	2	1	0	0	0	2	26,2	31,8	26,9	
Master en Integración Europea			1	3	2	1			2		26,2	31,8	26,9	
Fac. CC. Económicas y Empresariales	0	0	2	3	5	3	2	3	3	0	29,5	20,9	28,8	
Master en Investigación en Economía de la Empresa			0	2	3	5	3	2	3	0	29,5	20,9	28,8	
Fac. Educación y Trabajo Social	0	0	0	3	1	4	1	2	1	2	31,7	25,9	29,3	
Master en Docencia e Interpretación en Lenguas de Señas			0	3	1	4	1	2	1	2	31,7	25,9	29,3	
Fac. Ciencias	0	0	12	14	6	6	4	6	1	1	26,6	21,0	26,7	
Master en Física de los sistemas de Diagnóstico, Tratamiento y Protección en Ciencias de la Salud				3				4		1		17,8		29,4
Master en Gestión y Tecnología Ambiental			4	5	1	5	1	2	1		27,0	24,1	26,8	
Master en Instrumentación Física			3	1		1					26,1		26,1	
Master en Investigación en Ingeniería en Procesos y Sistemas			4	6	2	1	2				26,8	28,7	25,5	
Master en Nanociencia y Nanotecnología Molecular			1	2							26,2		26,2	
E.T.S. Arquitectura	0	0	0	4	1	1	2	0	3	1	32,9	31,5	29,5	
Master en Acústica y Vibraciones				4	1				2	1	32,5	32,3	28,3	
Master en Geotecnologías Cartográficas en Ingeniería y Arquitectura							1	2	1		33,3	60,0	31,9	
E.T.S. Ingenieros Industriales	0	1	11	17	6	10	7	7	7	2	28,9	21,8	27,8	
Master en Gestión de la Prevención de Riesgos Laborales, Calidad y Medio Ambiente			1	8	14	3	9	5	7	6	29,2	21,0	27,9	
Master en Investigación en Ingeniería Termodinámica de Fluidos			1	1	2	1	2				28,7	41,8	27,8	
Master en Modelización Matemática y Computación			2	2	1				1	1	27,4	38,2	27,4	
E.U. Politécnica	0	0	0	4	2	2	5	1	2	0	31,9	26,1	29,3	
Master en Logística				4	2	2	5	1	2		31,9	26,1	29,3	
Fac. Medicina	0	0	1	7	4	3	1	1	1	2	28,7	27,0	27,5	
Master en Inmunología y Superficie Ocular				1			1				30,0		30,0	
Master en Investigación en Ciencias de la Visión			1	7	3	2		1		2	26,5	26,9	26,8	
Master en Retina				1		2			1		35,0	60,0	31,3	
Campus de Soria	0	0	0	4	1	2	0	2	2	1	32,5	24,3	28,9	
Fac. Traducción e Interpretación	0	0	0	4	1	2	0	2	2	1	32,5	24,3	28,9	
Master en Traducción Profesional e Institucional				3	1	2		2	2	1	32,5	24,4	29,4	
Master en Traducción y Mediación Intercultural en Ámbitos Profesionales				1							56,0		23,5	
Campus de Segovia	0	0	0	6	0	3	1	0	0	2	32,5	29,6	27,2	
Fac. de Ciencias Sociales, Jurídicas y de la Comunicación	0	0	0	6	0	3	1	0	0	2	32,5	29,6	27,2	
Master en Comunicación con Fines Sociales: Estrategias y Campañas				6		3	1			2	32,5	29,6	27,2	
Campus de Palencia	0	1	7	7	7	7	7	2	6	2	29,4	25,4	28,4	
E.T.S. Ingenierías Agrarias	0	1	7	7	7	7	7	2	6	2	29,4	25,4	28,4	
Master en Desarrollo Agroforestal				2	3	2	1	2	2		29,6	32,6	27,9	
Master en Investigación en Ingeniería para el Desarrollo Agroforestal			1	1	3	1	1	2	3		30,4	21,0	29,8	
Master en Investigación en Ingeniería para la conservación y uso sostenible de sistemas forestales			4	4	2	5	4		1	2	28,5	30,4	28,0	
Total Universidad de Valladolid	0	3	39	84	40	44	33	26	31	22	29,2	22,8	28,1	

	< 22		22-25		26-29		30-35		> 35		Media de Edad		Total
	V	M	V	M	V	M	V	M	V	M	V	M	
	Artes y Humanidades			5	16	6	4	3	4	7	8	29,8	
Ciencias Sociales y Jurídicas		1	3	15	8	11	4	5	4	6	29,5	24,3	28,2
Ciencias			12	14	6	6	4	6	1	1	26,6	21,0	26,7
Ingeniería y Arquitectura		2	18	32	16	20	21	10	18	5	29,8	22,7	28,3
Ciencias de la Salud			1	7	4	3	1	1	1	2	28,7	27,0	27,5
Total Universidad de Valladolid	0	3	39	84	40	44	33	26	31	22	29,2	22,8	28,1

Edad de los estudiantes matriculados en Másteres oficiales



Pirámide de edades de los estudiantes matriculados en Másteres oficiales



9

Gestión económica



UVa
09
en cifras

UVa 95

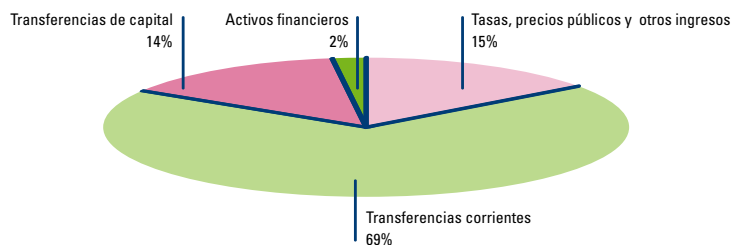
Distribución del Presupuesto de Ingresos de la UVa

	2008			2009	
	€ Corrientes	€ Corrientes	€ Constantes	Coef.	Índice
Capítulo 3º.- Tasas, precios públicos y otros ingresos	30.347.500	30.520.500	30.276.336	1,00	99,8
Precios públicos	23.204.000	23.715.000	23.525.280	0,78	101,4
Ingresos por prestación de otros servicios	6.284.000	5.746.000	5.700.032	0,19	90,7
Venta de bienes	143.500	142.500	141.360	0,00	98,5
Reintegros de operaciones corrientes	10.000	10.000	9.920	0,00	99,2
Otros ingresos	706.000	907.000	899.744	0,03	127,4
Capítulo 4º.- Transferencias corrientes	133.872.816	139.177.159	138.063.742	1,00	103,1
De la Administración Regional	129.171.627	133.345.065	132.278.304	0,96	102,4
De la Administración del Estado	882.215	1.507.045	1.494.989	0,01	169,5
De Organismos Autónomos	50.500	67.000	66.464	0,00	131,6
De empresas públicas y otros entes públicos	131.249	131.249	130.199	0,00	99,2
De Corporaciones Locales	9.000	30.000	29.760	0,00	330,7
De empresas privadas	2.722.000	2.664.000	2.642.688	0,02	97,1
Del exterior	906.225	1.432.800	1.421.338	0,01	156,8
Capítulo 5º.- Ingresos patrimoniales	287.000	263.000	260.896	1,00	90,9
Rentas de bienes inmuebles	215.000	185.000	183.520	0,70	85,4
Productos de concesiones y aprovechamientos especiales	72.000	78.000	77.376	0,30	107,5
Capítulo 7º.- Transferencias de capital	27.260.509	29.317.840	29.083.297	1,00	106,7
De la Administración Regional	11.296.702	12.120.797	12.023.831	0,41	106,4
De la Administración del Estado	4.340.894	7.042.379	6.986.040	0,24	160,9
De Organismos Autónomos	933.194	1.022.634	1.014.453	0,03	108,7
De la Seguridad Social	45.000	12.000	11.904	0,00	26,5
De empresas públicas y otros entes públicos		120.000	119.040	0,00	
De otras Comunidades Autónomas		9.362	9.287	0,00	
De Corporaciones Locales	46.500	86.000	85.312	0,00	183,5
De empresas privadas	353.000	283.000	280.736	0,01	79,5
Del exterior	10.245.219	8.621.668	8.552.695	0,29	83,5
Capítulo 8º.- Activos financieros	3.999.927	3.924.868	3.893.469	1,00	97,3
Reintegros de préstamos concedidos fuera del Sector Público	190.000	160.000	158.720	0,04	83,5
Remanente de Tesorería	3.809.927	3.764.868	3.734.749	0,96	98,0
Capítulo 9º.- Pasivos financieros	3.200.000	0	0	0,00	0,0
Préstamos recibidos	3.200.000				
Total presupuesto de ingresos	198.967.752	203.203.367	201.577.740		101,3

Observaciones:

- 1.- Variación de precios según sistema IPC base 2006
- 2.- Coeficiente: porcentaje que representa cada una de las partidas de cada Capítulo
- 3.- Índice: incremento de cada una de las partidas con respecto al año base tomando como partida el índice 100

Distribución del presupuesto de ingresos (euros corrientes) (2009)



Distribución del Presupuesto de Gastos de la UVa

	2008	2009	2009	Coef.	Índice
	€ Corrientes	€ Corrientes	€ Constantes		
Capítulo 1º.- Gastos de personal	132.944.468	138.216.884	137.111.149	1,00	103,1
Personal Eventual	42.083	43.871	43.520	0,00	103,4
Funcionarios	81.814.568	85.008.404	84.328.337	0,62	103,1
Laboral Fijo	28.823.462	30.652.468	30.407.248	0,22	105,5
Laboral Eventual	992.056	927.609	920.188	0,01	92,8
Otro personal	6.157.038	6.038.931	5.990.620	0,04	97,3
Incentivos al rendimiento	956.802	956.047	948.399	0,01	99,1
Cuotas y prestaciones a cargo del empleador	13.564.459	13.881.554	13.770.502	0,10	101,5
Gastos sociales	594.000	708.000	702.336	0,01	118,2
Capítulo 2º.- Gastos corrientes en bienes y servicios	24.945.603	25.747.582	25.541.601	1,00	102,4
Arrendamientos y cánones	819.960	910.210	902.928	0,04	110,1
Reparación, mantenimiento y conservación	3.043.782	3.172.639	3.147.258	0,12	103,4
Material, suministros y otros	19.733.251	20.313.955	20.151.443	0,79	102,1
Indemnizaciones por razón de servicio	1.043.110	1.054.278	1.045.844	0,04	100,3
Gastos de publicaciones	305.500	296.500	294.128	0,01	96,3
Capítulo 3º.- Gastos financieros	26.000	26.000	25.792	1,00	99,2
Gastos en depósitos, fianzas y otros	1.000	1.000	992	0,04	99,2
Otros gastos financieros	25.000	25.000	24.800	0,96	99,2
Capítulo 4º.- Transferencias corrientes	3.795.460	5.116.832	5.075.897	1,00	133,7
A familias e instituciones sin fines de lucro	3.775.460	5.096.832	5.056.057	1,00	133,9
Al exterior	20.000	20.000	19.840	0,00	99,2
Capítulo 6º.- Inversiones reales	34.742.344	33.381.069	33.114.020	1,00	95,3
Inversión nueva	18.404.976	15.121.971	15.000.995	0,45	81,5
Investigación realizada por Universidades	16.337.368	18.259.098	18.113.025	0,55	110,9
Capítulo 8º.- Activos financieros	215.000	215.000	213.280	1,00	99,2
Concesión de préstamos fuera del Sector Público	215.000	215.000	213.280	1,00	99,2
Capítulo 9º.- Pasivos financieros	2.298.877	500.000	496.000	1,00	21,6
Amortización de préstamos en moneda nacional	2.298.877	500.000	496.000	1,00	21,6
Total presupuesto de gastos	198.967.752	203.203.367	201.577.740		101,3

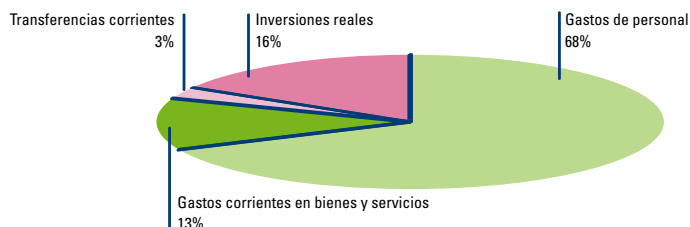
Observaciones:

1.- Variación de precios según sistema IPC base 2006

2.- Coeficiente: porcentaje que representa cada una de las partidas de cada Capítulo

3.- Índice: incremento de cada una de las partidas con respecto al año base tomando como partida el índice 100

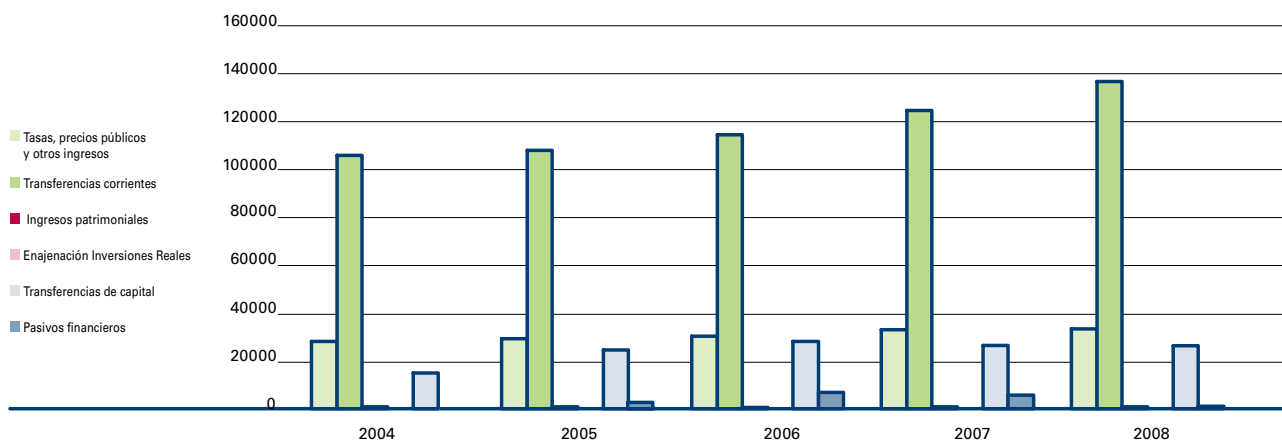
Distribución del presupuesto de gastos (euros corrientes) (2009)



Estado de liquidación del presupuesto de ingresos (2008)

	Derechos liquidados	
	Cuantía	%
Capítulo 3º.- Tasas, precios públicos y otros ingresos	33.025.093	16,75
Precios públicos	24.601.803	12,48
Ingresos por prestación de otros servicios	6.828.278	3,46
Venta de bienes	179.611	0,09
Reintegros de operaciones corrientes	19.469	0,01
Otros ingresos	1.395.931	0,71
Capítulo 4º.- Transferencias corrientes	136.666.819	69,33
De la Administración Regional	126.819.077	64,33
De la Administración del Estado	2.127.686	1,08
De Organismos Autónomos	77.777	0,04
De empresas públicas y otros entes públicos	572.448	0,29
De otras Comunidades Autónomas	1.314	0,00
De Corporaciones Locales	100.888	0,05
De empresas privadas	2.967.016	1,51
Del exterior	4.000.612	2,03
Capítulo 5º.- Ingresos patrimoniales	635.819	0,32
Intereses de depósitos	75.032	0,04
Rentas de bienes inmuebles	350.808	0,18
Productos de concesiones y aprovechamientos especiales	209.980	0,11
Capítulo 6º.- Enajenación de inversiones reales	11.883	0,01
De las demás inversiones reales	11.100	0,01
Reintegros por operaciones de capital	783	0,00
Capítulo 7º.- Transferencias de capital	26.116.326	13,25
De la Administración Regional	11.781.858	5,98
De la Administración del Estado	7.219.708	3,66
De Organismos Autónomos	1.775.068	0,90
De la Seguridad Social	45.204	0,02
De empresas públicas y otros entes públicos	7.500	0,00
De otras Comunidades Autónomas	5.891	0,00
De Corporaciones Locales	148.396	0,08
De empresas privadas	292.391	0,15
Del exterior	4.840.309	2,46
Capítulo 8º.- Activos Financieros	159.552	0,08
Reintegros de préstamos de fuera S. Público	159.552	0,08
Capítulo 9º.- Pasivos financieros	509.894	0,26
Préstamos recibidos	509.894	0,26
Total Presupuesto de Ingresos	197.125.385	100

Estado de liquidación del presupuesto de ingresos: derechos liquidados

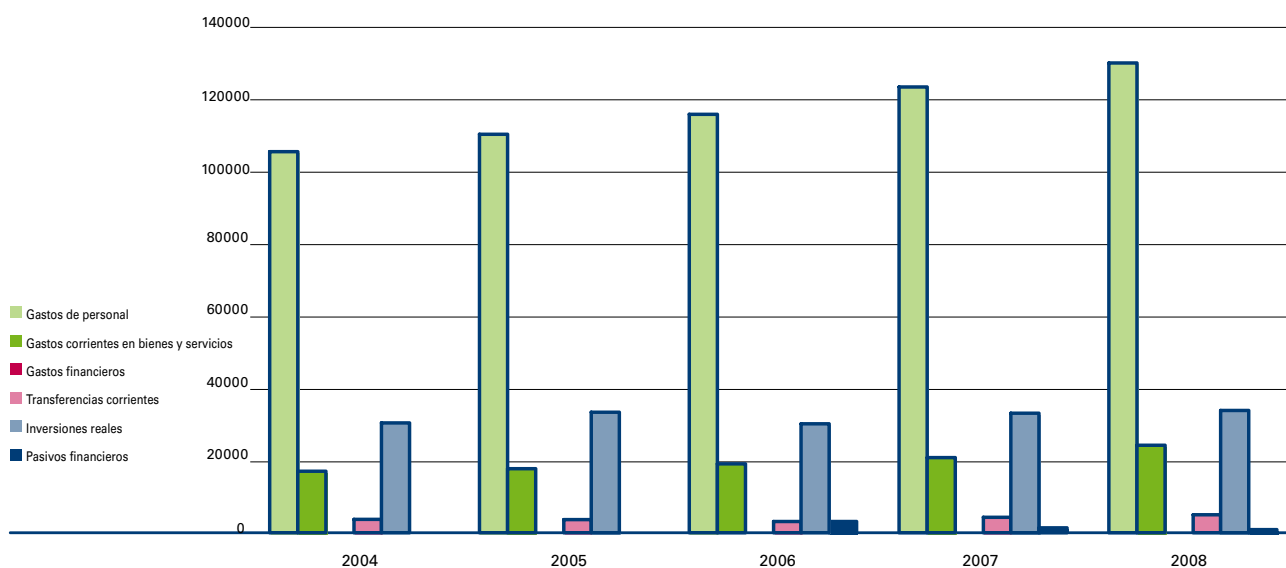


Estado de liquidación del presupuesto de gastos (2008)

Obligaciones contraídas

	Cuantía	%
Capítulo 1º.- Gastos de personal	130.135.891	67,13
Personal Eventual	39.222	0,02
Funcionarios	79.835.853	41,18
Laboral Fijo	29.137.693	15,03
Laboral Eventual	911.457	0,47
Otro personal	5.531.373	2,85
Incentivos al rendimiento	701.330	0,36
Cuotas y prestaciones a cargo del empleador	13.350.080	6,89
Gastos sociales	628.882	0,32
Capítulo 2º.- Gastos corrientes en bienes y servicios	24.212.683	12,49
Arrendamientos y cánones	870.434	0,45
Reparación, mantenimiento y conservación	2.875.107	1,48
Material, suministros y otros	19.327.630	9,97
Indemnizaciones por razón de servicio	950.136	0,49
Gastos de publicaciones	189.376	0,10
Capítulo 3º.- Gastos financieros	16.532	0,01
Intereses de demora y otros gastos financieros	16.532	0,01
Capítulo 4º.- Transferencias corrientes	4.970.494	2,56
A familias e instituciones sin fines de lucro	4.956.696	2,56
Al exterior	13.798	0,01
Capítulo 6º.- Inversiones reales	33.729.062	17,40
Inversión nueva	15.961.088	8,23
Investigación realizada por Universidades	17.767.974	9,17
Capítulo 8º.- Activos financieros	174.052	0,09
Concesión de préstamos fuera S. Público	174.052	0,09
Capítulo 9º.- Pasivos financieros	608.310	0,31
Amortización de préstamos en moneda nacional	608.310	0,31
Total presupuesto de gastos	193.847.023	100

Estado de liquidación del presupuesto de gastos: obligaciones contraídas



Gestión económica

Indicadores financieros por estudiantes matriculado (2008)

Transferencias corrientes de la Admón Educativa / Estudiantes	5.083,95
Tasas Académicas / Estudiantes	986,24
Gastos corrientes / Estudiantes	6.387,48
Gastos de Personal / Estudiantes	5.216,91
Gastos Corrientes en Bienes y Servicios / Estudiantes	970,64
Inversiones Reales / Estudiantes	1.352,14

Indicadores de cobertura financiera de la actividad productiva (2008)

Ingresos corrientes / Gastos corrientes	106,9
Tasa de Ahorro Bruto	6,5
Transferencias corrientes / Gastos corrientes	85,8
Recursos propios / Gastos corrientes	21,1
Recursos propios / Total gastos	17,4
Trasnferencias corrientes de la Admón Educativa / Gastos de personal	97,5
Tasas académicas /Gastos corrientes	15,4
Tasas académicas / Gastos corrientes en bienes y servicios	101,6
Transferencias de capital / Inversiones reales	77,4
Ahorro bruto / Inversiones reales	32,6

Observaciones:

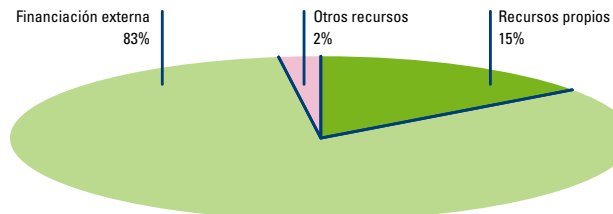
- 1.- Los indicadores están elaborados sobre obligaciones contraídas y derechos liquidados a partir de la liquidación del presupuesto del ejercicio 2008.
- 2.- Estudiante: Número de estudiantes matriculados
- 3.- Precios públicos: tasas académicas
- 4.- Gastos corrientes: capítulo 1 + capítulo 2 + capítulo 3 + capítulo 4 del presupuesto de gastos.
- 5.- Gastos de personal: capítulo 1 del presupuesto de gastos
- 6.- Gastos corrientes en bienes y servicios: capítulo 2 del presupuesto de gastos.
- 7.- Inversiones reales: capítulo 6 del presupuesto de gastos.
- 8.- Ingresos corrientes: capítulo 3 + capítulo 4 + capítulo 5 del presupuesto de ingresos.
- 9.- Transferencias corrientes: capítulo 4 del presupuesto de ingresos.
- 10.- Recursos propios: capítulo 3 + capítulo 5 del presupuesto de ingresos.
- 11.- Total gastos: capítulo 1 + capítulo 2 + capítulo 4 + capítulo 6 + capítulo 7 del presupuesto de gastos.
- 12.- Transferencias de capital: capítulo 7 del presupuesto de ingresos.
- 13.- Ahorro bruto: diferencia entre los ingresos corrientes y los gastos corrientes.
- 14.- Tasa de ahorro bruto: porcentaje que representa el ahorro bruto sobre los ingresos corrientes.

Ingresos por su fuente de financiación

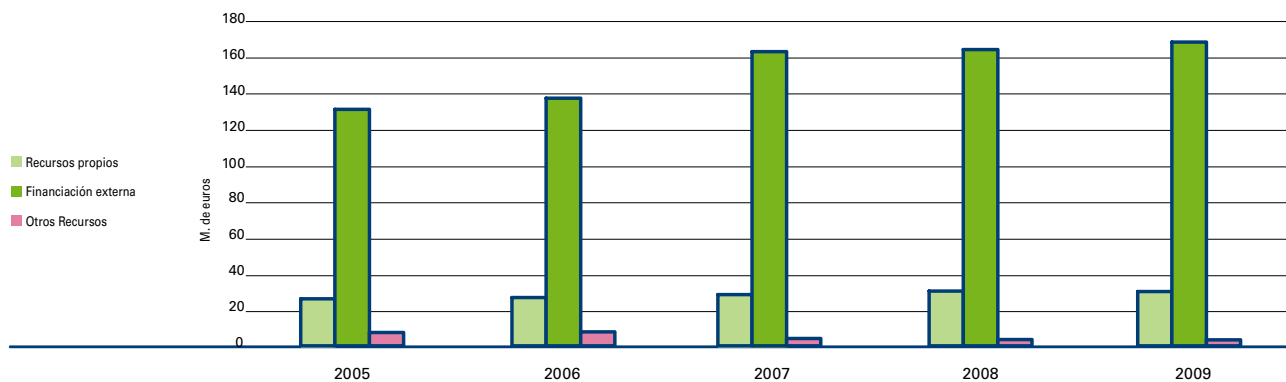
	Euros
Recursos propios	30.773.500
Servicios Docentes universitarios	23.915.000
Servicios no Docentes	5.553.000
Otros recursos propios	1.305.500
Financiación externa	168.494.999
Financiación Estatal	9.657.542
Financiación CCAA	145.475.224
Financiación Entidades Locales	116.000
Financiación Unión Europea	10.054.468
Financiación privada	2.947.000
Financiación otras Entidades	244.765
Otros recursos	3.934.868
Reintegros ejercicios cerrados	10.000
Remanente de Tesorería	3.764.868
Reintegros de préstamos	160.000
Total General	203.203.367

Fuente: Presupuesto 2009 Universidad de Valladolid

Ingresos por su fuente de financiación



Ingresos por su fuente de financiación



10

Infraestructuras



UVa
09
en cifras

UVa 102

Infraestructuras

Instalaciones y recursos en los Centros de la UVa

	Aulas Docencia	Aulas Laboratorio	Despachos (Departamentos/Centro)	Laboratorios de Investigación	Sala de ordenadores	Salas de lectura	Seminarios	Talleres	Archivo	Audiovisuales	Sala Reuniones/Salon de Actos	Resto Dependencias	Total
Campus de Valladolid													
Aulario Arquitectura (Antigua Educación)	19		4			1						16	40
Aulario Campus Esgueva	17												17
E.T.S. Arquitectura	18	3	69		4	4	3	2	5		4	31	143
E.T.S. Ingenieros Industriales	18	1	112	56	3	3	8	1			3	38	243
E.U. Estudios Empresariales	20		82		6	3	6		1		3	34	155
E.U. Politécnica	24	23	98	15	1	2	5	4	7	1	5	48	233
Edificio Ciencias de la Salud	28	17	270	118	2	3	19	2	9	3	13	237	721
Edificio Tecnologías de la Información	24	49	183		1	5		9			3	27	301
Fac. Ciencias	36	34	275	93	14	6	12	5	3			105	583
Fac. Ciencias Económicas y Empresariales	16		159		4	3	16		1		4	44	247
Fac. Derecho	22		144		1	2	16		19	1	12	85	302
Fac. Educación y Trabajo Social (incluye gimnasio de la Fac. Educ)	31	8	153			1	22		12	2	2	58	289
Fac. Filosofía y Letras	35	3	341	1	2	3	33	4	2	1	3	36	464
Campus de Palencia								6	5				
Aulario/Laboratorios/Biblioteca (Yutera)	31	16	37	1	1	5	6			1	3	24	135
E.T.S. Ingenierías Agrarias	7	20	50	3		3		1	1		10	28	121
Edificio Departamental E		19	69				7				1	3	102
Edificio Enología (Yutera)		9	9				1				1	4	24
Fac. Educación /Fac. Ciencias del Trabajo	2	4	88				19	2			1	13	129
Campus de Segovia													
Casa de la Tierra	5		6		1							4	16
E.U. Informática	4	3	14			1						2	24
E.U. Magisterio	10	2	18			1	2				2	24	59
Edificio Mahonías	8	4	7			1			1	1	3		25
Palacio de los Mansilla	13		27		1	1					2	3	47
Campus de Soria													
E.U. Ingenierías Agrarias	16		23	9	2	2	1			1	2	38	94
Edificio de Usos Múltiples	12	20	140	1	4	1	6	1	6	1	4	51	247

Infraestructuras

Superficie de la UVa

	Superficie construída	Superficie útil
Facultades/Escuelas/Institutos Universitarios	326.496	210.391
Servicios Centrales	18.103	16.027
Alojamientos	52.118	46.780
Instalaciones deportivas	8.000	7.664
Otros servicios	27.124	23.627
Total UVA	431.841	304.489

	Superficie construída	Superficie útil
Valladolid	380.476	264.845
Soria	12.687	11.501
Segovia	4.636	3.534
Palencia	34.042	24.609
Total UVA	431.841	304.489

Infraestructuras: superficie útil

