

Resultados docentes de Informática Industrial

A continuación se recogen los resultados docentes del curso actual (2014-2015) en que han comenzado a aplicarse las ideas del PID 14-15 nº 39 sobre “Armonización de las asignaturas relacionadas con la Informática Industrial en el marco de la titulación de Grado de Ingeniería Electrónica y Automatización” (tabla 3). También se muestran los dos años a modo de comparación (tablas 1 y 2).

Calificaciones Informática Industrial GIEIA Convocatoria Ordinaria		
Curso 2012-13		
Calificaciones	Num Alumnos	Porcentaje
NP NO PRESENTADO	11	18,64
SU SUSPENSO	7	11,86
A APROBADO	16	27,12
N NOTABLE	19	32,20
SB SOBRESALIENTE	6	10,17

Tabla 1. Resultados docentes curso 2012-2013.

Calificaciones Informática Industrial GIEIA Convocatoria Ordinaria		
Curso 2013-14		
Calificaciones	Num Alumnos	Porcentaje
NP NO PRESENTADO	3	8,33
SU SUSPENSO	8	22,22
A APROBADO	16	44,44
N NOTABLE	6	16,67
SB SOBRESALIENTE	2	5,56
M MATRICULA HONOR	1	2,78

Tabla 2. Resultados docentes curso 2013-2014.

Calificaciones Informática Industrial GIEIA Convocatoria Ordinaria		
Curso 2014-15		
Calificaciones	Num Alumnos	Porcentaje
NP NO PRESENTADO	4	9,30
SU SUSPENSO	0	0,00
A APROBADO	10	23,26
N NOTABLE	25	58,14
SB SOBRESALIENTE	2	4,65
M MATRICULA HONOR	1	2,33
PENDIENTE CALIF.	1	2,33

Tabla 3. Resultados docentes curso 2014-2015.

Los mismos resultados se ofrecen de forma gráfica en las figuras 1,2 y 3. Sin pretender una relevancia estadística de los mismos, si se puede una mejora cuantitativa y cualitativa de los resultados en el curso 2014-15.

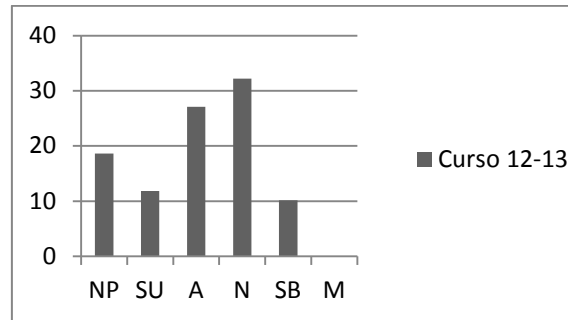


Figura 1. Resultados docentes curso 2012-2013.

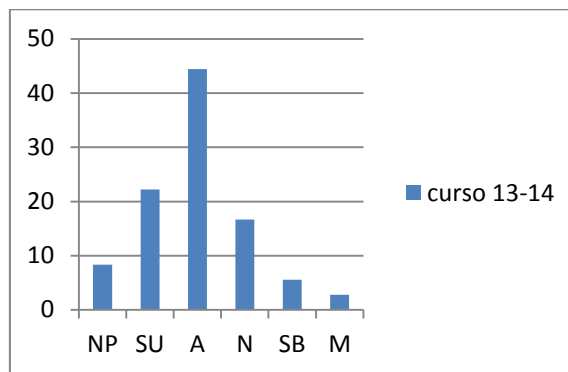


Figura 2 . Resultados docentes curso 2013-2014.

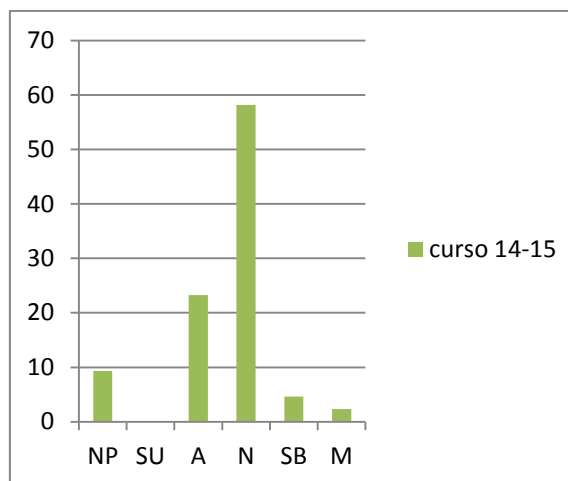


Figura 3. Resultados docentes curso 2014-2015.