



DATOS ESTADÍSTICOS DE LA
BIBLIOTECA DE LA UNIVERSIDAD
DE VALLADOLID
AÑO 2015

ÍNDICE

Página

1.- Días apertura bibliotecas	1
2.- Entradas Bibliotecas	2
3.- Locales	3
4.- Gráfico locales	4
5.- Puestos de lectura	5
6.- Gráfico puestos de lectura	6
7.- Equipamiento	7
8.- Personal	8
9.- Cursos formación PAS	9
10.-Sugerencias personal	10
11.- Títulos sugeridos/adquiridos	11
12.- Bibliografía recibida sobre solicitada	12
13.- Bibliografía reclamada sobre solicitada	13
14.- Libros	14
15.- Gráfico libros	15
16.- Presupuesto	16
17.- Gráfico presupuesto	17
18.- Gastos en recursos electrónicos	18
19.- Número de recursos electrónicos	19
20.- Uso de recursos electrónicos	20

ÍNDICE

Página

21.- Fondos catalogados	21
22.- Gráfico fondos catalogados	22
23.- Préstamo	23
24.- Gráfico préstamo	24
25.- Préstamo interbibliotecario. Proveedores	25
26.- Préstamo interbibliotecario. Solicitantes	26
27.- Formación de usuarios	27
28.- Asesoramiento sesenios	28
29.- Tasa respuestas	29
30.- Impacto en la sociedad	30
31.-Indicadores	31-32



Datos estadísticos 2015

DÍAS APERTURA BIBLIOTECAS 2015			
CENTRO	DÍAS DE APERTURA SEMANALES	HORAS DE APERTURA SEMANALES AL PÚBLICO	DÍAS DE APERTURA ANUAL
ARQUITECTURA	5	67,5	224
CAMPUS DE PALENCIA	5	63,75	224
CAMPUS DE SEGOVIA	5	65	224
CAMPUS DE SORIA	5	63,45	224
CAMPUS MIGUEL DELIBES	5	67,5	224
CENTRO DE DOCUMENTACIÓN EUROPEA	5	35	224
CIENCIAS DE LA SALUD	6	66,25	240
COMERCIO	5	67,5	224
DERECHO	5	67,5	224
ECONÓMICAS	5	67,5	224
FILOSOFIA Y LETRAS	5	66,66	224
INGENIERIAS INDUSTRIALES	5	67,5	224
REINA SOFÍA	6	67,5	240
SANTA CRUZ	5	26,5	224
MEDIA	5,14	62 h. 20'	226



Datos estadísticos 2015

ENTRADAS BIBLIOTECA 2015	
CENTRO	NÚMERO DE ENTRADAS A LA BIBLIOTECA
ARQUITECTURA	52.148
CAMPUS DE PALENCIA	93.383
CAMPUS DE SEGOVIA	287.638
CAMPUS DE SORIA	83.255
CAMPUS MIGUEL DELIBES	152.081
CENTRO DE DOCUMENTACIÓN EUROPEA	1.144
CIENCIAS DE LA SALUD	189.462
COMERCIO	181.363
DERECHO	335.738
ECONÓMICAS	193.778
FILOSOFIA Y LETRAS	185.364
INGENIERIAS INDUSTRIALES	205.959
REINA SOFÍA	105.014
SANTA CRUZ	2.149
TOTAL	2.068.476

Estadísticas 2015-2

Datos estadísticos 2015

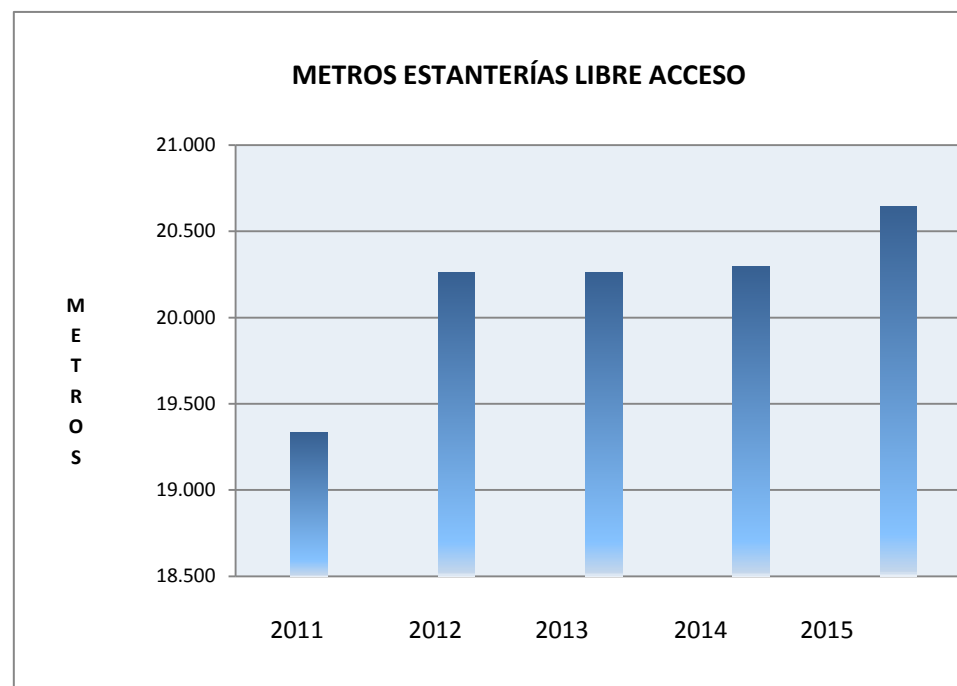
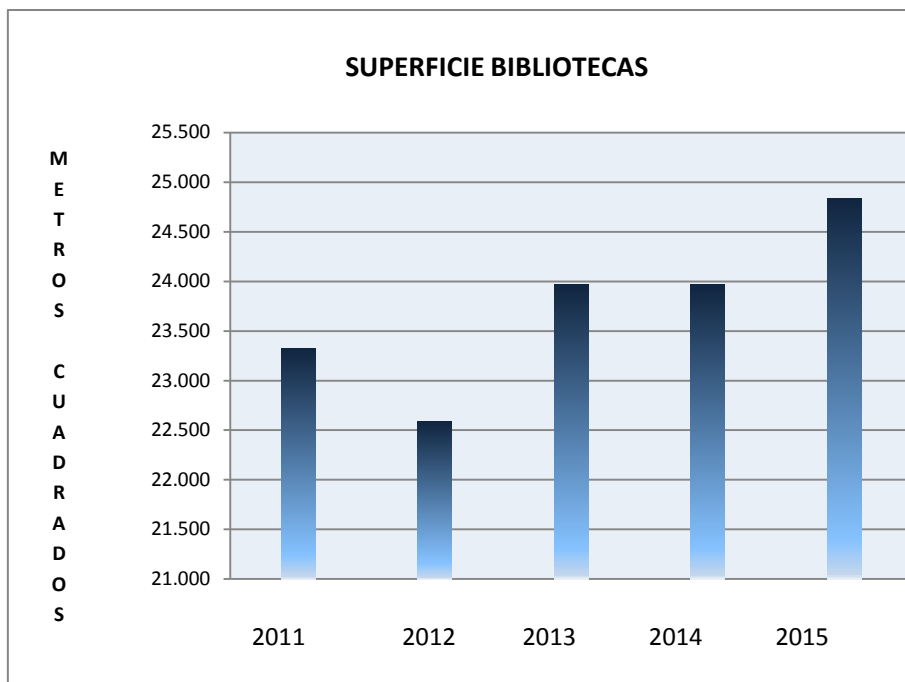
CENTRO	LOCALES Y ESTANTERÍAS 2015			
	SUPERFICIE ÚTIL EN m²	METROS LINEALES DE ESTANTERÍAS		
		LIBRE ACCESO	DEPÓSITOS	TOTAL
SERVICIOS CENTRALES	198,00	0,00	0,00	0,00
ARQUITECTURA	1.405,43	699,00	702,50	1.401,50
CAMPUS DE PALENCIA	2.100,00	1.484,50	1.673,00	3.157,50
CAMPUS DE SEGOVIA	2.697,00	1.986,00	100,00	2.086,00
CAMPUS DE SORIA	840,21	997,00	1.776,00	2.773,00
CAMPUS MIGUEL DELIBES	3.254,15	2.689,00	6.440,00	9.129,00
CENTRO DE DOCUMENTACIÓN EUROPEA	484,25	1.663,20	708,45	2.371,65
CIENCIAS DE LA SALUD	2.039,00	1.915,00	2.923,00	4.838,00
COMERCIO	871,88	603,00	645,60	1.248,60
DERECHO	1.500,00	5.420,00	1.880,00	7.300,00
ECONÓMICAS	2.222,00	1.300,00	2.160,00	3.460,00
FILOSOFIA Y LETRAS	3.066,00	452,00	9.722,00	10.174,00
INGENIERIAS INDUSTRIALES	1.232,32	713,00	909,04	1.622,04
REINA SOFÍA	2.327,00	577,00	3.965,00	4.542,00
SANTA CRUZ	602,97	43,00	1.231,00	1.274,00
TOTAL	24.840,21	20.541,70	34.835,59	55.377,29



SUPERFICIE BIBLIOTECAS METROS ESTANTERÍAS LIBRE ACCESO

Datos estadísticos 2015

AÑO	SUPERFICIE BIBLIOTECAS m ²	ESTANTERÍAS LIBRE ACCESO m.
2011	23.326	19.334
2012	22.589	20.262
2013	23.968	20.262
2014	23.968	20.295
2015	24.840	20.643





Datos estadísticos 2015

PUESTOS DE LECTURA 2015				
CENTRO	Nº. PUESTOS INDIVIDUALES	Nº. PUESTOS SALAS COLECTIVAS	Nº. PUESTOS SALAS TRAB. GRUPO	Nº. PUESTOS TOTALES
ARQUITECTURA	0	278	0	278
CAMPUS DE PALENCIA	22	256	77	355
CAMPUS DE SEGOVIA	285	32	8	325
CAMPUS DE SORIA	174	0	0	174
CAMPUS MIGUEL DELIBES	530	39	88	657
CENTRO DE DOCUMENTACIÓN EUROPEA	18	10	5	33
CIENCIAS DE LA SALUD	0	400	18	418
COMERCIO	232	0	0	232
DERECHO	251	0	102	353
ECONÓMICAS	190	0	0	190
FILOSOFIA Y LETRAS	232	0	154	386
INGENIERIAS INDUSTRIALES	258	0	256	514
REINA SOFÍA	377	50	14	441
SANTA CRUZ	4	0	0	4
TOTAL	2.573	1.065	722	4.360

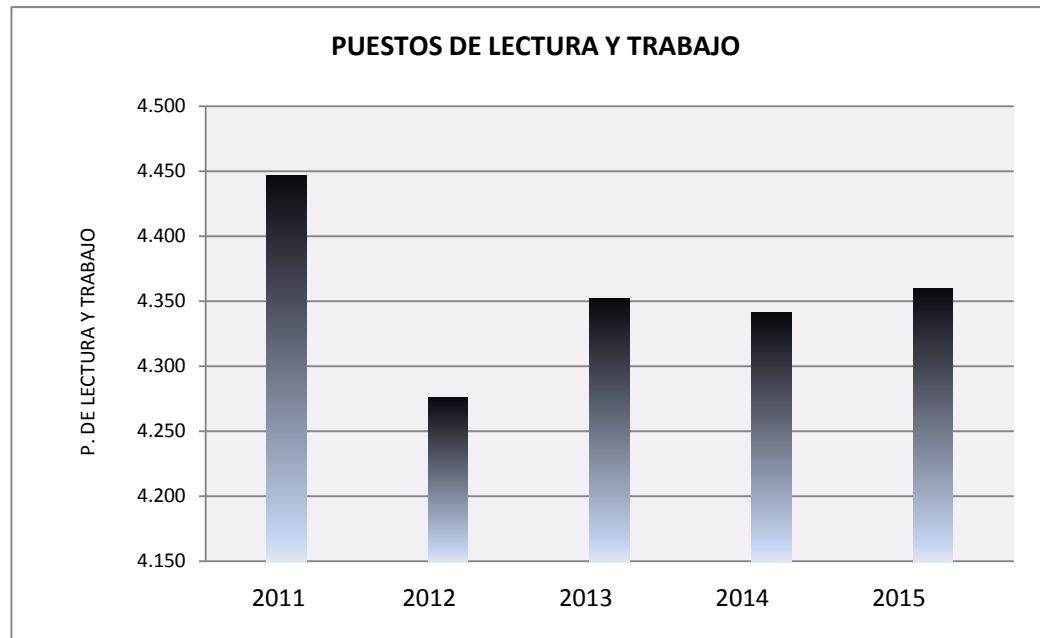
Estadísticas 2015-5



Datos estadísticos 2015

PUESTOS DE LECTURA Y TRABAJO

AÑO	PUESTOS DE LECTURA Y TRAB.
2011	4.447
2012	4.276
2013	4.352
2014	4.341
2015	4.360



Datos estadísticos 2015

CENTRO	EQUIPAMIENTO 2015		
	ORDENADORES DE USO DE LA PLANTILLA	ORDENADORES PARA USO PÚBLICO	LECTORES Y REPRODUCTORES DIVERSOS
SERVICIOS CENTRALES	12	0	7
ARQUITECTURA	5	18	13
CAMPUS DE PALENCIA	9	54	24
CAMPUS DE SEGOVIA	7	134	3
CAMPUS DE SORIA	7	15	13
CAMPUS MIGUEL DELIBES	15	106	41
CENTRO DE DOC. EUROPEA	5	9	15
CIENCIAS DE LA SALUD	7	30	12
COMERCIO	5	22	6
DERECHO	8	19	3
ECONÓMICAS	7	11	8
FILOSOFIA Y LETRAS	9	33	9
INGENIERIAS INDUSTRIALES	8	47	75
REINA SOFÍA	4	22	14
SANTA CRUZ	6	1	1
TOTAL	114	521	244

DISTRIBUCIÓN DEL PERSONAL POR BIBLIOTECAS SEGÚN RPT 2015

Datos estadísticos 2015

SERVICIOS CENTRALES	DIRECTOR BIBLIOTECA UNIVERSITARIA	TÉCNICOS ASESORES	JEFE DE SECCIÓN	ADMINISTRATIVO	OFICIAL/TÉCNICO EN BIBLIOTECAS	TOTAL
	1	3	3	3	0	10

BIBLIOTECAS CAMPUS	DIRECTORES	JEFE DE SECCIÓN	ADMINISTRATIVO	OFICIAL/TECNICO EN BIBLIOTECAS	TOTAL
CAMPUS SORIA	1	2		5	8
CAMPUS PALENCIA	1	2	1	6	10
CAMPUS SEGOVIA	1	2	1	6	9
CAMPUS MIGUEL DELIBES. VALLADOLID	1	2	1	10	14

BIBLIOTECAS GENERALES CENTRO/AREA	DIRECTORES	JEFE DE SECCIÓN	ADMINISTRATIVO	OFICIAL/TECNICO EN BIBLIOTECAS	TOTAL
BIBLIOTECA HISTÓRICA	1	1		3	5
REINA SOFÍA	1	1		5	7
CDE	1	1		2	4
DERECHO	1	2	1	5	9
CIENCIAS DE LA SALUD	1	1		5	8
INGENIERÍAS INDUSTRIALES *	1	1	2	8	12
ARQUITECTURA	1		1	4	6
ECONÓMICAS	1	2	1	4	8
COMERCIO	1		1	4	6
FILOSOFÍA Y LETRAS	1	2	1	9	13

PLANTILLA TOTAL	14+3+1	22	13	76	129
------------------------	---------------	-----------	-----------	-----------	------------

* Dos sedes

Fuente: RPT de la UVA 2015



Datos estadísticos 2015

CURSOS FORMACIÓN PAS 2015			
CENTRO	CURSOS DE FORMACIÓN O PONENCIAS RECIBIDAS	NÚMERO ASISTENTES	NÚMERO DE CURSOS IMPARTIDOS
SERVICIOS CENTRALES	30	85	4
ARQUITECTURA	0	0	0
CAMPUS DE PALENCIA	32	44	0
CAMPUS DE SEGOVIA	12	18	2
CAMPUS DE SORIA	8	13	1
CAMPUS MIGUEL DELIBES	14	13	0
CENTRO DE DOCUMENTACIÓN EUROPEA	5	83	5
CIENCIAS DE LA SALUD	4	3	0
COMERCIO	9	1	0
DERECHO	28	430	34
ECONÓMICAS	27	42	4
FILOSOFIA Y LETRAS	13	28	0
INGENIERIAS INDUSTRIALES	20	29	0
REINA SOFÍA	6	11	2
SANTA CRUZ	5	9	0
TOTAL	213	809	52

Estadísticas 2015-9



Datos estadísticos 2015

SUGERENCIAS PERSONAL 2015		
CENTRO	NÚMERO DE SUGERENCIAS RECIBIDAS	NÚMERO DE SUGERENCIAS ATENDIDAS
SERVICIOS CENTRALES	25	25
ARQUITECTURA	35	32
CAMPUS DE PALENCIA	3	3
CAMPUS DE SEGOVIA	5	1
CAMPUS DE SORIA	1	0
CAMPUS MIGUEL DELIBES	30	26
CENTRO DE DOCUMENTACIÓN EUROPEA	17	17
CIENCIAS DE LA SALUD	10	7
COMERCIO	9	9
DERECHO	12	12
ECONÓMICAS	5	5
FILOSOFIA Y LETRAS	0	0
INGENIERIAS INDUSTRIALES	1	1
REINA SOFÍA	10	10
SANTA CRUZ	5	5
TOTAL	168	153

Estadísticas 2015-10

TÍTULOS SUGERIDOS/ADQUIRIDOS 2015		
CENTRO	Nº. TÍTULOS SUGERIDOS	Nº. TITULOS ADQUIR. POR SUGERENCIA
ARQUITECTURA	149	144
CAMPUS DE PALENCIA	280	260
CAMPUS DE SEGOVIA	618	530
CAMPUS DE SORIA	119	95
CAMPUS MIGUEL DELIBES	127	125
CENTRO DE DOCUMENTACIÓN EUROPEA	9	8
CIENCIAS DE LA SALUD	59	51
COMERCIO	47	46
DERECHO	165	147
ECONÓMICAS	90	80
FILOSOFIA Y LETRAS	575	461
INGENIERIAS INDUSTRIALES	221	179
REINA SOFÍA	27	25
SANTA CRUZ	0	0
TOTAL	2.486	2.151

Datos estadísticos 2015

BIBLIOGRAFÍA RECIBIDA SOBRE SOLICITADA 2015 (A proveedores sobre adquisiciones)

CENTRO	MATERIAL BIB. RECIBIDO	MATERIAL BIB. SOLICITADO
ARQUITECTURA	144	149
CAMPUS DE PALENCIA	378	446
CAMPUS DE SEGOVIA	885	978
CAMPUS DE SORIA	583	607
CAMPUS MIGUEL DELIBES	1.036	1.065
CENTRO DE DOCUMENTACIÓN EUROPEA	103	105
CIENCIAS DE LA SALUD	383	387
COMERCIO	46	47
DERECHO	254	266
ECONÓMICAS	622	647
FILOSOFIA Y LETRAS	422	544
INGENIERIAS INDUSTRIALES	264	293
REINA SOFÍA	140	142
SANTA CRUZ	22	22
TOTAL	5.282	5.698

Datos estadísticos 2015

BIBLIOGRAFÍA RECLAMADA SOBRE SOLICITADA 2015 (A proveedores sobre adquisiciones)

CENTRO	MATERIAL BIBLIOGRÁFICO RECLAMADO
ARQUITECTURA	7
CAMPUS DE PALENCIA	29
CAMPUS DE SEGOVIA	93
CAMPUS DE SORIA	51
CAMPUS MIGUEL DELIBES	0
CENTRO DE DOCUMENTACIÓN EUROPEA	0
CIENCIAS DE LA SALUD	6
COMERCIO	7
DERECHO	12
ECONÓMICAS	11
FILOSOFIA Y LETRAS	57
INGENIERIAS INDUSTRIALES	15
REINA SOFÍA	4
SANTA CRUZ	0
TOTAL	292



Datos estadísticos 2015

INGRESO Y TOTAL DE LIBROS 2015		
CENTRO	2015	TOTAL
ARQUITECTURA	895	34.971
CAMPUS DE PALENCIA	1.511	71.579
CAMPUS DE SEGOVIA	1.196	51.538
CAMPUS DE SORIA	1.147	73.023
CAMPUS MIGUEL DELIBES	1.523	120.996
CENTRO DE DOCUMENTACIÓN EUROPEA	247	16.512
CIENCIAS DE LA SALUD	3.285	59.478
COMERCIO	616	31.725
DERECHO	1.708	89.785
ECONÓMICAS	1.106	60.815
FILOSOFIA Y LETRAS	3.562	314.544
INGENIERIAS INDUSTRIALES	606	50.739
REINA SOFÍA	752	54.584
SANTA CRUZ	42	32.601
TOTAL	18.196	1.062.890

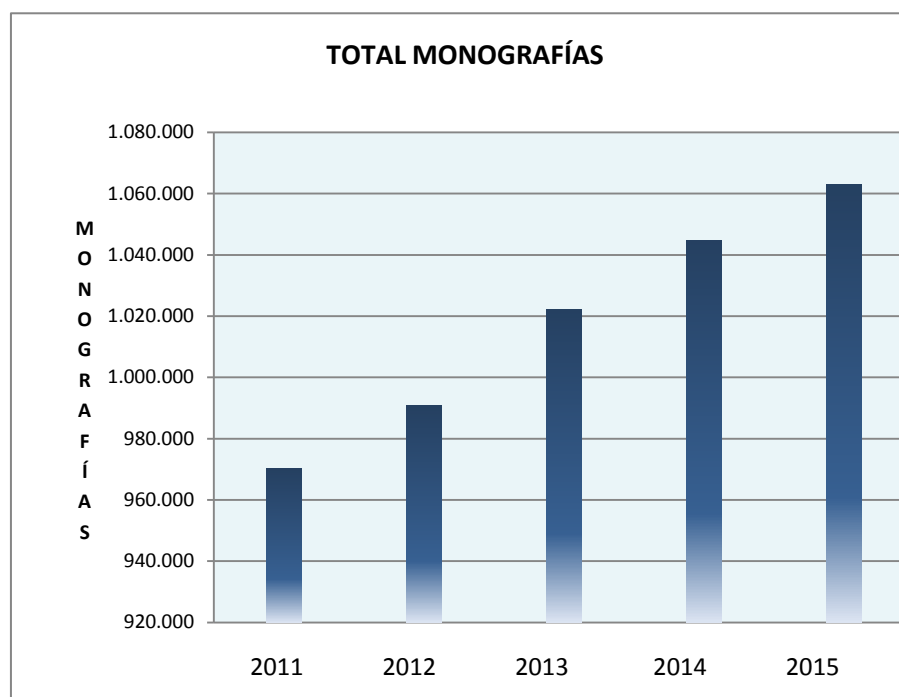
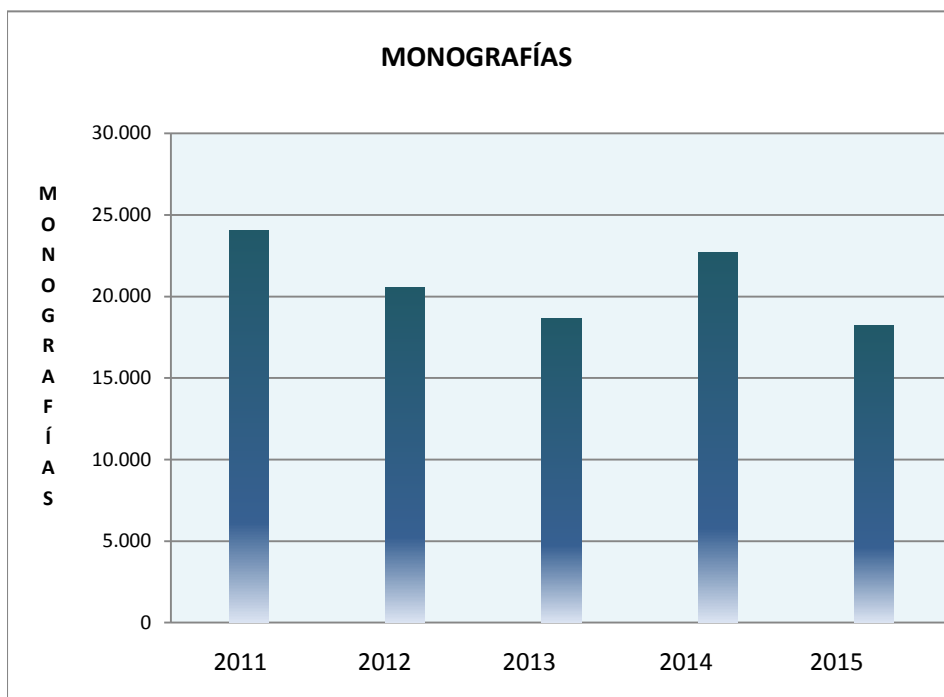
Estadísticas 2015-14



MONOGRAFÍAS

Datos estadísticos 2015

AÑO	INGRESO MONOGRAFÍAS	TOTAL MONOGRAFÍAS
2011	24.068	970.155
2012	20.561	990.716
2013	18.629	1.022.027
2014	22.667	1.044.694
2015	18.196	1.062.890





Datos estadísticos 2015

PRESUPUESTO Y PAGO DE FACTURAS 2015			
CENTRO	PRESUPUESTO EN EUROS	DÍAS TRASCURRIDOS DESDE RECEPCIÓN FACTURA HASTA SU TRAMITACIÓN	NÚMERO TOTAL DE FACTURAS
SERVICIOS CENTRALES	1.884.782	1	245
ARQUITECTURA	10.628,00	4	85
CAMPUS DE PALENCIA	21.250	1	154
CAMPUS DE SEGOVIA	31.622	5	130
CAMPUS DE SORIA	26.342	1	75
CAMPUS MIGUEL DELIBES	45.675	4	209
CENTRO DE DOCUMENTACIÓN EUROPEA	11.990,00	1	45
CIENCIAS DE LA SALUD	30.005	1	159
COMERCIO	10.212,00	3	56
DERECHO	15.574,00	5	58
ECONÓMICAS	21.782,00	3	108
FILOSOFIA Y LETRAS	27.530,00	3	129
INGENIERIAS INDUSTRIALES	26.218	2	116
REINA SOFÍA	20.490	4	120
SANTA CRUZ	19.470	1	33
TOTAL	2.203.570	Promedio 2,6	1.722

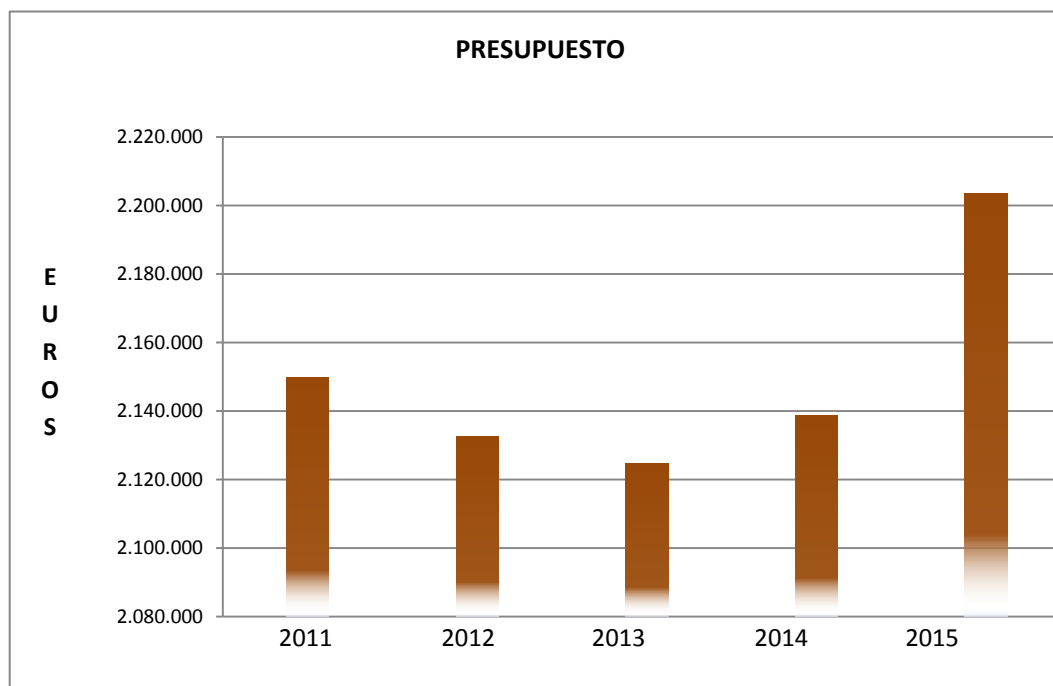
Estadísticas 2015-16



Datos estadísticos 2015

PRESUPUESTO

AÑO	PRESUPUESTO EN EUROS
2011	2.149.955
2012	2.132.460
2013	2.124.561
2014	2.138.703
2015	2.203.570





Datos estadísticos 2015

GASTOS EN RECURSOS ELECTRÓNICOS 2015

GASTO DEDICADO A MONOGRAFÍAS ELECTRÓNICAS DE PAGO O CON LICENCIA	79.373,92
GASTO DEDICADO A PUBLICACIONES PERIÓDICAS ELECTRÓNICAS DE PAGO O CON LICENCIA	1.372.691,24
GASTO DEDICADO A BASES DE DATOS DE PAGO O CON LICENCIA	300.173,19
GASTO EN INFORMACION ELECTRÓNICA	1.752.238,55



Datos estadísticos 2015

N° DE RECURSOS ELECTRÓNICOS 2015

LIBROS/MONOGRAFÍAS DE PAGO O CON LICENCIA	20.073
PUBLICACIONES PERIÓDICAS DE PAGO O CON LICENCIA	22.823
BASES DE DATOS DE PAGO O CON LICENCIA	41
OTROS RECURSOS ELECTRÓNICOS DE PAGO O CON LICENCIA	4
RECURSOS ELECTRÓNICOS PROPIOS	1
TOTAL	42.942



Datos estadísticos 2015

USO DE RECURSOS ELECTRÓNICOS 2015

BÚSQUEDAS O CONSULTAS EN REVISTAS/BASES DATOS ELECTRÓNICAS DE PAGO O CON LICENCIA	239.725
DOCUMENTOS DESCARGADOS EN REVISTAS/BASES DATOS ELECTRÓNICOS DE PAGO O CON LICENCIA	302.285
BÚSQUEDAS O CONSULTAS EN LIBROS Electrónicos comprados	82.551
CONSULTAS (VISITAS sin Robot) AL REPOSITORIO INSTITUCIONAL UVADOC	6.071.538
CONSULTAS (DESCARGAS sin Robot) AL REPOSITORIO INSTITUCIONAL UVADOC	3.091.463
TOTAL	9.787.562

Estadísticas 2015-20



Datos estadísticos 2015

FONDOS CATALOGADOS 2015 (Biblioteca+Departamentos)	
CENTRO	TOTAL
ARQUITECTURA	2.038
CAMPUS DE PALENCIA	1.791
CAMPUS DE SEGOVIA	1.285
CAMPUS DE SORIA	4.085
CAMPUS MIGUEL DELIBES	1.784
CENTRO DE DOCUMENTACIÓN EUROPEA	1.959
CIENCIAS DE LA SALUD	2.860
COMERCIO	1.238
DERECHO	2.383
ECONÓMICAS	1.170
FILOSOFIA Y LETRAS	3.376
INGENIERIAS INDUSTRIALES	710
REINA SOFÍA	1.405
SANTA CRUZ	732
TOTAL	26.816

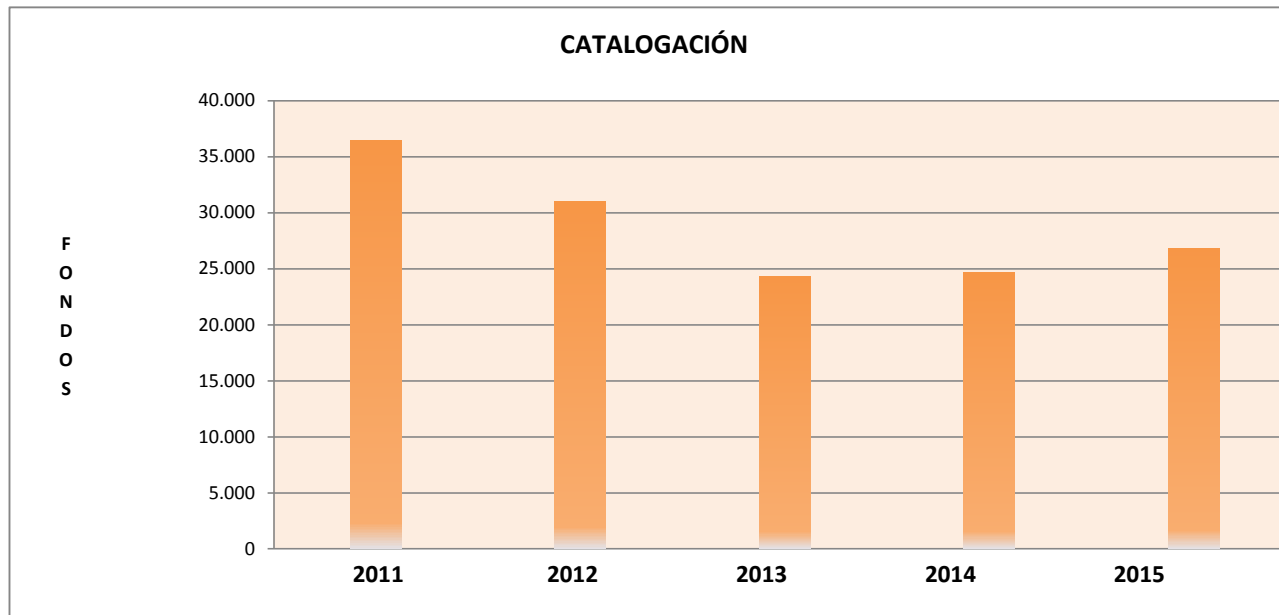
Estadísticas 2015-21



CATALOGACIÓN

Datos estadísticos 2015

AÑO	FONDOS CATALOGADOS
2011	36.490
2012	31.003
2013	24.349
2014	24.669
2015	26.816





Datos estadísticos 2015

PRÉSTAMO DOMICILIO/SALA 2015	
CENTRO	TOTAL
ARQUITECTURA	15.504
CAMPUS DE PALENCIA	19.962
CAMPUS DE SEGOVIA	32.363
CAMPUS DE SORIA	14.570
CAMPUS MIGUEL DELIBES	44.906
CENTRO DE DOCUMENTACIÓN EUROPEA	414
CIENCIAS DE LA SALUD	16.540
COMERCIO	12.491
DERECHO	21.288
ECONÓMICAS	12.054
FILOSOFIA Y LETRAS	65.824
INGENIERIAS INDUSTRIALES	21.382
REINA SOFÍA	5.920
SANTA CRUZ	48
TOTAL	283.266

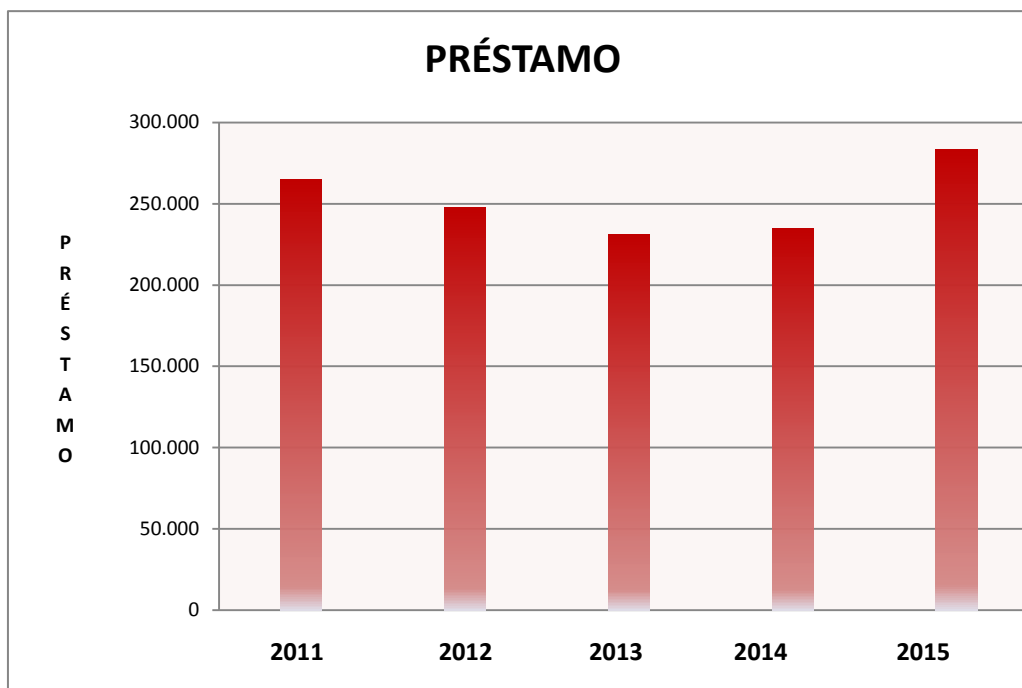
Estadísticas 2015-23



Datos estadísticos 2015

PRÉSTAMO

AÑO	PRÉSTAMO
2011	264.701
2012	247.664
2013	231.087
2014	234.954
2015	283.266



Estadísticas 2015-24



Datos estadísticos 2015

PRÉSTAMO INTERBIBLIOTECARIO 2015 BIBLIOTECA COMO CENTRO PROVEEDOR

TOTAL SOLICITUDES RECIBIDAS DE OTROS CENTROS	2.646
SOLICITUDES DE BIBLIOTECAS REBIUN	2.471
SOLICITUDES DE BIBLIOTECAS NO-REBIUN	83
SOLICITUDES DE BIBLIOTECAS EXTRANJERO	92
SOLICITUDES POSITIVAS	2.333
SOLICITUDES PRÉSTAMO DE ORIGINALES	792



Datos estadísticos 2015

PRÉSTAMO INTERBIBLIOTECARIO 2015 BIBLIOTECA COMO CENTRO SOLICITANTE

TOTAL SOLICITUDES PEDIDAS A OTROS CENTROS	1.659
SOLICITUDES A BIBLIOTECAS REBIUN	1.483
SOLICITUDES A BIBLIOTECAS NO-REBIUN	39
SOLICITUDES A BIBLIOTECAS EXTRANJERO	137
SOLICITUDES POSITIVAS	1.374
SOLICITUDES DE PRÉSTAMO DE ORIGINALES	666
% DE COPIAS RECIBIDAS DE BIB. REBIUN EN MENOS DE 6 DÍAS	82,83%

CENTRO	FORMACIÓN DE USUARIOS 2015																		
	1	2	3	4	5	6	7	8	9	10	11	12	13	14	15	16	17	18	19
SERVICIOS CENTRALES	0	0	0	0	0	82	168	0	0	0	0	82	283	171	0	5	2	0	
ARQUITECTURA	0	0	0	0	0	3	13	94	8	0	0	6	206	13	13	0	13	0	
CAMPUS DE PALENCIA	13	3	9	61	11	13	31	140	2	23	2	269	15	341	34	94	1	93	0
CAMPUS DE SEGOVIA	3	2	62	13	6	17	34	299	10	1	63	6	20	481	86	44	2	44	494
CAMPUS DE SORIA	0	0	0	0	0	13	24	93	0	13	0	268	13	361	24	0	0	3	0
CAMPUS MIGUEL DELIBES	4	4	100	222	0	23	14	62	21	0	21	0	27	2338	114	24	6	18	0
CENTRO DE DOCUMENTACIÓN EUROPEA	0	0	0	0	0	5	5	0	0	5	0	83	5	83	5	0	1	0	0
CIENCIAS DE LA SALUD	0	0	0	0	0	4	5	192	6	1	15	7	4	192	5	0	0	0	0
COMERCIO	2	2	50	79	0	10	10	68	6	4	3	161	12	248	60	8	2	6	0
DERECHO	0	0	0	0	120	28	32	30	18	7	13	280	28	430	34	0	0	0	0
ECONÓMICAS	3	2	66	78	9	3	17	351	8	0	10	0	6	447	85	40	2	38	0
FILOSOFIA Y LETRAS	1	1	25	24	15	6	48	64	4	0	4	0	7	169	73	35	4	38	64
INGENIERIAS INDUSTRIALES	0	0	0	0	0	5	5	44	0	0	0	0	5	123	5	2	2	0	0
REINA SOFIA	3	2	50	37		4	14		1		1	36	7	73	64	0	0	0	0
SANTA CRUZ	0	0	0	2	0	0	0	0	0	0	0	0	0	0	0	0	0	0	0
TOTAL	29	16	362	516	161	216	420	1.437	84	54	132	1.110	237	5.775	773	260	20	253	558

- 1.- NUMERO DE CURSOS REGLADOS (CON CREDITOS). TOTAL
- 2.- NUMERO DE CREDITOS
- 3.- NUMERO DE HORAS IMPARTIDAS EN FORMACION REGLADA
- 4.- Nº DE ALUMNOS DE GRADO QUE RECIBEN ALGUN CURSO DE ACTIVIDADES CULTURALES CON RECONOCIMIENTO DE CREDITOS UVA.
- 5.- NUMERO DE ALUMNOS DE MASTER QUE RECIBEN FORMACION CON RECONOCIMIENTO DE CREDITOS
- 6.- NUMERO DE CURSOS NO REGLADOS (SIN CREDITOS). TOTAL
- 7.- NUMERO DE HORAS IMPARTIDAS FORMACION NO REGLADA
- 8.- NUMERO DE ALUMNOS DE PRIMERA MATRICULA QUE RECIBEN FORMACION
- 9.- NUMERO SESIONES FORMACION PERSONALIZADAS
- 10.- NUMERO SESIONES DE "OTRAS FORMACIONES" ORGANIZADAS
- 11.- NUMERO DE ALUMNOS QUE RECIBEN FORMACION EN FORMACION PERSONALIZADA
- 12.- NUMERO DE ALUMNOS QUE RECIBEN FORMACION EN "OTRAS FORMACIONES" ORGANIZADAS POR LA BIBLIOTEC Estadísticas 2015-25
- 13.- TOTAL GLOBAL CURSOS IMPARTIDOS A USUARIOS
- 14.- TOTAL GLOBAL DE ASISTENTES A CURSOS IMPARTIDOS
- 15.- TOTAL DE HORAS IMPARTIDAS
- 16.- TOTAL MATERIALES FORMATIVOS
- 17.- MATERIAL FORMATIVO EN ABIERTO
- 18.- MATERIAL FORMATIVO RESTRINGIDO
- 19.- DESCARGAS DE MATERIALES FORMATIVOS

Datos estadísticos 2015

ASESORAMIENTO SEXENIOS 2015	
CENTRO	NÚMERO DE ASESORAMIENTOS REALIZADOS
ARQUITECTURA	48
CAMPUS DE PALENCIA	3
CAMPUS DE SEGOVIA	6
CAMPUS DE SORIA	13
CAMPUS MIGUEL DELIBES	6
CENTRO DE DOCUMENTACIÓN EUROPEA	0
CIENCIAS DE LA SALUD	1
COMERCIO	2
DERECHO	15
ECONÓMICAS	11
FILOSOFIA Y LETRAS	3
INGENIERIAS INDUSTRIALES	2
REINA SOFÍA	0
SANTA CRUZ	0
TOTAL	110



Datos estadísticos 2015

TASA RESPUESTAS 2015		
CENTRO	RESPUESTAS A USUARIOS HECHAS ANTES DE 24 HORAS	TOTAL PREGUNTAS USUARIOS
ARQUITECTURA	389	422
CAMPUS DE PALENCIA	789	795
CAMPUS DE SEGOVIA	670	744
CAMPUS DE SORIA	1.576	1.736
CAMPUS MIGUEL DELIBES	321	340
CENTRO DE DOCUMENTACIÓN EUROPEA	389	414
CIENCIAS DE LA SALUD	1.074	1.093
COMERCIO	1.904	1.908
DERECHO	159	159
ECONÓMICAS	443	472
FILOSOFIA Y LETRAS	63	63
INGENIERIAS INDUSTRIALES	306	308
REINA SOFÍA	45	45
SANTA CRUZ	196	196
TOTAL	8.324	8.695

Estadísticas 2015-29

CENTRO	IMPACTO EN LA SOCIEDAD 2015													
	1	2	3	4	5	6	7	8	9	10	11	12	13	14
BUVa GLOBAL	0	0	0	0	0	0	0	0	0	0	0	0	0	18
ARQUITECTURA	7	0	2	2	0	4	20	3	0	1	0	0	0	0
CAMPUS DE PALENCIA	3	2	2	1	1	1	11	1	0	1	0	0	0	3
CAMPUS DE SEGOVIA	8	1	3	3	4	1	1	0	0	0	0	0	1	8
CAMPUS DE SORIA	11	0	5	4	2	1	8	2	0	1	0	0	0	4
CAMPUS MIGUEL DELIBES	3	0	4	1	0	0	6	0	0	3	0	0	0	0
CENTRO DE DOCUMENTACIÓN EUROPEA	0	4	0	0	6	1	1	1	0	0	0	0	0	0
CIENCIAS DE LA SALUD	0	0	3	0	0	3	6	2	0	0	0	0	0	0
COMERCIO	1	3	2	0	0	2	4	3	0	0	0	0	0	0
DERECHO	0	0	1	0	1	1	2	1	0	0	0	0	0	0
ECONÓMICAS	0	1	2	1	0	2	2	1	0	0	0	0	0	0
FILOSOFIA Y LETRAS	2	6	0	0	0	4	5	1	2	1	0	2	0	2
INGENIERIAS INDUSTRIALES	0	0	3	0	0	5	24	4	0	2	0	0	0	0
REINA SOFÍA	4	3	0	0	2	1	4	1	1	2	0	0	1	2
SANTA CRUZ	2	183	0	0	0	1	5	1	0	0	0	0	0	5
TOTAL	41	203	27	12	16	27	99	21	3	11	0	2	2	24

- 1.- NÚMERO DE EXPOSICIONES REALIZADAS
- 2.- NÚMERO DE VISITAS INSTITUCIONALES QUE RECIBE LA BIBLIOTECA
- 3.- NÚMERO DE JORNADAS DE RECEPCIÓN DE ESTUDIANTES EN LAS QUE PARTICIPA LA BUVa
- 4.- NÚMERO DE ACTIVIDADES PARA ALUMNOS DE ÚLTIMOS CURSOS DE INSTITUTOS
- 5.- NÚMERO DE PARTICIPACIONES EN FOROS, DEBATES, ACTIVIDADES SOCIALES LOCALES/REGIONALES
- 6.- NÚMERO DE CONTENEDORES DE RECICLADO DE PILAS
- 7.- NÚMERO DE CONTENEDORES DE RECICLADO DE PAPEL
- 8.- NÚMERO DE CONTENEDORES DE RECICLADO DE TÓNER
- 9.- NÚMERO DE ORDENADORES PARA PERSONAS CON DISCAPACIDAD VISUAL
- 10.- NÚMERO DE PUESTOS DE RECICLADO DE ÚTILES DE ESCRITURA
- 11.- NÚMERO DE ORDENADORES PARA PERSONAS CON DISCAPACIDAD AUDITIVA
- 12.- NÚMERO DE PUESTOS HABILITADOS PARA PERSONAS CON DISCAPACIDAD FÍSICA
- 13.-NÚMERO DE CLUBS DE LECTURA
- 14.- NÚMERO DE NOTICIAS SOBRE BUVa EN MEDIOS DE COMUNICACIÓN

INDICADORES	2014	2015
Tasa proyectos ejecutados	94,38%	90,41%
Tasa de asesoramiento sexenios	85,37%	86,61%
Tasa actividades apoyo a la investigación	82,61%	83,33%
Visitas a la web por usuario potencial	102,34	100,13
Tasa préstamos por usuario potencial	7,68	9,72
Tasa uso de recursos e-/(PDI)	2.745,83	4.406,83
Tasa estudiantes/ordenadores	0,02	0,02
Tasa de incremento anual Repositorio Institucional	110,18%	117,19%
Tasa incremento digitalización fondo antiguo	14,99%	66,67%
Tasa de electrónicas monografías/usuario	0,53	0,69
Tasa de suscripción revistas electrónicas/PDI	10,06	10,28
Tasa de monografías papel/usuario	34,15	36,46
Tasa puestos de lectura/usuario	0,16	0,17
Tasa consultas externas UvaDoc por países	6.117,06	8.190,20
Tasa de incremento visitas fondo digitalizado	74,06%	-43,52%
Tasa consultas externas a página web	2.920,57	4.271,25
Tasa consultas externas a Almena	25.634,26	22.105,69
Tasa de asistencia a sesiones de formación	13,88%	21,03%
Tasa éxito 24 horas servicio de Información	94,59%	95,73%
Tasa presencia en redes sociales	70,00%	80,00%
Tasa gasto en recursos de información/usuario	66,83	73,74
Tasa variación presupuesto recursos información	1,78%	5,15%



Datos estadísticos 2015

INDICADORES	2014	2015
Tasa gasto en monografías impresas	14,25%	11,81%
Tasa gasto en publicaciones periódicas impresas	6,77%	6,27%
Tasa gasto en publicaciones periódicas y bases de datos electrónicas	69,14%	75,92%
Tasa gasto en monografías electrónicas	3,50%	3,60%
Tasa de libros disponibles en plazo	100,00%	100,00%
Tasa servicio de Préstamo Interbibliotecario. Biblioteca solicitante	68,96%	69,56%
Tasa servicio de Préstamo Interbibliotecario. Biblioteca proveedora	84,22%	85,03%
Tasa de actividades de Formación impartidas	100,00%	100,00%
Tasa títulos informatizados/plantilla	566,68	454,90
Tasa de eficiencia del programa de bibliografía solicitada	90,81%	90,95%
Tasa eficiencia del préstamo intercampus	100,00%	100,00%
Tasa de presencia en Consorcios	83,33%	83,33%
Eficacia del servicio al usuario recursos electrónicos	95,83%	96,67%
Tasa de alumnos de primera matrícula que reciben formación	35,10%	35,56%
Tasa formación con reconocimiento de créditos	100,00%	100,00%
Tasa alumnos master/doctorado	7,85%	14,68%
Tasa de sesiones de formación de usuarios	100,00%	100,00%
Tasa de asistencia a sesiones de formación	13,88%	21,03%
Tasa de espacios/ordenadores adaptados a discapacitados	35,71%	35,71%
Tasa de bibliotecas con contenedores para reciclar	92,86%	100,00%