



DATOS ESTADÍSTICOS DE LA
BIBLIOTECA DE LA UNIVERSIDAD
DE VALLADOLID
AÑO 2016

ÍNDICE

Página

| | |
|--|----|
| 1.- Días apertura bibliotecas | 1 |
| 2.- Entradas Bibliotecas | 2 |
| 3.- Locales | 3 |
| 4.- Gráfico locales | 4 |
| 5.- Puestos de lectura | 5 |
| 6.- Gráfico puestos de lectura | 6 |
| 7.- Equipamiento | 7 |
| 8.- Personal | 8 |
| 9.- Cursos formación PAS | 9 |
| 10.-Sugerencias personal | 10 |
| 11.- Títulos sugeridos/adquiridos | 11 |
| 12.- Bibliografía recibida sobre solicitada | 12 |
| 13.- Bibliografía reclamada sobre solicitada | 13 |
| 14.- Libros | 14 |
| 15.- Gráfico libros | 15 |
| 16.- Presupuesto | 16 |
| 17.- Gráfico presupuesto | 17 |
| 18.- Gastos en recursos electrónicos | 18 |
| 19.- Número de recursos electrónicos | 19 |
| 20.- Uso de recursos electrónicos | 20 |

ÍNDICE

Página

| | |
|--|-------|
| 21.- Fondos catalogados | 21 |
| 22.- Gráfico fondos catalogados | 22 |
| 23.- Préstamo | 23 |
| 24.- Gráfico préstamo | 24 |
| 25.- Préstamo interbibliotecario. Proveedores | 25 |
| 26.- Préstamo interbibliotecario. Solicitantes | 26 |
| 27.- Formación de usuarios | 27 |
| 28.- Asesoramiento sesenios | 28 |
| 29.- Tasa respuestas | 29 |
| 30.- Impacto en la sociedad | 30 |
| 31.- Indicadores | 31-32 |



Datos estadísticos 2016

| DÍAS APERTURA BIBLIOTECAS 2016 | | | |
|---------------------------------------|----------------------------|--|------------------------|
| CENTRO | DÍAS DE APERTURA SEMANALES | HORAS DE APERTURA SEMANALES AL PÚBLICO | DÍAS DE APERTURA ANUAL |
| ARQUITECTURA | 5 | 67,5 | 224 |
| CAMPUS DE PALENCIA | 5 | 63,75 | 225 |
| CAMPUS DE SEGOVIA | 5 | 65 | 226 |
| CAMPUS DE SORIA | 5 | 63,45 | 225 |
| CAMPUS MIGUEL DELIBES | 5 | 67,5 | 222 |
| CENTRO DE DOCUMENTACIÓN EUROPEA | 5 | 35 | 226 |
| CIENCIAS DE LA SALUD | 6 | 66,25 | 262 |
| COMERCIO | 5 | 67,5 | 224 |
| DERECHO | 5 | 67,5 | 224 |
| ECONÓMICAS | 5 | 67,5 | 224 |
| FILOSOFIA Y LETRAS | 5 | 66,66 | 224 |
| INGENIERIAS INDUSTRIALES | 5 | 67,5 | 225 |
| REINA SOFÍA | 6 | 67,5 | 257 |
| SANTA CRUZ | 5 | 26,5 | 229 |
| MEDIA | 5,14 | 61 h. 22' | 230 |



Datos estadísticos 2016

| ENTRADAS BIBLIOTECA 2016 | |
|---------------------------------|---|
| CENTRO | NÚMERO DE ENTRADAS A LA BIBLIOTECA |
| ARQUITECTURA | 47.493 |
| CAMPUS DE PALENCIA | 84.334 |
| CAMPUS DE SEGOVIA | 222.534 |
| CAMPUS DE SORIA | 97.840 |
| CAMPUS MIGUEL DELIBES | 145.221 |
| CENTRO DE DOCUMENTACIÓN EUROPEA | 1.430 |
| CIENCIAS DE LA SALUD | 178.520 |
| COMERCIO | 80.743 |
| DERECHO | 299.548 |
| ECONÓMICAS | 93.301 |
| FILOSOFIA Y LETRAS | 176.280 |
| INGENIERIAS INDUSTRIALES | 116.337 |
| REINA SOFÍA | 100.633 |
| SANTA CRUZ | 2.196 |
| TOTAL | 1.646.410 |

Estadísticas 2016-2

Datos estadísticos 2016

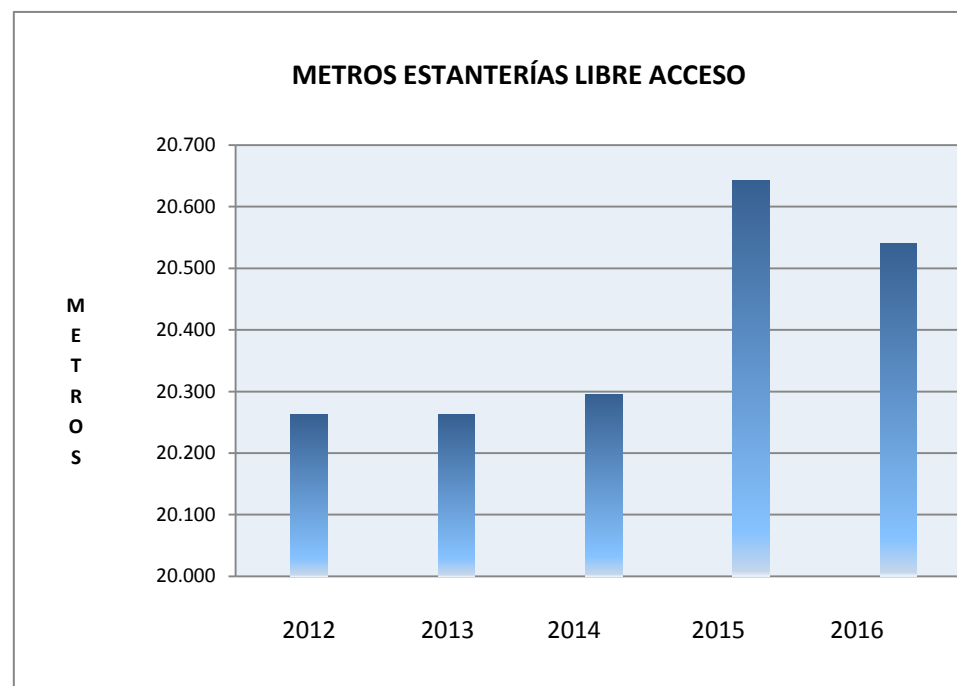
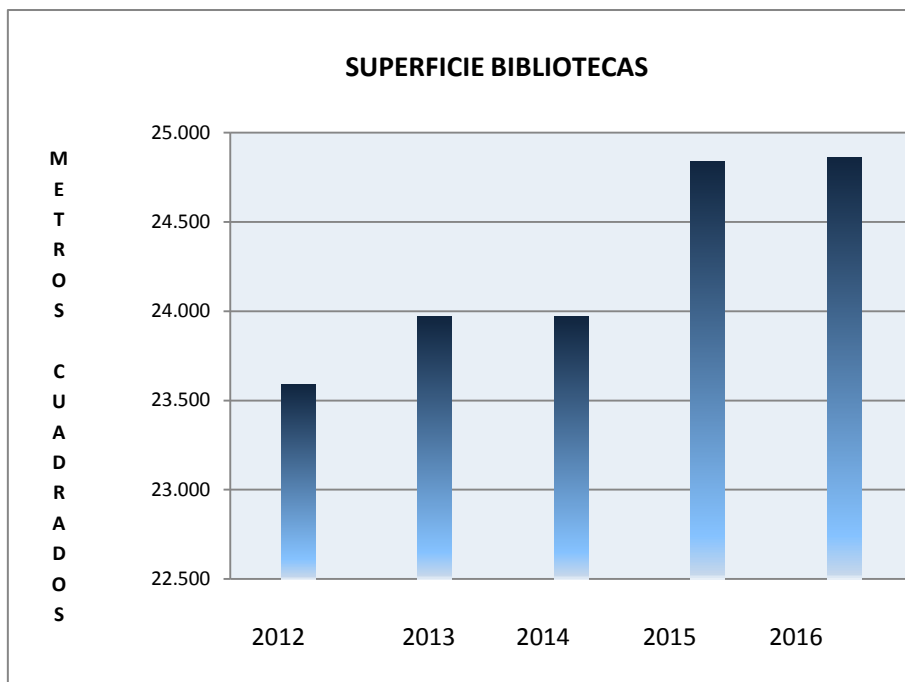
| CENTRO | LOCALES Y ESTANTERÍAS 2016 | | | |
|---------------------------------|---|---------------------------------------|------------------|------------------|
| | SUPERFICIE ÚTIL EN m² | METROS LINEALES DE ESTANTERÍAS | | |
| | | LIBRE ACCESO | DEPÓSITOS | TOTAL |
| SERVICIOS CENTRALES | 198,00 | 0,00 | 0,00 | 0,00 |
| ARQUITECTURA | 1.405,43 | 699,06 | 702,50 | 1.401,56 |
| CAMPUS DE PALENCIA | 2.100,00 | 1.484,50 | 1.673,00 | 3.157,50 |
| CAMPUS DE SEGOVIA | 2.697,00 | 1.986,00 | 100,00 | 2.086,00 |
| CAMPUS DE SORIA | 840,21 | 996,50 | 1.805,30 | 2.801,80 |
| CAMPUS MIGUEL DELIBES | 3.254,15 | 2.689,00 | 6.440,00 | 9.129,00 |
| CENTRO DE DOCUMENTACIÓN EUROPEA | 484,25 | 1.663,20 | 708,45 | 2.371,65 |
| CIENCIAS DE LA SALUD | 2.039,00 | 1.915,00 | 2.923,00 | 4.838,00 |
| COMERCIO | 871,88 | 603,00 | 645,60 | 1.248,60 |
| DERECHO | 1.500,00 | 5.420,00 | 1.880,00 | 7.300,00 |
| ECONÓMICAS | 2.242,00 | 1.300,00 | 2.160,00 | 3.460,00 |
| FILOSOFIA Y LETRAS | 3.066,00 | 452,00 | 9.722,00 | 10.174,00 |
| INGENIERIAS INDUSTRIALES | 1.232,34 | 713,00 | 909,04 | 1.622,04 |
| REINA SOFÍA | 2.327,00 | 577,00 | 3.965,00 | 4.542,00 |
| SANTA CRUZ | 602,97 | 43,00 | 1.231,00 | 1.274,00 |
| TOTAL | 24.860,23 | 20.541,26 | 34.864,89 | 55.406,15 |



SUPERFICIE BIBLIOTECAS METROS ESTANTERÍAS LIBRE ACCESO

Datos estadísticos 2016

| AÑO | SUPERFICIE BIBLIOTECAS m ² | ESTANTERÍAS LIBRE ACCESO m. |
|------|---------------------------------------|-----------------------------|
| 2012 | 23.589 | 20.262 |
| 2013 | 23.968 | 20.262 |
| 2014 | 23.968 | 20.295 |
| 2015 | 24.840 | 20.643 |
| 2016 | 24.860 | 20.541 |





Datos estadísticos 2016

| PUESTOS DE LECTURA 2016 | | | | |
|---------------------------------|---------------------------------|-------------------------------------|--------------------------------------|----------------------------|
| CENTRO | Nº. PUESTOS INDIVIDUALES | Nº. PUESTOS SALAS COLECTIVAS | Nº. PUESTOS SALAS TRAB. GRUPO | Nº. PUESTOS TOTALES |
| ARQUITECTURA | 0 | 278 | 0 | 278 |
| CAMPUS DE PALENCIA | 22 | 256 | 77 | 355 |
| CAMPUS DE SEGOVIA | 285 | 36 | 8 | 329 |
| CAMPUS DE SORIA | 162 | 22 | 0 | 184 |
| CAMPUS MIGUEL DELIBES | 530 | 39 | 88 | 657 |
| CENTRO DE DOCUMENTACIÓN EUROPEA | 18 | 10 | 5 | 33 |
| CIENCIAS DE LA SALUD | 0 | 400 | 18 | 418 |
| COMERCIO | 232 | 0 | 0 | 232 |
| DERECHO | 251 | 0 | 102 | 353 |
| ECONÓMICAS | 190 | 0 | 12 | 202 |
| FILOSOFIA Y LETRAS | 232 | 0 | 154 | 386 |
| INGENIERIAS INDUSTRIALES | 258 | 0 | 256 | 514 |
| REINA SOFÍA | 294 | 50 | 18 | 362 |
| SANTA CRUZ | 4 | 0 | 0 | 4 |
| TOTAL | 2.478 | 1.091 | 738 | 4.307 |

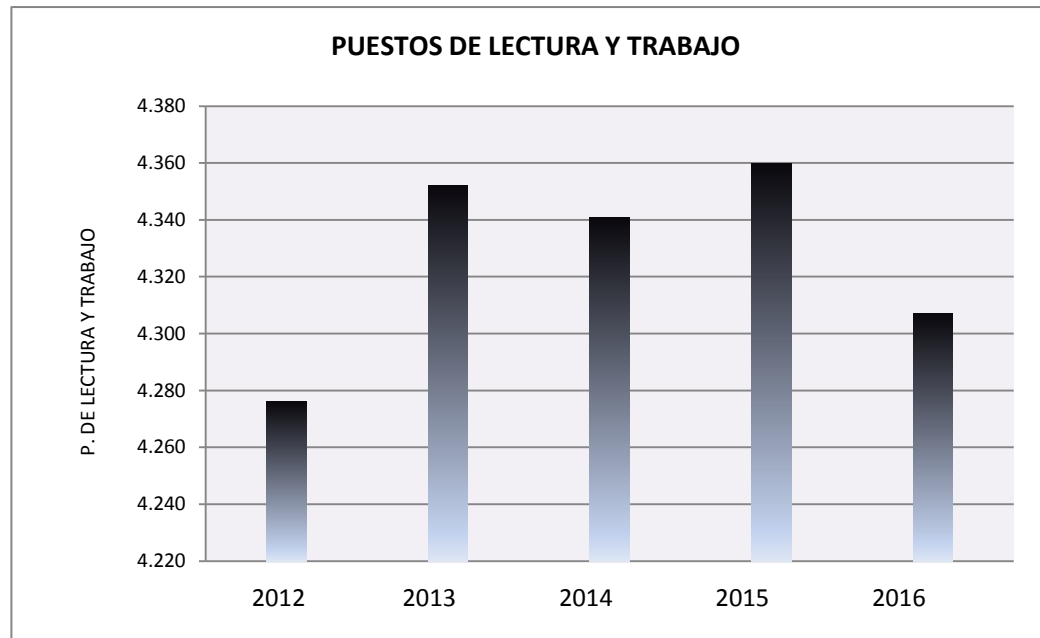
Estadísticas 2016-5



Datos estadísticos 2016

PUESTOS DE LECTURA Y TRABAJO

| AÑO | PUESTOS DE LECTURA Y TRAB. |
|------|----------------------------|
| 2012 | 4.276 |
| 2013 | 4.352 |
| 2014 | 4.341 |
| 2015 | 4.360 |
| 2016 | 4.307 |



Datos estadísticos 2016

| CENTRO | EQUIPAMIENTO 2016 | | | |
|--------------------------|------------------------------------|------------|------------------------------|-----------------------------------|
| | ORDENADORES DE USO DE LA PLANTILLA | | ORDENADORES PARA USO PÚBLICO | LECTORES Y REPRODUCTORES DIVERSOS |
| SERVICIOS CENTRALES | 12 | | 0 | 7 |
| ARQUITECTURA | 5 | | 18 | 13 |
| CAMPUS DE PALENCIA | 9 | | 56 | 25 |
| CAMPUS DE SEGOVIA | 8 | | 135 | 3 |
| CAMPUS DE SORIA | 8 | | 21 | 13 |
| CAMPUS MIGUEL DELIBES | 15 | | 109 | 60 |
| CENTRO DE DOC. EUROPEA | 6 | | 21 | 16 |
| CIENCIAS DE LA SALUD | 7 | | 40 | 12 |
| COMERCIO | 5 | | 24 | 8 |
| DERECHO | 8 | | 27 | 3 |
| ECONÓMICAS | 7 | | 9 | 8 |
| FILOSOFIA Y LETRAS | 10 | | 38 | 11 |
| INGENIERIAS INDUSTRIALES | 8 | | 108 | 16 |
| REINA SOFÍA | 4 | | 23 | 14 |
| SANTA CRUZ | 6 | | 1 | 1 |
| TOTAL | 118 | | 630 | 210 |
| TOTAL ORDENADORES | | 748 | | |



DISTRIBUCIÓN DEL PERSONAL POR BIBLIOTECAS SEGÚN RPT 2016

Datos estadísticos 2016

| SERVICIOS CENTRALES | DIRECTOR BIBLIOTECA UNIVERSITARIA | TÉCNICOS ASESORES | JEFE DE SECCIÓN | ADMINISTRATIVO | OFICIAL/TÉCNICO EN BIBLIOTECAS | TOTAL |
|---------------------|-----------------------------------|-------------------|-----------------|----------------|--------------------------------|-------|
| | 1 | 3 | 3 | 3 | 0 | 10 |

| BIBLIOTECAS CAMPUS | DIRECTORES | JEFE DE SECCIÓN | ADMINISTRATIVO | OFICIAL/TECNICO EN BIBLIOTECAS | TOTAL |
|-----------------------------------|------------|-----------------|----------------|--------------------------------|-------|
| CAMPUS SORIA | 1 | 2 | | 5 | 8 |
| CAMPUS PALENCIA | 1 | 2 | 1 | 6 | 10 |
| CAMPUS SEGOVIA | 1 | 2 | 1 | 6 | 10 |
| CAMPUS MIGUEL DELIBES. VALLADOLID | 1 | 2 | 1 | 10 | 14 |

| BIBLIOTECAS GENERALES CENTRO/AREA | DIRECTORES | JEFE DE SECCIÓN | ADMINISTRATIVO | OFICIAL/TECNICO EN BIBLIOTECAS | TOTAL |
|-----------------------------------|------------|-----------------|----------------|--------------------------------|-------|
| BIBLIOTECA HISTÓRICA | 1 | 1 | | 3 | 5 |
| REINA SOFÍA | 1 | 1 | | 5 | 7 |
| CDE | 1 | 1 | | 2 | 4 |
| DERECHO | 1 | 2 | 1 | 5 | 9 |
| CIENCIAS DE LA SALUD | 1 | 1 | | 5 | 7 |
| INGENIERÍAS INDUSTRIALES * | 1 | 1 | 2 | 8 | 12 |
| ARQUITECTURA | 1 | | 1 | 4 | 6 |
| ECONÓMICAS | 1 | 2 | 1 | 4 | 8 |
| COMERCIO | 1 | | 1 | 4 | 6 |
| FILOSOFÍA Y LETRAS | 1 | 2 | 1 | 9 | 13 |

| | | | | | |
|------------------------|---------------|-----------|-----------|-----------|------------|
| PLANTILLA TOTAL | 14+3+1 | 22 | 13 | 76 | 129 |
|------------------------|---------------|-----------|-----------|-----------|------------|

* Dos sedes

Fuente: RPT de la UVA 2016



Datos estadísticos 2016

| CURSOS FORMACIÓN PAS 2016 | | | |
|----------------------------------|--|----------------------|--------------------------------|
| CENTRO | CURSOS DE FORMACIÓN O PONENCIAS RECIBIDAS | NÚMERO ASISTENTES | NÚMERO DE CURSOS IMPARTIDOS |
| SERVICIOS CENTRALES | 30 | 35 | 4 |
| ARQUITECTURA | 0 | 11 | 0 |
| CAMPUS DE PALENCIA | 23 | 47 | 0 |
| CAMPUS DE SEGOVIA | 5 | 24 | 4 |
| CAMPUS DE SORIA | 4 | 3 | 0 |
| CAMPUS MIGUEL DELIBES | 22 | 46 | 0 |
| CENTRO DE DOCUMENTACIÓN EUROPEA | 4 | 5 | 0 |
| CIENCIAS DE LA SALUD | 6 | 9 | 0 |
| COMERCIO | 19 | 22 | 0 |
| DERECHO | 22 | 22 | 6 |
| ECONÓMICAS | 27 | 44 | 2 |
| FILOSOFIA Y LETRAS | 7 | 9 | 0 |
| INGENIERIAS INDUSTRIALES | 8 | 14 | 0 |
| REINA SOFÍA | 6 | 18 | 3 |
| SANTA CRUZ | 3 | 3 | 0 |
| TOTAL | 186 | 312 | 19 |

Estadísticas 2016-9



Datos estadísticos 2016

| SUGERENCIAS PERSONAL 2016 | | |
|----------------------------------|--|--|
| CENTRO | NÚMERO DE SUGERENCIAS RECIBIDAS | NÚMERO DE SUGERENCIAS ATENDIDAS |
| SERVICIOS CENTRALES | 20 | 20 |
| ARQUITECTURA | 42 | 35 |
| CAMPUS DE PALENCIA | 9 | 9 |
| CAMPUS DE SEGOVIA | 1 | 1 |
| CAMPUS DE SORIA | 0 | 0 |
| CAMPUS MIGUEL DELIBES | 11 | 11 |
| CENTRO DE DOCUMENTACIÓN EUROPEA | 35 | 32 |
| CIENCIAS DE LA SALUD | 15 | 11 |
| COMERCIO | 10 | 6 |
| DERECHO | 10 | 10 |
| ECONÓMICAS | 10 | 9 |
| FILOSOFIA Y LETRAS | 0 | 0 |
| INGENIERIAS INDUSTRIALES | 0 | 0 |
| REINA SOFÍA | 9 | 7 |
| SANTA CRUZ | 7 | 7 |
| TOTAL | 179 | 158 |

Estadísticas 2016-10

| TÍTULOS SUGERIDOS/ADQUIRIDOS 2016 | | |
|--|------------------------------|---|
| CENTRO | Nº. TÍTULOS SUGERIDOS | Nº. TITULOS ADQUIR. POR SUGERENCIA |
| ARQUITECTURA | 170 | 134 |
| CAMPUS DE PALENCIA | 258 | 228 |
| CAMPUS DE SEGOVIA | 662 | 588 |
| CAMPUS DE SORIA | 223 | 206 |
| CAMPUS MIGUEL DELIBES | 160 | 160 |
| CENTRO DE DOCUMENTACIÓN EUROPEA | 14 | 11 |
| CIENCIAS DE LA SALUD | 42 | 38 |
| COMERCIO | 47 | 40 |
| DERECHO | 147 | 147 |
| ECONÓMICAS | 59 | 51 |
| FILOSOFIA Y LETRAS | 562 | 473 |
| INGENIERIAS INDUSTRIALES | 147 | 107 |
| REINA SOFÍA | 28 | 27 |
| SANTA CRUZ | 0 | 0 |
| TOTAL | 2.519 | 2.210 |



Datos estadísticos 2016

BIBLIOGRAFÍA RECIBIDA SOBRE SOLICITADA 2016 (A proveedores sobre adquisiciones)

| CENTRO | MATERIAL BIB. RECIBIDO | MATERIAL BIB. SOLICITADO |
|---------------------------------|-------------------------------|---------------------------------|
| ARQUITECTURA | 279 | 313 |
| CAMPUS DE PALENCIA | 358 | 381 |
| CAMPUS DE SEGOVIA | 876 | 967 |
| CAMPUS DE SORIA | 293 | 306 |
| CAMPUS MIGUEL DELIBES | 1.346 | 1.416 |
| CENTRO DE DOCUMENTACIÓN EUROPEA | 138 | 138 |
| CIENCIAS DE LA SALUD | 374 | 374 |
| COMERCIO | 44 | 46 |
| DERECHO | 542 | 547 |
| ECONÓMICAS | 416 | 448 |
| FILOSOFIA Y LETRAS | 399 | 528 |
| INGENIERIAS INDUSTRIALES | 282 | 449 |
| REINA SOFÍA | 220 | 220 |
| SANTA CRUZ | 31 | 31 |
| TOTAL | 5.598 | 6.164 |

Estadísticas 2016-12



Datos estadísticos 2016

BIBLIOGRAFÍA RECLAMADA SOBRE SOLICITADA 2016 (A proveedores sobre adquisiciones)

| CENTRO | MATERIAL BIBLIOGRÁFICO RECLAMADO |
|---------------------------------|---|
| ARQUITECTURA | 17 |
| CAMPUS DE PALENCIA | 6 |
| CAMPUS DE SEGOVIA | 91 |
| CAMPUS DE SORIA | 27 |
| CAMPUS MIGUEL DELIBES | 24 |
| CENTRO DE DOCUMENTACIÓN EUROPEA | 0 |
| CIENCIAS DE LA SALUD | 5 |
| COMERCIO | 3 |
| DERECHO | 5 |
| ECONÓMICAS | 9 |
| FILOSOFIA Y LETRAS | 54 |
| INGENIERIAS INDUSTRIALES | 34 |
| REINA SOFÍA | 0 |
| SANTA CRUZ | 0 |
| TOTAL | 275 |



Datos estadísticos 2016

| INGRESO Y TOTAL DE LIBROS 2016 | | |
|---------------------------------------|---------------|------------------|
| CENTRO | 2016 | TOTAL |
| ARQUITECTURA | 828 | 35.799 |
| CAMPUS DE PALENCIA | 1.545 | 73.124 |
| CAMPUS DE SEGOVIA | 1.421 | 52.959 |
| CAMPUS DE SORIA | 780 | 73.803 |
| CAMPUS MIGUEL DELIBES | 3.739 | 124.840 |
| CENTRO DE DOCUMENTACIÓN EUROPEA | 245 | 16.757 |
| CIENCIAS DE LA SALUD | 1.757 | 61.235 |
| COMERCIO | 575 | 32.300 |
| DERECHO | 2.239 | 92.024 |
| ECONÓMICAS | 1.063 | 61.878 |
| FILOSOFIA Y LETRAS | 5.455 | 319.894 |
| INGENIERIAS INDUSTRIALES | 630 | 51.369 |
| REINA SOFÍA | 640 | 55.224 |
| SANTA CRUZ | 48 | 32.649 |
| TOTAL | 20.965 | 1.083.855 |

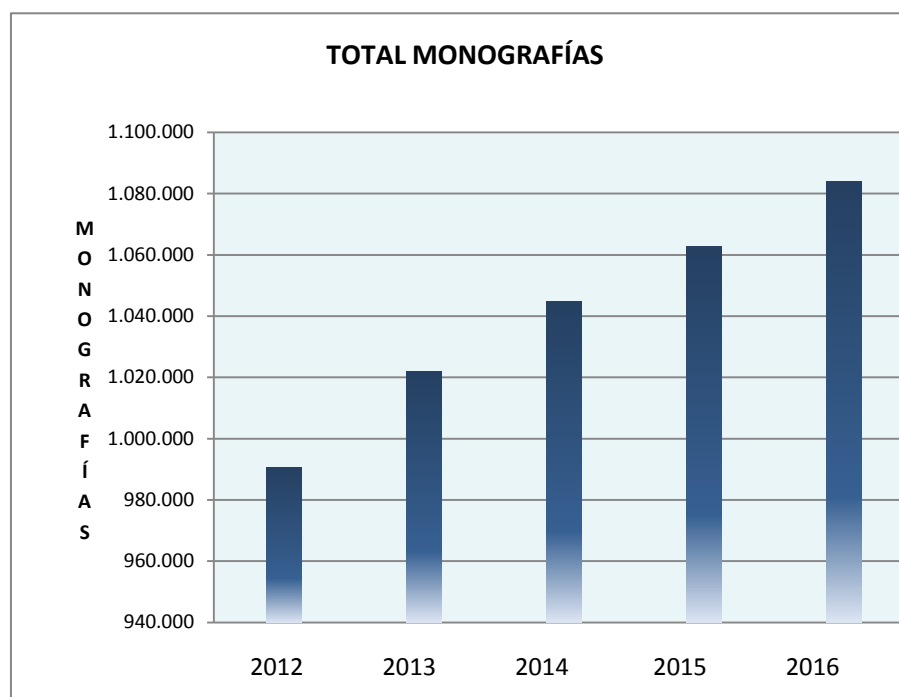
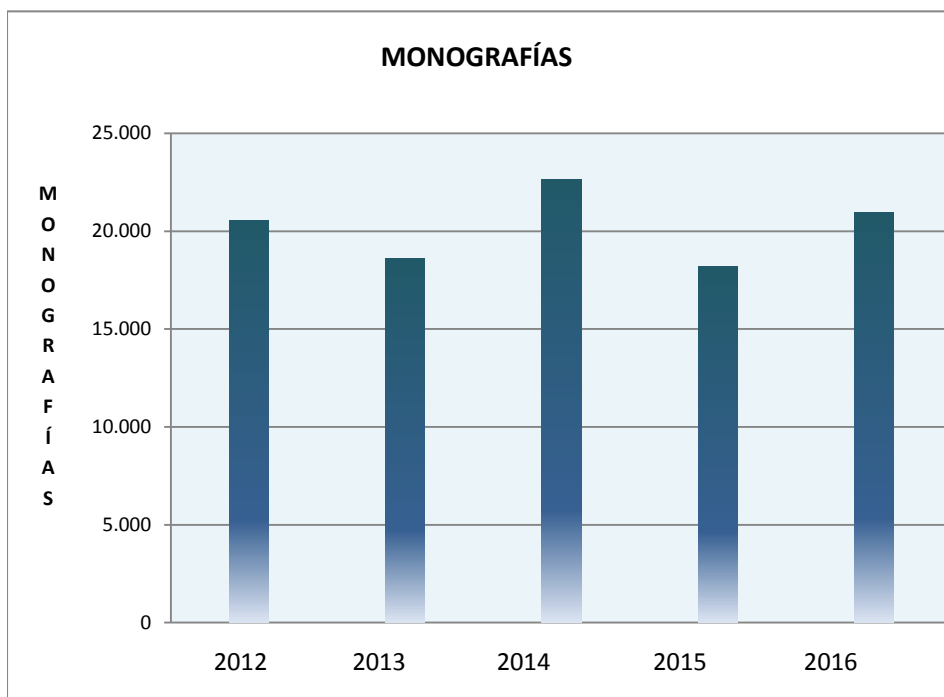
Estadísticas 2016-14



MONOGRAFÍAS

Datos estadísticos 2016

| AÑO | INGRESO MONOGRAFÍAS | TOTAL MONOGRAFÍAS |
|------|------------------------|----------------------|
| 2012 | 20.561 | 990.716 |
| 2013 | 18.629 | 1.022.027 |
| 2014 | 22.667 | 1.044.694 |
| 2015 | 18.196 | 1.062.890 |
| 2016 | 20.965 | 1.083.855 |





Datos estadísticos 2016

| PRESUPUESTO Y PAGO DE FACTURAS 2016 | | | |
|--|---------------------------------|---|---|
| CENTRO | PRESUPUESTO EN EUROS | DÍAS TRASCURRIDOS DESDE RECEPCIÓN FACTURA HASTA SU TRAMITACIÓN | NÚMERO TOTAL DE FACTURAS |
| SERVICIOS CENTRALES | 2.072.000 | 1 | 252 |
| ARQUITECTURA | 10.446,00 | 3 | 74 |
| CAMPUS DE PALENCIA | 20.811 | 1 | 156 |
| CAMPUS DE SEGOVIA | 32.014 | 5 | 127 |
| CAMPUS DE SORIA | 25.706 | 1 | 81 |
| CAMPUS MIGUEL DELIBES | 47.825 | 4 | 284 |
| CENTRO DE DOCUMENTACIÓN EUROPEA | 11.990,00 | 1 | 31 |
| CIENCIAS DE LA SALUD | 31.455 | 1 | 159 |
| COMERCIO | 10.100,00 | 3 | 61 |
| DERECHO | 15.767,00 | 5 | 58 |
| ECONÓMICAS | 21.691,00 | 3 | 109 |
| FILOSOFIA Y LETRAS | 27.883,00 | 5 | 110 |
| INGENIERIAS INDUSTRIALES | 27.197 | 4 | 98 |
| REINA SOFÍA | 20.490 | 5 | 113 |
| SANTA CRUZ | 19.470 | 1 | 33 |
| TOTAL | 2.394.845 | Promedio 2,8 | 1.746 |

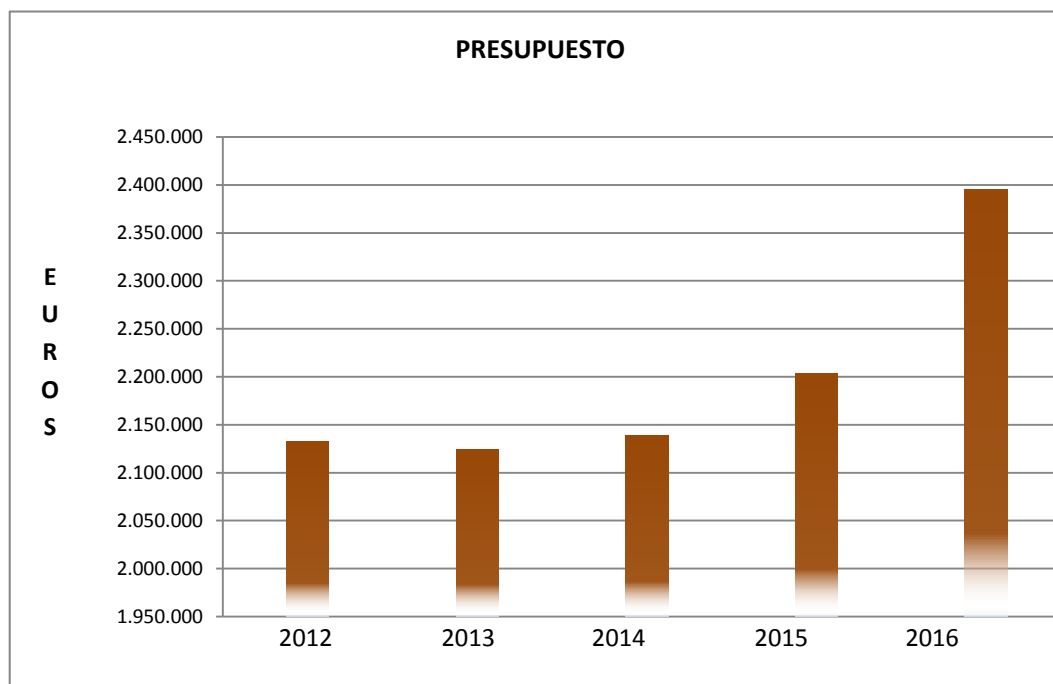
Estadísticas 2016-16



Datos estadísticos 2016

PRESUPUESTO

| AÑO | PRESUPUESTO EN EUROS |
|------|-------------------------|
| 2012 | 2.132.460 |
| 2013 | 2.124.561 |
| 2014 | 2.138.703 |
| 2015 | 2.203.570 |
| 2016 | 2.394.845 |





Datos estadísticos 2016

GASTOS EN RECURSOS ELECTRÓNICOS 2016

| | |
|---|---------------------|
| GASTO DEDICADO A MONOGRAFÍAS ELECTRÓNICAS DE PAGO O CON LICENCIA | 63.138,93 |
| GASTO DEDICADO A PUBLICACIONES PERIÓDICAS ELECTRÓNICAS DE PAGO O CON LICENCIA | 1.542.603,66 |
| GASTO DEDICADO A BASES DE DATOS DE PAGO O CON LICENCIA | 280.709,79 |
| GASTO EN INFORMACION ELECTRÓNICA | 1.886.452,38 |



Datos estadísticos 2016

N° DE RECURSOS ELECTRÓNICOS 2016

| | |
|--|---------------|
| LIBROS/MONOGRAFÍAS DE PAGO O CON LICENCIA | 25.416 |
| PUBLICACIONES PERIÓDICAS DE PAGO O CON LICENCIA | 26.230 |
| BASES DE DATOS DE PAGO O CON LICENCIA | 53 |
| OTROS RECURSOS ELECTRÓNICOS DE PAGO O CON LICENCIA | 4 |
| RECURSOS ELECTRÓNICOS PROPIOS | 6.008 |
| TOTAL | 57.711 |



Datos estadísticos 2016

USO DE RECURSOS ELECTRÓNICOS 2016

| | |
|--|-------------------|
| BÚSQUEDAS O CONSULTAS EN REVISTAS/BASES DATOS ELECTRÓNICAS DE PAGO O CON LICENCIA | 226.275 |
| DOCUMENTOS DESCARGADOS EN REVISTAS/BASES DATOS ELECTRÓNICOS DE PAGO O CON LICENCIA | 299.449 |
| BÚSQUEDAS O CONSULTAS EN LIBROS Electrónicos comprados | 102.744 |
| VISITAS AL REPOSITORIO INSTITUCIONAL UVADOC | 8.921.792 |
| DESCARGAS DEL REPOSITORIO INSTITUCIONAL UVADOC | 4.441.975 |
| TOTAL | 13.992.235 |



Datos estadísticos 2016

| FONDOS CATALOGADOS 2016 (Biblioteca+Departamentos) | |
|---|---------------|
| CENTRO | TOTAL |
| ARQUITECTURA | 441 |
| CAMPUS DE PALENCIA | 1.834 |
| CAMPUS DE SEGOVIA | 1.766 |
| CAMPUS DE SORIA | 1.463 |
| CAMPUS MIGUEL DELIBES | 3.727 |
| CENTRO DE DOCUMENTACIÓN EUROPEA | 1.074 |
| CIENCIAS DE LA SALUD | 3.120 |
| COMERCIO | 1.111 |
| DERECHO | 2.691 |
| ECONÓMICAS | 988 |
| FILOSOFIA Y LETRAS | 5.455 |
| INGENIERIAS INDUSTRIALES | 1.013 |
| REINA SOFÍA | 1.709 |
| SANTA CRUZ | 1.782 |
| TOTAL | 28.174 |

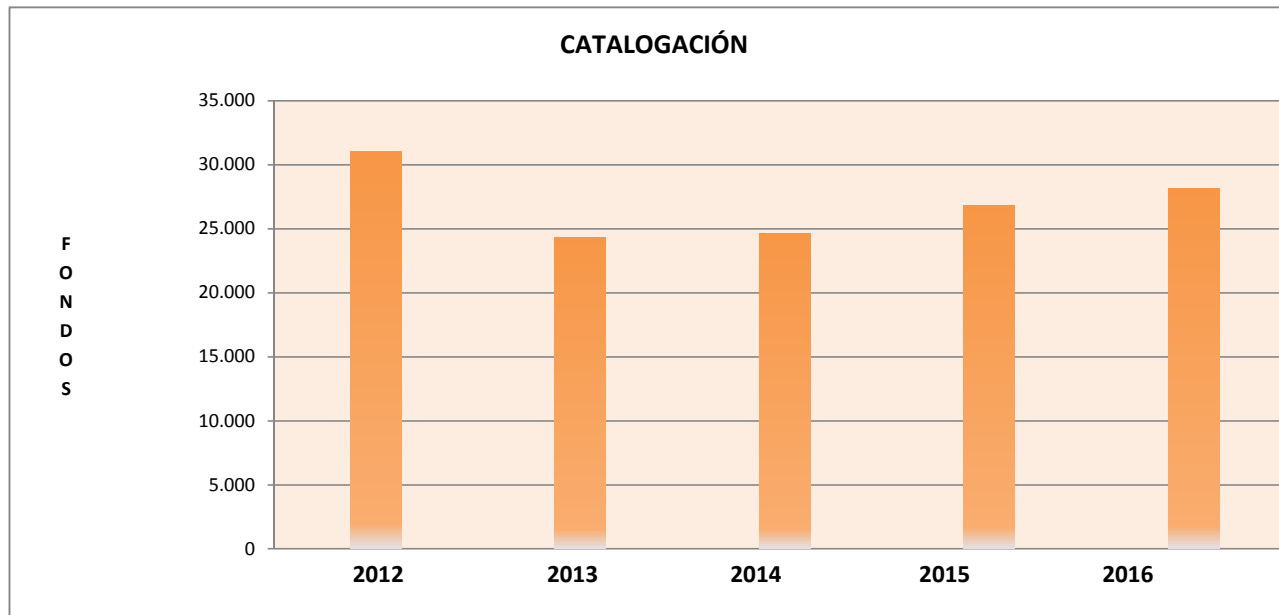
Estadísticas 2016-21



CATALOGACIÓN

Datos estadísticos 2016

| AÑO | FONDOS CATALOGADOS |
|------|--------------------|
| 2011 | 31.033 |
| 2012 | 24.349 |
| 2013 | 24.669 |
| 2014 | 26.816 |
| 2015 | 28.174 |





Datos estadísticos 2016

| PRÉSTAMO DOMICILIO/SALA 2016 | |
|-------------------------------------|----------------|
| CENTRO | TOTAL |
| ARQUITECTURA | 11.256 |
| CAMPUS DE PALENCIA | 13.124 |
| CAMPUS DE SEGOVIA | 24.633 |
| CAMPUS DE SORIA | 9.969 |
| CAMPUS MIGUEL DELIBES | 37.686 |
| CENTRO DE DOCUMENTACIÓN EUROPEA | 220 |
| CIENCIAS DE LA SALUD | 13.950 |
| COMERCIO | 16.855 |
| DERECHO | 18.557 |
| ECONÓMICAS | 8.883 |
| FILOSOFIA Y LETRAS | 47.866 |
| INGENIERIAS INDUSTRIALES | 13.508 |
| REINA SOFÍA | 4.475 |
| SANTA CRUZ | 26 |
| TOTAL | 221.008 |

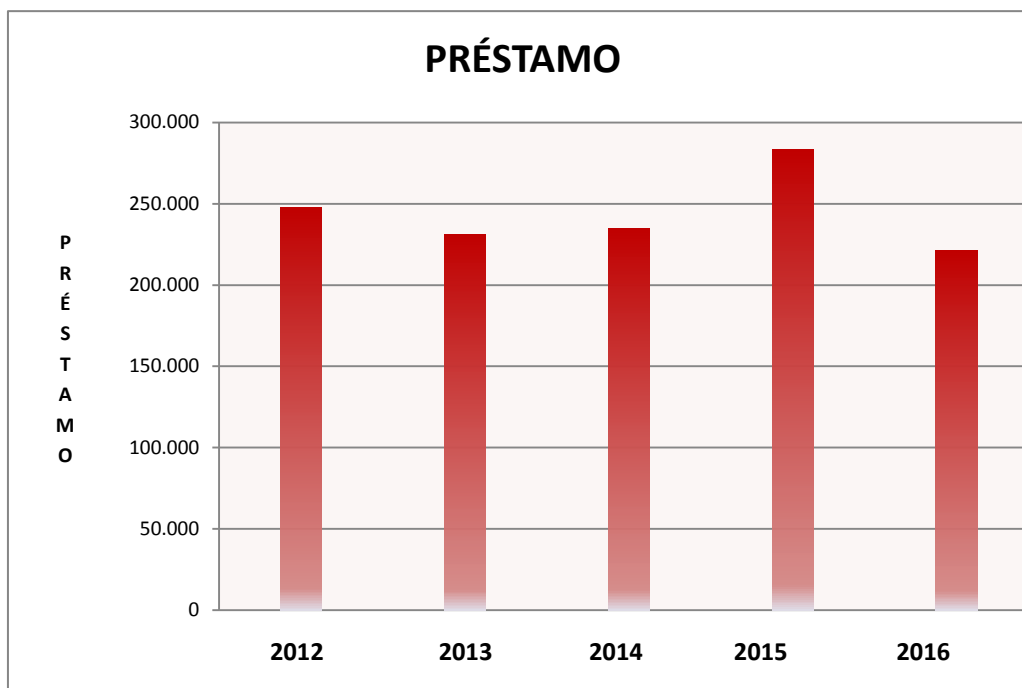
Estadísticas 2016-23



Datos estadísticos 2016

PRÉSTAMO

| AÑO | PRÉSTAMO |
|------|----------|
| 2012 | 247.664 |
| 2013 | 231.087 |
| 2014 | 234.954 |
| 2015 | 283.266 |
| 2016 | 221.008 |



Estadísticas 2016-24



Datos estadísticos 2016

PRÉSTAMO INTERBIBLIOTECARIO 2016 BIBLIOTECA COMO CENTRO PROVEEDOR

| | |
|--|--------------|
| TOTAL SOLICITUDES RECIBIDAS DE OTROS CENTROS | 2.783 |
| SOLICITUDES DE BIBLIOTECAS REBIUN | 2.459 |
| SOLICITUDES DE BIBLIOTECAS NO-REBIUN | 144 |
| SOLICITUDES DE BIBLIOTECAS EXTRANJERO | 72 |
| SOLICITUDES POSITIVAS | 2.309 |
| SOLICITUDES PRÉSTAMO DE ORIGINALES | 815 |



Datos estadísticos 2016

PRÉSTAMO INTERBIBLIOTECARIO 2016 BIBLIOTECA COMO CENTRO SOLICITANTE

| | |
|---|---------------|
| TOTAL SOLICITUDES PEDIDAS A OTROS CENTROS | 1.639 |
| SOLICITUDES A BIBLIOTECAS REBIUN | 1.604 |
| SOLICITUDES A BIBLIOTECAS NO-REBIUN | 36 |
| SOLICITUDES A BIBLIOTECAS EXTRANJERO | 132 |
| SOLICITUDES POSITIVAS | 1.454 |
| SOLICITUDES DE PRÉSTAMO DE ORIGINALES | 633 |
| % DE COPIAS RECIBIDAS DE BIB. REBIUN EN MENOS DE 6 DÍAS | 87,88% |

| CENTRO | FORMACIÓN DE USUARIOS 2016 | | | | | | | | | | | | | | | | | | |
|---------------------------------|----------------------------|-----------|------------|------------|------------|------------|------------|--------------|------------|-----------|------------|--------------|------------|--------------|------------|------------|-----------|------------|------------|
| | 1 | 2 | 3 | 4 | 5 | 6 | 7 | 8 | 9 | 10 | 11 | 12 | 13 | 14 | 15 | 16 | 17 | 18 | 19 |
| SERVICIOS CENTRALES | 0 | 0 | 0 | 0 | 0 | 58 | 101 | 0 | 0 | 0 | 0 | 58 | 515 | 101 | 0 | 4 | 0 | 0 | |
| ARQUITECTURA | 0 | 0 | 0 | 0 | 0 | 6 | 28 | 64 | 12 | 0 | 12 | 0 | 6 | 167 | 28 | 9 | 4 | 5 | 0 |
| CAMPUS DE PALENCIA | 6 | 3 | 75 | 28 | 11 | 16 | 37 | 80 | 2 | 24 | 4 | 180 | 22 | 303 | 112 | 80 | 4 | 76 | 0 |
| CAMPUS DE SEGOVIA | 4 | 0 | 10 | 0 | 32 | 24 | 48 | 305 | 1 | 0 | 27 | 0 | 29 | 364 | 58 | 40 | 2 | 38 | 720 |
| CAMPUS DE SORIA | 1 | 1 | 25 | 36 | 0 | 17 | 35 | 98 | 4 | 26 | 4 | 716 | 18 | 854 | 60 | 5 | 0 | 5 | 0 |
| CAMPUS MIGUEL DELIBES | 3 | 3 | 78 | 159 | 3 | 26 | 16 | 127 | 20 | 0 | 20 | 0 | 49 | 309 | 94 | 27 | 9 | 18 | 0 |
| CENTRO DE DOCUMENTACIÓN EUROPEA | 0 | 0 | 0 | 0 | 0 | 13 | 13 | 0 | 7 | 6 | 7 | 103 | 13 | 110 | 13 | 2 | 2 | 0 | 0 |
| CIENCIAS DE LA SALUD | 0 | 0 | 0 | 0 | 0 | 0 | 0 | 0 | 25 | 0 | 25 | 2 | 0 | 27 | 6 | 0 | 0 | 2 | 0 |
| COMERCIO | 2 | 2 | 64 | 76 | 0 | 3 | 8 | 0 | 8 | 3 | 8 | 97 | 13 | 181 | 152 | 6 | 0 | 6 | 0 |
| DERECHO | 0 | 0 | 0 | 0 | 120 | 28 | 32 | 30 | 18 | 7 | 13 | 280 | 28 | 430 | 34 | 0 | 0 | 0 | 0 |
| ECONÓMICAS | 3 | 2 | 66 | 76 | 7 | 2 | 15 | 311 | 13 | 6 | 13 | 177 | 5 | 394 | 124 | 40 | 3 | 37 | 0 |
| FILOSOFIA Y LETRAS | 2 | 2 | 50 | 28 | 0 | 7 | 13 | 35 | 5 | 1 | 15 | 35 | 9 | 143 | 63 | 20 | 1 | 19 | 0 |
| INGENIERIAS INDUSTRIALES | 0 | 0 | 0 | 0 | 0 | 7 | 0 | 59 | 0 | 0 | 0 | 0 | 7 | 161 | 7 | 3 | 3 | 0 | 146 |
| REINA SOFIA | 2 | 1,5 | 38 | 22 | 0 | 5 | 19 | 0 | 3 | 3 | 3 | 44 | 7 | 69 | 57 | 0 | 0 | 1 | 0 |
| SANTA CRUZ | 0 | 0 | 0 | 3 | 0 | 0 | 0 | 0 | 0 | 0 | 0 | 0 | 0 | 0 | 0 | 0 | 0 | 0 | 0 |
| TOTAL | 23 | 15 | 406 | 428 | 173 | 212 | 365 | 1.109 | 118 | 76 | 151 | 1.634 | 264 | 4.027 | 909 | 232 | 32 | 207 | 866 |

- 1.- NUMERO DE CURSOS REGLADOS (CON CREDITOS). TOTAL
- 2.- NUMERO DE CREDITOS
- 3.- NUMERO DE HORAS IMPARTIDAS EN FORMACION REGLADA
- 4.- Nº DE ALUMNOS DE GRADO QUE RECIBEN ALGUN CURSO DE ACTIVIDADES CULTURALES CON RECONOCIMIENTO DE CREDITOS UVA.
- 5.- NUMERO DE ALUMNOS DE MASTER QUE RECIBEN FORMACION CON RECONOCIMIENTO DE CREDITOS
- 6.- NUMERO DE CURSOS NO REGLADOS (SIN CREDITOS). TOTAL
- 7.- NUMERO DE HORAS IMPARTIDAS FORMACION NO REGLADA
- 8.- NUMERO DE ALUMNOS DE PRIMERA MATRICULA QUE RECIBEN FORMACION
- 9.- NUMERO SESIONES FORMACION PERSONALIZADAS
- 10.- NUMERO SESIONES DE "OTRAS FORMACIONES" ORGANIZADAS
- 11.- NUMERO DE ALUMNOS QUE RECIBEN FORMACION EN FORMACION PERSONALIZADA
- 12.- NUMERO DE ALUMNOS QUE RECIBEN FORMACION EN "OTRAS FORMACIONES" ORGANIZADAS POR LA BIBLIOTEC Estadísticas 2015-25
- 13.- TOTAL GLOBAL CURSOS IMPARTIDOS A USUARIOS
- 14.- TOTAL GLOBAL DE ASISTENTES A CURSOS IMPARTIDOS
- 15.- TOTAL DE HORAS IMPARTIDAS
- 16.- TOTAL MATERIALES FORMATIVOS
- 17.- MATERIAL FORMATIVO EN ABIERTO
- 18.- MATERIAL FORMATIVO RESTRINGIDO
- 19.- DESCARGAS DE MATERIALES FORMATIVOS

Datos estadísticos 2016

| ASESORAMIENTO SEXENIOS 2016 | |
|------------------------------------|--|
| CENTRO | NÚMERO DE ASESORAMIENTOS REALIZADOS |
| ARQUITECTURA | 8 |
| CAMPUS DE PALENCIA | 0 |
| CAMPUS DE SEGOVIA | 14 |
| CAMPUS DE SORIA | 3 |
| CAMPUS MIGUEL DELIBES | 8 |
| CENTRO DE DOCUMENTACIÓN EUROPEA | 0 |
| CIENCIAS DE LA SALUD | 2 |
| COMERCIO | 0 |
| DERECHO | 13 |
| ECONÓMICAS | 42 |
| FILOSOFIA Y LETRAS | 4 |
| INGENIERIAS INDUSTRIALES | 18 |
| REINA SOFÍA | 0 |
| SANTA CRUZ | 0 |
| TOTAL | 112 |



Datos estadísticos 2016

| TASA RESPUESTAS 2016 | | |
|---------------------------------|---|-----------------------------|
| CENTRO | RESPUESTAS A USUARIOS HECHAS ANTES DE 24 HORAS | TOTAL PREGUNTAS USUARIOS |
| ARQUITECTURA | 432 | 456 |
| CAMPUS DE PALENCIA | 457 | 458 |
| CAMPUS DE SEGOVIA | 685 | 763 |
| CAMPUS DE SORIA | 1.711 | 1.778 |
| CAMPUS MIGUEL DELIBES | 251 | 261 |
| CENTRO DE DOCUMENTACIÓN EUROPEA | 747 | 772 |
| CIENCIAS DE LA SALUD | 850 | 865 |
| COMERCIO | 1.494 | 1.575 |
| DERECHO | 159 | 159 |
| ECONÓMICAS | 518 | 555 |
| FILOSOFIA Y LETRAS | 85 | 85 |
| INGENIERIAS INDUSTRIALES | 132 | 132 |
| REINA SOFÍA | 48 | 48 |
| SANTA CRUZ | 196 | 196 |
| TOTAL | 7.765 | 8.103 |

Estadísticas 2016-29

| CENTRO | IMPACTO EN LA SOCIEDAD 2016 | | | | | | | | | | | | | |
|---------------------------------|-----------------------------|--------------|-----------|-----------|-----------|-----------|------------|-----------|-----------|-----------|----------|-----------|----------|-----------|
| | 1 | 2 | 3 | 4 | 5 | 6 | 7 | 8 | 9 | 10 | 11 | 12 | 13 | 14 |
| BUVa GLOBAL | 0 | 0 | 0 | 0 | 0 | 0 | 0 | 0 | 0 | 0 | 0 | 0 | 0 | 20 |
| ARQUITECTURA | 9 | 0 | 2 | 2 | 0 | 5 | 22 | 5 | 2 | 5 | 0 | 8 | 0 | 0 |
| CAMPUS DE PALENCIA | 5 | 2 | 2 | 1 | 0 | 1 | 11 | 1 | 1 | 6 | 0 | 1 | 0 | 2 |
| CAMPUS DE SEGOVIA | 8 | 1 | 7 | 3 | 8 | 1 | 1 | 2 | 1 | 1 | 0 | 8 | 1 | 2 |
| CAMPUS DE SORIA | 10 | 0 | 6 | 5 | 0 | 1 | 8 | 2 | 1 | 1 | 0 | 1 | 0 | 2 |
| CAMPUS MIGUEL DELIBES | 3 | 0 | 2 | 1 | 0 | 2 | 6 | 0 | 5 | 0 | 0 | 2 | 0 | 0 |
| CENTRO DE DOCUMENTACIÓN EUROPEA | 1 | 4 | 0 | 0 | 6 | 1 | 1 | 1 | 0 | 0 | 0 | 1 | 0 | 3 |
| CIENCIAS DE LA SALUD | 3 | 0 | 2 | 0 | 1 | 4 | 6 | 4 | 1 | 0 | 0 | 0 | 0 | 0 |
| COMERCIO | 1 | 4 | 2 | 0 | 1 | 2 | 4 | 3 | 1 | 1 | 0 | 1 | 0 | 1 |
| DERECHO | 0 | 0 | 1 | 0 | 0 | 1 | 2 | 1 | 0 | 1 | 0 | 1 | 0 | 0 |
| ECONÓMICAS | 0 | 2 | 2 | 1 | 0 | 2 | 2 | 1 | 1 | 0 | 0 | 0 | 0 | 0 |
| FILOSOFIA Y LETRAS | 2 | 9 | 0 | 0 | 0 | 4 | 5 | 1 | 2 | 1 | 0 | 2 | 0 | 2 |
| INGENIERIAS INDUSTRIALES | 0 | 1 | 3 | 0 | 0 | 5 | 24 | 4 | 1 | 2 | 0 | 2 | 0 | 0 |
| REINA SOFÍA | 6 | 2 | 0 | 0 | 2 | 1 | 4 | 1 | 1 | 2 | 0 | 1 | 1 | 6 |
| SANTA CRUZ | 2 | 1.824 | 0 | 0 | 0 | 1 | 5 | 1 | 0 | 0 | 0 | 0 | 0 | 13 |
| TOTAL | 50 | 1.849 | 29 | 13 | 18 | 31 | 101 | 27 | 17 | 20 | 0 | 28 | 2 | 51 |

- 1.- NÚMERO DE EXPOSICIONES REALIZADAS
- 2.- NÚMERO DE VISITAS INSTITUCIONALES QUE RECIBE LA BIBLIOTECA
- 3.- NÚMERO DE JORNADAS DE RECEPCIÓN DE ESTUDIANTES EN LAS QUE PARTICIPA LA BUVa
- 4.- NÚMERO DE ACTIVIDADES PARA ALUMNOS DE ÚLTIMOS CURSOS DE INSTITUTOS
- 5.- NÚMERO DE PARTICIPACIONES EN FOROS, DEBATES, ACTIVIDADES SOCIALES LOCALES/REGIONALES
- 6.- NÚMERO DE CONTENEDORES DE RECICLADO DE PILAS
- 7.- NÚMERO DE CONTENEDORES DE RECICLADO DE PAPEL
- 8.- NÚMERO DE CONTENEDORES DE RECICLADO DE TÓNER
- 9.- NÚMERO DE ORDENADORES PARA PERSONAS CON DISCAPACIDAD VISUAL
- 10.- NÚMERO DE PUESTOS DE RECICLADO DE ÚTILES DE ESCRITURA
- 11.- NÚMERO DE ORDENADORES PARA PERSONAS CON DISCAPACIDAD AUDITIVA
- 12.- NÚMERO DE PUESTOS HABILITADOS PARA PERSONAS CON DISCAPACIDAD FÍSICA
- 13.-NÚMERO DE CLUBS DE LECTURA
- 14.- NÚMERO DE NOTICIAS SOBRE BUVa EN MEDIOS DE COMUNICACIÓN

| INDICADORES | 2014 | 2015 | 2016 |
|--|-------------|-------------|-------------|
| Tasa proyectos ejecutados | 94,38% | 90,41% | 94,37% |
| Tasa de asesoramiento sexenios | 85,37% | 86,61% | 87,50% |
| Tasa actiidades apoyo a la investigación | 82,61% | 83,33% | 84,31% |
| Visitas a la web por usuario potencial | 102,34 | 100,13 | 93,56 |
| Tasa préstamos por usuario potencial | 7,68 | 9,72 | 7,67 |
| Tasa uso de recursos e-/(PDI) | 2.745,83 | 4.406,83 | 6.065,12 |
| Tasa estudiantes/ordenadores | 0,02 | 0,02 | 0,0312 |
| Tasa de incremento anual Repositorio Institucional | 110,18% | 117,19% | 43,50% |
| Tasa incremento digitalización fondo antiguo | 14,99% | 66,67% | 20,90% |
| Tasa de electrónicas monografías/usuario | 0,53 | 0,69 | 0,8819 |
| Tasa de suscripción revistas electrónicas/PDI | 10,06 | 10,28 | 11,3697 |
| Tasa de monografías papel/usuario | 34,15 | 36,46 | 37,606 |
| Tasa puestos de lectura/usuario | 0,16 | 0,17 | 0,1794 |
| Tasa consultas externas UvaDoc por países | 6.117,06 | 8.190,20 | 9.112,41 |
| Tasa de incremento visitas fondo digitalizado | 66,87% | 22,68% | 46,51% |
| Tasa consultas externas a página web | 2.920,57 | 4.271,25 | 6.876,75 |
| Tasa consultas externas a Almena | 25.634,26 | 22.105,69 | 18.237,47 |
| Tasa de asistencia a sesiones de formación | 13,88% | 21,03% | 17,27% |
| Tasa éxito 24 horas servicio de Información | 94,59% | 95,73% | 95,83% |
| Tasa presencia en redes sociales | 70,00% | 80,00% | 90,00% |
| Tasa gasto en recursos de información/usuario | 66,83 | 73,74 | 80,33 |
| Tasa variación presupuesto recursos información | 1,78% | 5,15% | 7,68% |



Datos estadísticos 2016

| INDICADORES | 2014 | 2015 | 2016 |
|--|-------------|-------------|-------------|
| Tasa gasto en monografías impresas | 14,25% | 11,81% | 11,69% |
| Tasa gasto en publicaciones periódicas impresas | 6,77% | 6,27% | 6,21% |
| Tasa gasto en publicaciones periódicas y bases de datos electrónicas | 69,14% | 75,92% | 79,11% |
| Tasa gasto en monografías electrónicas | 3,50% | 3,60% | 2,86% |
| Tasa de libros disponibles en plazo | 100,00% | 100,00% | 100,00% |
| Tasa servicio de Préstamo Interbibliotecario. Biblioteca solicitante | 68,96% | 69,56% | 88,71% |
| Tasa servicio de Préstamo Interbibliotecario. Biblioteca proveedora | 84,22% | 85,03% | 82,97% |
| Tasa de actividades de Formación impartidas | 100,00% | 100,00% | 100,00% |
| Tasa títulos informatizados/plantilla | 566,68 | 454,90 | 524,13 |
| Tasa de eficiencia del programa de bibliografía solicitada | 90,81% | 90,95% | 87,73% |
| Tasa eficiencia del préstamo intercampus | 100,00% | 100,00% | 100,00% |
| Tasa de presencia en Consorcios | 83,33% | 83,33% | 83,33% |
| Eficacia del servicio al usuario recursos electrónicos | 95,83% | 96,67% | 97,50% |
| Tasa de alumnos de primera matrícula que reciben formación | 35,10% | 35,56% | 36,01% |
| Tasa formación con reconocimiento de créditos | 100,00% | 100,00% | 100,00% |
| Tasa alumnos master/doctorado | 7,85% | 14,68% | 15,15% |
| Tasa de sesiones de formación de usuarios | 100,00% | 100,00% | 100,00% |
| Tasa de asistencia a sesiones de formación | 13,88% | 21,03% | 17,27% |
| Tasa de espacios/ordenadores adaptados a discapacitados | 35,71% | 35,71% | 121,43% |
| Tasa de bibliotecas con contenedores para reciclar | 92,86% | 100,00% | 1135,71% |