



DATOS ESTADÍSTICOS DE LA  
BIBLIOTECA DE LA UNIVERSIDAD  
DE VALLADOLID  
AÑO 2019

Días apertura bibliotecas .....	4
Entradas Bibliotecas .....	5
Locales.....	6
Gráficos locales.....	7
Puestos de lectura.....	8
Gráficos puestos de lectura.....	9
Equipamiento .....	10
Personal.....	11
Cursos formación PAS .....	12
Sugerencias personal .....	13
Títulos sugeridos/adquiridos.....	14
Bibliografía recibida sobre solicitada .....	15
Bibliografía reclamada sobre solicitada .....	16
Ingreso y total de libros.....	17
Gráfico ingreso y total de libros .....	18
Presupuesto .....	19
Gráfico presupuesto.....	20
Gastos en recursos electrónicos .....	21
Número de recursos electrónicos.....	22
Uso de recursos electrónicos .....	23
Fondos catalogados.....	24
Gráfico fondos catalogados.....	25
Préstamo .....	26

---

Gráfico préstamo.....	27
Préstamo interbibliotecario. Proveedores.....	28
Préstamo interbibliotecario. Solicitantes.....	29
Formación de usuarios.....	30
Asesoramiento sexenios.....	31
Tasa respuestas.....	32
Impacto en la sociedad.....	33
Indicadores.....	34

## Días apertura bibliotecas

<b>DÍAS APERTURA BIBLIOTECAS 2019</b>			
<b>CENTRO</b>	<b>DÍAS DE APERTURA SEMANALES</b>	<b>HORAS DE APERTURA SEMANALES AL PÚBLICO</b>	<b>DÍAS DE APERTURA ANUAL</b>
ARQUITECTURA	5	67,5	220
CAMPUS DE PALENCIA	5	63,45	227
CAMPUS DE SEGOVIA	5	65	228
CAMPUS DE SORIA	5	63,75	224
CAMPUS MIGUEL DELIBES	5	67,5	225
CENTRO DE DOCUMENTACIÓN EUROPEA	5	35	225
CIENCIAS DE LA SALUD	6	66,25	262
COMERCIO	5	67,5	244
DERECHO	5	67,5	224
ECONÓMICAS	5	67,5	225
FILOSOFIA Y LETRAS	5	66,4	224
INGENIERIAS INDUSTRIALES	5	67,3	226
REINA SOFÍA	6	67,5	257
SANTA CRUZ	5	32,5	227
<b>MEDIA</b>	<b>5,14</b>	<b>61h.76'</b>	<b>231</b>



## Entradas Bibliotecas

<b>ENTRADAS BIBLIOTECA 2019</b>	
<b>CENTRO</b>	<b>NÚMERO DE ENTRADAS A LA BIBLIOTECA</b>
ARQUITECTURA	56.099
CAMPUS DE PALENCIA	90.650
CAMPUS DE SEGOVIA	262.119
CAMPUS DE SORIA	68.981
CAMPUS MIGUEL DELIBES	177.379
CENTRO DE DOCUMENTACIÓN EUROPEA	220
CIENCIAS DE LA SALUD	169.140
COMERCIO	84.890
DERECHO	263.640
ECONÓMICAS	97.855
FILOSOFIA Y LETRAS	160.087
INGENIERIAS INDUSTRIALES	48.771
REINA SOFÍA	100.568
SANTA CRUZ	1.812
<b>TOTAL</b>	<b>1.582.211</b>



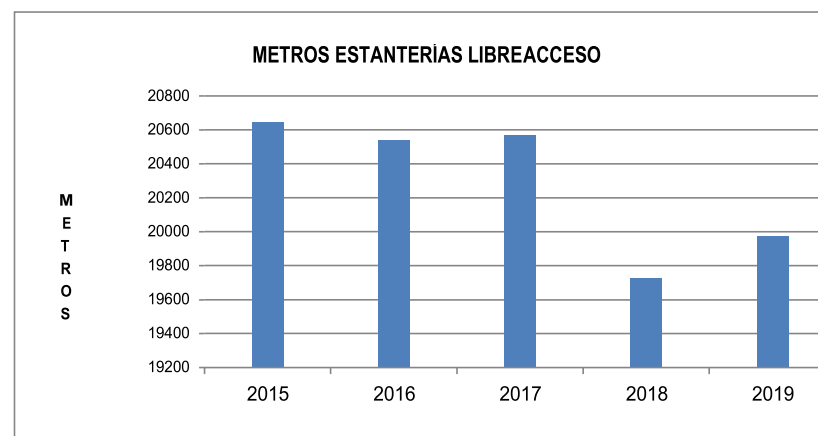
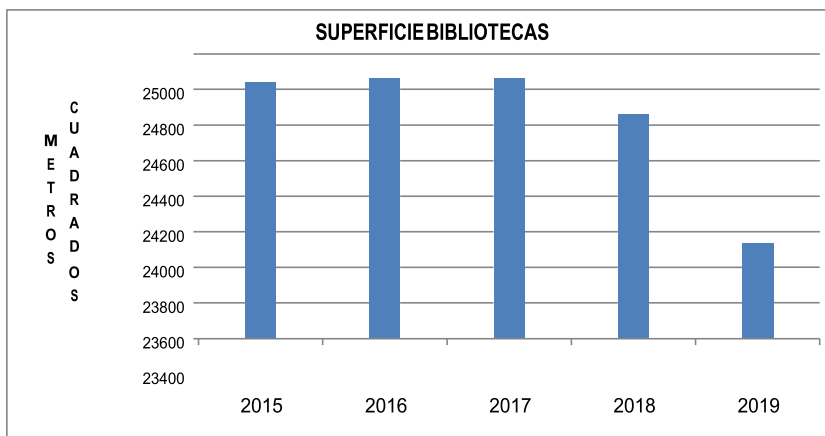
## Locales

CENTRO	LOCALES Y ESTANTERÍAS 2019			
	SUPERFICIE ÚTIL EN m <sup>2</sup>	METROS LINEALES DE ESTANTERÍAS		
		LIBRE ACCESO	DEPÓSITOS	TOTAL
SERVICIOS CENTRALES	198,00	0,00	0,00	0,00
ARQUITECTURA	1.405,43	770,96	653,40	1.424,36
CAMPUS DE PALENCIA	2.100,00	1.484,50	2.185,80	3.670,30
CAMPUS DE SEGOVIA	2.697,00	1.986,00	100,00	2.086,00
CAMPUS DE SORIA	840,21	996,50	1.805,30	2.801,80
CAMPUS MIGUEL DELIBES	3.254,15	2.689,00	6.440,00	9.129,00
CENTRO DE DOCUMENTACIÓN EUROPEA	484,25	1.663,20	708,45	2.371,65
CIENCIAS DE LA SALUD	1.768,00	1.238,00	2.904,00	4.142,00
COMERCIO	871,88	611,00	645,60	1.256,60
DERECHO	1.500,00	5.420,00	1.880,00	7.300,00
ECONÓMICAS	2.242,00	1.300,00	2.160,00	3.460,00
FILOSOFIA Y LETRAS	3.066,00	452,00	9.722,00	10.174,00
INGENIERIAS INDUSTRIALES	578,95	713,00	904,04	1.622,04
REINA SOFÍA	2.327,00	607,00	3.965,00	4.572,00
SANTA CRUZ	602,97	43,00	1.231,00	1.274,00
<b>TOTAL</b>	<b>23.935,84</b>	<b>19.974,16</b>	<b>35.304,59</b>	<b>55.283,75</b>



## Gráficos locales

AÑO	SUPERFICIE BIBLIOTECAS m <sup>2</sup>	ESTANTERÍAS LIBREACCESO m.
2014	23.968	20.295
2015	24.840	20.643
2016	24.860	20.541
2017	24.860	20.568
2018	24.662	19.726
2019	23.935	19.974



## Puestos de lectura

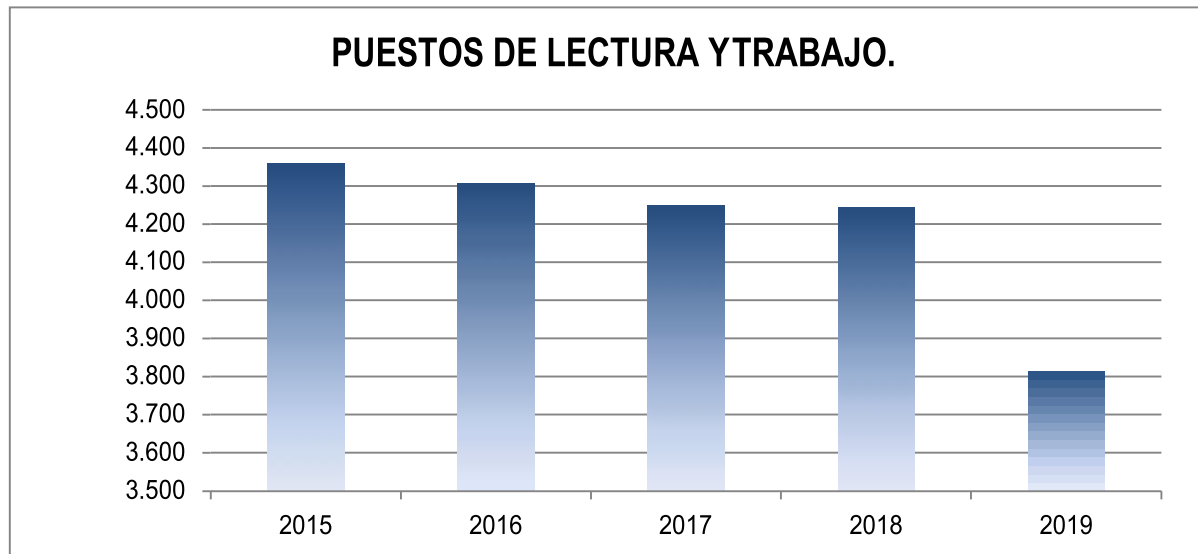
<b>PUESTOS DE LECTURA 2019</b>				
<b>CENTRO</b>	<b>Nº. PUESTOS INDIVIDUALES</b>	<b>Nº. PUESTOS SALAS COLECTIVAS</b>	<b>Nº. PUESTOS SALAS TRAB. GRUPO</b>	<b>Nº. PUESTOS TOTALES</b>
ARQUITECTURA	0	278	0	278
CAMPUS DE PALENCIA	22	256	77	355
CAMPUS DE SEGOVIA	285	36	8	329
CAMPUS DE SORIA	162	22	0	184
CAMPUS MIGUEL DELIBES	530	39	88	657
CENTRO DE DOCUMENTACIÓN EUROPEA	18	10	5	33
CIENCIAS DE LA SALUD	394	0	36	430
COMERCIO	232	0	0	232
DERECHO	251	102	0	353
ECONÓMICAS	190	0	12	202
FILOSOFIA Y LETRAS	232	0	154	386
INGENIERIAS INDUSTRIALES	76	0	10	86
REINA SOFÍA	216	50	18	284
SANTA CRUZ	5	0	0	5
<b>TOTAL</b>	<b>2.613</b>	<b>793</b>	<b>408</b>	<b>3.814</b>





## Gráficos puestos de lectura

AÑO	PUESTOS DE LECTURA Y TRAB.
2015	4.360
2016	4.307
2017	4.248
2018	4.244
2019	3.814



## Equipamiento

CENTRO	EQUIPAMIENTO 2019		
	ORDENADORES DE USO DE LA PLANTILLA		LECTORES Y REPRODUCTORES DIVERSOS
SERVICIOS CENTRALES	13	0	0
ARQUITECTURA	5	19	26
CAMPUS DE PALENCIA	9	57	25
CAMPUS DE SEGOVIA	8	122	3
CAMPUS DE SORIA	10	53	13
CAMPUS MIGUEL DELIBES	16	108	57
CENTRO DE DOC. EUROPEA	6	21	18
CIENCIAS DE LA SALUD	7	39	14
COMERCIO	5	30	12
DERECHO	10	27	3
ECONÓMICAS	7	18	9
FILOSOFIA Y LETRAS	12	42	12
INGENIERIAS INDUSTRIALES	8	57	15
REINA SOFIA	4	30	14
SANTA CRUZ	7	3	1
TOTAL	127	626	222
<b>TOTAL ORDENADORES</b>	<b>753</b>		



## Personal

SERVICIOS CENTRALES	DIRECTOR BIBLIOTECA UNIVERSITARIA	TECNICOS ASESORES	JEFE DE SECCIÓN	ADMINISTRATIVO	OFICIAL/TECNICO EN BIBLIOTECAS	TOTAL
	1	3	3	3	2	12

BIBLIOTECAS CAMPUS	DIRECTORES	JEFE DE SECCIÓN	ADMINISTRATIVO	OFICIAL/TECNICO EN BIBLIOTECAS	TOTAL
CAMPUS SORIA	1	2		5	8
CAMPUS PALENCIA	1	2	1	6	10
CAMPUS SEGOVIA	1	2	1	6	10
CAMPUS MIGUEL DELIBES. VALLADOLID	1	2	1	10	14

BIBLIOTECAS GENERALES CENTRO/AREA	DIRECTORES	JEFE DE SECCIÓN	ADMINISTRATIVO	OFICIAL/TECNICO EN BIBLIOTECAS	TOTAL
BIBLIOTECA HISTÓRICA	1	1		4 +1	7
REINA SOFÍA	1	1		5	7
CDE	1			2	3
DERECHO	1	2	1	5	9
CIENCIAS DE LA SALUD	1	1	1	5	8
INGENIERÍAS INDUSTRIALES	1	1	1	5	8
ARQUITECTURA	1	1	1	4	7
ECONÓMICAS	1	2	1	4	8
COMERCIO	1		1	4	6
FILOSOFÍA Y LETRAS	1	2	1	9	13

<b>PLANTILLA TOTAL</b>	<b>14+3+1</b>	<b>22</b>	<b>13</b>	<b>76 +1 *</b>	<b>130</b>
------------------------	---------------	-----------	-----------	----------------	------------

\* Técnico Especialista en Restauración

Fuente: RPT de la UVA 2019



## Cursos formación PAS

<b>CURSOS FORMACIÓN PAS 2019</b>			
<b>CENTRO</b>	<b>CURSOS DE FORMACIÓN O PONENCIAS RECIBIDAS</b>	<b>NÚMERO ASISTENTES</b>	<b>NÚMERO DE CURSOS IMPARTIDOS</b>
SERVICIOS CENTRALES	102	5	8
ARQUITECTURA	8	10	0
CAMPUS DE PALENCIA	25	44	0
CAMPUS DE SEGOVIA	7	11	3
CAMPUS DE SORIA	13	17	0
CAMPUS MIGUEL DELIBES	27	38	0
CENTRO DE DOCUMENTACIÓN EUROPEA	6	3	3
CIENCIAS DE LA SALUD	4	3	0
COMERCIO	9	5	0
DERECHO	11	18	1
ECONÓMICAS	20	33	2
FILOSOFIA Y LETRAS	11	32	2
INGENIERIAS INDUSTRIALES	16	29	0
REINA SOFÍA	4	7	1
SANTA CRUZ	6	7	0
<b>TOTAL</b>	<b>269</b>	<b>262</b>	<b>20</b>



## Sugerencias personal

<b>SUGERENCIAS PERSONAL 2019</b>		
<b>CENTRO</b>	NÚMERO DE SUGERENCIAS RECIBIDAS	NÚMERO DE SUGERENCIAS ATENDIDAS
SERVICIOS CENTRALES	2	2
ARQUITECTURA	0	0
CAMPUS DE PALENCIA	4	4
CAMPUS DE SEGOVIA	2	2
CAMPUS DE SORIA	3	1
CAMPUS MIGUEL DELIBES	11	10
CENTRO DE DOCUMENTACIÓN EUROPEA	1	1
CIENCIAS DE LA SALUD	8	6
COMERCIO	12	11
DERECHO	0	0
ECONÓMICAS	9	8
FILOSOFIA Y LETRAS	1	1
INGENIERIAS INDUSTRIALES	0	0
REINA SOFÍA	2	2
SANTA CRUZ	6	5
<b>TOTAL</b>	<b>61</b>	<b>53</b>



## Títulos sugeridos/adquiridos

<b>TÍTULOS SUGERIDOS/ADQUIRIDOS 2019</b>		
<b>CENTRO</b>	<b>Nº. TÍTULOS SUGERIDOS</b>	<b>Nº. TITULOS ADQUIR. POR SUGERENCIA</b>
ARQUITECTURA	98	80
CAMPUS DE PALENCIA	185	173
CAMPUS DE SEGOVIA	556	491
CAMPUS DE SORIA	303	284
CAMPUS MIGUEL DELIBES	154	154
CENTRO DE DOCUMENTACIÓN EUROPEA	23	23
CIENCIAS DE LA SALUD	47	45
COMERCIO	27	20
DERECHO	97	97
ECONÓMICAS	68	55
FILOSOFIA Y LETRAS	321	319
INGENIERIAS INDUSTRIALES	104	81
REINA SOFÍA	58	56
SANTA CRUZ	0	0
<b>TOTAL</b>	<b>2.041</b>	<b>1.878</b>



## Bibliografía recibida sobre solicitada

### **BIBLIOGRAFÍA RECIBIDA SOBRE SOLICITADA 2019 ( A proveedores sobre adquisiciones)**

<b>CENTRO</b>	<b>MATERIAL BIB. RECIBIDO</b>	<b>MATERIAL BIB. SOLICITADO</b>
ARQUITECTURA	208	226
CAMPUS DE PALENCIA	508	533
CAMPUS DE SEGOVIA	1.062	1.214
CAMPUS DE SORIA	501	527
CAMPUS MIGUEL DELIBES	1.372	1.429
CENTRO DE DOCUMENTACIÓN EUROPEA	247	247
CIENCIAS DE LA SALUD	508	515
COMERCIO	21	28
DERECHO	345	345
ECONÓMICAS	378	402
FILOSOFIA Y LETRAS	305	338
INGENIERIAS INDUSTRIALES	203	232
REINA SOFÍA	326	334
SANTA CRUZ	16	16
<b>TOTAL</b>	<b>6.000</b>	<b>6.386</b>



## Bibliografía reclamada sobre solicitada

<b>BIBLIOGRAFÍA RECLAMADA SOBRE SOLICITADA 2019 ( A proveedores sobre adquisiciones)</b>	
<b>CENTRO</b>	<b>MATERIAL BIBLIOGRÁFICO RECLAMADO</b>
ARQUITECTURA	18
CAMPUS DE PALENCIA	3
CAMPUS DE SEGOVIA	152
CAMPUS DE SORIA	44
CAMPUS MIGUEL DELIBES	36
CENTRO DE DOCUMENTACIÓN EUROPEA	0
CIENCIAS DE LA SALUD	7
COMERCIO	12
DERECHO	0
ECONÓMICAS	19
FILOSOFIA Y LETRAS	19
INGENIERIAS INDUSTRIALES	25
REINA SOFÍA	0
SANTA CRUZ	0
<b>TOTAL</b>	<b>335</b>





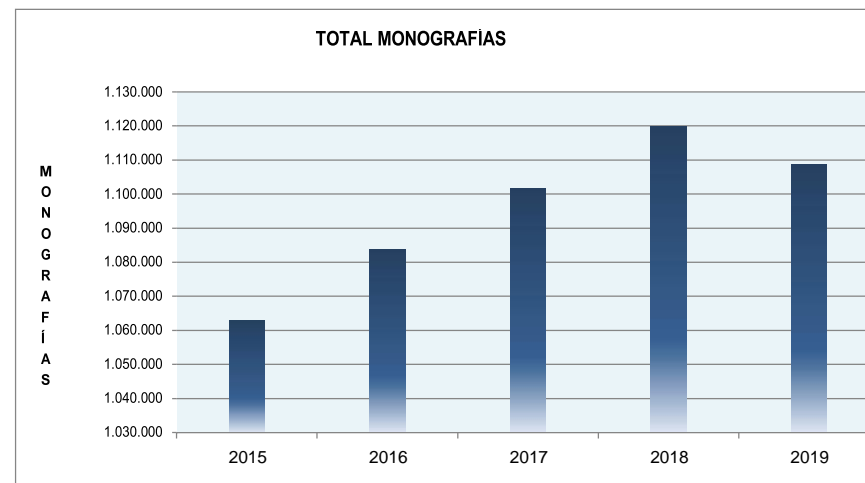
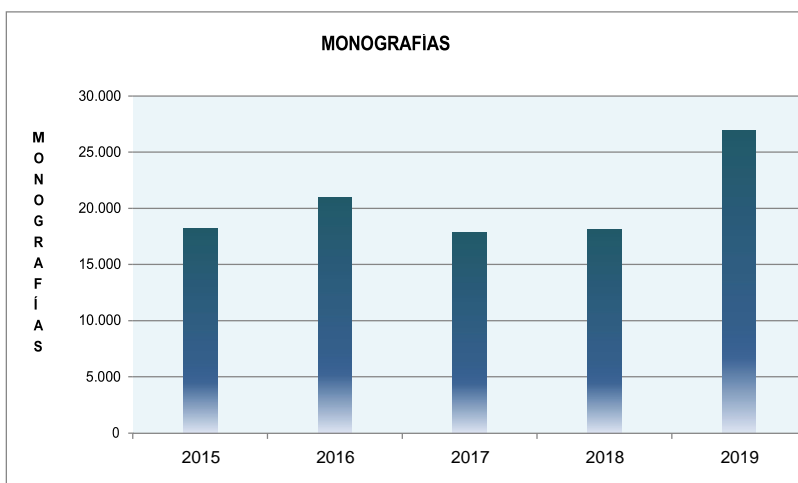
## Ingreso y total de libros

<b>INGRESO Y TOTAL DE LIBROS 2019</b>		
<b>CENTRO</b>	<b>2019</b>	<b>TOTAL</b>
ARQUITECTURA	604	43.406
CAMPUS DE PALENCIA	1.977	85.372
CAMPUS DE SEGOVIA	1.942	58.666
CAMPUS DE SORIA	1.544	67.504
CAMPUS MIGUEL DELIBES	3.617	133.077
CENTRO DE DOCUMENTACIÓN EUROPEA	339	18.137
CIENCIAS DE LA SALUD	1.735	62.572
COMERCIO	1499	35.076
DERECHO	4.596	89.160
ECONÓMICAS	1.070	54.140
FILOSOFIA Y LETRAS	5.393	309.518
INGENIERIAS INDUSTRIALES	1075	42.019
REINA SOFÍA	1.334	74.524
SANTA CRUZ	186	35.598
<b>TOTAL</b>	<b>26.911</b>	<b>1.108.769</b>



## Gráfico ingreso y total de libros

AÑO	INGRESO MONOGRAFÍAS	TOTAL MONOGRAFÍAS
2015	18.196	1.062.890
2016	20.965	1.083.855
2017	17.821	1.101.676
2018	18.091	1.119.767
2019	26.911	1.108.769



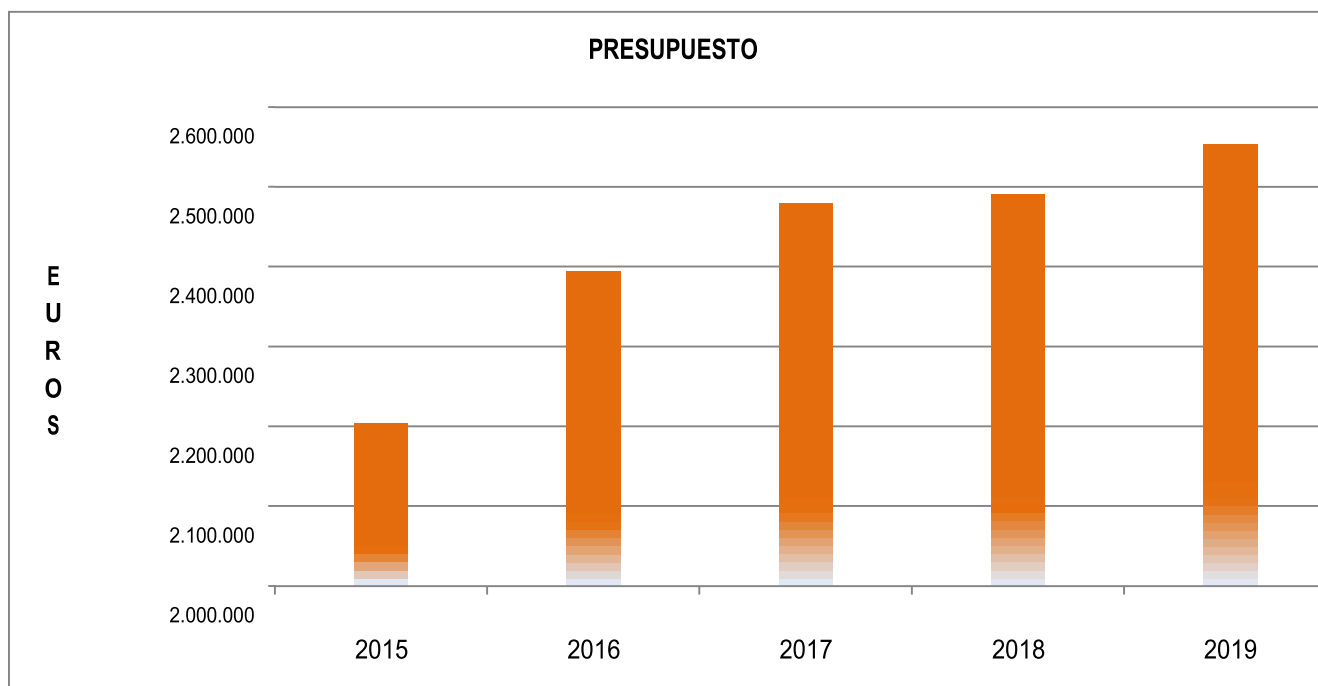
## Presupuesto

<b>PRESUPUESTO Y PAGO DE FACTURAS 2019</b>			
<b>CENTRO</b>	<b>PRESUPUESTO EN EUROS</b>	<b>DÍAS TRASCURRIDOS DESDE RECEPCIÓN FACTURA HASTA SU TRAMITACIÓN</b>	<b>NÚMERO TOTAL DE FACTURAS</b>
SERVICIOS CENTRALES	2.198.318	2	152
ARQUITECTURA	8.498,00	3	64
CAMPUS DE PALENCIA	24.220	1	99
CAMPUS DE SEGOVIA	35.244	5	271
CAMPUS DE SORIA	24.964	1	47
CAMPUS MIGUEL DELIBES	53.171	2,55	275
CENTRO DE DOCUMENTACIÓN EUROPEA	12.000,00	1	22
CIENCIAS DE LA SALUD	32.742	0	92
COMERCIO	10.190,00	1	61
DERECHO	16.865,00	2	40
ECONÓMICAS	20.688,00	5	75
FILOSOFIA Y LETRAS	28.603,00	4,09	99
INGENIERIAS INDUSTRIALES	25.469	2	61
REINA SOFÍA	20.500	2	83
SANTA CRUZ	42.000	1	21
<b>TOTAL</b>	<b>2.553.472</b>	<b>Promedio:2,176</b>	<b>1.462</b>



## Gráfico presupuesto

AÑO	PRESUPUESTO
	EN EUROS
2015	2.203.570
2016	2.394.845
2017	2.479.514
2018	2.490.529
2019	2.553.472



## Gastos en recursos electrónicos

<b>GASTOS EN RECURSOS ELECTRÓNICOS 2019</b>	
GASTO DEDICADO A MONOGRAFÍAS ELECTRÓNICAS DE PAGO O CON LICENCIA	92.419,65
GASTO DEDICADO A PUBLICACIONES PERIÓDICAS ELECTRÓNICAS DE PAGO O CON LICENCIA	1.563.017,74
GASTO DEDICADO A BASES DE DATOS DE PAGO O CON LICENCIA	400.000,00
<b>GASTO EN INFORMACION ELECTRÓNICA</b>	<b>2.055.437,39</b>



## Número de recursos electrónicos

<b>Nº DE RECURSOS ELECTRÓNICOS 2019</b>	
LIBROS/MONOGRAFÍAS DE PAGO O CON LICENCIA	61.322
PUBLICACIONES PERIÓDICAS DE PAGO O CON LICENCIA	26.320
BASES DE DATOS DE PAGO O CON LICENCIA	101
OTROS RECURSOS ELECTRÓNICOS DE PAGO O CON LICENCIA	5
RECURSOS ELECTRÓNICOS PROPIOS	43.269
<b>TOTAL</b>	<b>131.017</b>



## Uso de recursos electrónicos

<b>USO DE RECURSOS ELECTRÓNICOS 2019</b>	
BÚSQUEDAS O CONSULTAS EN REVISTAS/BASES DATOS ELECTRÓNICAS DE PAGO O CON LICENCIA	310.000
DOCUMENTOS DESCARGADOS EN REVISTAS/BASES DATOS ELECTRÓNICOS DE PAGO O CON LICENCIA	460.000
BÚSQUEDAS O CONSULTAS EN LIBROS Electrónicos comprados	420.000
VISITAS AL REPOSITORIO INSTITUCIONAL UVADOC (con robot)	26.380.124
VISITAS AL REPOSITORIO INSTITUCIONAL UVADOC (sin robot)	18.422.665
DESCARGAS AL REPOSITORIO INSTITUCIONAL UVADOC (con robot)	13.390.737
DESCARGAS DEL REPOSITORIO INSTITUCIONAL UVADOC (sin robot)	10.636.743
<b>TOTAL</b>	<b>30.249.408</b>



## Fondos catalogados

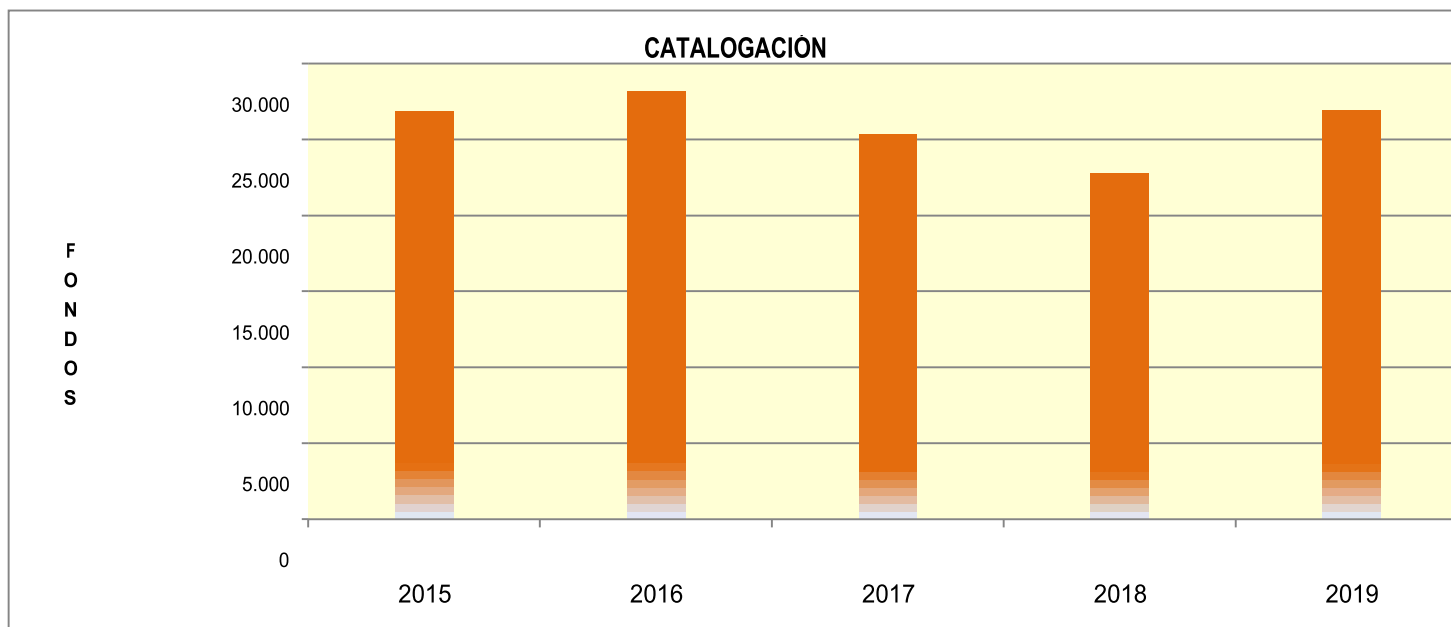
<b>FONDOS CATALOGADOS 2019</b> (Biblioteca+Departamentos)	
<b>CENTRO</b>	<b>TOTAL</b>
ARQUITECTURA	604
CAMPUS DE PALENCIA	1.977
CAMPUS DE SEGOVIA	1.942
CAMPUS DE SORIA	1.544
CAMPUS MIGUEL DELIBES	3.617
CENTRO DE DOCUMENTACIÓN EUROPEA	339
CIENCIAS DE LA SALUD	1.735
COMERCIO	1.499
DERECHO	4.596
ECONÓMICAS	1.070
FILOSOFIA Y LETRAS	5.393
INGENIERIAS INDUSTRIALES	1.075
REINA SOFÍA	1.334
SANTA CRUZ	186
<b>TOTAL</b>	<b>26.911</b>





## Gráfico fondos catalogados

AÑO	FONDOS CATALOGADOS
2015	26.816
2016	28.174
2017	25.297
2018	22.776
2019	26.911

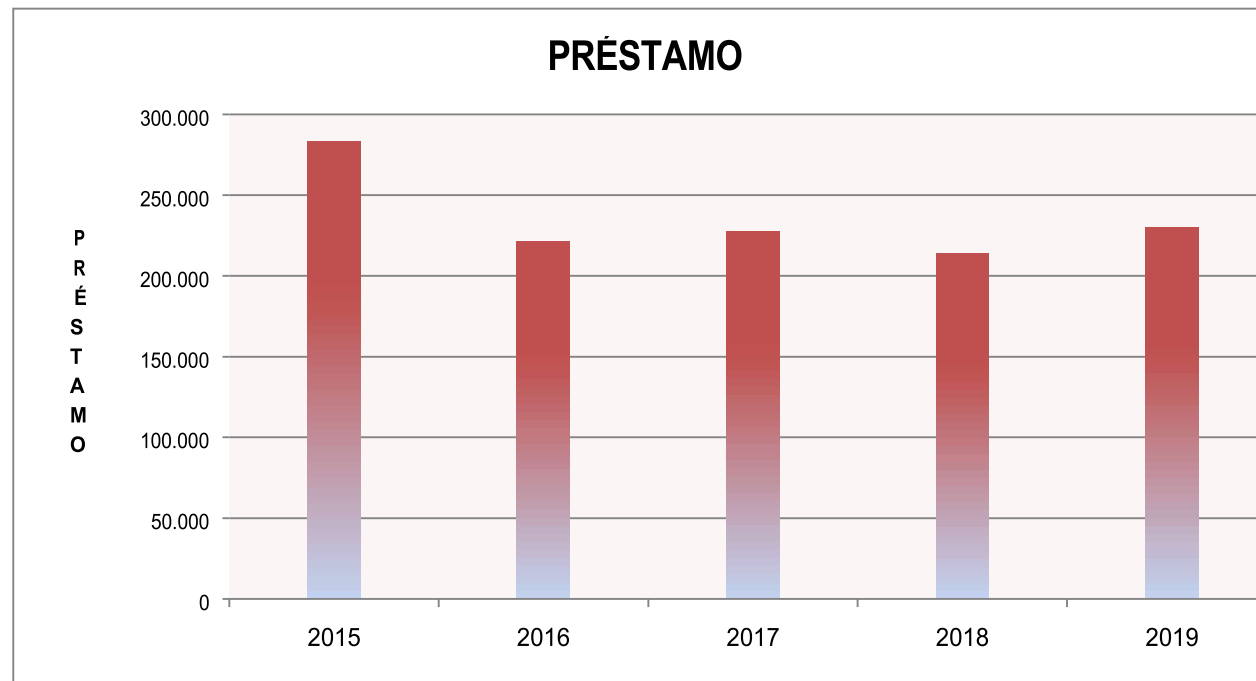


<b>PRÉSTAMO DOMICILIO/SALA 2019</b>	
<b>CENTRO</b>	<b>TOTAL</b>
ARQUITECTURA	7.050
CAMPUS DE PALENCIA	10.603
CAMPUS DE SEGOVIA	25.106
CAMPUS DE SORIA	15.203
CAMPUS MIGUEL DELIBES	59.000
CENTRO DE DOCUMENTACIÓN EUROPEA	500
CIENCIAS DE LA SALUD	14.012
COMERCIO	14.023
DERECHO	19.000
ECONÓMICAS	10.000
FILOSOFIA Y LETRAS	41.344
INGENIERIAS INDUSTRIALES	9.000
REINA SOFÍA	5.129
SANTA CRUZ	30
<b>TOTAL</b>	<b>230.000</b>



## Gráfico préstamo

AÑO	PRÉSTAMO
2015	283.266
2016	221.008
2017	227.183
2018	214.030
2019	230.000



## Préstamo interbibliotecario. Proveedores

# PRÉSTAMO INTERBIBLIOTECARIO 2019 BIBLIOTECA COMO CENTRO PROVEEDOR

TOTAL SOLICITUDES RECIBIDAS DE OTROS CENTROS	2.183
SOLICITUDES DE BIBLIOTECAS NACIONALES	2.162
SOLICITUDES DE BIBLIOTECAS EXTRANJERO	21
SOLICITUDES POSITIVAS	1.947
SOLICITUDES PRÉSTAMO DE ORIGINALES	688



## Préstamo interbibliotecario. Solicitantes

# PRÉSTAMO INTERBIBLIOTECARIO 2019 BIBLIOTECA COMO CENTRO SOLICITANTE

TOTAL SOLICITUDES PEDIDAS A OTROS CENTROS	1.162
SOLICITUDES A BIBLIOTECAS NACIONALES	1.117
SOLICITUDES A BIBLIOTECAS EXTRANJERO	45
SOLICITUDES POSITIVAS	945
SOLICITUDES DE PRÉSTAMO DE ORIGINALES	352
% DE COPIAS RECIBIDAS DE BIB. REBIUN EN MENOS DE 6 DÍAS	60,78%



CENTRO	FORMACIÓN DE USUARIOS 2019																		
	1	2	3	4	5	6	7	8	9	10	11	12	13	14	15	16	17	18	19
SERVICIOS CENTRALES	0	0	0	0	0	48	126	0	0	0	0	0	48	6465	129	0	2	0	0
ARQUITECTURA	0	0	0	0	0	6	9	107	4	0	4	0	6	201	9	7	4	0	0
CAMPUS DE PALENCIA	3	3	75	36	4	39	62	199	1	38	1	409	44	452	139	65	4	61	350
CAMPUS DE SEGOVIA	5	5	57	66	21	19	35	643	4	3	33	69	24	832	106	69	3	66	678
CAMPUS DE SORIA	3	2,5	62,5	103	0	30	21	367	13	9	19	407	33	896	83,5	9	0	9	0
CAMPUS MIGUEL DELIBES	2	2	50	59	4	5	22,5	60	27	2	27	21	36	290	72,5	58	20	38	0
CENTRO DE DOCUMENTACION EUROPEA	1	1	32	22	0	2	4	0	0	0	0	39	3	61	36	41	0	41	0
CIENCIAS DE LA SALUD	2	1,5	37,5	9	0	17	17	0	34	0	47	0	36	56	64,5	2	0	2	9
COMERCIO	2	2	64	54	0	5	90	0	9	3	10	128	17	172	154	20	2	18	0
DERECHO	0	0	0	0	0	6	15	0	53	2	53	50	0	0	0	0	3	0	0
ECONÓMICAS	2	2	64	52	2	26	94	313	12	7	12	280	28	623	158	44	3	41	0
FILOSOFIA Y LETRAS	0	0	0	0	0	19	27,3	0	11	8	213	133	19	346	27,3	16	0	16	0
INGENIERIAS INDUSTRIALES	0	0	0	0	0	1	1,3	0	1	0	2	0	1	2	1,3	8	6	2	558
REINA SOFIA	1	1	25	7	0	8	60	74	1	0	1	0	9	81	85	0	0	0	0
SANTA CRUZ	0	0	0	0	0	0	0	0	0	0	0	0	0	0	0	0	0	0	0
<b>TOTAL</b>	<b>21</b>	<b>20</b>	<b>467</b>	<b>408</b>	<b>31</b>	<b>183</b>	<b>458</b>	<b>1.763</b>	<b>170</b>	<b>72</b>	<b>422</b>	<b>1.536</b>	<b>256</b>	<b>4.012</b>	<b>936</b>	<b>339</b>	<b>45</b>	<b>294</b>	<b>1.595</b>

- 1.- NÚMERO DE CURSOS REGLADOS (CON CRÉDITOS). TOTAL
- 2.- NÚMERO DE CREDITOS
- 3.- NÚMERO DE HORAS IMPARTIDAS EN FORMACIÓN REGLADA
- 4.- Nº DE ALUMNOS DE GRADO QUE RECIBEN ALGUN CURSO DE ACTIVIDADES CULTURALES CON RECONOCIMIENTO DE CRÉDITOS UVA.
- 5.- NÚMERO DE ALUMNOS DE MASTER QUE RECIBEN FORMACIÓN CON RECONOCIMIENTO DE CRÉDITOS
- 6.- NÚMERO DE CURSOS NO REGLADOS (SIN CRÉDITOS). TOTAL
- 7.- NÚMERO DE HORAS IMPARTIDAS FORMACIÓN NO REGLADA
- 8.- NÚMERO DE ALUMNOS DE PRIMERA MATRÍCULA QUE RECIBEN FORMACIÓN
- 9.- NÚMERO SESIONES FORMACION PERSONALIZADAS
- 10.- NÚMERO SESIONES DE "OTRAS FORMACIONES" ORGANIZADAS
- 11.- NÚMERO DE ALUMNOS QUE RECIBEN FORMACIÓN EN FORMACIÓN PERSONALIZADA
- 12.- NÚMERO DE ALUMNOS QUE RECIBEN FORMACIÓN EN "OTRAS FORMACIONES" ORGANIZADAS POR LA BIBLIOTE Estadísticas 2015-25
- 13.- TOTAL GLOBAL CURSOS IMPARTIDOS A USUARIOS
- 14.- TOTAL GLOBAL DE ASISTENTES A CURSOS IMPARTIDOS
- 15.- TOTAL DE HORAS IMPARTIDAS
- 16.- TOTAL MATERIALES FORMATIVOS
- 17.- MATERIAL FORMATIVO EN ABIERTO
- 18.- MATERIAL FORMATIVO RESTRINGIDO
- 19.- DESCARGAS DE MATERIALES FORMATIVOS



## Asesoramiento sexenios

<b>ASESORAMIENTO SEXENIOS 2019</b>	
<b>CENTRO</b>	<b>NÚMERO DE ASESORAMIENTOS REALIZADOS</b>
ARQUITECTURA	2
CAMPUS DE PALENCIA	3
CAMPUS DE SEGOVIA	24
CAMPUS DE SORIA	1
CAMPUS MIGUEL DELIBES	9
CENTRO DE DOCUMENTACIÓN EUROPEA	0
CIENCIAS DE LA SALUD	3
COMERCIO	1
DERECHO	4
ECONÓMICAS	14
FILOSOFIA Y LETRAS	9
INGENIERIAS INDUSTRIALES	12
REINA SOFÍA	0
SANTA CRUZ	0
<b>TOTAL</b>	<b>82</b>



## Tasa respuestas

<b>TASA RESPUESTAS 2019</b>		
<b>CENTRO</b>	RESPUESTAS A USUARIOS HECHAS ANTES DE 24 HORAS	TOTAL PREGUNTAS USUARIOS
ARQUITECTURA	389	415
CAMPUS DE PALENCIA	120	122
CAMPUS DE SEGOVIA	233	233
CAMPUS DE SORIA	2.808	2.929
CAMPUS MIGUEL DELIBES	215	224
CENTRO DE DOCUMENTACIÓN EUROPEA	126	147
CIENCIAS DE LA SALUD	720	812
COMERCIO	688	734
DERECHO	127	127
ECONÓMICAS	464	475
FILOSOFIA Y LETRAS	66	66
INGENIERIAS INDUSTRIALES	222	226
REINA SOFÍA	27	27
SANTA CRUZ	172	180
<b>TOTAL</b>	<b>6.377</b>	<b>6.717</b>





CENTRO	IMPACTO EN LA SOCIEDAD 2019													
	1	2	3	4	5	6	7	8	9	10	11	12	13	14
BUVa GLOBAL	0	0	0	0	0	0	0	0	0	0	0	0	0	16
ARQUITECTURA	17	0	2	2	0	5	27	5	2	5	0	8	0	0
CAMPUS DE PALENCIA	3	1	0	1	0	1	11	1	1	6	1	1	0	4
CAMPUS DE SEGOVIA	5	9	2	2	10	1	2	2	1	2	0	8	1	4
CAMPUS DE SORIA	12	0	6	5	0	1	10	2	2	2	2	2	0	2
CAMPUS MIGUEL DELIBES	8	0	4	0	0	2	6	0	5	3	0	2	0	1
CENTRO DE DOCUMENTACIÓN EUROPEA	2	5	14	17	0	0	1	0	0	0	0	1	0	23
CIENCIAS DE LA SALUD	5	0	0	2	0	0	6	4	1	0	0	0	0	0
COMERCIO	6	1	0	0	4	3	3	1	1	1	1	1	0	0
DERECHO	0	0	1	0	0	1	2	1	0	1	0	2	0	0
ECONÓMICAS	0	2	2	1	0	2	2	1	1	0	0	0	0	0
FILOSOFÍA Y LETRAS	10	5	0	0	0	4	5	1	2	1	0	2	0	3
INGENIERÍAS INDUSTRIALES	0	0	2	2	0	5	24	4	2	2	0	0	0	0
REINA SOFÍA	5	13	3	0	2	1	4	1	1	2	0	1	2	6
SANTA CRUZ	3	1.792	0	0	0	1	5	1	0	0	0	0	0	6
<b>TOTAL</b>	<b>76</b>	<b>1.828</b>	<b>36</b>	<b>32</b>	<b>16</b>	<b>27</b>	<b>108</b>	<b>24</b>	<b>19</b>	<b>25</b>	<b>4</b>	<b>28</b>	<b>3</b>	<b>65</b>

- 1.- NÚMERO DE EXPOSICIONES REALIZADAS
- 2.- NÚMERO DE VISITAS INSTITUCIONALES QUE RECIBE LA BIBLIOTECA
- 3.- NÚMERO DE JORNADAS DE RECEPCIÓN DE ESTUDIANTES EN LAS QUE PARTICIPA LA BUVa
- 4.- NÚMERO DE ACTIVIDADES PARA ALUMNOS DE ÚLTIMOS CURSOS DE INSTITUTOS
- 5.- NÚMERO DE PARTICIPACIONES EN FOROS, DEBATES, ACTIVIDADES SOCIALES LOCALES/REGIONALES
- 6.- NÚMERO DE CONTENEDORES DE RECICLADO DE PILAS
- 7.- NÚMERO DE CONTENEDORES DE RECICLADO DE PAPEL
- 8.- NÚMERO DE CONTENEDORES DE RECICLADO DE TÓNER
- 9.- NÚMERO DE ORDENADORES PARA PERSONAS CON DISCAPACIDAD VISUAL
- 10.- NÚMERO DE PUESTOS DE RECICLADO DE ÚTILES DE ESCRITURA
- 11.- NÚMERO DE ORDENADORES PARA PERSONAS CON DISCAPACIDAD AUDITIVA
- 12.- NÚMERO DE PUESTOS HABILITADOS PARA PERSONAS CON DISCAPACIDAD FÍSICA
- 13.- NÚMERO DE CLUBS DE LECTURA
- 14.- NÚMERO DE NOTICIAS SOBRE BUVa EN MEDIOS DE COMUNICACIÓN



## Indicadores

INDICADORES	2015	2016	2017	2018	2019
Tasa proyectos ejecutados	90,41%	94,37%	97,14%	95,71%	91,18%
Tasa de asesoramiento sexenios	86,61%	87,50%	88,66%	93,94%	94,25%
Tasa actividades apoyo a la investigación	83,33%	84,31%	85,48%	85,71%	87,73%
Visitas a la web por usuario potencial	100,13	93,56	112,58	162,77%	167,21%
Tasa préstamos por usuario potencial	9,72	7,67	8,61	8,05	8,55%
Tasa uso de recursos e-/(PDI)	4406,83	6065,12	9696,14	10.931,10	13319,86%
Tasa estudiantes/ordenadores	0,02	0,03	0,036	0,0356	0,03420%
Tasa de incremento anual Repositorio Institucional	117,19%	43,50%	27,79%	22,45%	39,51%
Tasa incremento digitalización fondo antiguo	66,67%	20,90%	23,75%	23,14%	32,50%
Tasa de electrónicas monografías/usuario	0,69	0,88	1,9255	2,1002	2,52%
Tasa de suscripción revistas electrónicas/PDI	10,28	11,37	11,35	11,6049	11,58%
Tasa de monografías papel/usuario	36,46	37,61	41,77	42,1123	45,61%
Tasa puestos de lectura/usuario	0,17	0,18	0,19	0,1881	0,1732%
Tasa consultas externas UvaDoc por países	8190,2	9112,41	10738,65	11.519,18	12089,34%
Tasa de incremento visitas fondo digitalizado	22,68%	46,51%	157,91%	-34,38%	17,83%
Tasa consultas externas a página web	4271,25	6876,75	9399,16	21.223,62	22279,90%
Tasa consultas externas a Almena	22105,69	18237,47	18518,75	14.444,79	14711,74%
Tasa de asistencia a sesiones de formación	21,03%	17,27%	20,07%	21,36%	16,52%
Tasa éxito 24 horas servicio de Información	95,73%	95,83%	94,22%	82,89	94,94%
Tasa presencia en redes sociales	80,00%	90,00%	90,00%	90,00%	90,00%
Tasa gasto en recursos de información/usuario	73,74	80,33	88,73	89,06	92,58%
Tasa variación presupuesto recursos información	5,15%	7,68%	1,11%	1,16%	3,61%



<b>INDICADORES</b>	<b>2015</b>	<b>2016</b>	<b>2017</b>	<b>2018</b>	<b>2019</b>
Tasa gasto en monografías impresas	11,81%	11,69%	10,08%	10,04%	9,99%
Tasa gasto en publicaciones periódicas impresas	6,27%	6,21%	5,82%	5,63%	5,60%
Tasa gasto en publicaciones periódicas y bases de datos electrónicas	75,92%	79,11%	69,23%	73,03%	76,88%
Tasa gasto en monografías electrónicas	3,60%	2,86%	9,25%	5,78%	3,62%
Tasa de libros disponibles en plazo	100%	100%	100%	100%	100,00%
Tasa servicio de Préstamo Interbibliotecario. Biblioteca solicitante	69,56%	88,71%	82,30%	90,46%	81,33%
Tasa servicio de Préstamo Interbibliotecario. Biblioteca proveedora	85,03%	82,97%	85,74%	84,69%	89,19%
Tasa de actividades de Formación impartidas	100%	100%	100%	100%	100,00%
Tasa títulos informatizados/plantilla	454,9	524,13	632,43	569,40%	672,78%
Tasa de eficiencia del programa de bibliografía solicitada	90,95%	87,73%	90,61%	88,50%	92,01%
Tasa eficiencia del préstamo intercampus	100%	100%	100%	100%	100,00%
Tasa de presencia en Consorcios	83,33%	83,33%	83,33%	83,33%	83,33%
Eficacia del servicio al usuario recursos electrónicos	96,67%	97,50%	98%	98,08%	98,33%
Tasa de alumnos de primera matrícula que reciben formación	35,56%	36,01%	47,17%	49,83%	40,82%
Tasa formación con reconocimiento de créditos	100%	100%	100%	100%	100,00%
Tasa alumnos master/doctorado que reciben formación	14,68%	15,15%	15,35%	15,63%	15,32%
Tasa de sesiones de formación de usuarios	100%	100%	100%	100%	100,00%
Tasa de espacios/ordenadores adaptados a discapacitados	35,71%	121,43%	121,00%	121,43%	121,43%
Tasa de bibliotecas con contenedores para reciclar	100%	1135,71%	1136%	1135,71%	1135,71%

