

DATOS ESTADÍSTICOS DE LA
BIBLIOTECA DE LA UNIVERSIDAD
DE VALLADOLID
AÑO 2013

ÍNDICE

Página

| | |
|--|----|
| 1.- Horario bibliotecas | 1 |
| 2.- Locales e instalaciones | 2 |
| 3.- Evolución superficie y libre acceso | 3 |
| 4.- Puestos de lectura y trabajo | 4 |
| 5.- Evolución puestos de lectura y trabajo | 5 |
| 6.- Equipamiento: Equipo informático | 6 |
| 7.- Ingreso de libros | 7 |
| 8.- Libros: Total a 31-XII | 8 |
| 9.- Evolución monografías | 9 |
| 10.- Ingreso Tesis y Fin de Grado | 10 |
| 11.- Tesis y Fin de Grado: Total a 31-XII | 11 |
| 12.- Ingreso de material no librario | 12 |
| 13.- Material no librario: Total a 31-XII | 13 |
| 14.- Evolución material no librario | 14 |
| 15.- Recursos electrónicos | 15 |
| 16.- Uso de recursos electrónicos | 16 |
| 17.- Fondos catalogados | 17 |
| 18.- Evolución catalogación | 18 |
| 19.- Préstamo | 19 |
| 20.- Evolución préstamo | 20 |
| 21.- Formación de usuarios | 21 |
| 22.- Materiales formativos | 22 |
| 23.- Préstamo interbibliotecario | 23 |

INDICE

Página

| | |
|----------------------------|----|
| 24.- Personal | 24 |
| 25.- Gastos | 25 |
| 26.- Presupuesto | 26 |
| 27.- Evolución presupuesto | 27 |
| 28.- Ratios | 28 |



Estadísticas 2013

HORARIOS DE APERTURA DE LAS BIBLIOTECAS DURANTE EL CURSO 2013-2014

| BIBLIOTECAS | HORARIO AL PÚBLICO |
|--|---|
| ARQUITECTURA | De 8 a 21:30 (De lunes a viernes) |
| CAMPUS DE PALENCIA | De 8 a 20:45 (De lunes a viernes) |
| CAMPUS DE SEGOVIA | De 8 a 20:45 (De lunes a viernes) |
| CAMPUS DE SORIA | De 8 a 20:45 (De lunes a viernes) |
| CAMPUS MIGUEL DELIBES | De 8 a 21:30 (De lunes a viernes) |
| CENTRO DE DOCUMENTACIÓN EUROPEA | De 8 a 15 y de 17 a 19 (De lunes a viernes) |
| CIENCIAS DE LA SALUD | De 8 a 21:30 (De lunes a viernes) |
| COMERCIO | De 8 a 21:30 (De lunes a viernes) |
| DERECHO | De 8 a 21:30 (De lunes a viernes) |
| ECONÓMICAS | De 8 a 21:30 (De lunes a viernes) |
| FILOSOFIA Y LETRAS | De 8:30 a 21:30 (De lunes a viernes) |
| INGENIERIAS INDUSTRIALES | De 8 a 21:30 (De lunes a viernes) |
| REINA SOFÍA | De 8 a 20:30 (De lunes a viernes) De 9 a 14 (Sábados) |
| SANTA CRUZ | De 9 a 14:30 (De lunes a viernes) De 17 a 19 (Martes) |
| TODAS LAS BIBLIOTECAS TIENEN "ESPACIO WIFI" | |

Datos estadísticos 2013

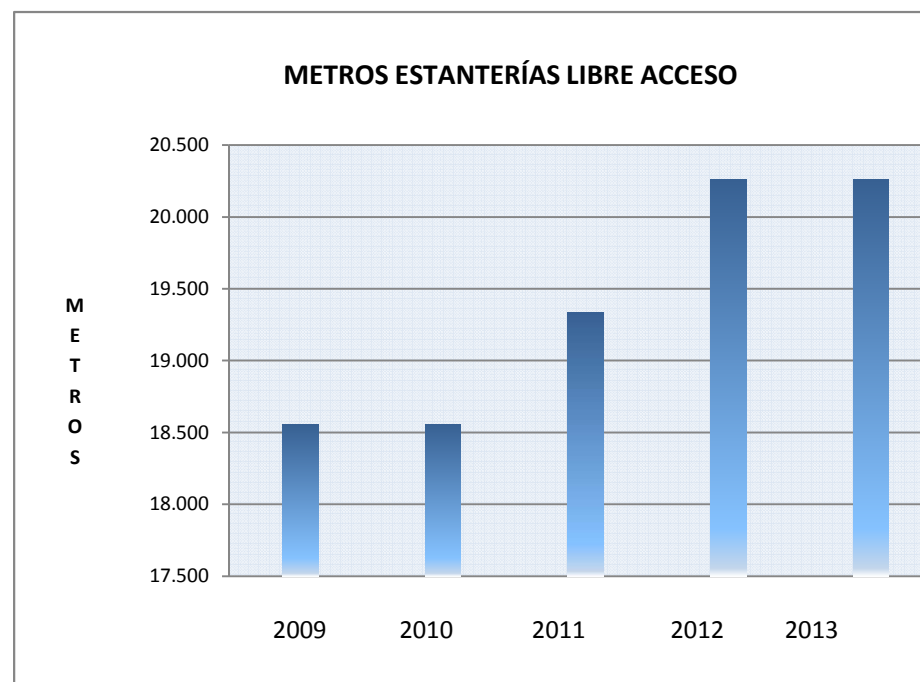
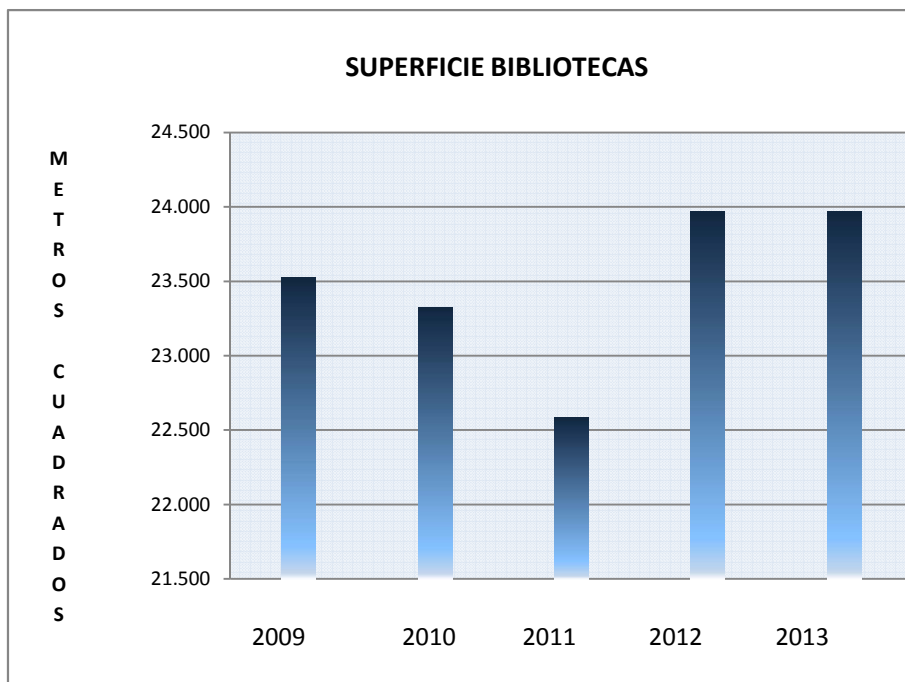
| CENTRO | LOCALES E INSTALACIONES 2013 | | |
|---------------------------------|---|---------------------------------------|------------------|
| | SUPERFICIE ÚTIL EN m² | METROS LINEALES DE ESTANTERÍAS | |
| | | LIBRE ACCESO | DEPÓSITOS |
| SERVICIOS CENTRALES | 198,00 | 0,00 | 0,00 |
| ARQUITECTURA | 1.020,33 | 800,10 | 543,00 |
| CAMPUS DE PALENCIA | 2.100,00 | 1.484,50 | 1.673,00 |
| CAMPUS DE SEGOVIA | 2.697,00 | 1.986,00 | 296,00 |
| CAMPUS DE SORIA | 515,92 | 997,00 | 1.776,00 |
| CAMPUS MIGUEL DELIBES | 3.254,15 | 2.688,00 | 6.440,00 |
| CENTRO DE DOCUMENTACIÓN EUROPEA | 484,25 | 1.663,20 | 708,45 |
| CIENCIAS DE LA SALUD | 2.039,00 | 1.915,00 | 2.923,00 |
| COMERCIO | 871,88 | 603,00 | 645,60 |
| DERECHO | 1.500,00 | 5.094,00 | 1.880,00 |
| ECONÓMICAS | 2.222,00 | 1.300,00 | 2.160,00 |
| FILOSOFIA Y LETRAS | 3.066,00 | 420,00 | 9.635,00 |
| INGENIERIAS INDUSTRIALES | 1.232,32 | 713,00 | 909,04 |
| REINA SOFÍA | 2.302,00 | 555,00 | 3.965,00 |
| SANTA CRUZ | 465,00 | 43,00 | 1.267,00 |
| TOTAL | 23.967,85 | 20.261,80 | 34.821,09 |



SUPERFICIE BIBLIOTECAS METROS ESTANTERÍAS LIBRE ACCESO

Datos estadísticos 2013

| AÑO | SUPERFICIE BIBLIOTECAS | ESTANTERÍAS LIBRE ACCESO (m.) |
|------|------------------------|-------------------------------|
| 2009 | 23.526 | 18.555 |
| 2010 | 23.326 | 18.557 |
| 2011 | 22.589 | 19.334 |
| 2012 | 23.968 | 20.262 |
| 2013 | 23.968 | 20.262 |





Datos estadísticos 2013

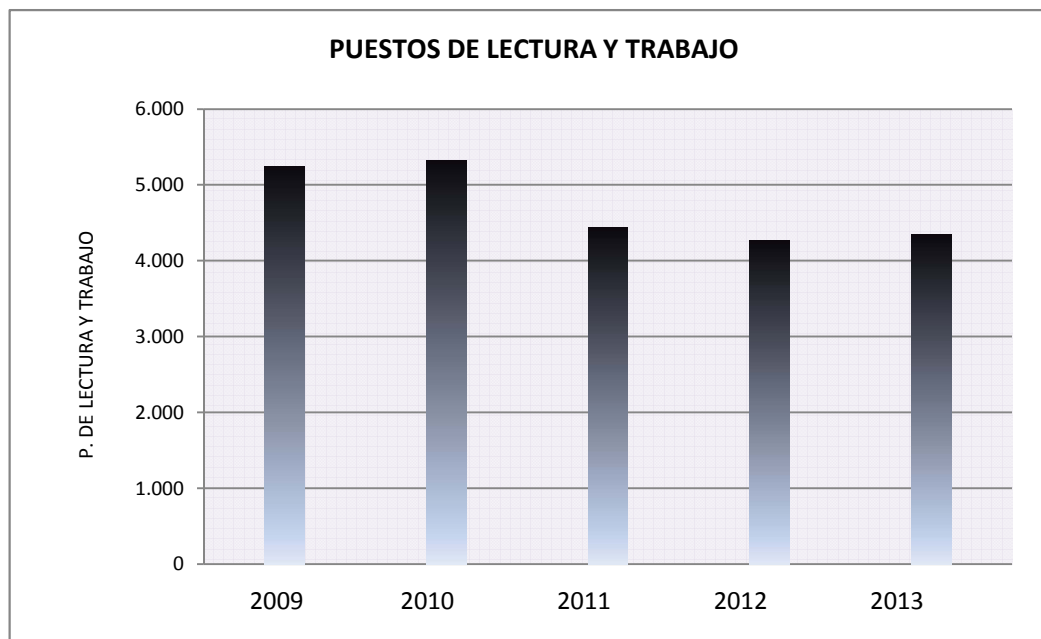
| PUESTOS DE LECTURA Y TRABAJO 2013 | | | |
|--|----------------|----------------|--------------|
| CENTRO | LECTURA | TRABAJO | TOTAL |
| ARQUITECTURA | 278 | 0 | 278 |
| CAMPUS DE PALENCIA | 292 | 277 | 569 |
| CAMPUS DE SEGOVIA | 285 | 16 | 301 |
| CAMPUS DE SORIA | 174 | 0 | 174 |
| CAMPUS MIGUEL DELIBES | 480 | 176 | 656 |
| CENTRO DE DOCUMENTACIÓN EUROPEA | 23 | 5 | 28 |
| CIENCIAS DE LA SALUD | 418 | 0 | 418 |
| COMERCIO | 232 | 0 | 232 |
| DERECHO | 190 | 96 | 286 |
| ECONÓMICAS | 145 | 0 | 145 |
| FILOSOFIA Y LETRAS | 226 | 154 | 380 |
| INGENIERIAS INDUSTRIALES | 258 | 256 | 514 |
| REINA SOFÍA | 352 | 14 | 366 |
| SANTA CRUZ | 5 | 0 | 5 |
| TOTAL | 3.358 | 994 | 4.352 |



Datos estadísticos 2013

PUESTOS DE LECTURA Y TRABAJO

| AÑO | PUESTOS DE LECTURA Y TRAB. |
|------|----------------------------|
| 2009 | 5.249 |
| 2010 | 5.327 |
| 2011 | 4.447 |
| 2012 | 4.276 |
| 2013 | 4.352 |



Datos estadísticos 2013

| CENTRO | EQUIPAMIENTO : EQUIPO INFORMÁTICO 2013 | | | | | | | | | |
|--------------------------|---|-------------------|-----------------------------|-------------------|----------------------|--------------------|----------------|----------------|---------------------|---------------------|
| | EQUIPO INFORMÁTICO | | | | OTRO MATERIAL | | | | | |
| | PCs de trabajo | | PCs. de uso público. | | | | | | | |
| | Fijos | Portátiles | Fijos | Portátiles | Microformas | Fotocopiad. | Impres. | Escaner | Cámaras dig. | Arcos segur. |
| SERVICIOS CENTRALES | 9 | 2 | 0 | 0 | 0 | 1 | 4 | 3 | 0 | 0 |
| ARQUITECTURA | 5 | 0 | 15 | 5 | 0 | 2 | 2 | 7 | 5 | 1 |
| CAMPUS DE PALENCIA | 8 | 1 | 9 | 29 | 0 | 1 | 5 | 2 | 1 | 1 |
| CAMPUS DE SEGOVIA | 5 | 0 | 23 | 24 | 0 | 0 | 2 | 1 | 0 | 0 |
| CAMPUS DE SORIA | 7 | 0 | 2 | 9 | 0 | 1 | 4 | 4 | 0 | 1 |
| CAMPUS MIGUEL DELIBES | 12 | 1 | 67 | 38 | 0 | 2 | 9 | 7 | 0 | 3 |
| CENTRO DE DOC. EUROPEA | 6 | 0 | 8 | 0 | 0 | 1 | 5 | 5 | 0 | 0 |
| CIENCIAS DE LA SALUD | 6 | 0 | 14 | 6 | 0 | 2 | 5 | 3 | 0 | 2 |
| COMERCIO | 5 | 0 | 8 | 3 | 0 | 2 | 3 | 1 | 0 | 1 |
| DERECHO | 8 | 0 | 8 | 4 | 0 | 1 | 1 | 2 | 0 | 2 |
| ECONÓMICAS | 7 | 0 | 6 | 1 | 1 | 1 | 5 | 1 | 0 | 1 |
| FILOSOFIA Y LETRAS | 10 | 0 | 25 | 6 | 1 | 2 | 2 | 4 | 1 | 1 |
| INGENIERIAS INDUSTRIALES | 8 | 0 | 18 | 21 | 1 | 3 | 4 | 4 | 1 | 1 |
| REINA SOFÍA | 5 | 0 | 5 | 5 | 5 | 1 | 4 | 3 | 2 | 1 |
| SANTA CRUZ | 5 | 0 | 1 | 0 | 1 | 1 | 1 | 2 | 1 | 0 |
| TOTAL | 106 | 4 | 209 | 151 | 9 | 21 | 56 | 49 | 11 | 15 |



Datos estadísticos 2013

| INGRESO DE LIBROS 2013 | |
|---------------------------------|---------------|
| CENTRO | TOTAL |
| ARQUITECTURA | 846 |
| CAMPUS DE PALENCIA | 1.398 |
| CAMPUS DE SEGOVIA | 1.402 |
| CAMPUS DE SORIA | 1.028 |
| CAMPUS MIGUEL DELIBES | 2.029 |
| CENTRO DE DOCUMENTACIÓN EUROPEA | 791 |
| CIENCIAS DE LA SALUD | 2.987 |
| COMERCIO | 393 |
| DERECHO | 1.271 |
| ECONÓMICAS | 1.112 |
| FILOSOFIA Y LETRAS | 4.010 |
| INGENIERIAS INDUSTRIALES | 496 |
| REINA SOFÍA | 848 |
| SANTA CRUZ | 18 |
| TOTAL | 18.629 |



Datos estadísticos 2013

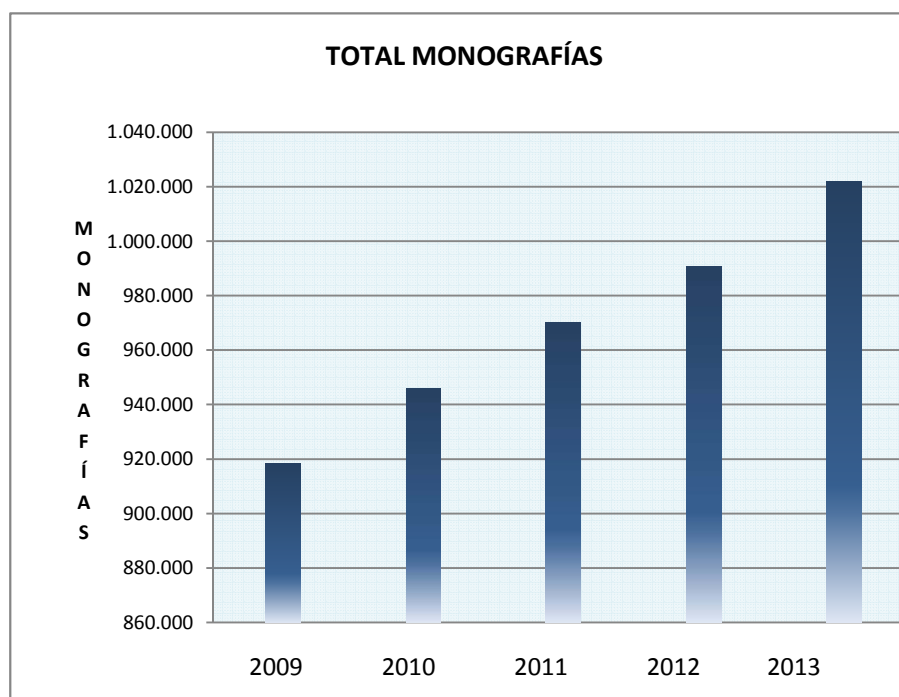
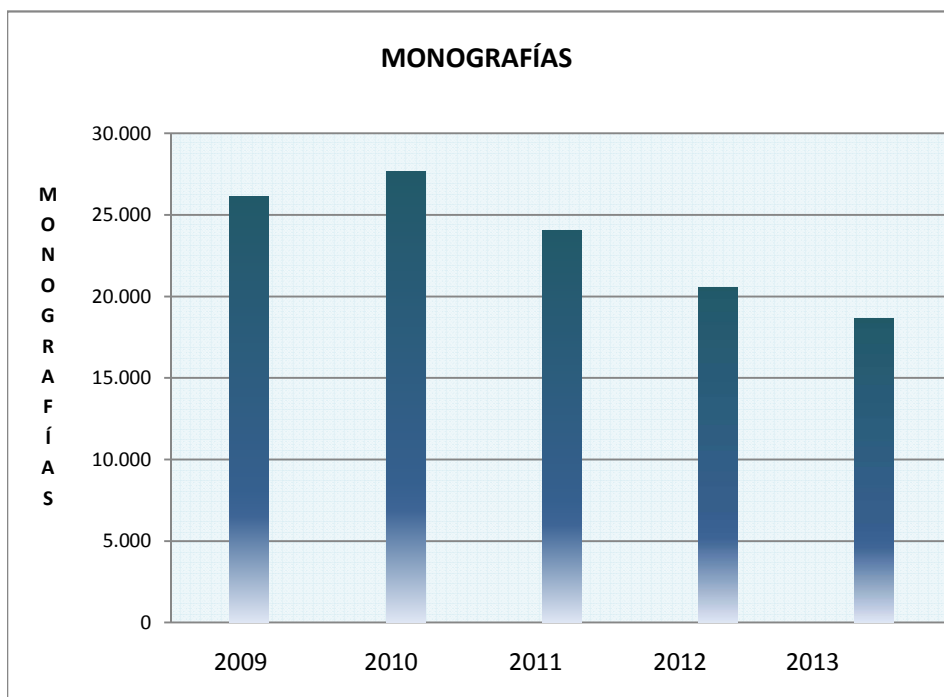
| LIBROS:TOTAL 2013 | |
|---------------------------------|------------------|
| CENTRO | TOTAL |
| ARQUITECTURA | 33.083 |
| CAMPUS DE PALENCIA | 68.941 |
| CAMPUS DE SEGOVIA | 48.803 |
| CAMPUS DE SORIA | 68.026 |
| CAMPUS MIGUEL DELIBES | 117.847 |
| CENTRO DE DOCUMENTACIÓN EUROPEA | 15.598 |
| CIENCIAS DE LA SALUD | 53.665 |
| COMERCIO | 30.502 |
| DERECHO | 86.160 |
| ECONÓMICAS | 58.571 |
| FILOSOFIA Y LETRAS | 307.182 |
| INGENIERIAS INDUSTRIALES | 49.414 |
| REINA SOFÍA | 52.724 |
| SANTA CRUZ | 31.511 |
| TOTAL | 1.022.027 |



MONOGRAFÍAS

Datos estadísticos 2013

| AÑO | INGRESO MONOGRAFÍAS | TOTAL MONOGRAFÍAS |
|------|---------------------|-------------------|
| 2009 | 26.153 | 918.427 |
| 2010 | 27.660 | 946.087 |
| 2011 | 24.068 | 970.155 |
| 2012 | 20.561 | 990.716 |
| 2013 | 18.629 | 1.022.027 |





Datos estadísticos 2013

| TESIS Y FIN DE GRADO 2013 | |
|----------------------------------|---------------------------------|
| CENTRO | TESIS Y FIN DE GRADO |
| ARQUITECTURA | 138 |
| CAMPUS DE PALENCIA | 45 |
| CAMPUS DE SEGOVIA | 245 |
| CAMPUS DE SORIA | 123 |
| CAMPUS MIGUEL DELIBES | 567 |
| CENTRO DE DOCUMENTACIÓN EUROPEA | 0 |
| CIENCIAS DE LA SALUD | 0 |
| COMERCIO | 0 |
| DERECHO | 0 |
| ECONÓMICAS | 10 |
| FILOSOFIA Y LETRAS | 0 |
| INGENIERIAS INDUSTRIALES | 430 |
| REINA SOFÍA | 221 |
| SANTA CRUZ | 0 |
| TOTAL | 1.779 |

Estadísticas 2013-10



Datos estadísticos 2013

| TESIS Y FIN DE GRADO TOTAL 2013 | |
|--|---------------------------------|
| CENTRO | TESIS Y FIN DE GRADO |
| ARQUITECTURA | 2.587 |
| CAMPUS DE PALENCIA | 4.876 |
| CAMPUS DE SEGOVIA | 311 |
| CAMPUS DE SORIA | 752 |
| CAMPUS MIGUEL DELIBES | 8.933 |
| CENTRO DE DOCUMENTACIÓN EUROPEA | 0 |
| CIENCIAS DE LA SALUD | 0 |
| COMERCIO | 0 |
| DERECHO | 0 |
| ECONÓMICAS | 233 |
| FILOSOFIA Y LETRAS | 0 |
| INGENIERIAS INDUSTRIALES | 7.375 |
| REINA SOFÍA | 12.540 |
| SANTA CRUZ | 0 |
| TOTAL | 37.607 |

Estadísticas 2013-11



Datos estadísticos 2013

| CENTRO | INGRESO DE MATERIAL NO LIBRARIO 2013 | | | | | | |
|---------------------------------|---|-----------------------------------|---------------------|--------------------------|----------------------|---------------|--------------|
| | MAPAS | FOTOGRAFIAS Y DIAPOSITIVAS | MICRO-FORMAS | REGISTROS SONOROS | VIDEOS Y DVDs | CD-ROM | TOTAL |
| ARQUITECTURA | 0 | 0 | 0 | 0 | 17 | 0 | 17 |
| CAMPUS DE PALENCIA | 1 | 0 | 0 | 0 | 36 | 26 | 63 |
| CAMPUS DE SEGOVIA | 0 | 0 | 0 | 1 | 18 | 3 | 22 |
| CAMPUS DE SORIA | 0 | 0 | 0 | 0 | 26 | 2 | 28 |
| CAMPUS MIGUEL DELIBES | 0 | 0 | 0 | 0 | 13 | 0 | 13 |
| CENTRO DE DOCUMENTACIÓN EUROPEA | 0 | 0 | 0 | 0 | 0 | 81 | 81 |
| CIENCIAS DE LA SALUD | 0 | 0 | 0 | 0 | 15 | 35 | 50 |
| COMERCIO | 0 | 0 | 0 | 0 | 0 | 15 | 15 |
| DERECHO | 0 | 0 | 0 | 0 | 0 | 0 | 0 |
| ECONÓMICAS | 0 | 0 | 0 | 0 | 0 | 20 | 20 |
| FILOSOFIA Y LETRAS | 0 | 0 | 0 | 0 | 0 | 6 | 6 |
| INGENIERIAS INDUSTRIALES | 0 | 0 | 0 | 0 | 12 | 166 | 178 |
| REINA SOFÍA | 12 | 0 | 1 | 0 | 0 | 0 | 13 |
| SANTA CRUZ | 0 | 0 | 0 | 0 | 0 | 0 | 0 |
| TOTAL | 13 | 0 | 1 | 1 | 137 | 354 | 506 |



Datos estadísticos 20123

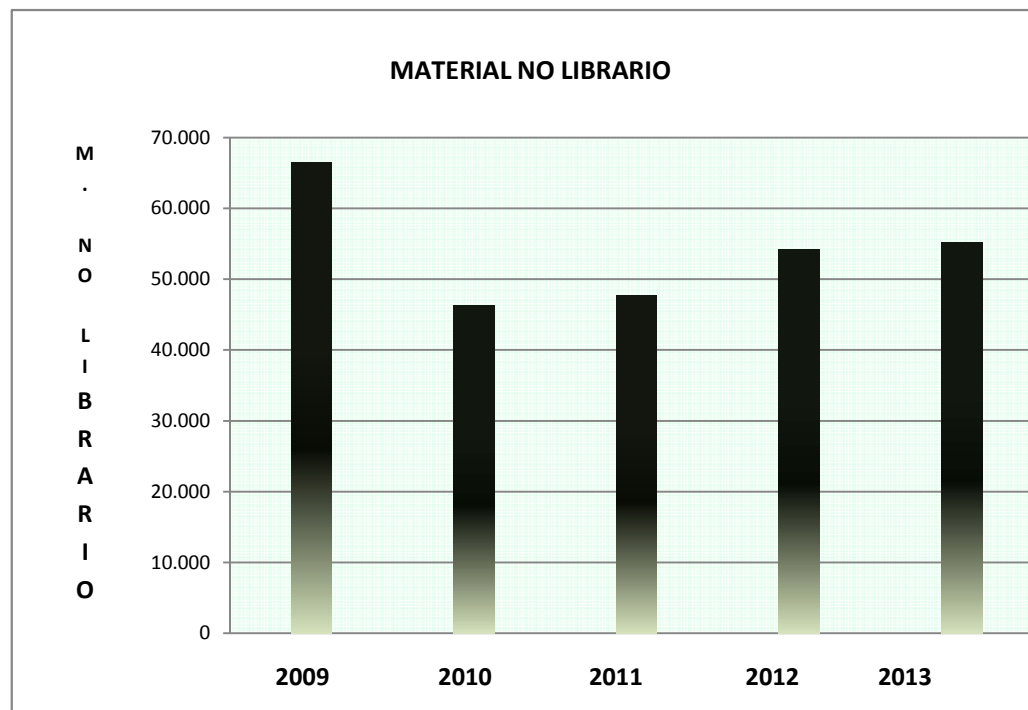
| CENTRO | MATERIAL NO LIBRARIO TOTAL 2013 | | | | | | |
|---------------------------------|--|---------------------------------------|--------------------------|------------------------------|--------------------------|---------------|---------------|
| | MAPAS | FOTOGRAFIAS Y DIAPOSITIVAS | MICRO- FORMAS | REGISTROS SONOROS | VIDEOS Y DVDs | CD-ROM | TOTAL |
| ARQUITECTURA | 0 | 0 | 0 | 0 | 454 | 0 | 454 |
| CAMPUS DE PALENCIA | 376 | 9 | 20 | 351 | 1.194 | 787 | 2.737 |
| CAMPUS DE SEGOVIA | 433 | 53 | 9 | 272 | 1.068 | 170 | 2.005 |
| CAMPUS DE SORIA | 55 | 0 | 0 | 220 | 980 | 238 | 1.493 |
| CAMPUS MIGUEL DELIBES | 0 | 0 | 0 | 233 | 673 | 1.480 | 2.386 |
| CENTRO DE DOCUMENTACIÓN EUROPEA | 97 | 0 | 13.821 | 4 | 33 | 2.184 | 16.139 |
| CIENCIAS DE LA SALUD | 260 | 0 | 0 | 0 | 171 | 380 | 811 |
| COMERCIO | 0 | 0 | 0 | 0 | 0 | 427 | 427 |
| DERECHO | 0 | 0 | 0 | 0 | 0 | 0 | 0 |
| ECONÓMICAS | 0 | 0 | 0 | 0 | 0 | 641 | 641 |
| FILOSOFIA Y LETRAS | 0 | 0 | 0 | 0 | 72 | 182 | 254 |
| INGENIERIAS INDUSTRIALES | 0 | 0 | 3.360 | 0 | 135 | 2.599 | 6.094 |
| REINA SOFÍA | 41 | 120 | 6.333 | 5.528 | 5.736 | 996 | 18.754 |
| SANTA CRUZ | 0 | 2.491 | 541 | 0 | 0 | 0 | 3.032 |
| TOTAL | 1.262 | 2.673 | 24.084 | 6.608 | 10.516 | 10.084 | 55.227 |



Datos estadísticos 2013

MATERIAL NO LIBRARIO

| AÑO | TOTAL MATERIAL NO LIBRARIO |
|------|-------------------------------|
| 2009 | 66.463 |
| 2010 | 46.382 |
| 2011 | 47.695 |
| 2012 | 54.149 |
| 2013 | 55.227 |





Datos estadísticos 2013

RECURSOS ELECTRÓNICOS 2013

| | |
|--|---------------|
| LIBROS/MONOGRAFÍAS DE PAGO O CON LICENCIA | 1.345 |
| PUBLICACIONES PERIÓDICAS DE PAGO O CON LICENCIA | 21.415 |
| BASES DE DATOS DE PAGO O CON LICENCIA | 30 |
| OTROS RECURSOS ELECTRÓNICOS DE PAGO O CON LICENCIA | 4 |
| RECURSOS ELECTRÓNICOS PROPIOS | 1 |
| TOTAL | 22.795 |

Datos estadísticos 2013

USO DE RECURSOS ELECTRÓNICOS 2013

RECURSOS ELECTRÓNICOS DE PAGO O CON LICENCIA

| | |
|-----------------------|---------|
| BUSQUEDAS O CONSULTAS | 206.635 |
|-----------------------|---------|

| | |
|------------------------|---------|
| DOCUMENTOS DESCARGADOS | 250.587 |
|------------------------|---------|

RECURSOS ELECTRÓNICOS PROPIOS

| | |
|-----------|-----------|
| CONSULTAS | 3.812.997 |
|-----------|-----------|

| | |
|------------------------|-----------|
| DOCUMENTOS DESCARGADOS | 3.241.819 |
|------------------------|-----------|



Datos estadísticos 2013

| FONDOS CATALOGADOS 2013 (Biblioteca+Departamentos) | |
|---|---------------|
| CENTRO | TOTAL |
| ARQUITECTURA | 691 |
| CAMPUS DE PALENCIA | 2.151 |
| CAMPUS DE SEGOVIA | 1.830 |
| CAMPUS DE SORIA | 3.280 |
| CAMPUS MIGUEL DELIBES | 1.750 |
| CENTRO DE DOCUMENTACIÓN EUROPEA | 918 |
| CIENCIAS DE LA SALUD | 3.101 |
| COMERCIO | 420 |
| DERECHO | 2.042 |
| ECONÓMICAS | 1.222 |
| FILOSOFIA Y LETRAS | 4.119 |
| INGENIERIAS INDUSTRIALES | 934 |
| REINA SOFÍA | 1.171 |
| SANTA CRUZ | 720 |
| TOTAL | 24.349 |

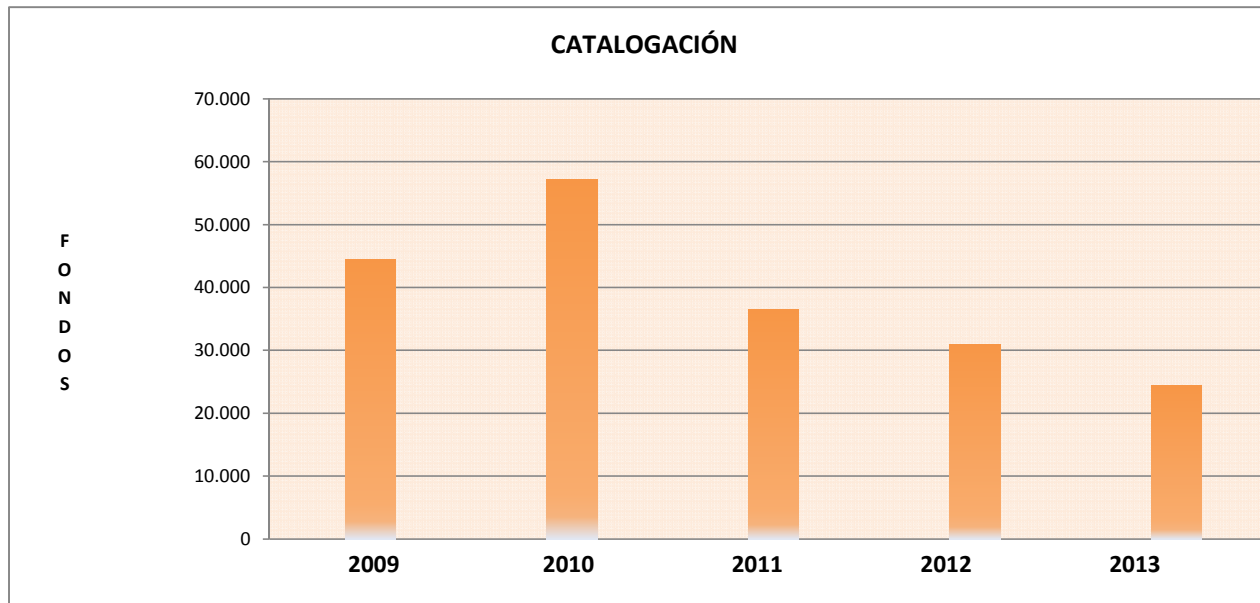
Estadísticas 2013-17



CATALOGACIÓN

Datos estadísticos 2013

| AÑO | FONDOS CATALOGADOS |
|------|-----------------------|
| 2009 | 44.496 |
| 2010 | 57.158 |
| 2011 | 36.490 |
| 2012 | 31.003 |
| 2013 | 24.349 |





Datos estadísticos 2013

| PRÉSTAMO 2013 | |
|---------------------------------|----------------|
| CENTRO | TOTAL |
| ARQUITECTURA | 16.547 |
| CAMPUS DE PALENCIA | 17.862 |
| CAMPUS DE SEGOVIA | 33.837 |
| CAMPUS DE SORIA | 10.888 |
| CAMPUS MIGUEL DELIBES | 29.746 |
| CENTRO DE DOCUMENTACIÓN EUROPEA | 435 |
| CIENCIAS DE LA SALUD | 14.442 |
| COMERCIO | 8.677 |
| DERECHO | 16.192 |
| ECONÓMICAS | 8.431 |
| FILOSOFIA Y LETRAS | 51.733 |
| INGENIERIAS INDUSTRIALES | 17.805 |
| REINA SOFÍA | 4.472 |
| SANTA CRUZ | 20 |
| TOTAL | 231.087 |

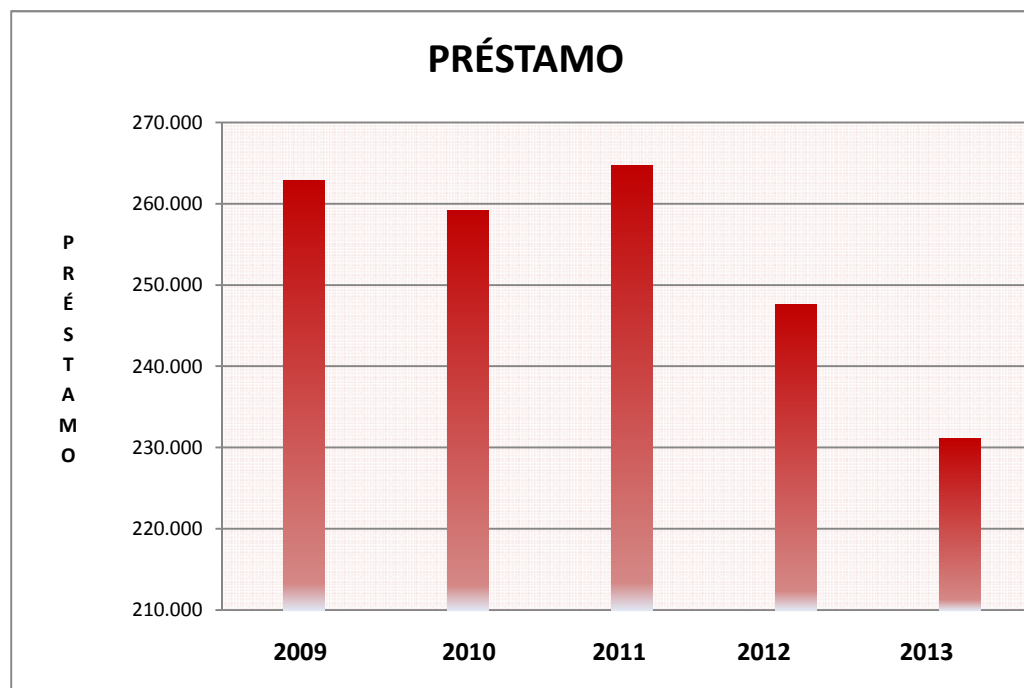
Estadística 2013-19



Datos estadísticos 2013

PRÉSTAMO

| AÑO | PRÉSTAMO |
|------|----------|
| 2009 | 262.876 |
| 2010 | 259.132 |
| 2011 | 264.701 |
| 2012 | 247.664 |
| 2013 | 231.087 |



Estadísticas 2013 - 20



Datos estadísticos 2013

FORMACIÓN DE USUARIOS 2013

| | PRESENCIALES | EN LINEA | ESP. BIBLIOTECARIOS |
|--|---------------|------------|---------------------|
| CURSOS IMPARTIDOS A USUARIOS | 138 | 4 | |
| | FORM. REGLADA | CREDITOS | FORM. NO REGLADA |
| NÚMERO DE HORAS | 122 | 3,5 | 145 |
| | MATRICULADOS | ASISTENTES | |
| NÚMERO DE ASISTENTES A LA FORMACIÓN REGLADA | 320 | 286 | |
| | NÚMERO | | |
| NÚMERO DE ASISTENTES A FORMACIÓN NO REGLADA | 4.071 | | |



Datos estadísticos 2013

MATERIALES FORMATIVOS 2013

| | |
|--|----|
| NUMERO DE MATERIALES FORMATIVOS DE ACCESO ABIERTO | 31 |
| NUMERO DE MATERIALES FORMATIVOS DE ACCESO RESTRINGIDO | 22 |
| | |



Datos estadísticos 2013

PRÉSTAMO INTERBIBLIOTECARIO 2013

| | BIBLIOTECA COMO CENTRO SOLICITANTE | BIBLIOTECA COMO CENTRO PROVEEDOR |
|------------------------------------|------------------------------------|----------------------------------|
| SOLICITUDES BIBLIOTECAS REBIUN | 1.780 | 2.478 |
| SOLICITUDES BIBLIOTECAS NO REBIUN | 45 | 131 |
| SOLICITUDES BIBLIOTECAS EXTRANJERO | 155 | 164 |
| SOLICITUDES POSITIVAS | 1.559 | 2.486 |
| SOLICITUDES PRÉSTAMO DE ORIGINALES | 630 | 829 |



DISTRIBUCIÓN DEL PERSONAL POR BIBLIOTECAS SEGÚN RPT 2013

Datos estadísticos 2013

| SERVICIOS CENTRALES | DIRECTOR BIBLIOTECA UNIVERSITARIA | TÉCNICOS ASESORES | JEFE DE SECCIÓN | ADMINISTRATIVO | OFICIAL/TÉCNICO EN BIBLIOTECAS | TOTAL |
|---------------------|-----------------------------------|-------------------|-----------------|----------------|--------------------------------|-------|
| | 1 | 3 | 3* | 2 | 0 | 9 |

| BIBLIOTECAS CAMPUS | DIRECTORES | JEFE DE SECCIÓN | ADMINISTRATIVO | OFICIAL/TECNICO EN BIBLIOTECAS | TOTAL |
|-----------------------------------|------------|-----------------|----------------|--------------------------------|-------|
| CAMPUS SORIA | 1 | 2 | | 5 | 8 |
| CAMPUS PALENCIA | 1 | 2 | 1 | 6 | 10 |
| CAMPUS SEGOVIA | 1 | 2* | * | 6 | 8 |
| CAMPUS MIGUEL DELIBES. VALLADOLID | 1 | 2 | 2 | 11 | 16 |

| BIBLIOTECAS GENERALES CENTRO/AREA | DIRECTORES | JEFE DE SECCIÓN | ADMINISTRATIVO | OFICIAL/TECNICO EN BIBLIOTECAS | TOTAL |
|-----------------------------------|------------|-----------------|----------------|--------------------------------|-------|
| BIBLIOTECA HISTÓRICA | 1 | 1 | | 1 | 3 |
| REINA SOFÍA | 1 | 1 | | 5 | 7 |
| CDE | 1 | 1 | 1 | 2 | 5 |
| DERECHO | 1 | 2 | 1 | 5 | 9 |
| CIENCIAS DE LA SALUD | 1 | 1 | | 5 | 8 |
| INGENIERÍAS INDUSTRIALES ** | 1 | 1 | 2 | 8 | 12 |
| ARQUITECTURA | 1 | | 1 | 4 | 6 |
| ECONÓMICAS | 1 | 2 | 1 | 4 | 8 |
| EMPRESARIALES | 1 | | 1 | 4 | 6 |
| FILOSOFÍA Y LETRAS | 1 | 2 | 1 | 9 | 13 |

| | | | | | |
|------------------------|---------------|-----------|-----------|-----------|------------|
| PLANTILLA TOTAL | 14+3+1 | 22 | 13 | 75 | 128 |
|------------------------|---------------|-----------|-----------|-----------|------------|

*Sin cubrir una plaza ** Dos sedes

Fuente: RPT de la UVA 2013

| GASTOS 2013 | | | | | | |
|---------------------------------|--------------------|---------------------|-------------------|------------------|-------------------|---------------------|
| CENTRO | COLECCIONES | | | | OTROS | TOTAL |
| | Monografías | P.Periódicas | Bases Datos | Otros | | |
| SERVICIOS CENTRALES | 109.533,18 | 1.399.963,13 | 221.421,73 | 14.531,09 | 20.813,69 | 1.766.262,82 |
| ARQUITECTURA | 11.054,80 | 1.971,59 | | 131,74 | 2.545,98 | 15.704,11 |
| CAMPUS DE PALENCIA | 13.405,98 | 2.992,95 | 0,00 | 0,00 | 4.822,78 | 21.221,71 |
| CAMPUS DE SEGOVIA | 31.318,13 | 1.022,11 | 1.616,10 | 640,00 | 18.211,38 | 52.807,72 |
| CAMPUS DE SORIA | 31.428,94 | | | 1.651,50 | 5.800,61 | 38.881,05 |
| CAMPUS MIGUEL DELIBES | 41.018,70 | 0,00 | 0,00 | 211,16 | 6.646,79 | 47.876,65 |
| CENTRO DE DOCUMENTACIÓN EUROPEA | 8.643,79 | 1.690,49 | | | 3.364,41 | 13.698,69 |
| CIENCIAS DE LA SALUD | 21.818,00 | 65,00 | 581,00 | 2.462,00 | 1.880,00 | 26.806,00 |
| COMERCIO | 4.340,62 | 2.734,31 | | | 2.341,66 | 9.416,59 |
| DERECHO | 13.445,26 | | | 100,00 | 1.294,70 | 14.839,96 |
| ECONÓMICAS | 14.018,00 | 5.398,00 | | | 1.821,00 | 21.237,00 |
| FILOSOFIA Y LETRAS | 12.674,90 | | | | 10.852,48 | 23.527,38 |
| INGENIERIAS INDUSTRIALES | 11.110,43 | 2.597,10 | | 129,88 | 9.656,59 | 23.494,00 |
| REINA SOFÍA | 8.575,39 | 475,95 | | | 11.436,66 | 20.488,00 |
| SANTA CRUZ | 127,03 | 0,00 | 0,00 | 1.388,79 | 17.814,67 | 19.330,49 |
| TOTAL | 332.513,15 | 1.418.910,63 | 223.618,83 | 21.246,16 | 119.303,40 | 2.115.592,17 |



Datos estadísticos 2013

| PRESUPUESTO 2013 (Ingresos) | | | |
|--|---------------------|------------------|---------------------|
| CENTRO | ORDINARIO | EXTRAORD. | TOTAL |
| SERVICIOS CENTRALES | 1.704.052,00 | 62.813,00 | 1.766.865,00 |
| ARQUITECTURA | 11.347,01 | 4.897,47 | 16.244,48 |
| CAMPUS DE PALENCIA | 21.254,45 | | 21.254,45 |
| CAMPUS DE SEGOVIA | 41.042,58 | 13.287,80 | 54.330,38 |
| CAMPUS DE SORIA | 27.486,00 | | 27.486,00 |
| CAMPUS MIGUEL DELIBES | 47.894,50 | | 47.894,50 |
| CENTRO DE DOCUMENTACIÓN EUROPEA | 11.990,00 | 1.791,29 | 13.781,29 |
| CIENCIAS DE LA SALUD | 34.508,00 | | 34.508,00 |
| COMERCIO | 9.353,73 | | 9.353,73 |
| DERECHO | 14.839,96 | | 14.839,96 |
| ECONÓMICAS | 22.459,00 | | 22.459,00 |
| FILOSOFIA Y LETRAS | 26.365,55 | | 26.365,55 |
| INGENIERIAS INDUSTRIALES | 29.216,00 | | 29.216,00 |
| REINA SOFÍA | 20.488,00 | | 20.488,00 |
| SANTA CRUZ | 19.475,00 | | 19.475,00 |
| TOTAL | 2.041.771,78 | 82.789,56 | 2.124.561,34 |

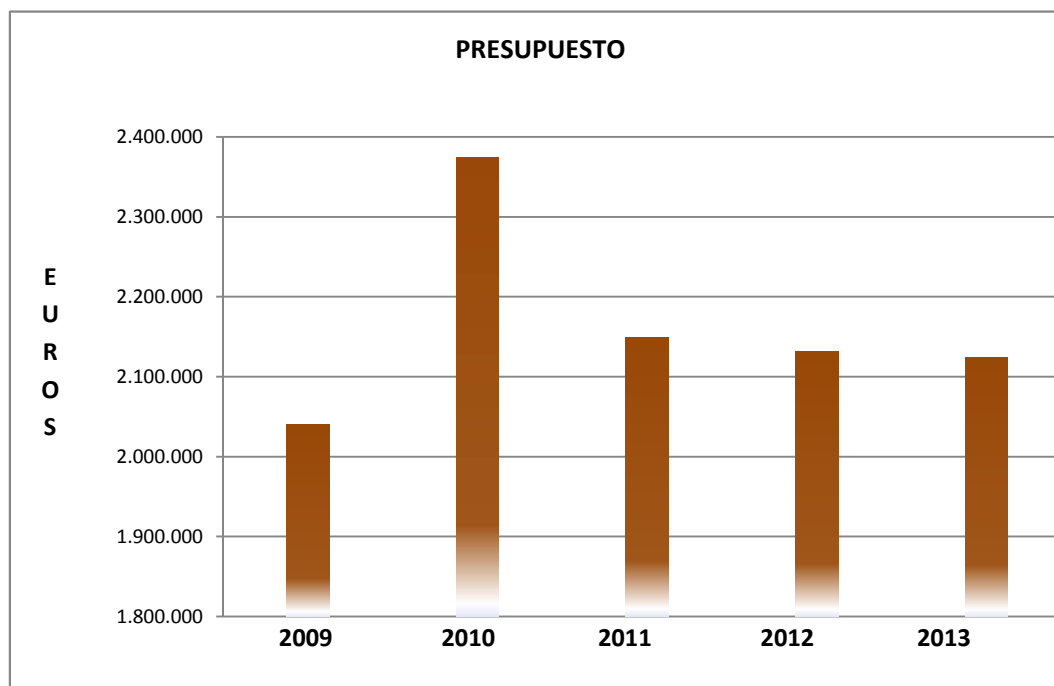
Estadísticas 2013-26



Datos estadísticos 2013

PRESUPUESTO

| AÑO | PRESUPUESTO EN EUROS |
|------|-------------------------|
| 2009 | 2.040.040 |
| 2010 | 2.374.818 |
| 2011 | 2.149.955 |
| 2012 | 2.132.460 |
| 2013 | 2.124.561 |



RATIOS - 2013

| | | |
|--|----------------------|---|
| Metros cuadrados | Usuarios | Metros cuadrados por usuario |
| 23.968,00 | 33.513 | 0,72 |
| Estudiantes | Plazas de lectura | Estudiantes por plaza |
| 24.352 | 4.352 | 5,6 |
| Usuarios | Personal bibliotecas | Usuarios por Personal |
| 33.513 | 128 | 261,82 |
| Libros | Usuarios | Libros por usuario |
| 1.022.027 | 33.513 | 30,5 |
| Incremento de libros | Usuarios | Incremento libros por usuario |
| 18.629 | 33.513 | 0,56 |
| Títulos de publicaciones periódicas impresas | Usuarios | Títulos pub. periódicas impresas por usuario |
| 16.266 | 33.513 | 0,49 |
| Títulos en curso pub. periódicas impresas | Investigadores | Títulos en curso p.p. por investigador |
| 4.183 | 2.726 | 1,53 |
| Revistas electrónicas | Investigadores | Revistas electrónicas por investigador |
| 21.415 | 2.726 | 7,86 |
| Fondo informatizado | Total fondos | Informatizado sobre total fondos |
| 986.508 | 1.077.254 | 91,58% |
| Préstamos | Usuarios | Préstamos por usuario |
| 231.087 | 33.513 | 6,9 |

| RATIOS - 2013 | | |
|--|------------------|---|
| Visitas a la Web | Usuarios | Visitas a la Web por usuario |
| 1.870.416 | 33.513 | 55,81 |
| Consultas a recursos electrónicos | Investigadores | Consultas a rec. Electrónicos por investigador |
| 206.635 | 2.726 | 75,8 |
| Documentos electrónicos descargados | Investigadores | Doc. elect. descargados por investigador |
| 250.587 | 2.726 | 91,92 |
| Gasto en recursos de información | Usuarios | Gasto en recursos de información por usuario |
| 1.975.263 | 33.513 | 58,94 |
| Gasto en revistas (Impresas y elect.) | Investigadores | Gasto en revistas por investigador |
| 1.418.911 | 2.726 | 520,5 |
| Gasto en información en soportes electrónicos sobre el gasto total | Total gasto | % de gasto sobre el total. |
| 1.642.530 | 2.124.561 | 77,31% |

Las cantidades económicas se expresan en euros.