



FACULTAD DE COMERCIO

TRABAJO FIN DE MÁSTER EN RELACIONES INTERNACIONALES Y ESTUDIOS ASIÁTICOS

**El impacto de los cambios en la política demográfica
de China sobre el desarrollo socioeconómico**

GAO, FAN

**FACULTAD DE COMERCIO
VALLADOLID, JULIO, 2022**





UNIVERSIDAD DE VALLADOLID MÁSTER EN RELACIONES INTERNACIONALES Y ESTUDIOS ASIÁTICOS

CURSO ACADÉMICO 2021/2022

TRABAJO FIN DE MÁSTER

**El impacto de los cambios en la política demográfica
de China sobre el desarrollo socioeconómico**

Trabajo presentado por: GAO, FAN

Firma:

Tutor: JUAN CARLOS GUERRA VELASCO

Firma:

**FACULTAD DE COMERCIO
Valladolid, 2022**



ÍNDICE

1.	INTRODUCCIÓN	7
1.1.	Justificación	8
1.2.	Antecedentes y objetivos temáticos	8
1.3.	Metodologías	9
2.	LA EVOLUCIÓN DE LA POLÍTICA DEMOGRÁFICA CHINA	10
2.1.	La política demográfica histórica de China	11
2.1.1.	La ideología demográfica dominante en la historia: más hijos, más felicidad	12
2.2.	La moderna política demográfica de China	15
2.2.1.	Política de hijo único	17
2.2.2.	Política de dos hijos	24
2.3.	Envejecimiento de la población	27
2.3.1.	Razones para la aparición de una población envejecida	28
2.3.2.	El Séptimo Censo Nacional de Población de China	31
2.3.3.	Características del envejecimiento de la población china	34
2.3.4.	Implicaciones para el desarrollo económico y social	35
2.4.	Comparación internacional del envejecimiento de la población	36
2.4.1.	Japón	38
2.4.2.	Corea del Sur	42
3.	POLÍTICA DE LOS TRES HIJOS	44
3.1.	Situación actual de la política de tres hijos	45
3.1.1.	Evaluación actual de la política de los tres hijos	47
3.2.	La relación entre la política de los tres hijos y el desarrollo urbano	48
3.2.1.	Impacto en el desarrollo urbano	48
3.3.	El ejemplo de Shanghai	49
3.3.1.	La geografía de Shanghai	49
3.3.2.	La población de Shanghai	50
3.3.3.	Implicaciones para el desarrollo urbano	52
3.3.4.	Impacto potencial de la política de tres hijos	53
4.	ECONOMÍA SOLTERA	55
4.1.	¿Qué es la economía soltera?	57
4.1.1.	Origen de la economía soltera	57
4.1.2.	El desarrollo de la economía soltera	58
4.2.	Características del grupo economía soltera	59
4.2.1.	El impacto de la economía soltera en el desarrollo social de China	62
4.3.	El desarrollo de la economía soltera en los países vecinos de China	63
4.3.1.	La economía soltera en Japón	63
4.3.2.	La economía soltera en Corea del Sur	66
5.	ANÁLISIS DEL CUESTIONARIO	67
6.	CONCLUSIÓN	71
7.	BIBLIOGRAFÍA	72
	Anexo	77



ÍNDICE DE ILUSTRACIONES

1. Figura - 1 Cambios en el crecimiento del tamaño de la población (Oficina Nacional de Estadística de China, 2021)	16
2. Figura - 2 Tendencias demográficas (Oficina Nacional de Estadística de China, 2021)	17
3. Figura - 3 Proporción de hijos únicos y no únicos	24
4. Figura – 4 Pirámide de población de China en 2020	27
5. Figura – 5 Curva de variación de la tasa global de fecundidad 1982 - 2020	28
6. Figura - 6 Tendencias en la evolución de la natalidad y el envejecimiento de la población en China tras la introducción de la política de dos hijos	29
7. Figura – 7 Porcentaje de población por regiones en China	33
8. Figura – 8 Cantidad de población	37
9. Figura – 9 Número de personas mayores como porcentaje de la población	38
10. Figura - 10 Cambios en la tasa de natalidad, la tasa de mortalidad y la tasa de crecimiento natural	41
11. Figura – 11 Porcentaje de población mayor de 65 años	43
12. Figura - 12 Tendencias en el tamaño de los hogares	56
13. Figura - 13 Calificaciones académicas	68
14. Figura - 14 Zona de residencia permanente	68
15. Figura - 15 Preocupación por la política de tres hijos	69

ÍNDICE DE TABLAS

1. Tabla – 1 Población urbana y rural en los censos quinto y sexto	33
2. Tabla – 2 Esperanza de vida de las personas	34
3. Tabla – 3 Evolución de la esperanza de vida en Japón 2010 – 2019	39
4. Tabla - 4 Tasas de natalidad, mortalidad y crecimiento natural entre 1990 y 2020	51
5. Tabla - 5 Los detalles incluyen las siguientes áreas, como se muestra en la tabla.	53
6. Tabla – 6 Comparación de los solteros con los no solteros	61
7. Tabla - 7 Cambios en la composición de los hogares	64



RESUMEN

La población es una parte importante del desarrollo del país y, a medida que la sociedad se desarrolla y los tiempos avanzan, también lo hace la necesidad de reformar la política demográfica. En la década de 1980, China aplicó la política del hijo único para controlar el rápido crecimiento de la población, al tiempo que reformaba la economía, lo que provocó un rápido desarrollo económico en muchas ciudades del este y el sureste de China, como Shangai. El rápido desarrollo de las ciudades trajo consigo la prosperidad social y económica y un rápido desplazamiento de la población hacia las zonas más desarrolladas económicamente, pero también una etapa inevitable en el proceso de modernización de las ciudades, el envejecimiento de la población. Como país en desarrollo, cuanto más grave sea el problema del envejecimiento de la población, más graves serán las repercusiones en la economía y el desarrollo de la sociedad. Por ello, para paliar este problema, China ha revisado su política de planificación familiar en materia de población y ha empezado a fomentar el crecimiento demográfico, con el objetivo de mejorar la estructura por edades de la población y paliar el grave envejecimiento de la misma, permitiendo al mismo tiempo el desarrollo económico sostenible de la sociedad.

Palabras clave: hijo único, política demográfica, desarrollo urbano, envejecimiento, economía soltera



ABSTRACT

Population is an important part of the national development process, and as society develops and the times progress, population policies have to be reformed accordingly. In the 1980s, China implemented the one-child policy in order to control the rapid growth of the population and at the same time reformed its economy, which led to the rapid economic development of many cities in eastern and southeastern China, such as Shanghai. This rapid urban development has led to socio-economic prosperity and rapid population movement to the more economically developed areas, but also to an inevitable stage in the modernization of cities, namely population aging. As a developing country, the more serious the problem of population aging is, the more serious the impact on the economy and development of the society will be. Therefore, in order to alleviate this problem, China has revised its family planning policy on population and started to encourage population growth, with the aim of improving the age structure of the population and alleviating the serious ageing of the population, while enabling the sustainable economic development of the society.

Keywords: one child, population policy, urban development, aging, single economy



1. INTRODUCCIÓN

El problema de la población es un problema que todos los países encuentran en el proceso de desarrollo social. Antes de la implantación de la planificación familiar, muchas familias daban más importancia al número de hijos en la familia y descuidaban la formación integral de sus hijos. Tras la implantación de la planificación familiar, se ha producido un cambio en la percepción de la población sobre la reproducción y cada vez más familias consideran la crianza integral de sus hijos como un asunto muy importante. China ha logrado un gran éxito económico gracias a la reforma y la apertura, y este éxito ha estado ligado al control de las cifras de población. La reducción del número de personas en la familia ha dado más energía a la gente para desarrollar la economía.

El principal obstáculo para el desarrollo social de China era el problema de la población, y el principal problema social al que se enfrenta ahora sigue siendo el problema de la población. A medida que pasa el tiempo, las personas son cada vez más conscientes de su salud y su calidad de vida. En el contexto de la planificación familiar, la tasa de natalidad ha ido disminuyendo año tras año. En los años ochenta y noventa comenzó a aparecer un gran número de familias monoparentales y también empezó a surgir el problema del envejecimiento de la población. Debido a la ralentización del crecimiento demográfico, el problema del envejecimiento de la población se convirtió en un gran obstáculo para el desarrollo socioeconómico de China.

Con el cambio de la política demográfica, la presión sobre la fecundidad se ha aliviado en cierta medida y ha aportado muchas nuevas oportunidades para el desarrollo social: en primer lugar, la aparición de la política del hijo único ha aliviado la contradicción entre el rápido crecimiento de la población y la capacidad de carga de los recursos naturales y el medio ambiente en la sociedad de entonces, y también ha aliviado el problema de la excesiva carga de criar familias con múltiples generaciones conviviendo. En segundo lugar, mejoró la calidad de la población y también aceleró el proceso de envejecimiento de la misma, convirtiendo a China en un caso típico de "envejecer antes de enriquecerse". En tercer lugar, el creciente envejecimiento de la población ha ejercido una enorme presión sobre el desarrollo económico y social de China, y se espera que los cambios en la política demográfica alivien esta presión. En cuarto lugar, en el proceso de modernización social, el número de personas solteras aumenta rápidamente en consonancia con el desarrollo socioeconómico, lo que conduce a la aparición de una economía unipersonal. Este



estudio examina las políticas de fecundidad en China en diferentes épocas para comprender los efectos positivos o negativos sobre el desarrollo urbano en el proceso de cambio demográfico, además de examinar el impacto de la economía única en el desarrollo social.

1.1. Justificación

Las cuestiones de población son un tema candente que preocupa a los países de todo el mundo. China es un país con una población de más de 1.400 millones de habitantes y una gran cantidad de tierra, pero con insuficientes recursos per cápita. Con el rápido desarrollo económico de China, el conflicto entre la población y los recursos es cada vez más prominente, y el gobierno está aumentando su inversión en el desarrollo de infraestructuras urbanas y la seguridad social para mitigar el impacto negativo del conflicto entre la población y los recursos.

En los últimos años se ha reformado la política demográfica de China, y aunque la aplicación de la política de dos hijos ha contribuido a resolver el problema demográfico, también ha provocado una serie de problemas. El alto nivel de envejecimiento de la población y la estructura irracional de la misma también han dado lugar a una serie de problemas sociales, tales como: la forma de educar a los hijos múltiples, las dificultades para que los niños vayan a la escuela y la menor voluntad de tener hijos debido a la presión de la vida. La modernización de las ciudades ha provocado un gran número de personas solteras y el consiguiente impacto en la cultura familiar tradicional, además de la prevalencia de la economía individual.

El desarrollo de una ciudad está influenciado por una serie de factores; la composición de la población, su distribución y su relación con el entorno socioeconómico son el objetivo de este estudio. Además, los problemas encontrados en la aplicación de la política de los dos hijos son los que el gobierno chino debe abordar en la aplicación de la política de los tres hijos, por lo que es necesario estudiar el impacto de la política demográfica en el desarrollo social.

1.2. Antecedentes y objetivos temáticos

El artículo analiza sistemáticamente la base teórica de la política demográfica de China y su desarrollo y cambios. A través del estudio de la historia del desarrollo y el cambio de la política demográfica de China desde 1949 y el análisis de las estadísticas de población, el artículo aclara la evolución de la política demográfica,

analiza la gravedad del envejecimiento de la población, la necesidad del ajuste de la política demográfica y el impacto en el desarrollo económico urbano, así como examina la de la economía soltera en el desarrollo urbano de China. Incluso después de cambiar la política demográfica para animar a la gente a tener más de un hijo, la tasa de crecimiento natural de la población sigue disminuyendo. En respuesta a esta situación, este estudio sostiene que el gobierno chino debe tomar medidas activas para abordar y resolver los diversos desafíos encontrados en la aplicación de la política de los tres hijos, al tiempo que espera atraer más atención a los cambios demográficos, y también espera que este estudio contribuya a otros estudios sobre campos relacionados en China en cierta medida. También se espera que este estudio sea de alguna utilidad para otras investigaciones en China en este ámbito.

1.3. Metodologías

Los métodos analíticos aplicados en este estudio son los siguientes: por un lado, se ha completado la recopilación y cotejo de información y bibliografía a través de Internet y libros para conocer en profundidad la relación entre la política demográfica y el desarrollo urbano en China y sus contramedidas, y hacer algunas recomendaciones basadas en ello. Por otro lado, se tomará como ejemplo a Shangai (China), estudiando la relación entre la política de los tres hijos y el desarrollo urbano y el impacto del envejecimiento de la población en el desarrollo urbano y haciendo las correspondientes sugerencias de referencia.

Se estudiarán los principales elementos e implicaciones de la política demográfica, el envejecimiento de la población y la subcultura de la economía única que ha surgido como resultado del desarrollo social. El estudio se centra en el impacto de la política demográfica china en el desarrollo urbano. Entre las políticas de población que se han aplicado están la de un solo hijo, que lleva casi 40 años en vigor, la de dos hijos promulgada en 2015 y la más reciente de tres hijos que se promulgará en 2021. Este estudio se centra en el impacto de las políticas de población en el desarrollo urbano desde el final de la aplicación de la política del hijo único, lo que significa que el período de estudio abarca desde 2015 hasta la actualidad. Además, se establecen comparaciones con el envejecimiento de la población de los países vecinos, Japón y Corea del Sur, y se analiza el impacto en el desarrollo urbano de la economía individual, más frecuente en los tres países debido al aumento del número de personas solteras. Se distribuyó un cuestionario social a personas de todas las edades, ocupaciones y regiones utilizando las plataformas de los medios de comunicación social, con el fin de obtener una gama más amplia de

opiniones sobre las políticas demográficas y la economía única. La encuesta se realizó durante dos meses y el número de participantes superó los doscientos.

2. LA EVOLUCIÓN DE LA POLÍTICA DEMOGRÁFICA CHINA

En términos de población, China es el país más poblado del mundo. Tras la fundación del país en 1949, el nivel de atención médica y la concienciación de la población en materia de higiene provocaron un aumento de la tasa de natalidad y un descenso de la tasa de mortalidad, lo que supuso un rápido aumento de la población.

La política demográfica de cada país está asociada al pensamiento demográfico. En esta sección, repasamos las políticas de población aplicadas en la historia de China y las políticas de población aplicadas en la China moderna, utilizando como línea de tiempo la fundación del país en 1949. En el contenido de la política demográfica histórica de China se explican conceptos tradicionales chinos como "tierra inmensa, población numerosa" y "muchos descendientes, muchas bendiciones". En la sección sobre la política demográfica moderna de China, se explican sucesivamente los orígenes y el desarrollo de la política de un solo hijo, la política de dos hijos y la recién promulgada política de tres hijos.

Desde la década de 1980, China aplica la política de población de un solo hijo, por la que las parejas sólo tienen uno, para hacer frente a los problemas que el rápido crecimiento demográfico causa al país y a la sociedad. Desde el año 2000, la población china se ha ralentizado aún más y la tasa de fertilidad total se ha mantenido por debajo del nivel de reemplazo, es decir, el bajo nivel de fertilidad se ha mantenido prácticamente estable. Este bajo nivel de fecundidad ha provocado el envejecimiento de la estructura de la población y el problema del envejecimiento de la población se ha hecho más prominente y grave.

La estructura familiar tradicional también se ha visto cuestionada como nunca antes debido al grave problema del envejecimiento de la población y la disminución de las ventajas de la mano de obra. En respuesta, China ha realizado ajustes en su política demográfica en 2013, 2015 y 2021, pasando de una política de dos hijos separada a una política integral de dos hijos a la apertura de la política de tres hijos, con el fin de abordar activamente el fenómeno del envejecimiento de la población, promover un desarrollo demográfico equilibrado e inyectar nueva vitalidad al desarrollo social mediante ajustes en su estrategia de desarrollo demográfico.



2.1. La política demográfica histórica de China

China conoce los problemas demográficos del país desde una fecha muy temprana, y el recuento se basaba en el "HU" (户), es decir, en la familia, y no en el individuo en el sentido moderno. A finales del siglo VIII a.C., los gobernantes de la dinastía Zhou realizaron un "LIAO MIN" (料民, es decir, encuesta de población) a finales del siglo VIII a.C. Durante la última parte de la dinastía Zhou, cuando las finanzas del país estaban agotadas por años de guerra, el gobierno Zhou comenzó a controlar el número de familias en el país para recaudar impuestos y ampliar el ejército. La palabra "LIAO MIN" procede de la lengua utilizada por los antiguos chinos y se recoge en un texto histórico chino, el Shi Ji (史记, Registros del Gran Historiador), que significa comprobar el número de personas de un hogar, contar la población y averiguar cuántas personas hay en cada hogar. En la dinastía Zhou de la época, este acto no estaba destinado a contar el número de personas en el país, sino más bien a reponer el ejército.

En la antigua China, uno de los principios rectores de la política demográfica era tener un vasto territorio con una gran población, ya que los gobernantes de la época querían que su país fuera lo más extenso posible y que viviera en él la mayor cantidad de gente posible, ya que esto representaba la prosperidad y la fuerza del país.

Sin embargo, la densidad de población no era alta debido a la inmensidad del territorio, y el número de personas disminuía debido a las frecuentes guerras, por lo que los gobernantes de cada país promulgaron decretos para fomentar el aumento de la población, y rebajaron la edad máxima para contraer matrimonio para la gente de la época, y la apoyaron con diversos incentivos materiales y morales (como recompensas de comida, exención de corvée durante un periodo de tiempo, etc.), y reclutaron talentos extranjeros para que vivieran en su país con el fin de aumentar la población. Esta política se practicó ampliamente en China durante los periodos de las Primaveras y Otoños y de los Reinos Combatientes.

El periodo de las Primaveras y Otoños y de los Reinos Combatientes (770 - 221 a.C.) fue un periodo de gran división en la historia china, que puede dividirse en dos partes: el periodo de las Primaveras y Otoños y el periodo de los Reinos Combatientes. Durante este periodo existieron muchos estados vasallos en el territorio al mismo tiempo, comenzando con más de cien estados vasallos y



formando más tarde los siete estados vasallos más poderosos y dominantes a través de la guerra y la anexión.

En el periodo de las Primaveras y Otoños, la política de "expansión de la tierra y el pueblo" fue muy buscada, ya que los gobernantes de la época creían que el número de personas en su estado estaba estrechamente relacionado con el ascenso y la caída del mismo. Una gran población significaba que el país era próspero; una población pequeña significaba que el país era débil y podía ser invadido y anexionado por otros países poderosos.

2.1.1. La ideología demográfica dominante en la historia: más hijos, más felicidad

La ideología de la población es el punto de vista y las opiniones de la gente sobre el fenómeno demográfico del país. La ideología de la población dominante en la historia de China estaba en consonancia con el modo de vida de la gente de la época. El estilo de vida de la gente de aquella época era una economía natural, una economía de autosuficiencia. En la época tradicional china, era un buen deseo tener más hombres, y reflejaba un consenso social por el que la gente de la época rezaba para tener muchos hijos y muchas bendiciones.

Uno de los motivos tradicionales chinos de auspicio se deriva de la frase china fija "Hua Feng San Zhu" (华封三祝), que significa los tres buenos deseos del pueblo que custodiaba la frontera al sabio Yao (尧, un sabio gobernante en las antiguas leyendas e historias chinas): en primer lugar, desear al sabio riqueza, en segundo lugar, desearle larga vida, y en tercer lugar, desearle mucha descendencia. Este motivo suele representarse con bambú, acompañado de dos tipos de flores que representan la buena fortuna, o con tres plantas de bambú directamente en el motivo, formando el número "tres" para expresar las tres bondades. Se eligió el bambú como motivo auspicioso porque la palabra china para bambú y la palabra para bendición tienen la misma pronunciación.



Nota: Título de la pintura: 华封三祝图轴

Autor: Zheng Xie (Dinastía Qing) (National Museum of China, s.f.)

Fuente: National Museum of China

La visión demográfica predominante en la China tradicional era la de tener muchos hijos y muchas fortunas, lo que se ajustaba al estilo de vida de la gente de la época. Bajo la influencia de la política demográfica dominante de tener una gran extensión de tierra y un gran número de personas, la idea de tener muchos hijos y muchas bendiciones ha influido profundamente en la sociedad china durante más de dos mil años.

El periodo de las Primaveras y Otoños y de los Reinos Combatientes fue una época de cambios en la historia de China, y una época en la que se estaba desarrollando el concepto de muchos descendientes, muchas bendiciones. Se creía que esto daría lugar a una gran población y sería beneficioso para el desarrollo del país y de la sociedad. Una vez alcanzado el objetivo de una población numerosa, Confucio, el fundador de la escuela confuciana, desarrolló el concepto de que la gente debía ser educada independientemente de su clase y del nivel de inteligencia individual. Tras absorber la cultura tradicional de las dinastías anteriores, Confucio desarrolló sus propias ideas y las utilizó como base para un sistema de pensamiento completo, que tuvo una amplia influencia en los países de Asia Oriental.

Durante el periodo de los Reinos Combatientes, los estados vasallos competían por las ciudades y los fondos, lo que provocó la desaparición de muchas familias con sistemas feudales de clanes. Por ello, Mencio, del periodo de los Reinos Combatientes, introdujo el concepto de "bu xiao you san, wu hou wei da" (不孝有三，无后为大。). Mencio fue uno de los principales representantes de la escuela de pensamiento confuciana después de Confucio. Hay diferentes interpretaciones del concepto que propone, una de las cuales es que hay muchas manifestaciones de la infidelidad, y se considera que el incumplimiento de las responsabilidades de la prole y la falta de prole es la más infiel de todas. La palabra "san (三)" en este concepto significa muchos, no el número específico tres, mientras que "hou (后)" se refiere más a la descendencia masculina.

La piedad filial es una virtud importante en China, y esta interpretación refleja la preocupación de la gente de la época por la cuestión de si la familia tendría o no descendencia masculina (Studycli, s.f.), y esta idea de Mencio tuvo una fuerte influencia en las actitudes posteriores sobre el matrimonio y la voluntad de tener hijos, especialmente para el grupo Han. Tradicionalmente, las creencias del los Han, de venerar el Camino del Cielo, adorar a sus antepasados y creer que la vida humana podía perpetuarse en sus descendientes, que podían colocar y venerar generaciones de tablillas ancestrales en los santuarios de los clanes.

Como consecuencia del crecimiento sin precedentes de la población, el filósofo Han Feizi (280 a.C. - 233 a.C.), el primer filósofo de la historia de China que se sintió preocupado por el gran número de personas, tenía una opinión diferente a la de sus predecesores. Han Feizi creía que el crecimiento geométrico de la población llevaría a la superpoblación, y que aunque el número de personas crecía, la superficie de la tierra no se expandía, lo que facilitaba la contradicción de más gente y menos tierra y la desigualdad de la riqueza social.

Aunque hubo pensadores que se preocuparon de que la superpoblación provocara tensiones sociales, la práctica del matrimonio precoz dejó a muchas personas que aún no habían aprendido a cambiar su identidad y a adaptarse al papel de padres. Al no saber cómo criar a los niños, junto con la limitada tecnología médica disponible en la antigüedad, los niños pequeños solían morir pronto. Por eso, ya a finales de la dinastía Han Occidental (202 a.C. - 8 d.C.), la gente empezó a



pronunciarse contra la práctica del matrimonio precoz. En la dinastía Song (960 - 1279), estaba claro que los gobernantes se preocupaban más por la gestión de la población, ya que la gente se casaba mucho más tarde que antes. Durante la dinastía Song del Sur (esto se debe a que la capital de la dinastía Song estaba en el sur en ese momento), la edad legal para casarse era de dieciséis años para los hombres y catorce para las mujeres.

A finales del reinado del emperador Qianlong (1735 - 1796) de la dinastía Qing, éste expresó su preocupación por el crecimiento de la población, que había aumentado considerablemente durante los años de paz, cuando la sociedad estaba libre de guerras y el pueblo estaba bien alimentado y vestido (Crossley, 2011, págs. 811-813). Sin embargo, la cantidad de alimentos producidos y la superficie de tierra habitada no aumentaron tan exponencialmente como la población, y con el escaso número de personas que se dedicaban a negocios productivos, existía un alto riesgo de problemas económicos.

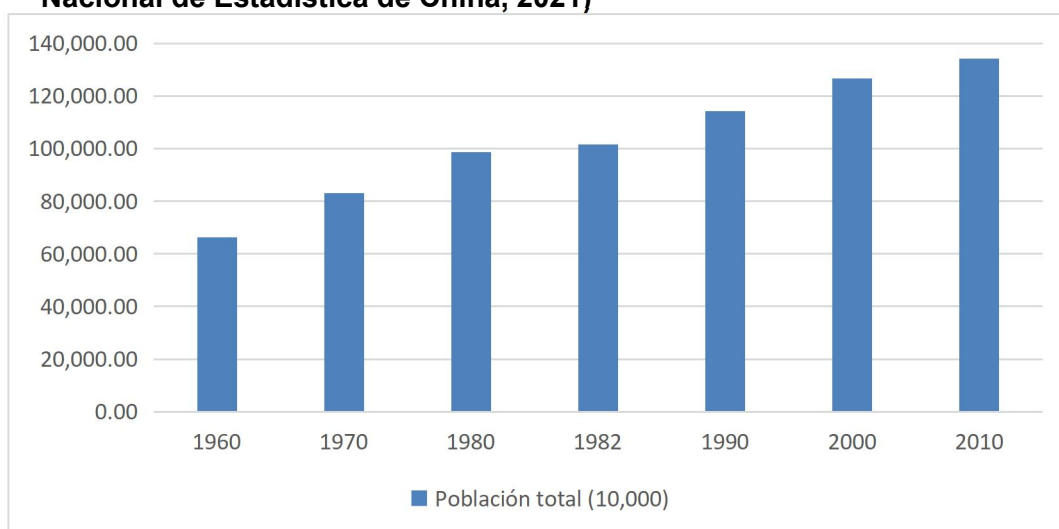
2.2. La moderna política demográfica de China

La política demográfica de China se refiere a una serie de normas y medidas adoptadas por el gobierno chino para regular y orientar el desarrollo de la población del país, como la política matrimonial, la política de migración de la población, la política de un solo hijo, la política de dos hijos y la política de tres hijos.

La política de población en su conjunto tiende a ser floja - apretada - floja. En los primeros años del país, el gobierno fomentó la natalidad, ya que el número y la calidad de la población habían caído en picado y la población activa era reducida, en la inmediata posguerra, y después de 1949, el gobierno chino introdujo algunas regulaciones demográficas, pero no controló el número de hijos por familia. Tras el censo, se comprobó que la población crecía demasiado rápido y el gobierno se dio cuenta de que el rápido crecimiento de la población acarrearía muchos problemas, por lo que a principios de la década de 1980 se introdujo la política de un solo hijo. Los datos del sexto censo de 2010 mostraron la urgencia de la necesidad de ajustar la política de población y demógrafos y representantes de todos los ámbitos debatieron la posibilidad de aplicar la política de dos hijos. Posteriormente, se aplicó la política de un solo hijo y la política completa de dos hijos (El Orden Mundial, s.f.). Debido a la gravedad del envejecimiento de la población, en mayo de 2021 se aplicó la política de los tres hijos (RTVE, 2021).

La población total de China se ha duplicado, pasando de 602 millones de habitantes en 1950 a 1.339 millones en 2010. Al principio de su fundación, China siguió el ejemplo de la antigua Unión Soviética en el fomento de la fecundidad. Tras experimentar un rápido crecimiento demográfico en las décadas de 1950 y 1960, se vio obligada por la presión de las cifras de población y la necesidad de desarrollar la economía del país a iniciar una política de planificación familiar a principios de la década de 1970 para controlar el crecimiento de la población.

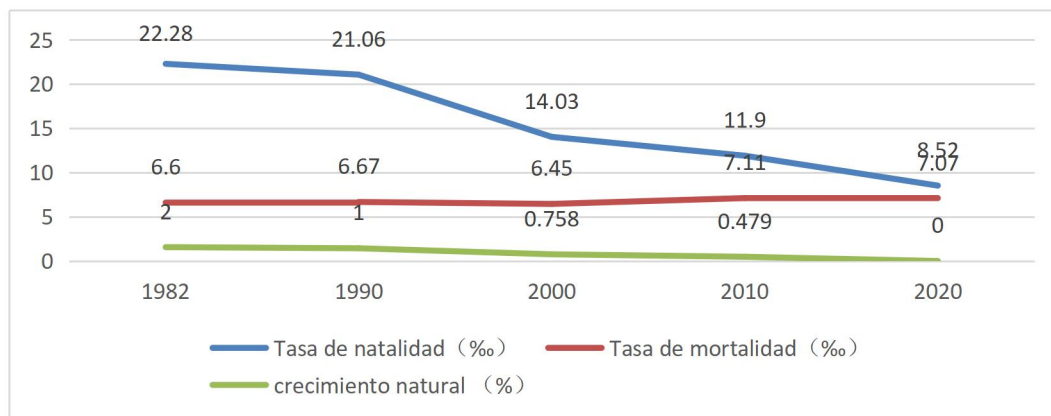
Figura - 1 Cambios en el crecimiento del tamaño de la población (Oficina Nacional de Estadística de China, 2021)



Fuente de datos: Oficina Nacional de Estadística de China

El control del tamaño de la población y la mejora de su calidad también se convirtieron en elementos centrales de esta política. Al principio de la política de planificación familiar, el Ministerio de Sanidad celebró una conferencia sobre planificación familiar, en la que se abogaba por casarse más tarde, tener menos hijos y criarlos mejor. A continuación, la política de fecundidad se endureció rápidamente hasta un máximo de tres hijos por familia. En 1978, el gobierno incluyó la planificación familiar en la constitución y promovió la política de planificación familiar. En los años 90, las provincias, ciudades y regiones autónomas introdujeron gradualmente la política de "dos hijos por pareja". Desde la política de dos hijos, pasando por la política separada de dos hijos en 2013 (BBC Mundo, 2015), hasta la política completa de dos hijos anunciada en octubre de 2015, la política se ha ido flexibilizando paso a paso, marcando el fin de la política de hijo único.

Figura - 2 Tendencias demográficas (Oficina Nacional de Estadística de China, 2021)



Fuente de datos: Oficina Nacional de Estadística de China

Nota: (1) El valor para 2020 es de 0,145%.

(2) Las cifras se expresan en ‰ en el Anuario Estadístico de China y se convierten en porcentajes en este estudio.

Figura 1 y 2 muestran que la población total de China sigue aumentando, pero tanto la tasa de natalidad como la tasa de crecimiento natural de la población han disminuido significativamente: la tasa de crecimiento natural de la población en 2020 ha descendido hasta el 0,145%, justo lo contrario, y la tasa de mortalidad de la población ha aumentado. Casi cuatro décadas de adhesión a la política demográfica de planificación familiar y de reforma y apertura han propiciado un enorme cambio y desarrollo económico y social, logrando el objetivo de controlar la tasa de crecimiento demográfico y entrar en una era de bajos niveles de fertilidad.

2.2.1. Política de hijo único

Ma Yinchu, un demógrafo chino, publicó un artículo sobre la población en el que analizaba sistemáticamente los problemas demográficos de China y exponía la opinión de que la población china crecía demasiado rápido (Pang, Chen, & Zheng, 2010). Al analizar el impacto del crecimiento demográfico en la producción de mano de obra, en la elevación del nivel material y cultural de la población y en la mejora de las capacidades científicas y tecnológicas, argumentó que era necesario y urgente controlar el tamaño de la población. Ma Yinchu cree que China tiene una gran población, lo que significa una gran proporción de consumo y poca acumulación de capital, y que cuando se controle la población, se reducirá la proporción de consumo y se podrá acumular capital (Pang, Chen, & Zheng, 2010). Además, con tanta gente y tan poca tierra, y la recuperación de grandes extensiones de terreno baldío que no

podía hacerse en poco tiempo, controlar el número de personas era también una cuestión de urgencia en lo que a la alimentación se refiere.

Sin embargo, hay que reconocer que la política del hijo único es una política draconiana en términos de escala. El control demográfico de China es draconiano, tanto en comparación con las políticas demográficas aplicadas por otros países del mundo como en términos de plazos históricos. Las políticas de fertilidad promovidas mediante el poder coercitivo del gobierno pueden tener una gran diferencia con la voluntad de la gente de tener hijos, y esta es la dificultad para controlar la población.

Dadas las condiciones económicas de la época, la grave escasez de recursos naturales y bienes de consumo, y la necesidad de limitar el crecimiento excesivo de la población y, al mismo tiempo, promover el desarrollo económico, la política del hijo único surgió en el curso del desarrollo de la planificación familiar. Su contenido puede resumirse en la promoción del matrimonio tardío, la maternidad tardía, la reducción y mejora de los nacimientos, y la promoción de un hijo por pareja. La política de planificación familiar también se convirtió en una política estatal básica de China en 1982 y se incluyó formalmente en la Constitución. Pasar de la política de hijos tardíos, escasos y escasos a la política de hijo único, y de un máximo de dos hijos por pareja a un solo hijo por pareja, supone un profundo cambio en el sistema de fertilidad de China.

A partir del 1 de enero de 2016, la política de un solo hijo, que había estado en vigor durante más de 30 años, terminó cuando el primer párrafo del artículo 18 de la Ley modificada de la República Popular China sobre Población y Planificación Familiar estipuló que *"el Estado aboga por que una pareja tenga dos hijos"* (Cornell Law School, s.f.).

Historia de la política del hijo único

En la década de 1950, las condiciones médicas y la higiene habían mejorado considerablemente en comparación con la antigüedad y los años de la guerra, por lo que la salud de la población y la esperanza de vida media habían mejorado. El crecimiento demográfico estaba en su punto álgido y los problemas de población ganaban en atención. A medida que la vida de la gente mejoraba, la población crecía más rápido que el suministro de alimentos y otras necesidades, lo que dificultaba a muchas personas en todos los aspectos de la vida. China aplicó la política del hijo único, cuyo objetivo era garantizar que el crecimiento de la población no superara el



crecimiento económico y proporcionar cierto alivio a los problemas de recursos naturales y medioambientales que surgían como consecuencia de la rápida expansión de la población. Tras años de guerra, todos los aspectos de la sociedad china necesitaban una reactivación. El informe gubernamental presentado en la V Asamblea Popular Nacional de 1980 afirmaba claramente que el objetivo era que la población total de China no superara los 1.200 millones de habitantes a finales del siglo XX.

El rápido crecimiento de la población ha hecho más prominente y evidente el problema de una gran población con poca tierra cultivable. Más tarde, para promover y seguir promoviendo la planificación familiar, se introdujo la política de "*Wan, Xi y Shao* (晚、稀、少)". *Wan* significa que se aconseja casarse más tarde y tener hijos más tarde; *Xi* significa que debe haber un intervalo de cuatro a cinco años entre los hijos; y *Shao* significa tener menos hijos (Yi, 2007). Las leyes de la población demuestran que una vez que se produce un pico de población, se necesitan dos o incluso tres generaciones para aliviar ese pico. En una situación de productividad limitada, una superpoblación puede provocar graves problemas de alimentación, educación y trabajo. Por lo tanto, las medidas para frenar el rápido crecimiento de la población son la cuestión más importante que deben abordar los dirigentes del país.

El crecimiento excesivo de la población impedirá que el país salga de la pobreza en poco tiempo, y la población encontrará cada vez más dificultades para vestirse, alimentarse, alojarse, transportarse, educarse, trabajar y sanarse. Para reforzar la eficacia de la política de planificación familiar, el artículo 53 de la Constitución de 1978 establece que "el Estado defiende y promueve la planificación familiar"; la Ley de Matrimonio promulgada en 1980 y la Constitución promulgada en 1982 estipulan que "ambos cónyuges tienen la obligación de practicar Tanto la Ley de Matrimonio de 1980 como la Constitución de 1982 estipulan que "ambos cónyuges tienen la obligación de practicar la planificación familiar". Esta política se ha implantado en todo el país desde entonces, pero no es absoluta. Aparte de los que viven en las ciudades, hay algunas excepciones en las zonas rurales y en las de minorías étnicas, donde puede nacer un segundo hijo de acuerdo con la normativa (BBC Mundo, 2015).

Características del hijo único

Un hijo único o una hija única es una persona que no tiene hermanos biológicos. Hay muchas situaciones diferentes en las que puede surgir un hijo único en una familia, por ejemplo, si la pareja quería originalmente tener un solo hijo; o porque un



hermano de la familia falleció antes de llegar a la edad adulta; o, como en la década de 1980, cuando se introdujo oficialmente la política de hijo único en China, se creó un gran número de hijos únicos.

Cuando estudiaba en la universidad en Polonia, tenía un curso centrado en el derecho de familia romano. El profesor que nos dio la clase en ese momento era una persona muy interesante y me impresionó. El primer día de clase, este profesor hizo una pregunta a estudiantes de diferentes países en la clase, la pregunta era: ¿Cuántos hermanos y hermanas tienes? Algunos estudiantes dijeron que dos, otros que tres. Después de que el estudiante sentado frente a mí hubiera respondido a la pregunta, me disponía a hablar cuando el profesor levantó la vista y me dijo algo, diciendo que no tenía que responder a su pregunta porque sabía que yo era de China, que mis datos personales estaban escritos en la lista (porque el año de nacimiento del estudiante había sido presentado a la universidad) y que debía ser hija única.

Como hija única, desde que era niña he escuchado muchas discusiones sobre los hijos únicos en mi vida. Mucha gente pensaría que como hijo único o hija única en una familia, debido a los padres cariñosos y al creciente nivel económico de la familia, siempre hacen lo que quieren, no les gusta compartir con los demás (L. Cameron, N. Erkal, L. Gangadharan, & X. Meng, 2013) , desarrollan valores egocéntricos, etc. Esto no es realmente así. La mayoría de los hijos únicos son muy sensibles a las percepciones negativas del mundo exterior y temen que su comportamiento cause problemas a los demás. Los hijos únicos son más propensos a confiar en sus amigos que sus compañeros con hermanos. Esto se debe a que, sin hermanos en su vida con los que jugar, los amigos adquieren una importancia relativa y son tratados con más delicadeza.

Para los padres que tienen un hijo único, o una hija única, suele haber una mayor expectativa sobre el niño, aunque esto puede ser estresante para el niño, y al mismo tiempo es más probable que el niño tenga éxito en el futuro. Pero todo tiene dos caras, la buena y la mala. El lado positivo es que las expectativas de los padres sobre su hijo único son como un arma de doble filo: las expectativas de los padres dan a sus hijos la motivación para avanzar, para no preocuparse demasiado por las ganancias y las pérdidas inmediatas, y para avanzar firmemente en la dirección de sus objetivos para poder alcanzarlos. En el lado negativo, los hijos únicos no son tan resistentes y pueden desmoralizarse fácilmente ante los contratiempos.

En cambio, por los hijos únicos que yo conozco y por mi experiencia personal, muchos hijos únicos están acostumbrados a estar solos y prefieren las actividades de reflexión. Al haber desarrollado sus propios valores en sus vidas y estudios, tienden a elegir trabajos que les interesan y prefieren utilizar su singularidad en su trabajo. Otro punto es que, como los hijos únicos crecen con toda la atención de sus padres y sin la competencia de sus hermanos, no necesitan expresar sus fuertes opiniones para atraer la atención de sus padres, lo que provoca una ligera falta de habilidades comunicativas. La personalidad y la situación vital de cada persona son diferentes, pero si nos relacionamos gradualmente con la gente en la vida y en el trabajo, aprendiendo más sobre nosotros mismos y sobre la sociedad, todos podemos integrarnos sin problemas en la vida social y dominar habilidades como la comunicación, que requieren un ejercicio constante.

El impacto de la política del hijo único en los modelos familiares chinos

En China, la familia se considera la unidad más básica de la sociedad y muchas personas creen que proporciona un fuerte apoyo a sus vidas y que la identificación con la familia se entiende en gran medida a través de la ideología del confucianismo. En el confucianismo, la familia es la relación constitutiva más importante en la sociedad de una persona, y el papel de cada miembro de la familia también está claramente definido dentro de ella, de manera que los padres proporcionan orientación, protección y afecto a sus hijos, y los hijos devuelven amor, respeto y obediencia. Aunque en la sociedad actual las familias chinas ya no siguen estrictamente esta regla de definición de roles, la idea confuciana de la piedad filial se sigue transmitiendo y los padres siguen esperando que sus hijos respeten y obedezcan a sus mayores.

A lo largo de la historia de China, ha habido tres grandes modelos tradicionales de familia.

- El primer tipo, la familia nuclear. Se trata de la familia formada por una pareja y sus hijos menores.
- El segundo tipo, la familia principal. Este tipo de familia está formada por la pareja, los padres de la pareja, o los ascendientes inmediatos, y los hijos menores.
- El tercer tipo es la familia combinada, que consiste en la familia nuclear o principal más otros parientes colaterales.



La familia multigeneracional se utilizaba a menudo para describir el éxito y la felicidad de la generación anterior, por lo que el tercer tipo de familia fue en su día el sueño de los chinos, en el que el desarrollo futuro de una familia podía ser asumido por todos los hermanos de la familia, pero este tipo de familia se encontraba casi exclusivamente entre los ricos y poderosos en la antigüedad, y el segundo tipo de familia era generalmente más común en las familias ordinarias. A medida que el país se ha ido modernizando y la economía y la ciencia y la tecnología han avanzado, la familia china media se ha desviado del modelo familiar tradicional (People's Daily, 2011) y la aplicación de la política del hijo único ha hecho que el futuro de la familia dependa en gran medida del hijo único.

La promoción y aplicación de la política del hijo único ha llevado a un mayor conocimiento de la natalidad, lo que no sólo ha puesto fin a la antigua práctica de casar a los primos, sino que también ha cambiado gradualmente el modelo de familia que existía antes en la sociedad. El modelo de familia "4-2-1" se refiere a una pareja que es hija única de su familia y que, al casarse, tiene cuatro padres, dos cónyuges y un hijo. Influida por la piedad filial confuciana, la pareja se encarga del cuidado de los cuatro ancianos de la familia, así como de la educación y la crianza de los hijos (Zeng, Linda George, Melanie Sereny, Danan Gu, & James W. Vaupel, 2015) . El creciente número de familias de esta estructura se convirtió en la estructura familiar básica de China. La antigua sociedad china era patriarcal y las mujeres no tenían un estatus elevado en la familia, sino que dependían de ella. La política del hijo único cambió esta situación y mejoró enormemente el estatus de las mujeres en la familia y la sociedad.

Otros efectos de la política de hijo único

En la década de 1980, China se encontraba en las primeras fases de la reforma y la apertura, un periodo de transición económica en el que la economía del país crecía lentamente, el mercado de bienes de la sociedad estaba subdesarrollado y los recursos eran muy escasos. La aparición de la planificación familiar y de la política del hijo único ha provocado una rápida disminución del crecimiento de la población y un descenso de la tasa de fertilidad total, que ha pasado de 6,3 nacimientos por mujer antes de que comenzara la planificación familiar (1965 - 1970) a 1,7 nacimientos por mujer en la actualidad (2015 - 2020) (United Nations, 2021) . El descenso de la tasa de fecundidad ha aliviado en cierta medida la presión sobre la sociedad china en términos de medio ambiente y recursos, pero la gran base demográfica de China sigue suponiendo un gran reto para los recursos, el medio

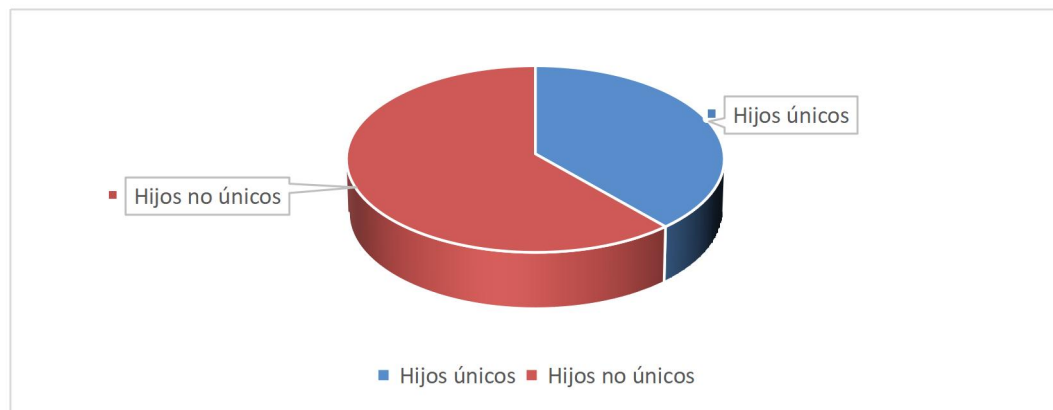


ambiente y el desarrollo económico del país.

Una familia monoparental ahorra muchos recursos y permite que los niños sean cuidados y amados por sus padres. Las familias invierten más en la educación de sus hijos y les proporcionan las necesidades básicas para su desarrollo en la medida de lo posible, aumentando así su nivel educativo. El número de familias con un solo hijo es mayor en las zonas urbanas, y el acceso de las mujeres a la educación aumenta considerablemente. Como en una familia monoparental sólo hay un hijo, independientemente de si es hombre o mujer, los padres le dan más medios materiales y le dedican más tiempo y energía. Además del cuidado diario y el bienestar material de un niño, también hay una amplia gama de inversiones intelectuales y de intereses. Como resultado, la mayoría de los hijos únicos tienen una base de conocimientos más amplia, una memoria más fuerte y una mente más activa, y existe un mercado de consumo más amplio para las clases de interés extracurricular que desarrollan los intereses de los niños pequeños.

En China, la gente invierte para mejorar la vida de sus familias en el futuro, y los principales tipos de inversión suelen ser el ahorro, la educación de los hijos y la jubilación. Como la mayoría de las familias tienen un solo hijo, ahorrar para la educación de sus hijos suele ser el principal objetivo del ahorro y la inversión. Debido a la amplia base de población, cuando los niños alcanzan la edad escolar se inscriben en la escuela más cercana según la ubicación de su familia. Por eso el sector inmobiliario siempre ha sido popular entre los padres.

Los participantes en el cuestionario que eran el único hijo de la familia representaban el 38,5% del total de participantes y el 61,5% de los participantes tenían hermanos en la familia. Esto se debe a que los padres son más integrales en la crianza de su hijo único, y el mayor nivel económico de la familia permite una inversión multidireccional en la educación de otros hermanos de la familia. La mayoría de las personas gastan sus ingresos mensuales en pasatiempos, socialización y recreación, además de sus necesidades diarias, siendo la socialización el mayor porcentaje, con un 69,3%. Otro 42% gasta en aprendizaje y formación para mejorar su capacidad de competir en el trabajo.

Figura - 3 Proporción de hijos únicos y no únicos

Fuente: Cuestionario

2.2.2. Política de dos hijos

Durante este periodo, la economía china se ha desarrollado a gran velocidad. El dividendo demográfico ha desempeñado un enorme papel en la promoción del desarrollo económico, y el bajo coste de la mano de obra se ha convertido en una ventaja para atraer la inversión extranjera (Rodlauer, 2003). El número de mujeres en edad fértil está disminuyendo y la disposición de la población a tener hijos está cambiando (Jesús J. , Quanbao, & Yang, 2022) . En segundo lugar, el número de personas en edad de trabajar está disminuyendo, el problema del envejecimiento es prominente y la proporción de nacimientos por sexo sigue siendo desigual. Al finalizar el sexto censo nacional de China en 2010, los datos mostraban que la población estaba envejeciendo, la tasa de fertilidad se acercaba a niveles ultrabajos y el desequilibrio de género de los nuevos nacimientos se había agravado. En otras palabras, tras el paso de una tasa de fertilidad alta a una baja, el rápido crecimiento de la población ya no es el principal conflicto de la población china, sino que es sustituido por el problema del envejecimiento de la población. La tasa de crecimiento natural de la población está disminuyendo, el número de personas mayores de sesenta y cinco años está aumentando en todo el país y la proporción de la población total va en aumento.

A partir de noviembre de 2011, las provincias y ciudades chinas empezaron a aplicar plenamente la "política de los dos hijos", por la que las parejas que son ambas hijas únicas pueden tener un segundo hijo (Megha & Ben , 2015), y en 2013 esta política se modificó para aplicar la "política de los dos hijos solos", por la que las parejas que son ambas hijas únicas pueden tener un segundo hijo. En 2015, el Comité Permanente de la Asamblea Popular China, en sesión plenaria, propuso

cambios en las leyes de población y planificación familiar del país y comenzó a aplicar plenamente la política de dos hijos (Attané, 2016).

La aplicación de la política de los dos hijos ha mejorado la estructura demográfica de China. En primer lugar, esta política ha contribuido a aumentar el número de nacimientos de las familias recién casadas (Levenson, 2017) y, en segundo lugar, ha reducido la tendencia al alza de la mortalidad de la población, al tiempo que ha aumentado la eficiencia de la producción de mano de obra y ha ofrecido la posibilidad de resolver el problema del envejecimiento de la población. En tercer lugar, ha cambiado la estructura de la familia. La estructura familiar "421" de la era del hijo único también cambiará, es decir, tras el nacimiento de un niño, independientemente de su sexo, tendrá otros hermanos, y la responsabilidad de la manutención de todos los mayores de la familia no recaerá en una sola persona, sino en varios hijos.

Impacto en la economía

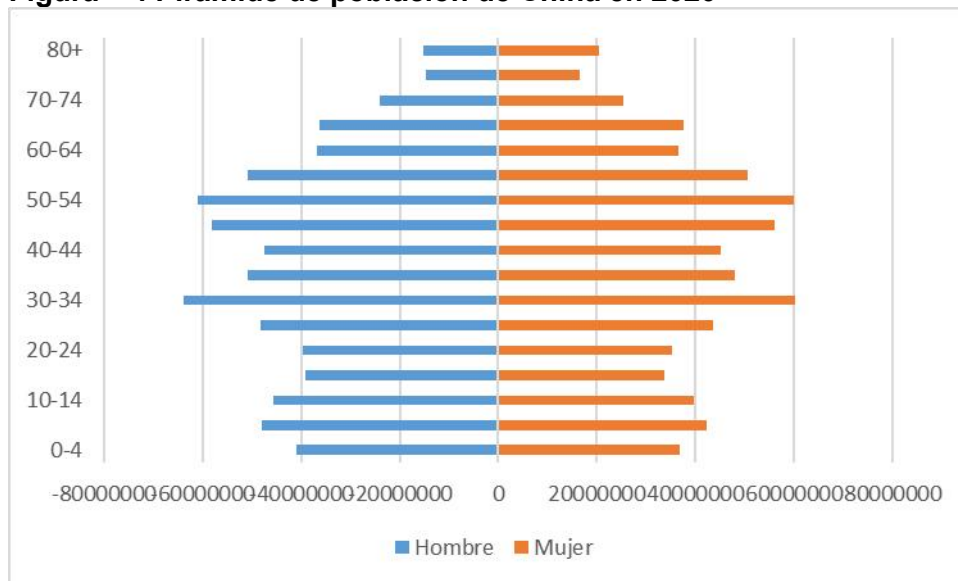
La aplicación de la política de los dos hijos es importante para el desarrollo económico de China, y tendrá un profundo impacto en la futura planificación y construcción de las ciudades. En primer lugar, desde un punto de vista macro: el descenso de la natalidad significa que habrá menos mano de obra en la sociedad en el futuro. El dividendo demográfico en China está desapareciendo gradualmente debido al aumento del nivel socioeconómico y al acelerado proceso de urbanización; en segundo lugar, se está pasando de una sociedad consumidora de recursos a otra respetuosa con el medio ambiente, donde la reducción de la eficiencia energética también supone un gran reto para el espacio vital de los seres humanos, lo que hará que la gente preste más atención a los recursos y al medio ambiente necesarios para el desarrollo urbano. Desde una perspectiva micro: la disminución de la tasa de natalidad y de la mano de obra repercutirá en el desarrollo económico de China. En el proceso de urbanización, a medida que las ciudades se expanden, las industrias se modernizan y el nivel de vida de los ciudadanos mejora, éstos exigen más de su entorno vital. Al mismo tiempo, el elevado tamaño de la población de China y su amplia distribución regional, la alta densidad de población pero la baja ocupación per cápita, conducen a un fenómeno más destacado de infrautilización de los recursos.

El dividendo demográfico es una de las principales razones del rápido desarrollo económico de China, y la aparición de una población envejecida ha hecho saber que el dividendo demográfico de China está desapareciendo gradualmente, lo que



supone un reto para el crecimiento económico del país. Tras la puesta en marcha de la política de los dos hijos, a corto plazo el baby boom del segundo hijo ha impulsado el desarrollo de industrias como la de los alimentos para bebés, los juguetes, la atención médica materno-infantil, la ropa para niños, los coches domésticos y la educación y formación. Y a medio y largo plazo, la llegada del baby boom de los dos hijos cambiará la estructura de edad de la población china, frenando el ritmo de envejecimiento y aliviando eficazmente la escasez de recursos laborales. Al mismo tiempo, la aplicación de la política de los dos hijos también impulsará el consumo en el sector inmobiliario, ya que las familias chinas estarán deseosas de comprar casas, ya que poseer una vivienda representa una mayor seguridad y un estatus más elevado. La mayoría de las personas que necesitan comprar una vivienda son jóvenes y de mediana edad, y es probable que este segmento de la población aumente la demanda de viviendas tras la plena aplicación de la política de los dos hijos.

La aplicación de la política de los dos hijos ha tenido un impacto positivo no sólo en la estructura demográfica, la oferta de mano de obra y el desarrollo económico de China, sino también en la sociedad, las familias y los individuos, así como en el desarrollo urbano. Los resultados del censo de 2020 muestran que la población total de China es de 141.178.000 personas, lo que supone un descenso de la tasa de crecimiento de la población en comparación con la de hace una década, y un envejecimiento cada vez mayor de la población, que representará el 14% de la población total de 65 años o más en torno a 2022. Los graves efectos secundarios del rápido envejecimiento social también saldrán a la luz dentro de 20 años.

Figura – 4 Pirámide de población de China en 2020

Fuente de datos: Oficina Nacional de Estadística de China, 2-17

2.3. Envejecimiento de la población

La comunidad internacional tiene un método común para definir el envejecimiento de la población en términos del número de personas mayores en la sociedad de un país o región como porcentaje de la población total. Si el número de personas mayores de sesenta años supera el 17% de la población total, o si el número de personas mayores de sesenta y cinco años representa el 7% de la población total (Agencia Xinhua, 2018), entonces dicha sociedad puede definirse como una sociedad envejecida.

A medida que la sociedad se desarrolla paso a paso en el siglo XXI, las tasas de fecundidad van disminuyendo gradualmente y el envejecimiento generalizado y potencialmente grave de la población se está convirtiendo en un problema social de primer orden en los países de todo el mundo, y el número y la proporción de personas mayores en la sociedad de cada país va en aumento, viéndose afectados casi todos los ámbitos de la vida por el envejecimiento de la población. Por ejemplo, la mano de obra necesaria para llevar a cabo la producción laboral, la demanda de bienes, los cambios en las estructuras familiares y las relaciones familiares intergeneracionales, etc.

Según datos del informe "Perspectivas de la población mundial 2019", en 2050, una de cada seis personas en el mundo tendrá más de 65 años (16%), más que la proporción actual de una de cada 11 en este

2019 (9%). Para 2050, una de cada cuatro personas que viven en Europa y América del Norte podría tener 65 años o más. En 2018, por primera vez en la historia, las personas de 65 años o más superaron en número a los niños menores de cinco años en todo el mundo. Se estima que el número de personas de 80 años o más se triplicará, de 143 millones en 2019 a 426 millones en 2050 (Naciones Unidas, 2022).

— Envejecimiento, UN

2.3.1. Razones para la aparición de una población envejecida

La causa de la aparición de una población envejecida se debe a que la población mantiene una baja tasa de fertilidad. En general, se necesita una media de 2,1 hijos por pareja para igualar el número de hijos entre la generación anterior y la siguiente (Feng & Cai, 2021). La cifra de 2,1 niños se obtiene, por supuesto, tras tener en cuenta el riesgo de muerte. El fuerte deseo de tener hijos y la percepción de que tenerlos es gratificante se justifica culturalmente por el deseo de perpetuar la familia y de lograr una sensación de bienestar familiar a través de tener hijos.

Figura – 5 Curva de variación de la tasa global de fecundidad 1982 - 2020

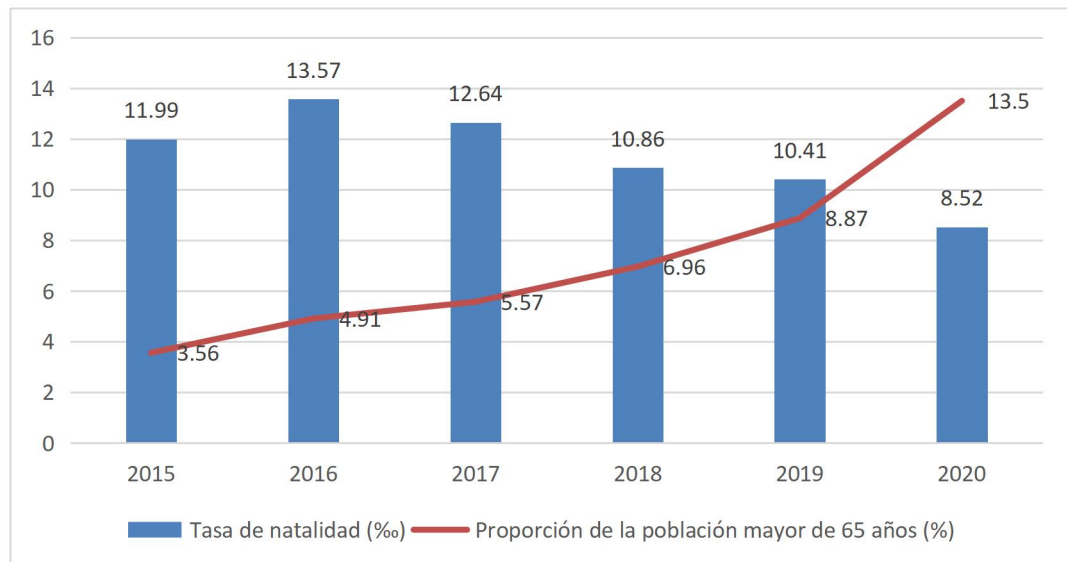


Fuente: World Bank

Según el Anuario Estadístico de China, publicado anualmente por la Oficina Nacional de Estadística de China, la cuestión del envejecimiento de la población se calcula y juzga en función del número de personas de sesenta y cinco años o más en relación con la población total.

Hay dos puntos de vista relativamente comunes sobre las causas de la formación de la tasa de fertilidad descendente de China. En primer lugar, está el primer punto de vista, que sugiere que la razón de la baja tasa de fertilidad se debe a la larga política de planificación familiar de China (Pan, 2017). Tras la aplicación de la política integral de dos hijos, la tasa de natalidad subió de 11,99 por cada 1.000 en 2015 a 13,57 por cada 1.000 en 2016, pero luego la tasa de natalidad comenzó a caer de nuevo, hasta 10,41 por cada 1.000 en 2019. La epidemia de Covid-19 ha tenido un gran impacto en la vida de las personas, con una tasa de natalidad de 8,52 por cada 1.000 en 2020 (Oficina Nacional de Estadística de China, 2021).

Figura - 6 Tendencias en la evolución de la natalidad y el envejecimiento de la población en China tras la introducción de la política de dos hijos



Fuente de datos: Oficina Nacional de Estadística de China

El cambio en la tasa de natalidad muestra que las políticas de planificación familiar tienen un impacto en el envejecimiento de la población, acelerando el proceso de envejecimiento, pero también que ya no son la causa principal del problema demográfico. Incluso si se eliminaran por completo las restricciones a la fertilidad de las personas, sería difícil invertir por completo la tendencia continua al envejecimiento. Los jóvenes chinos se centran cada vez más en su trabajo y en su vida, y el elevado coste de los partos ha hecho que disminuya el deseo de tener hijos. Ahora los costes del parto no son sólo económicos, sino que también incluyen el tiempo y los costes sociales. Y a medida que la educación y el estatus social de las mujeres siguen aumentando, el deseo de tener hijos disminuye y el momento de dar a luz se retrasa.

Originalmente, "involución (en chino: 内卷)" era un término académico que describía el patrón de cambio social y cultural en las sociedades humanas, que se refiere al fenómeno de un patrón social o cultural que alcanza una forma definida en una determinada etapa de desarrollo y luego se estanca o no se transforma en otro patrón avanzado (Hayes, 1964) y en el contexto de Internet, el significado de "involución" ha pasado de describir un patrón de cambio a describir un estado de crecimiento sin desarrollo. El término "involución" en el contexto de Internet ha pasado de describir un patrón de cambio a un estado de crecimiento sin desarrollo. Para el individuo, el término se refiere a un estado de esfuerzo ineficaz en el aprendizaje, el trabajo o la vida que requiere más energía y tiempo pero no produce un aumento correspondiente en la recompensa. Se puede ver en los exámenes de los estudiantes o en la competencia por la educación superior, así como en el cada vez más común patrón de trabajo "996" (9am-9pm, 6 días a la semana) en todos los sectores.

La segunda opinión es que se trata de una ley natural que se produce inevitablemente a medida que las sociedades se modernizan. La transición demográfica consiste en pasar de unas tasas de natalidad altas, unas tasas de mortalidad altas y unas tasas de crecimiento de la población bajas a unas tasas de natalidad altas, unas tasas de mortalidad bajas y unas tasas de crecimiento de la población altas, y después a unas tasas de natalidad bajas, unas tasas de mortalidad bajas y unas tasas de crecimiento de la población bajas. En otras palabras, la transición demográfica consiste en pasar de unas tasas de natalidad y mortalidad elevadas a unas tasas de natalidad y mortalidad bajas en el curso de la modernización, y la estructura demográfica de la población ha entrado en una fase de envejecimiento en términos de edad.

A partir de la década de 1990, la tasa de natalidad de China disminuyó año tras año. Tras la introducción de la apertura total de la política de dos hijos, la tasa de natalidad ha repuntado, pero sólo de forma limitada. Por un lado, hay muchas formas de aumentar el patrimonio propio y el de la familia, la gente contrata seguros para su vejez y el sector médico se desarrolla rápidamente para que la gente no tenga que preocuparse especialmente por no tener seguridad en su vejez. Por otra parte, el desarrollo social y económico también es muy rápido, los vínculos de la gente con el mundo exterior se refuerzan constantemente, la movilidad de la población se acelera, muchos jóvenes no viven en el mismo lugar que sus padres debido al trabajo y los

estudios, y con las diversas presiones del trabajo y la vida, es normal que la voluntad de la gente de tener hijos disminuya.

En términos financieros, el papel de los padres es el de inversores, y el descenso de la fertilidad puede describirse como una disminución de los beneficios netos de tener hijos. Las parejas jóvenes están dispuestas a tener hijos porque los beneficios de tenerlos superan los costes de tenerlos. Cuando los beneficios de tener hijos superan los costes, la gente está más dispuesta a tenerlos, y cuando los beneficios son menores que los costes, están menos dispuestos a tenerlos. Para ser más específicos, tener hijos tiene un coste para los padres, como el tiempo y los costes financieros, que pueden considerarse como una inversión de dinero y capital humano por parte de las parejas jóvenes. Cuando los hijos crecen y son capaces de mantenerse por sí mismos, dedican la misma cantidad de tiempo y dinero a mantener a sus padres en su vejez, lo que puede considerarse como una devolución de la inversión previa de los padres en el ahorro.

En la primera parte de la sección sobre la política demográfica en la historia de China, describí la visión tradicional china de la población, es decir, la idea de tener más hijos y ser más dichosos. De hecho, esta opinión surgió no sólo porque la gente de la época pensaba que tener más hijos haría que el país fuera mejor en el futuro, sino también porque en la antigüedad la probabilidad de que los bebés sobrevivieran era baja y muy pocos llegaban a la edad adulta, por lo que tener más hijos era la única forma de asegurar la supervivencia del número de hijos de la familia. Los chinos suelen utilizar el término "yang er fang lao" (养儿防老, criar a los hijos para que puedan cuidar de sus padres en su vejez) porque el sistema social, el sistema de asistencia sanitaria y de pensiones y el nivel económico de la época feudal eran diferentes a los de ahora, y la gente necesitaba asegurar su vejez de esta manera. Además, como el confucianismo estaba muy arraigado en la sociedad, se hacía mucho hincapié en la importancia de la piedad filial y, por lo general, se esperaba que los hijos fueran filiales de sus padres, y se utilizaban las leyes, los códigos morales y la opinión pública para ayudar a los padres mayores a disciplinar a sus hijos menores.

2.3.2. El Séptimo Censo Nacional de Población de China

El Séptimo Censo Nacional de la República Popular China (RPC) se llevó a cabo en 2020 de acuerdo con el Reglamento del Censo Nacional de Población, que entró en vigor el 1 de junio de 2010. Este censo se dirige a las personas físicas que se

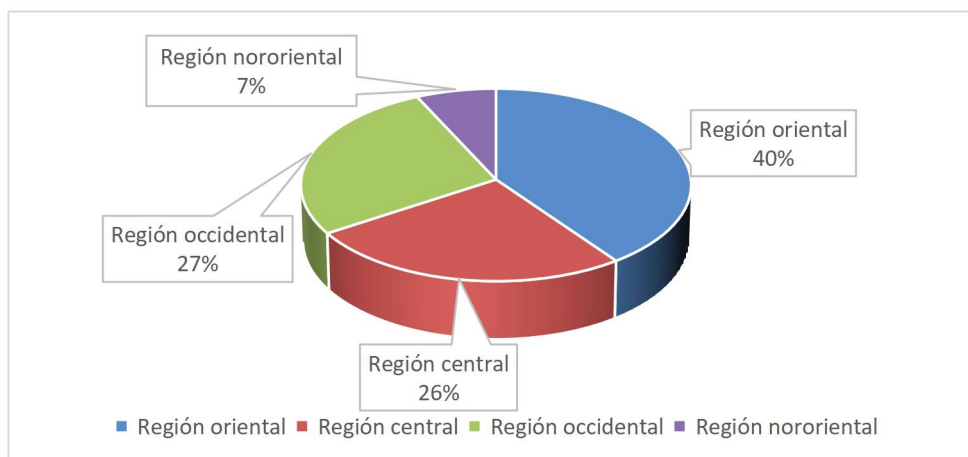


encuentran en la República Popular China en el momento estándar del censo y a los ciudadanos chinos que se encuentran fuera de la República Popular China pero que no se han establecido en ella. El contenido del censo es investigar principalmente la información básica de la población y los hogares.

Por primera vez, el censo se realiza de forma totalmente electrónica y, por primera vez, se aboga por que los ciudadanos rellenen la información del censo por sí mismos. Para garantizar la seguridad de la información personal de los ciudadanos y su privacidad, el departamento nacional de estadística reforzó la protección de la información personal de los ciudadanos durante todo el proceso del censo, de acuerdo con las disposiciones pertinentes de la Ley de Estadística de la República Popular China y el Reglamento del Censo Nacional de Población.

Dado que son muchos los datos disponibles del censo, sólo se analizan aquí los que son relevantes para este estudio, como se indica a continuación. El número total de personas supera los 1.400 millones (Xinhua, 2021), lo que supone un aumento de más de 70 millones de personas en comparación con el sexto censo de 2010, lo que indica que la población de China ha seguido creciendo a un ritmo bajo durante esta década.

En cuanto a la distribución regional de la población: la región oriental de China representa el 39,93% de la población total, la región central el 25,83%, la región occidental el 27,12% y la región nororiental el 6,98% de la población total (Oficina Nacional de Estadística de China, 2021). En otras palabras, la población de China se concentra aún más en las regiones orientales desarrolladas y en las aglomeraciones urbanas, mientras que la economía de las regiones centrales y occidentales se desarrolla gradualmente y, por lo tanto, algunas personas optan por vivir en las regiones centrales y occidentales, mientras que la población de las regiones nororientales disminuye.

Figura – 7 Porcentaje de población por regiones en China


Fuente de datos: Oficina Nacional de Estadística de China

Más de 900 millones de personas viven en ciudades, lo que representa el 63,89% de la población total, mientras que 500 millones de personas viven en zonas rurales, lo que representa el 36,11% de la población total (Oficina Nacional de Estadística de China, 2021). Esto significa que el tamaño de las ciudades aumenta y el número de personas que viven en el campo disminuye, con la modernización de las ciudades y la urbanización del campo en constante progreso.

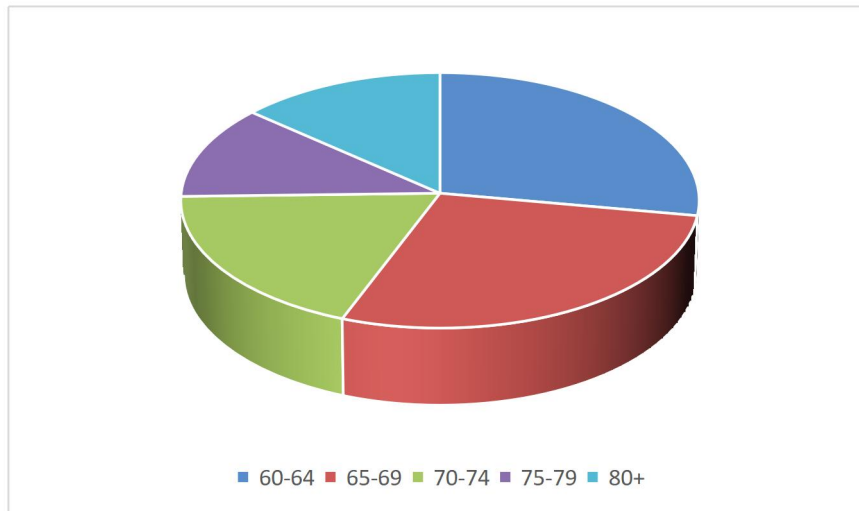
Tabla – 1 Población urbana y rural en los censos quinto y sexto

Año	Población urbana (10.000 personas)	Ratio	Población rural (10.000 personas)	Ratio
2010	66978	49.95%	67113	50.05%
2020	90220	63.89%	50992	36.11%

Fuente de datos: Oficina Nacional de Estadística de China

En cuanto al envejecimiento de la población, los datos del censo muestran que el número de personas de 60 años o más en China es de 260 millones, una proporción del 18,70% de la población total. Entre la población de edad avanzada, el número de personas de 65 años o más es de 190 millones, lo que representa el 13,50% del total de la población. De estas dos cifras se desprende que el proceso de envejecimiento de China se está profundizando.

Figura – 6 Número de personas mayores de 60 años



Fuente de datos: Oficina Nacional de Estadística de China

Según los datos de la Tabla-3, la esperanza de vida de la población china ha vuelto a aumentar en 2015, situándose en 76,34 años. La esperanza de vida de la población masculina aumentó hasta los 73,64 años y la de la población femenina hasta los 79,43 años, siempre con las mujeres viviendo más que los hombres.

Tabla – 2 Esperanza de vida de las personas

Año	Esperanza de vida media	Hombre	Mujer
2010	74.83	72.38	77.37
2015	76.34	73.64	79.43

Fuente de datos: Oficina Nacional de Estadística de China

Al final del séptimo censo, había 494,16 millones de hogares en China, con una media de 2,62 personas en cada hogar, 0,48 menos que en el último censo. La continua reducción del tamaño de los hogares se debe a los movimientos cada vez más frecuentes de las personas en la sociedad moderna y al hecho de que las condiciones de vivienda de las personas son considerablemente mejores que antes, ya que los jóvenes eligen vivir de forma independiente después de casarse en lugar de hacerlo con sus padres, mientras que el número de hogares unipersonales aumenta a medida que más personas optan por la soltería.

2.3.3. Características del envejecimiento de la población china

El envejecimiento de la población es la forma en que las sociedades humanas responden a los cambios en la estructura de edad de la población a medida que se



desarrollan. La población de edad avanzada está creciendo rápidamente y su ritmo es superior al de la población total de China. Y debido a la gran base de población de China, la tendencia al envejecimiento se desarrollará más rápidamente y el número de personas mayores será mayor en comparación con otros países. No sólo crece rápidamente el número de personas mayores, sino que también aumenta la proporción de personas mayores en la población total. El 13,5% de la población total tiene más de 65 años. El número de personas mayores de 80 años representa alrededor del 18,8% del total de la población de edad avanzada.

La distribución del envejecimiento en China es desigual, en primer lugar en lo que respecta a la distribución regional. Esto se debe a que el desarrollo económico de China se concentra principalmente en las regiones orientales y costeras, que están más densamente pobladas y tendrán un envejecimiento de la población más rápido que las regiones occidentales. A finales de la década de 1990, Shanghai (China) ya había entrado en una sociedad con una población envejecida. En segundo lugar, el grado de envejecimiento no es el mismo entre las zonas urbanas y las rurales. La mayoría de los países del mundo en los que se ha producido un envejecimiento de la población tienen un mayor grado de envejecimiento en las ciudades que en el campo, mientras que en el caso de China resulta ser más grave en el campo que en las ciudades, tanto porque, al ser un país agrícola, la población rural ya es mayor que la urbana, como porque debido al desarrollo urbano y social, cada vez más jóvenes deciden abandonar el campo para trabajar en las ciudades, por lo que el envejecimiento rural Tanto el tamaño de la población como el ritmo de envejecimiento se desarrollan a un ritmo más rápido que en las ciudades.

2.3.4. Implicaciones para el desarrollo económico y social

El impacto más inmediato del envejecimiento de la población es la disminución de la oferta de mano de obra. El dividendo demográfico que conlleva una gran población activa también trae consigo la ventaja comparativa de los bajos costes laborales, y el descenso de la oferta de mano de obra ha dejado esta ventaja comparativa en un estado de declive, o incluso a punto de desaparecer. Esto tendrá un impacto significativo en el comercio de importación y exportación de las industrias de producción, como las fábricas.

En segundo lugar, el envejecimiento de la población ha provocado un envejecimiento de la estructura de la sociedad, una disminución de la demanda de las personas y un descenso de su poder adquisitivo. El gobierno también se enfrenta

a una reducción de los ingresos, lo que también afectará en gran medida a la capacidad de inversión del gobierno. Al mismo tiempo, el gobierno también está presionado para aumentar el gasto de la seguridad social en pensiones y sanidad, lo que restringe aún más la capacidad de inversión del gobierno.

2.4. Comparación internacional del envejecimiento de la población

China, Japón y Corea son países situados en el este de Asia y comparten muchas similitudes en cuanto a historia, cultura y entorno social. Al final de la Segunda Guerra Mundial, Japón creó un milagro económico que conmocionó al mundo con su alta tasa de crecimiento y se convirtió en la segunda economía del mundo (Gil, 2017). En la década de 1980, Corea del Sur creó el "milagro del río Han" (también se llama milagro económico coreano) (Camara de Comercio España-Corea, s.f.) y se convirtió en uno de los cuatro tigres asiáticos. El crecimiento económico de China se ha logrado mediante la reforma y la apertura, y su producto interior bruto (PIB) ha seguido creciendo, superando al de Japón en 2010. Aunque los tres países difieren en cuanto a la base y el nivel de desarrollo económico, todos se enfrentan al mismo problema, que es el desarrollo de una grave situación de envejecimiento de la población. El problema del envejecimiento de la población en Japón se produjo antes, por lo que el sistema de seguridad social para los ancianos, incluido el seguro de asistencia, es relativamente sólido. Aunque puede decirse que Corea del Sur está al mismo tiempo que China en lo que respecta a la entrada en una sociedad envejecida, también se centra en establecer y mejorar un sistema de seguridad social, y en este aspecto Corea del Sur va por delante de China.

Por el contrario, el envejecimiento de la población en China se produjo en un momento en que su economía estaba aún subdesarrollada y su sistema social no era todavía sólido, por lo que la imperfección de su política y su sistema administrativo para hacer frente al envejecimiento de la población ha provocado un retraso en la respuesta al problema, y la riqueza material de la sociedad y el sistema de servicios de atención a las personas mayores aún no se han acumulado y asegurado adecuadamente. Japón y Corea del Sur, como vecinos inmediatos de China y en el mismo círculo cultural confuciano de Asia Oriental, tienen sistemas políticos y administrativos diferentes, niveles de desarrollo económico distintos y etapas de desarrollo demográfico diferentes, pero tienen muchas experiencias exitosas en el tratamiento de la cuestión del envejecimiento de la población.

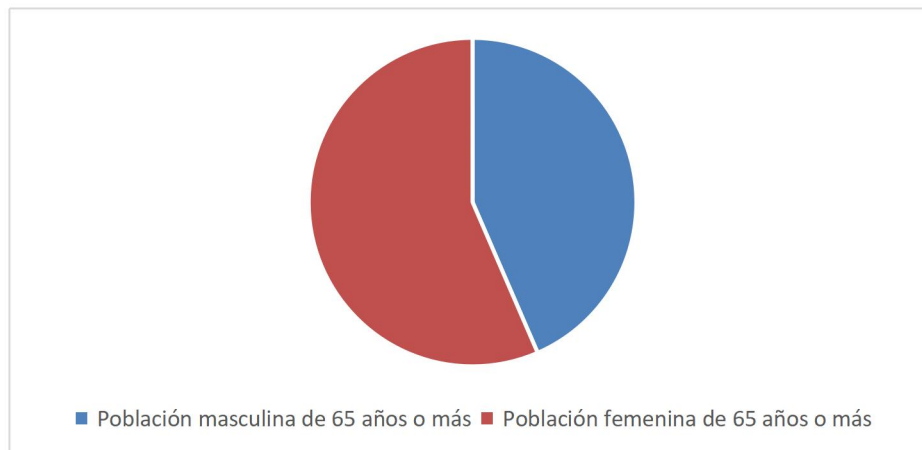
Las últimas cifras sobre el envejecimiento de la población en China, Japón y

Corea del Sur son actualmente las siguientes.

China: La Oficina Nacional de Estadísticas de China (NBS) publicó el 11 de mayo de 2021 los "Datos clave del Séptimo Censo Nacional de Población", que muestran que el número total de personas en China es de 1.411,78 millones a partir del 1 de noviembre de 2020. De ellos, el número de personas de 60 años o más era de 260,02 millones, lo que representa el 18,70% de la población total, y el número de personas de 65 años o más era de 190,64 millones, lo que representa el 13,50% (Oficina Nacional de Estadística de China, 2021). Las 31 provincias y municipios de China han experimentado un nuevo aumento del envejecimiento de la población y todas ellas se enfrentarán a una presión a largo plazo para lograr un desarrollo demográfico equilibrado en el futuro.

Japón: Según el Libro Blanco sobre el Envejecimiento de la Sociedad publicado por la Oficina del Gabinete de Japón, la población total de Japón será de 125,71 millones de personas el 1 de octubre de 2020 (Cabinet Office, 2020). El número de personas de 65 años o más es de 36,19 millones, lo que representa el 28,8% de la población total del país. El número de hombres de 65 años o más era de 15,74 millones y el de mujeres de 20,45 millones (Cabinet Office, 2020).

Figura – 8 Cantidad de población

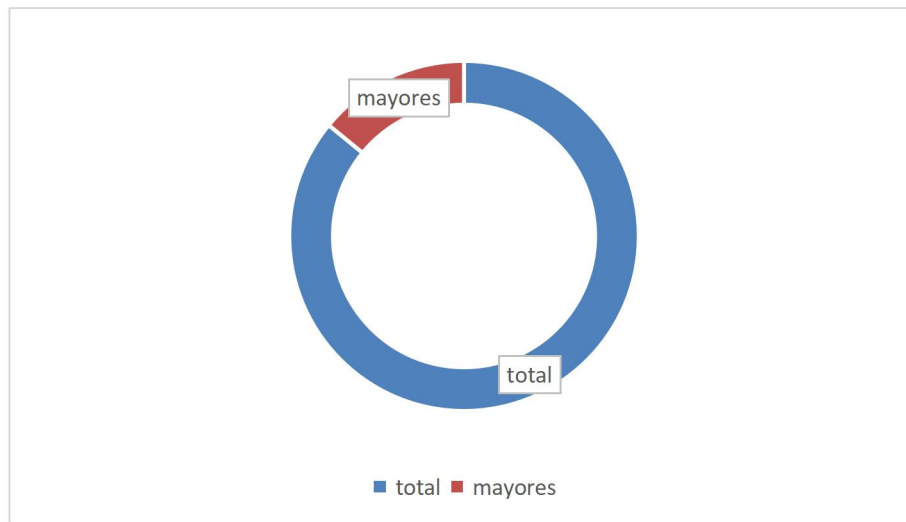


Fuente: Cabinet Office, Japón

Corea del Sur: El censo de población y vivienda de 2020 publicado por la Oficina de Estadística de Corea muestra que la población total de Corea del Sur es de 51,83 millones de personas a partir del 1 de noviembre de 2020 (Statistics Korea, 2021), los datos de población total también incluyen a los extranjeros en Corea. El

número de personas mayores de 65 años es de 8,21 millones, lo que representa el 16,4% del porcentaje total de población. Esto supone un aumento de 460.000 sobre los 7,75 millones de personas mayores de 2019. En 14 de las 17 principales ciudades y provincias, el número de personas mayores supera al de jóvenes (Statistics Korea, 2021).

Figura – 9 Número de personas mayores como porcentaje de la población



Fuente de los datos: Statistics Korea

2.4.1. Japón

El envejecimiento de la población japonesa es uno de los más graves, de más rápido crecimiento y más maduros y representativos del mundo. El envejecimiento de la población de Japón viene determinado por la extensión de su territorio, el tamaño de su población y el nivel de su desarrollo económico. Japón es una nación insular formada por las islas principales de Hokkaido, Honshu, Shikoku, Kyushu y Okinawa, así como por otras islas de distintos tamaños, con una superficie de 378.000 kilómetros cuadrados (Ministry of Foreign Affairs of Japan, s.f.).

El gobierno japonés empezó a prestar atención a los problemas de población antes de la década de 1960 y adoptó una serie de medidas para controlar el número de personas mayores, pero en la década de 1970 la esperanza de vida media de la nación se acercaba a los 75 años debido a factores como la transformación de la estructura social y el cambio en el estilo de vida de las personas. En 2019 la esperanza de vida de la población japonesa aumentó a 84,36 años, con 87,45 años para la población femenina y 81,41 años para la masculina (Datosmacro, s.f.).

Tabla – 3 Evolución de la esperanza de vida en Japón 2010 – 2019

Año	Esperanza de vida - Mujeres	Esperanza de vida - Hombres	Esperanza de vida
2019	87,45	81,41	84,36
2018	87,32	81,25	84,21
2017	87,26	81,09	84,10
2016	87,14	80,98	83,98
2015	86,99	80,75	83,79
2014	86,83	80,50	83,59
2013	86,61	80,21	83,33
2012	86,41	79,94	83,10
2011	85,90	79,44	82,59
2010	86,30	79,55	82,84

Fuentes de datos: Datosmarco

El envejecimiento de la población en Japón ha ido en aumento en los últimos años. En Japón, la proporción de personas de 65 años o más superaba el 10% de la población total en 1985 (Instituto de Mayores y Servicios Sociales (IMSERSO), 2015); en 1950, la proporción de personas de 65 años o más superaba el 10% en Francia (11,4%) y Suecia (10,2%), así como en Alemania (1955), Estados Unidos (1970) e Italia (1965) (Instituto de Mayores y Servicios Sociales (IMSERSO), 2015). En 2015, la proporción de población de 65 años o más en estos países era del 18% en Francia, del 19,6% en Suecia, del 21,2% en Alemania, del 14,6% en Estados Unidos y del 21,9% en Italia, mientras que en ese año, la proporción de población de 65 años o más en Japón, con un 26,6%, ya había superado a estos países, lo que indica que Japón está envejeciendo más rápidamente.

En 2020, habrá 36,19 millones de personas mayores de 65 años en Japón, lo que representa el 28,8% de la población total. A medida que la sociedad avanza y el nivel de vida de la gente mejora, el gobierno japonés ha tomado una serie de medidas para proporcionar pensiones, cuidados y atención a la población de edad avanzada, así como para proporcionarles los servicios médicos necesarios y las instalaciones de bienestar de diversas maneras para satisfacer sus necesidades básicas.

Causas del envejecimiento de la población



El envejecimiento de la población japonesa es un problema social que se ha ido configurando y desarrollando por factores demográficos, principalmente por el aumento de la esperanza de vida y la baja tasa de fertilidad (BBC Mundo, 2016). Gracias a la política de planificación familiar, al sistema de registro de toda la vida y al descenso de la tasa de fertilidad, la proporción de nacimientos en la población ha ido aumentando, y la esperanza de vida media de la población ha ido creciendo gracias al desarrollo económico y a la mejora de la atención sanitaria. Al mismo tiempo, el gobierno japonés concede gran importancia a la salud de las personas mayores y ha puesto en marcha diversos planes de bienestar para reducir la presión del envejecimiento de la población.

Aunque Japón ha establecido un sistema de seguridad y un sistema de asistencia sanitaria relativamente sólidos y completos, así como un sistema de asistencia social y leyes y reglamentos conexos que se complementan y adaptan entre sí, como la prestación de atención especial a las personas mayores, el sistema de seguridad social de Japón es relativamente sólido, pero el nivel de protección todavía no es alto, y hay una falta de cuidado y atención a las personas mayores.

Características del envejecimiento de la población

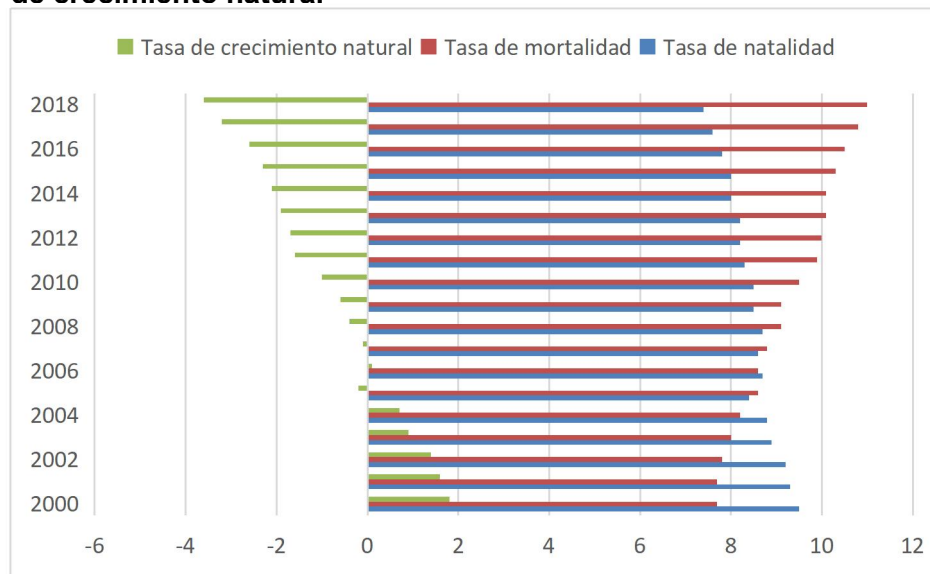
El envejecimiento de la población japonesa se caracteriza por los siguientes aspectos:

En primer lugar, las condiciones de vida de la población mayor han mejorado. A medida que ha mejorado el nivel económico y tecnológico de la sociedad moderna, ha aumentado la proporción de población mayor en los hogares.

En segundo lugar, a partir de la década de 1960, el crecimiento demográfico de Japón se vio afectado por el descenso de la tasa de natalidad y el aumento de la tasa de mortalidad de la población, y comenzó a entrar en una fase de crecimiento negativo. En 2019, la población total de Japón era de 126.167.000 personas, con una tasa de crecimiento demográfico de -2,2 por cada 1.000 (esto es -0,22%) (Statistics Japan, 2021).

El gobierno japonés había pronosticado en 2017 que la población de Japón alcanzaría los 124.310.000 habitantes en 2022, con una población activa de 73.130.000 personas de entre 15 y 64 años que continuaría su tendencia a la baja y una población de 65 años o más que alcanzaría los 36.479.000, lo que supondría el 29,35% de la población total (Statistics Japan, 2021).

Figura - 10 Cambios en la tasa de natalidad, la tasa de mortalidad y la tasa de crecimiento natural



Fuente de los datos: Japan Statistical Yearbook 2021

En tercer lugar, es evidente el envejecimiento de la población activa, especialmente puesto de manifiesto por la tendencia a la reducción de la población activa total y el aumento de la tasa de desempleo en la sociedad.

Impacto del envejecimiento de la población

La población activa japonesa de 15 años o más alcanzará los 110,8 millones en 2020. Sin embargo, la población activa presenta una tendencia a la baja debido a los efectos del envejecimiento de la población (la población activa es el número total de personas empleadas y desempleadas de la población de 15 años o más). En 2020, el mercado laboral de Japón cuenta con una población activa de 68,68 millones de personas, pero esta cifra es un 0,3% inferior a la de 2019, ya que el número de personas empleadas disminuye por primera vez en ocho años debido al impacto de la epidemia covid-19 (Statistics Bureau, Ministry of Internal Affairs and Communications, 2021).

La razón por la que el envejecimiento de la población de Japón es menor que el de China se debe, en parte, a que la población en sí es menor que la de China, pero sobre todo a que el gobierno japonés ha tomado una serie de medidas en cuanto a la seguridad de los medios de vida y la atención médica para los ancianos, con un sistema de seguro médico universal que garantiza que cualquiera pueda recibir el

tratamiento médico necesario. En primer lugar, en las residencias de ancianos se ofrecen diversas concesiones. En segundo lugar, la creación de instituciones especiales para los ancianos que les proporcionan apoyo, ánimo y ayuda psicológica ha contribuido a aliviar el conflicto entre la población anciana y la sociedad (BBC Mundo, 2016) . Por último, el gobierno también ha aumentado su contribución financiera y las donaciones de la caridad social han dado más ayuda a las familias con un alto nivel de envejecimiento para que sus hijos puedan tener el tiempo y la energía para trabajar y no pagar gastos adicionales, lo que hace posible proporcionar una mejor atención a los ancianos en su vejez.

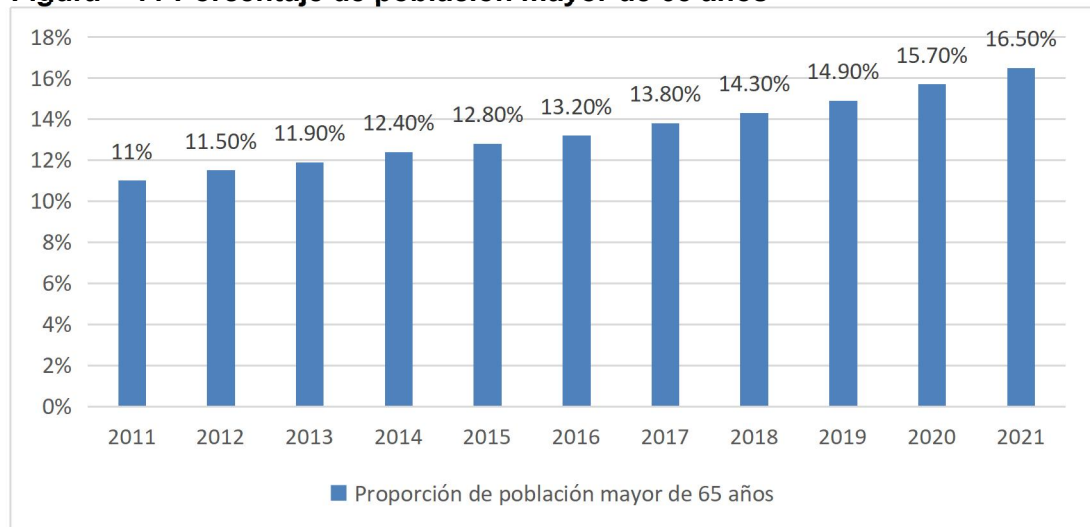
2.4.2. Corea del Sur

Corea del Sur está situada en el este de Asia, en el sur de la península coreana, con una superficie de aproximadamente 100.000 kilómetros cuadrados y una población total de 51,78 millones de personas (Datosmacro , s.f.). La mayoría de la población vive en las ciudades y, por tanto, el país tiene un alto índice de urbanización. La población total del área metropolitana (Seúl, Incheon y Gyeonggi-do) es el 50,2% de la población total de Corea del Sur (World bank, s.f.).

Según los datos del Banco Mundial, el problema del envejecimiento de la población en Corea no empezó a surgir hasta después del año 2000, lo que significa que, aunque el problema del envejecimiento de la población no ha estado presente en la sociedad coreana durante mucho tiempo, su población está envejeciendo a un ritmo rápido.

Causas del envejecimiento de la población

El envejecimiento de la población surcoreana es un problema derivado de un prolongado periodo de baja natalidad (Yonhap, 2021) . En 2021, el 16,5% de la población coreana tendrá 65 años o más, pero este valor aún no ha alcanzado su punto máximo y Statistics Korea espera que la población anciana de Corea alcance su número máximo en 2028 antes de empezar a disminuir. Statistics Korea espera que la sociedad coreana se convierta en superenvejecida en 2025 (Statistics Korea, 2021).

Figura – 11 Porcentaje de población mayor de 65 años

Fuente de los datos: Statistics Korea

Características del envejecimiento de la población

La característica principal del envejecimiento de la población en Corea es la escasez de mano de obra. La industria de la tercera edad ha crecido rápidamente en consonancia con el nivel económico de la sociedad y el continuo desarrollo de la ciencia y la tecnología, pero al mismo tiempo, la calidad de vida de la población de edad avanzada se ha deteriorado debido al debilitamiento de sus funciones físicas y a su desconocimiento del entorno (Buchholz, 2021).

Impacto del envejecimiento de la población

El aumento del coste de la vida y el incremento del desempleo laboral han hecho que muchos jóvenes surcoreanos sean reacios a formar una familia, lo que acelera el envejecimiento de la población del país (Thomas Anderson & Hans-Peter Kohler, 2013). Según las estadísticas coreanas, el número de bebés nacidos en 2020 es un 10% inferior al de 2019, y el número de muertes es un 3,1% superior al del año anterior. Aparte de las muertes debidas a la epidemia, la propia Corea del Sur sufre un descenso de la natalidad y un aumento de las tasas de mortalidad, y la llegada de la epidemia de Covid-19 ha afectado tanto al desarrollo social como a la aceleración del envejecimiento de la población en Corea del Sur, debido a que muchas personas se sienten inseguras en sus puestos de trabajo y pueden perder fácilmente su empleo y sus ingresos, lo que desbarata sus planes de formar una familia. Según la OCDE, la tasa de fecundidad de las mujeres coreanas también está disminuyendo, y el número medio de hijos de las mujeres coreanas se está reduciendo gradualmente, pasando de 2,9 hijos en 1979 a 0,9 hijos en 2019, lo que supone una diferencia

importante con respecto a los 2,1 hijos necesarios para un factor de mortalidad equilibrado, tal y como sugieren las Naciones Unidas (CAL, 2021).

3. POLÍTICA DE LOS TRES HIJOS

El crecimiento de la población y el cambio demográfico están interrelacionados y se refuerzan mutuamente. El acelerado ritmo de desarrollo del nivel socioeconómico actual y la continua expansión del tamaño de las ciudades ha aumentado la demanda de mano de obra en el mercado. La política de planificación familiar ha provocado un descenso de la tasa de natalidad, un aumento de la tasa de mortalidad y un descenso de la tasa de crecimiento natural de la población china en esta etapa, todo lo cual ha hecho que China se enfrente a un grave fenómeno de envejecimiento. A medida que la población china envejece, y que la tasa de dependencia de las personas mayores aumenta año tras año (Oficina Nacional de Estadística de China, 2021), la presión sobre los ancianos aumenta. Para paliar este problema social, el gobierno chino ha propuesto una política de dos hijos con la esperanza de que el problema del envejecimiento de la población mejore (Liy, 2021). La tasa de natalidad, a pesar de haber aumentado en el año siguiente a la aplicación de la política de los dos hijos, empezó a descender de nuevo, y en 2020 la tasa de natalidad había caído por debajo del 1% (Oficina Nacional de Estadística de China, 2021), lo que significa que el problema del envejecimiento de la población china se ha agravado. Para mitigar el impacto de este problema en el desarrollo social y urbano, el gobierno chino ha propuesto en 2021 otra política demográfica de tres hijos, que se espera que conduzca a una mejora del envejecimiento de la población.

Aunque tiene un vasto territorio, China tiene un espacio limitado para que la gente viva y realice actividades socioeconómicas, por lo que la distribución de su población es muy desigual. Las llanuras y las colinas representan el 12,0% y el 9,9% de la superficie total de China, mientras que la proporción de cuencas, montañas y mesetas es del 18,8%, 33,3% y 26,0% (Lotusplus, 2019), respectivamente, lo que significa que hay muchas zonas en China, como las mesetas montañosas, las colinas y las cuencas, que no son aptas para la habitación humana. Además, sólo el 47% de la superficie total es apta para zonas húmedas y semihúmedas, mientras que el 53% restante son zonas áridas y semiáridas. La ciudad de Heihe, en la provincia de Heilongjiang, y Tengchong, en la provincia de Yunnan, forman una línea imaginaria (Lotusplus, 2019), en la que la mayoría de la población se agrupa en la parte oriental de esta línea, y la parte sureste, que tiene buenas condiciones naturales y está más desarrollada económicamente, es la principal zona de

concentración de población.

3.1. Situación actual de la política de tres hijos

La política demográfica tiene un impacto importante en el desarrollo social, y la gente se centra en la tasa de natalidad y la tasa de mortalidad cuando analiza la política demográfica. El envejecimiento de la población es inevitable en el desarrollo social, y esto no sólo afectará al desarrollo de la sociedad sino que también tendrá un impacto negativo en la economía. Con la creciente aplicación de la política y la planificación de la fecundidad en China, el trabajo sobre la fecundidad, durante mucho tiempo antes, la gente habría pensado que sólo los hijos serían considerados la garantía más importante y más rápida y fiable del futuro de un país. La política de los tres hijos ha traído consigo muchas oportunidades y desafíos para el crecimiento de la población china, pero también debido a la baja tasa de natalidad, que ha llevado a algunas familias a enfrentarse al problema de los nidos vacíos y a una mayor presión sobre la sociedad para jubilarse.

Antes de la aplicación de la política de los tres hijos, la mayoría de la gente creía que la baja fecundidad y las altas tasas de mortalidad se debían a la influencia del pensamiento tradicional, como la preferencia por los hijos sobre las hijas, y la falta de atención a la protección del medio ambiente. Esto ha llevado a que se exija cada vez más la calidad de vida en el futuro. El rápido ritmo de desarrollo socioeconómico también provoca el despilfarro de los recursos de la tierra y la aparición de problemas como el clima brumoso, lo que hace que la contaminación ambiental y el lento crecimiento de la población sean un importante factor que obstaculiza el desarrollo social. En este contexto, el refuerzo de la relación armoniosa entre la política de los tres hijos y el entorno geográfico puede impulsar el crecimiento demográfico y el desarrollo sostenible de una sociedad respetuosa con el medio ambiente.

A medida que la sociedad sigue desarrollándose económicamente y la calidad de vida de la gente sigue mejorando, la percepción de la gente sobre el parto ha cambiado y su voluntad de tener hijos ha aumentado gradualmente. Sin embargo, debido al creciente envejecimiento de la población y al aumento de la presión y el coste de la vida, la gente ha desarrollado un cierto temor a tener un segundo o incluso un tercer hijo (Hong, Jiang, Luo, & Li, 2022) . Este temor se debe principalmente al elevado coste del parto y del cuidado de los niños y a la presión del trabajo. Las parejas jóvenes tienen el deseo de tener hijos, pero temen que tener otro hijo no les permita dedicar la misma cantidad de esfuerzo y dinero que a la crianza

de su primer hijo (Zhu & Hong, 2022). Además, los jóvenes no están dispuestos a responder a la política de los tres hijos, ya que a la mayoría les resulta muy agotador criar a un solo hijo, y mucho menos a dos o tres.

Una de las primeras cosas que entran en juego cuando se cría a un niño es la cuestión de cómo financiar su educación. En China, la educación es obligatoria desde la escuela primaria hasta el primer ciclo de secundaria, pero los padres siempre quieren que sus hijos se desarrollen mejor y de muchas maneras, o como dirían los chinos, que no se pierdan en la línea de salida. Desde una edad muy temprana, los estudiantes chinos pasan por varias clases de enseñanza y, con el tiempo, la presión para estudiar puede llegar a ser muy alta, lo que hace que los padres de los estudiantes se sientan agotados.

También está la cuestión de la discriminación de las mujeres en el empleo. Aunque las políticas y las leyes vigentes desde 1949 han puesto a hombres y mujeres en pie de igualdad, la aplicación de la política del segundo y tercer hijo ha provocado la preocupación por las perspectivas laborales y profesionales de las mujeres en todos los sectores de la sociedad. Como consecuencia del aumento de los costes laborales de las mujeres durante el embarazo y el parto, las empresas suelen utilizar palabras como "se prefiere al hombre", "casado o no" o "¿cuántos hijos piensa criar su familia?" y así sucesivamente. Se puede argumentar que las empresas considerarán la posibilidad de tener varios hijos en el caso de las mujeres que estén en la edad adecuada para casarse y tener hijos, con lo que aumentará el umbral de empleo de las mujeres.

Además, con varios hijos en la familia, surge un problema que es más común en las familias chinas, que es cómo cuidar a los niños. Con más hijos en la familia y el deseo de dar a cada uno de ellos la mejor educación y recursos de vida posibles, los padres están naturalmente demasiado ocupados trabajando para cuidar de sus hijos. Si se pide a los abuelos de los niños o a los abuelos que colaboren en el cuidado de los niños, surgen nuevos problemas. En las relaciones familiares chinas existe un fenómeno conocido como "parentesco intergeneracional más estrecho", pero este fenómeno también puede darse en otros países distintos de China, donde se da con mayor frecuencia. En general, los parientes intergeneracionales son mayores y responderán a la mayoría de las peticiones de los niños, pero la forma en que se educa a los niños hoy en día puede estar desfasada y repercutir en su desarrollo.

3.1.1. Evaluación actual de la política de los tres hijos

El envejecimiento de la población tiene un gran impacto en el desarrollo económico, por lo que cambiar la aplicación de las políticas demográficas es una medida muy importante y significativa. La aplicación de la política de los tres hijos en China puede evaluarse de las siguientes maneras.

En primer lugar, en lo que respecta a la estructura demográfica, la aplicación de esta política ha llevado a una optimización de la estructura de la población china (Liy, 2021) y a un aumento significativo de la proporción de la población que vive en las zonas rurales, mejorando la situación del fenómeno del envejecimiento en las zonas rurales, que es más grave que en las zonas urbanas. Aunque la nueva política demográfica ha contribuido a aliviar en cierta medida el problema del envejecimiento en China, al mismo tiempo, la superpoblación ha provocado una serie de efectos negativos, como el aumento de la carga de la manutención de los ancianos y una mayor presión financiera sobre las familias.

En segundo lugar, desde el punto de vista del desarrollo social, la estructura de la población se ha optimizado y, según el Banco Mundial, la tasa de dependencia de la tercera edad (tasa de dependencia de la tercera edad como porcentaje de la población en edad de trabajar) en China en 2020 será de 17,02 (World Bank, s.f.). La tasa de dependencia de la tercera edad ha aumentado considerablemente tanto en cantidad como en calidad, y también supone una mayor exigencia en las condiciones médicas y sanitarias.

En tercer lugar, desde el punto de vista económico, la mayor exigencia de las condiciones médicas y sanitarias dará lugar a mejoras y perfeccionamientos, lo que redundará en una mejora de la calidad de la población, en la mejora continua de la infraestructura médica (Organización Mundial de la Salud, 2021) y en el aumento de la oferta de recursos laborales y del volumen total de recursos humanos, todo lo cual puede contribuir a una mayor optimización del desarrollo social.

En cuarto lugar, en lo que respecta a la educación, la aplicación de la política de los tres hijos ha llevado a las escuelas a aumentar continuamente su inversión en educación y a prestar más atención al cultivo de talentos, así como a la cantidad y calidad de los talentos cualificados e innovadores (Recursos tic, 2016), de modo que la calidad de la educación en las escuelas pueda estar a la altura de las necesidades de la sociedad, y también a proporcionar más oportunidades de empleo a los



estudiantes, de modo que se pueda mejorar la calidad de la población y proporcionar más talentos de calidad para el desarrollo de la sociedad, mejorando así el nivel de vida de las personas.

En quinto lugar, desde el punto de vista geográfico, el aumento de la población puede provocar la congestión del tráfico en las zonas urbanas y las malas condiciones de vida de algunos residentes. Con la mejora del desarrollo social y económico y la tecnología médica, las personas tienen mayores necesidades de espacio para vivir y viajar. La población de China ya es muy numerosa, por lo que el aumento de la población hará que la congestión del tráfico y las condiciones de vida incómodas se agraven.

Por último, desde el punto de vista del entorno natural, el aumento de la población puede tener efectos en el entorno vital, como la congestión del tráfico y la contaminación atmosférica. La forma de viajar, la gestión de la contaminación ambiental y las condiciones de la asistencia sanitaria pueden ser factores que afecten al número de personas mayores dependientes, por lo que en el proceso de optimización demográfica hay que prestar atención también al impacto de estas cuestiones en el desarrollo social.

3.2. La relación entre la política de los tres hijos y el desarrollo urbano

La política demográfica interactúa con el desarrollo urbano, ya que las políticas de planificación familiar contribuyen en parte al desarrollo económico de las ciudades, mientras que el ritmo acelerado del desarrollo urbano ha provocado reformas en la política demográfica, suavizando las restricciones a la natalidad y frenando el envejecimiento de la población.

3.2.1. Impacto en el desarrollo urbano

La aplicación de la política de los tres hijos ha acelerado, en primer lugar, el crecimiento de la población, lo que ha contribuido a la mejora de la economía y la calidad de vida de los residentes, haciendo que la gente exija un mejor entorno de vida; en segundo lugar, el aumento de los ingresos de la gente ha provocado un incremento de su poder adquisitivo y la mejora de las condiciones médicas y sanitarias, todo lo cual hará que los residentes cambien su mentalidad respecto a la natalidad y aumenten su disposición a tener hijos; por último, el baby boom que se producirá como consecuencia de la política de los tres hijos mejorará el problema del envejecimiento de la población.

Para el desarrollo urbano, la política de los tres hijos también tiene importantes implicaciones: en primer lugar, el aumento de la población provocará un incremento de la demanda de suelo urbano, lo que provocará un conflicto entre la oferta y la demanda. Con factores como el rápido crecimiento económico y social y la acelerada urbanización, hay una afluencia de nueva mano de obra a las ciudades, lo que hace que los recursos de suelo sean escasos. En segundo lugar, a medida que aumenta el coste de la natalidad, la carga de la educación y la presión de la vida, la tasa de natalidad aumenta. Para que sus hijos tengan un buen entorno de vida y condiciones educativas en el futuro, los padres tendrán más expectativas y al mismo tiempo tendrán mayores exigencias para sus hijos y prestarán más atención a la formación de sus hijos, lo que llevará a una mayor presión competitiva entre los jóvenes. El fenómeno de la "involución" también se agravará.

3.3. El ejemplo de Shanghai

Desde el siglo IX d.C., el delta del río Yangtze es una de las regiones más pobladas del mundo. A mediados y finales de la dinastía Tang, esta región también se convirtió en un importante centro económico. Entre 1735 y 1796 Shanghai comenzó a crecer rápidamente y se convirtió en el mayor puerto de Extremo Oriente, y en 1978 se convirtió en el centro económico más importante de la China continental tras la aplicación del programa de reforma y apertura económica de China.

Shanghái es una ciudad de primer nivel en China y fue una de las primeras, más importantes y más influyentes zonas en la reforma y apertura de China. Tras la reforma y apertura de 1978, la economía de Shanghai creció rápidamente y el nivel de vida de sus habitantes siguió mejorando, lo que contribuyó al mismo tiempo a la transición hacia una estructura de población envejecida en la ciudad.

3.3.1. La geografía de Shanghai

La ubicación geográfica de Shanghái es 121°29' Este, 31°14' Norte, en la costa este del continente asiático y el centro de la aglomeración urbana del delta del río Yangtze en China (Information Office of Shanghai Municipality & Shanghai Municipal Statistics Bureau, 2021) . Shanghái está situada en la parte oriental de la llanura aluvial del delta del río Yangtze y está conectada con el Mar de China Oriental al este, con la isla de Jeju en Corea del Sur y la isla de Kyushu en Japón, con la provincia de Jiangsu al oeste, con la provincia de Zhejiang al sur y con la desembocadura del río Yangtze al norte (Boxer, 2022) , y junto con las ciudades de las provincias de

Zhejiang, Jiangsu y Anhui forma el grupo de ciudades del delta del río Yangtze. El río Huangpu, afluente del Yangtze, atraviesa la ciudad y la divide en dos partes, el casco antiguo al oeste, desarrollado principalmente para la historia, la cultura y el turismo, y el distrito financiero al este, principal centro financiero y comercial de China desde la década de 1990.

La aglomeración urbana del delta del río Yangtze, conocida como el delta del río Yangtze, está situada en el sur de China, con tierras fértiles, una industria agrícola, textil y pesquera bien desarrollada, y es una de las regiones más pobladas e innovadoras de China, así como una región económica muy desarrollada en la costa oriental de China. Esta aglomeración urbana incluye todas las ciudades de Shanghai, la provincia de Zhejiang, la provincia de Jiangsu y la provincia de Anhui, con una superficie total de 358.000 kilómetros cuadrados (Information Office of Shanghai Municipality & Shanghai Municipal Statistics Bureau, 2021).

3.3.2. La población de Shanghai

Shanghai es una ciudad de primer nivel en China, una de las zonas más tempranas e influyentes del país en términos de reforma y apertura. El éxito de Shanghai en términos de desarrollo económico ha hecho que decenas de miles de chinos sientan curiosidad por la ciudad e incluso hayan viajado a Shanghai en busca de oportunidades de desarrollo laboral. Debido al excesivo movimiento de población y al rápido crecimiento de la misma en la década de 1980, se estableció un sistema de registro de residentes en Shanghai para controlar la afluencia de personas y evitar que la ciudad se ralentizara o incluso retrocediera en su desarrollo debido a la superpoblación. Así, a pesar de que Shanghai es una de las principales ciudades de China, su población se ha mantenido estable, aunque, a partir de los años 90, el crecimiento demográfico de Shanghai comenzó a ralentizarse (Peng, 2011).

Según los resultados de los datos del séptimo censo nacional, la población residente en Shanghai ha superado los 24 millones de personas, con una densidad de población de 3.925 personas por kilómetro cuadrado. El número total de hogares es de 5.609.600, con una media de 2,63 personas por hogar (Shanghai Municipal Statistical Bureau, 2021). Shanghai cuenta con un total de 16 regiones administrativas, de las cuales la Zona Nueva de Pudong, el centro financiero, es la que tiene la mayor población residente, con 5.686.000 habitantes (Shanghai Municipal Statistical Bureau, 2021).

Tabla - 4 Tasas de natalidad, mortalidad y crecimiento natural entre 1990 y 2020

Año	Número de nacimientos (10,000)	Tasa de natalidad (%)	Número de muertes (10,000)	Tasa de mortalidad (%)	Número de aumento natural (10,000)	Tasa de crecimiento natural (%)
1990	13,12	10,25	8,63	6,74	4,49	0,351
1995	7,11	5,47	9,79	7,53	-2,68	-0,206
2000	6,95	5,27	9,45	7,17	-2,50	-0,190
2005	8,25	6,08	10,23	7,53	-1,98	-0,146
2010	10,02	7,13	10,87	7,73	-0,84	-0,060
2015	10,59	7,35	12,42	8,62	-1,83	-0,127
2020	7,88	5,35	13,06	8,87	-5,18	-0,352

Fuente de los datos: Shanghai Municipal Statistical Bureau

Análisis de los problemas demográficos de Shanghái a partir de la estructura del censo

El envejecimiento de Shanghái sigue profundizando. Esto se debe a que la década de los 50 del siglo pasado fue el periodo de máxima natalidad y el número total de nacimientos fue mayor, lo que ha provocado un envejecimiento de la población en Shanghái que ahora es superior a la media nacional de China. Además, con el desarrollo de la sociedad moderna, el número de personas mayores que viven solas en la población también aumenta año tras año, por lo que hay una mayor demanda de desarrollo de servicios de atención socializada a las personas mayores en Shanghai.

Los datos del séptimo censo muestran que la población de Shanghái con edades comprendidas entre los 15 y los 59 años era de 16.619.100, es decir, el 66,8%, lo que supone un descenso de 9,5 puntos porcentuales respecto a 2010 (Shanghai Municipal Statistical Bureau, 2021). Aunque la proporción de la población

en edad de trabajar ha disminuido, sigue siendo grande. Si se comparan las cifras de población del grupo de ciudades del delta del río Yangtze, Shanghái tiene una mayor proporción de personas de entre 15 y 59 años, lo que significa que la economía de la ciudad sigue activa y puede seguir absorbiendo mano de obra para impulsar el desarrollo económico local. Cabe destacar que el 46,4% de la población de esta franja de edad tiene estudios universitarios, lo que supone un aumento del 20,2% respecto a hace una década.

El número de personas de 0 a 14 años ocupa el último lugar en el ranking de ciudades de China, pero sigue siendo una mejora en comparación con 2010, con un aumento de 1,2 puntos porcentuales. Las razones de esta situación son las siguientes: en primer lugar, Shanghái tiene un nivel de envejecimiento superior a la media y una proporción de la población en edad de trabajar superior a la media nacional, lo que se traduce en una proporción de personas de 0 a 14 años inferior a la media. En segundo lugar, la composición de la población de Shanghái está formada principalmente por residentes permanentes e inmigrantes. El número total de inmigrantes de otras provincias y ciudades que viven en Shanghái es grande, por lo que representará una proporción mayor. Por último, la aparición de la infrapoblación está vinculada al nivel económico de esta región y es un fenómeno general que se produce tras un determinado periodo de desarrollo económico.

3.3.3. Implicaciones para el desarrollo urbano

En el caso de Shanghai, se observa que el proceso de desarrollo económico va acompañado del movimiento de personas, el envejecimiento de la población y el fenómeno de la falta de hijos. En el caso de Shanghai, la movilidad de la población favorece el desarrollo de la sociedad y la disponibilidad de recursos humanos para la construcción de la ciudad. El envejecimiento de la población es una cuestión de atención sanitaria y de pensiones. El grupo de edad más joven no sólo tiene experiencia laboral y habilidades para la vida, sino también un alto nivel de educación. En la construcción de una economía social, es posible involucrar a las personas mayores más jóvenes ampliando la edad legal de jubilación y estableciendo una política de jubilación flexible. Esto aliviará las molestias de la jubilación y también aprovechará los recursos humanos de las personas mayores. Shanghái tiene un número relativamente elevado de inmigrantes y ha puesto en marcha un sistema de registro de residentes para facilitar la gestión y evitar la superpoblación, lo que puede acarrear dificultades a los hijos de los inmigrantes cuando van a la escuela.

De hecho, estos problemas no sólo se dan en la ciudad de Shanghai, sino también en otras megaciudades. Por lo tanto, se recomienda que en la construcción y el desarrollo de la ciudad se juzgue científicamente la necesidad de crecimiento de la población, además de la necesidad de introducir un flujo razonable de personas y construir una ciudad amigable con la población extranjera, asegurando así la vitalidad de la ciudad. Hay que reforzar la inversión en escuelas y educación para aumentar la tasa de escolarización de los hijos de la población inmigrante, al tiempo que se sigue promoviendo el número de personas cubiertas por la seguridad social. Además de los aspectos económicos y educativos, también es necesario seguir mejorando el sistema sanitario para mejorar la calidad de vida de la población.

3.3.4. Impacto potencial de la política de tres hijos

El papel de la reforma de la política demográfica para promover el crecimiento de la población y el desarrollo social es innegable. Sin embargo, en el proceso de aplicación de la reforma, pueden surgir una serie de problemas, tales como: el ritmo de aumento de la proporción de segundos hijos es demasiado rápido, la preparación relacionada en las familias y la sociedad es insuficiente, lo que conduce a una rápida disminución de la voluntad de la gente de tener hijos desde la alta voluntad inicial; la competencia social se ha intensificado y una serie de factores causarán una escasez de oferta de mano de obra, y el grave envejecimiento de la población también se convertirá en uno de los principales peligros ocultos que afectan al desarrollo económico y la estabilidad social de China en las próximas décadas. El grave envejecimiento de la población será también uno de los principales peligros ocultos que afectarán al desarrollo económico y la estabilidad social de China en las próximas décadas. Por lo tanto, hay que abordar y paliar las dificultades encontradas mejorando la calidad de la población, aumentando la conciencia sanitaria de toda la población y acelerando la reforma del sistema sanitario.

Tabla - 5 Los detalles incluyen las siguientes áreas, como se muestra en la tabla.

Mejorar el entorno social	<ul style="list-style-type: none">- Promover el desarrollo armonioso de las personas y la sociedad.- Desarrollar enérgicamente las industrias relacionadas con la
---------------------------	--



	<p>sanidad y la educación para mejorar la calidad de vida de los residentes.</p> <ul style="list-style-type: none">- Reducir la brecha de género*.
<p>Reforzar el desarrollo urbano y promover la comercialización urbana Proteger las condiciones médicas del parto y mejorar los servicios de eugenesia</p>	<p>Como consecuencia de la reforma de la política de maternidad, aumentará el número de mujeres mayores que den a luz y, por tanto, la demanda de camas de obstetricia.</p> <ul style="list-style-type: none">- Agilizar las deficiencias de los servicios públicos relacionados con la maternidad- Mejorar la garantía de la atención médica básica para los niños- Ampliar el alcance de la detección de enfermedades en los recién nacidos y hacer un buen trabajo en la prestación de asistencia médica básica y de rehabilitación a los niños con defectos de nacimiento.
<p>Mejorar el sistema de servicios de maternidad</p>	<ul style="list-style-type: none">- Hay que invertir más en la protección de la maternidad para reforzar la asistencia sanitaria materno-infantil, la educación geriátrica y los vínculos entre la asistencia sanitaria- Aumentar la formación de los profesionales para desarrollar los servicios de atención a los bebés y niños.- Reforzar la construcción de guarderías y servicios de

	atención comunitaria.
Reducir el coste del parto, la crianza y la educación	<ul style="list-style-type: none"> - Acelerar la construcción de servicios de atención a la infancia. - Mejorar el mecanismo de obtención de fondos. - Garantizar que el final de los cursos de los alumnos coincida con la hora de salida del trabajo de los padres. - Integrar las condiciones educativas de los distritos y distribuir a los profesores de forma equilibrada.
Proteger los derechos básicos de las mujeres	<ul style="list-style-type: none"> - Las mujeres tienen derecho a la baja por maternidad y a las prestaciones por maternidad de acuerdo con la ley. - Eliminar la discriminación de género en el empleo.

*Nota: Ratio de género 100 : 105,07 (mujer = 100) en 2020 (China, 2021)

4. ECONOMÍA SOLTERA

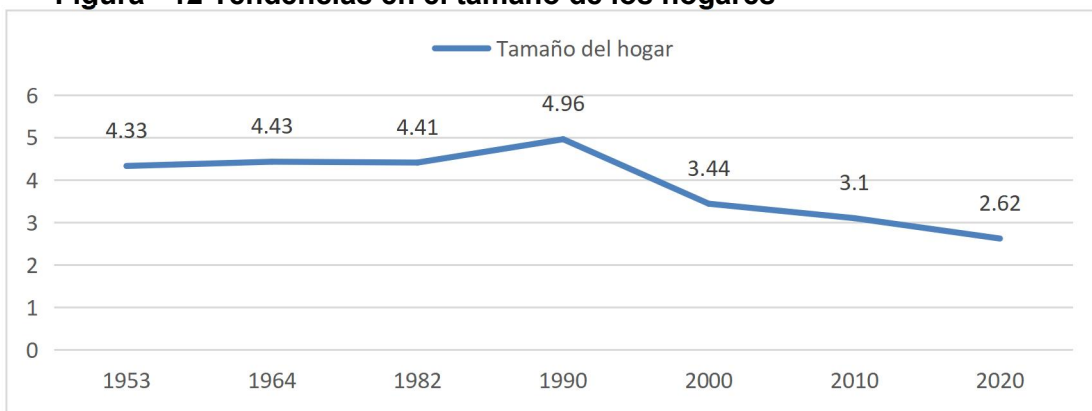
La formulación y aplicación de la política demográfica no sólo afectará al desarrollo de la ciudad, sino que también traerá consigo una serie de problemas, como la creciente tendencia al envejecimiento y el aumento de la carga de la vida de las personas mayores. Por lo tanto, el ajuste de la política demográfica afectará al cambio de la estructura social y familiar, así como al desarrollo de la economía única.

En la sociedad actual, la soltería se ha convertido en un fenómeno muy común, con hombres y mujeres jóvenes que eligen ser solteros por diversas razones. Cuando el número de personas solteras en las grandes ciudades aumenta y el número de personas solteras alcanza y supera el número de familias nucleares, dicha sociedad puede definirse como una sociedad de solteros (Going Solo: The Extraordinary Rise And Surprising Appeal of Living Alone, 2012). Esta definición fue mencionada en 2012 por *Eric Klinenberg*, profesor de Sociología de la Universidad de Nueva York (Estados Unidos), en su libro *Going Solo: The Extraordinary Rise and*

Surprising Appeal of Living Alone.

Vivir solo parece ser más cómodo que vivir con una familia. Las zonas de mayor crecimiento en cuanto a número de personas que viven solas son India, Brasil y China (Stromberg, 2012). El coste de vivir solo es, por supuesto, muy alto y, aparte del impacto económico, esta tendencia a la soltería es más pronunciada en las ciudades de primer nivel de China, que son un lugar natural para los solteros, ya que son el escenario donde la mayoría de los jóvenes sienten que pueden perseguir sus sueños y su libertad.

Figura - 12 Tendencias en el tamaño de los hogares



Fuente de los datos: China Statistical Yearbook 2021

Con el cambio en el estilo de vida moderno y el cambio en el concepto de familia, el tamaño medio de las familias chinas ha disminuido a una media de 2,62 personas por familia en 2020, y el número de familias con menos de tres personas (excluyendo las familias de tres personas) representa el 55,08% del número total de familias. En cuanto al cambio demográfico, la reducción del tamaño de la familia se debe a muchos factores, como la escasa disposición de la gente a casarse y tener hijos, la mayor esperanza de vida de la población y la movilidad de la misma. Todos estos factores han llevado a una reducción del tamaño de las familias, lo que a su vez ha provocado un aumento del número de personas solteras y un cambio en el estilo de vida de la gente. El estilo de vida actual tiende a ser más ligero y rápido; por ejemplo, la gente solía cocinar en casa y ha pasado a comer fuera o pedir comida para llevar, lo que puede hacer más eficiente la vida de los solteros que no quieren cocinar para sí mismos.

A medida que el número de personas solteras crece, impulsa fundamentalmente

la economía de solteros. Esto se debe a que la población soltera tiene necesidades diferentes en todas las áreas de consumo en comparación con el grupo no soltero. Por ejemplo, en el sector de la alimentación y las bebidas, el grupo único tenderá a preferir la comida para llevar o de conveniencia para una persona. En China, el grupo de los no solteros tendrá la exigencia inmediata de adquirir una casa como propiedad conjunta de los recién casados antes de contraer matrimonio (Gan, 2021), por lo que su disposición a adquirir una vivienda será algo mayor. Por otra parte, los solteros son relativamente menos proclives a comprar una vivienda, por lo que el grupo de solteros también estará más inclinado a gastar en áreas de necesidades no inmediatas, como el ocio, mejorando así su calidad de vida.

4.1. ¿Qué es la economía soltera?

La economía soltera, que obviamente habla de una economía de una persona, es un término que ha surgido porque, en comparación con las personas no solteras, los solteros serán más conscientes de la calidad de vida en sus vidas y es más probable que traigan oportunidades de negocio a las empresas. Así, tras estudiar las preferencias de consumo de los solteros, las empresas han lanzado productos o servicios para solteros que son adecuados para una persona soltera. Posiblemente, el fenómeno que mejor demuestra el rápido crecimiento de la economía de los solteros en China es el festival de compras en línea que se celebra cada 11 de noviembre. En el pasado, se coqueteaba con este día como una fiesta para solteros porque había cuatro (NOGUÉS, 2021), pero más tarde, al crecer el número de solteros, algunas personas pensaban que ya que era una fiesta para solteros, debían comprarse algunos regalos para ellos mismos, y la economía de los solteros surgió poco a poco como una nueva oportunidad de negocio, y el día se convirtió en una fiesta de compras para todos en Internet (SANTIRSO, 2019). Los jóvenes son más propensos a comprar por Internet que sus padres y abuelos, que suelen ir al mercado en persona, ya que la compra por Internet no sólo es cómoda, sino que ofrece una amplia gama de productos.

4.1.1. Origen de la economía soltera

El economista McCarthy introdujo por primera vez el concepto de economía de las mujeres solteras en 2001 en *The Economist*, una de las principales revistas económicas del mundo (McCarthy, 2001). Por mujeres solteras nos referimos a las que trabajan en las industrias de la publicidad, la edición, el entretenimiento y los medios de comunicación, que son a la vez productoras y consumidoras de productos y servicios en estos sectores. Se les considera los clientes más deseables porque

son célibes y ganan mucho dinero, y tienen más incentivos para gastar que los demás. Gastarán mucho dinero en productos que son nuevos y están de moda para ellos.

Pero este grupo se ha alejado de la noción de ser únicamente femenino, ya que tal afirmación sería demasiado estrecha para los hombres con características similares. Uno de los rasgos más llamativos de la comunidad de solteros actual es el cambio subversivo de su mentalidad. A diferencia del grupo de solteros tradicional, la mayoría de los solteros de hoy no son solteros pasivos motivados por su aspecto o sus dificultades económicas, sino que eligen activamente la soltería para disfrutar de la vida. A diferencia de los casados, los solteros son más conscientes de sí mismos, tienen más ganas de gastar y se sienten bien con su vida de solteros.

El grupo de los solteros hoy en día puede ser sinónimo de alta educación, ingresos suficientes, más estrés, trabajo ajetreado y ganas de vivir una vida de diversión y expectativas. Es también por estas características que las empresas concededoras se han dado cuenta de que este grupo puede aportarles bastantes dividendos. Y la economía única nos está demostrando que tiene un gran impacto en todos los aspectos de la vida, ya sea en la alimentación, la ropa, la vivienda, el transporte o el entretenimiento y la socialización, vemos el potencial del mercado.

4.1.2. El desarrollo de la economía soltera

El desarrollo de la economía de los solteros está estrechamente relacionado con la gran y creciente población de solteros en China, que ha creado un mercado ilimitado y oportunidades de negocio para que la economía de los solteros florezca. Esto, unido a la urbanización y al consiguiente retraso de la edad media del primer matrimonio, ha creado una gran población de solteros. A medida que un lugar se vuelve más próspero económicamente, la tasa de divorcios en esa zona se vuelve más alta (Kwan, 2021), lo que por supuesto es una afirmación más común, y la disminución de la tasa de matrimonios y el aumento de la tasa de divorcios es una de las razones por las que el número de solteros está aumentando.

En general, los solteros están dispuestos a seguir un estilo de vida más sofisticado, por lo que tienen un mayor nivel de renta disponible, son relativamente independientes desde el punto de vista financiero, tienen una mayor propensión al gasto y están más interesados en la experiencia de compra. La educación y la independencia económica son características distintivas de los solteros, y la mayoría



de ellos optan por vivir en pisos de soltero o en pequeñas casas de alquiler, buscando más comodidad y versatilidad en sus vidas, para satisfacer sus necesidades personales. La gente confía ahora más que nunca en las redes sociales, y los solteros confían más en las redes sociales que cualquier otro grupo. Dado que las redes sociales son una plataforma de autopresentación, los solteros suelen estar dispuestos a presentar una versión más perfecta de sí mismos en las redes sociales, por ejemplo, publicando información sobre sus estudios, su estado físico, sus viajes, etc.

Como se ha mencionado en el apartado anterior del estudio, la etapa actual de la sociedad china se caracteriza por una mayor competencia y la mayoría de los jóvenes que han alcanzado la edad de contraer matrimonio son solteros. A pesar de la presión de la competencia social y de la disminución generalizada de la voluntad de tener hijos, e incluso de la tendencia a tener menos hijos, el 76,6% de los participantes en el cuestionario considera que elegiría casarse y tener hijos, mientras que otro 23,4% considera que no se casaría con otra persona o no elegiría tener la siguiente generación después del matrimonio.

Hasta el 92,7% de los participantes en el cuestionario se encontraba en estado emocional de soltería, y sólo el 6,8% estaba casado, y sólo uno de los participantes había terminado su matrimonio con su pareja. De los que ya están casados, el 54,1% ya ha tenido un hijo y le gustaría tener otro. En cuanto a la razón por la que tendrían el deseo de tener un segundo hijo, algunos querían tener un hijo y una hija ellos mismos, para poder formar un buen personaje chino. También los hay en los que ambos padres de la familia lo solicitan y la pareja está de acuerdo. La mayoría de los padres de la pareja masculina solicitan a la pequeña familia tener otro hijo, no sólo para formar un buen carácter, sino también porque la mayoría de los padres en esta etapa tienen entre 50 y 60 años, están cerca de la jubilación y no tienen mucho trabajo, tienen mucho tiempo libre e incluso tienen algo de fuerza física para ayudar a cuidar a sus nietos.

4.2. Características del grupo economía soltera

En el cuestionario preguntamos a los participantes si elegirían gastar dinero en tiendas relacionadas con la economía de solteros cuando viven solos. El 21% de los participantes iría a menudo, el 63% de los que pidieron alcohol iría ocasionalmente y el 15,1% nunca iría a esas tiendas. En cuanto a los tipos de comercios que forman parte de la industria de la economía de los solteros, el 62,4%, el 63,4% y el 62% de



los participantes creen que la industria de la salud y la belleza, la industria de las mascotas y los sitios de citas forman parte de ella, respectivamente. Al mismo tiempo, un pequeño número de personas pensaba que la industria de la educación y la formación, la industria de los mini electrodomésticos y la industria de la economía virtual también pertenecían a la categoría de economía única. De hecho, todos estos tipos de industrias mencionadas pueden considerarse, en cierta medida, industrias de economía única.

Los solteros constituyen la mayoría de la población soltera. La mayoría de las personas de esta categoría tienen una buena formación y un trabajo estable. Al ser económicamente independientes, tienen mayores exigencias de calidad de vida, les gustan las cosas nuevas, son más independientes y persiguen bienes de consumo con características más individuales.

En primer lugar, los solteros tienen una fuerte tendencia a gastar. Dado que los solteros no necesitan tener ahorros específicos, como por ejemplo para la educación de sus hijos, destinan una mayor parte de sus ingresos, o en algunos casos la totalidad de los mismos, al gasto. Esto también se debe a que los solteros tienen más flexibilidad en el gasto, ya que no tienen la presión de la vida familiar y tienen unos gastos domésticos rígidos relativamente bajos.

Los solteros más jóvenes están más influenciados por la modernidad, más interesados en la individualidad y en un estilo de vida que les permita expresarse, más interesados en las compras por Internet y más interesados en la actualización de los bienes de consumo, como los teléfonos móviles y los ordenadores. En la actualidad, los solteros son también los principales consumidores en línea, en parte porque la comodidad de Internet se ajusta a los métodos de pago de los solteros, y en parte porque los solteros utilizan los ricos recursos de Internet para aprender y comunicarse durante sus descansos para satisfacer sus aficiones y necesidades laborales.

Como los solteros están acostumbrados a vivir solos, también dan más importancia a la calidad de vida y están dispuestos a invertir en su tiempo libre. Los principales tipos de inversión en esta categoría son el fitness, la asistencia a clases sobre diversos temas, los viajes y las comidas con amigos. Esto se debe a que los solteros suelen elegir los bienes y servicios según sus propias preferencias, es decir, el "autoconsumo".

Tabla – 6 Comparación de los solteros con los no solteros

Elementos de comparación	Grupo no individual	Solteros
Psicología del consumidor	Para hacer felices a los demás	Para hacerme feliz
Motivación	Tengo que (ser externo y pasivo)	Quiero (ser interior y activo)
Necesidades de los consumidores	<ul style="list-style-type: none"> - Pantalla de identidad - Necesidades sociales - Ahorro para niños 	<ul style="list-style-type: none"> - Refinado y personalizado - Para satisfacer mis propias preferencias - Invertir en uno mismo
Características	<ul style="list-style-type: none"> - Es más probable que elijan artículos con gran visibilidad y reconocimiento a la hora de gastar porque se ven fácilmente - Prefiere los servicios que incluyen un paquete familiar - Considerar el impacto del consumo en la familia 	<ul style="list-style-type: none"> - Se centra más en la funcionalidad del propio producto a la hora de consumir - Prefiere productos o servicios pequeños y delicados para una persona - Consumo cómodo
Ejemplos de comportamiento de los consumidores	<ul style="list-style-type: none"> - Paquetes para padres e hijos (en términos de 	<ul style="list-style-type: none"> - Pequeños y cómodos electrodomésticos

	comidas o viajes) - Inscripción en cursos de perfeccionamiento o sobre diversos temas para los niños de la familia	- Comida o servicio para una persona - Cursos propios de actualización sobre diversos temas
--	---	--

4.2.1. El impacto de la economía soltera en el desarrollo social de China

Las autoridades de asuntos civiles de China han hecho proyecciones sobre el número de personas solteras, con 240 millones de adultos solteros y más de 77 millones de adultos que viven solos en 2018 (Yangfei, Surveys suggest China's single population will grow next year, 2021), y se espera que el número de personas que viven solas aumente a 92 millones en 2021 (Yangfei, Surveys suggest China's single population will grow next year, 2021) . Según los datos publicados en el Anuario Estadístico de China 2021, en el año anterior había 494.157.423 millones de hogares en China, de los cuales 125.490.007 eran hogares unipersonales y más de 125 millones vivían solos, lo que representaba más del 25% del número total de hogares, mientras que más de 146 millones eran hogares de dos personas y más de 100 millones eran hogares de tres personas. Hay más de 100 millones de hogares (Oficina Nacional de Estadística de China, 2021).

Para la sociedad china, la aparición de la economía de los solteros no sólo satisface las crecientes necesidades materiales y espirituales de los solteros, sino que también promueve el crecimiento económico de la sociedad y la modernización de las diferentes estructuras industriales. Con la expansión del mercado de solteros, los patrones de consumo y el contenido de los solteros pueden contribuir eficazmente al desarrollo del sector terciario. La economía de los solteros ya está creciendo rápidamente en los campos de la inversión, el entretenimiento, las finanzas y la cultura, y hasta cierto punto puede describirse como una economía del sector terciario. La economía de los solteros se ha convertido en un importante motor de innovación de productos y servicios, ya que los solteros prefieren productos de consumo más personalizados.

Además de los principales grupos de solteros mencionados anteriormente, los

solteros no casados, que tienen una buena formación, empleos e ingresos estables y viven en grandes ciudades, este segmento es, de hecho, el principal consumidor de la economía de los solteros. Además, hay muchos solteros con ingresos bajos o medios, principalmente de zonas rurales, que tendrán patrones de gasto y necesidades de consumo muy diferentes a los del grupo anterior, y aunque también pueden tener una alta propensión al gasto, no tienen un alto poder adquisitivo. Además de estos dos ámbitos, otro grupo importante de solteros es el de las personas de mediana edad y mayores que viven solas. Las personas de mediana edad y los ancianos son más tradicionales y tienen menor poder adquisitivo que los solteros. Si se pueden captar con precisión las necesidades de consumo de estos dos últimos grupos, se puede facilitar el crecimiento de la economía de los solteros.

En el cuestionario también hicimos preguntas sobre la economía de los solteros. El 46,8% de los participantes en este cuestionario conocía la existencia de la economía de los solteros, mientras que el 53,2% la desconocía. El número de personas que no conocían la economía de los solteros era 6,4 puntos porcentuales mayor que el de los que sí la conocían. En cuanto a la pregunta de qué industrias participan en la economía de los solteros, más del 60% de los encuestados piensa que industrias como la de la salud, la belleza y los animales domésticos y las citas por Internet forman parte de la economía de los solteros, mientras que son menos los que piensan que la industria del aprendizaje y la formación, la industria de los mini electrodomésticos y la economía virtual forman parte de la economía de los solteros. Más de la mitad cree que la economía de los solteros ofrece productos o servicios a personas concretas como forma de atención a los solteros, con un 6,3% que dice que discrimina a los solteros y un 38% que no tiene opinión al respecto.

4.3. El desarrollo de la economía soltera en los países vecinos de China

Aunque el número de personas que deciden vivir solas en China aumenta año tras año, hace tiempo que es la norma en todo el mundo, por ejemplo en los países nórdicos de Suecia, donde vive un gran número de personas solas, y en Asia, en Japón y Corea, donde el número de personas que viven solas es especialmente elevado y ha dado lugar a una completa economía unipersonal.

4.3.1. La economía soltera en Japón

Hay muchas personas que están solteras porque son viudas o divorciadas, pero también hay muchas personas que eligen vivir solas por decisión propia. En japonés se denomina *hitori* a una persona. Y hay dos factores son clave para que los

japoneses prefieren estar solos: uno es el desvanecimiento del estigma social de la soltería y el otro es la presión de la interacción social en la sociedad japonesa. Para el país y la sociedad, el hecho de que más personas decidan vivir solas dará lugar a un menor número de bebés en el país y a un menor sentido de los vínculos y la presencia de la familia. Es probable que al vivir solo se interactúe menos con la gente fuera de la red, además de con las redes sociales, aislándose más y, posiblemente, dejando de lado el mundo.

Hasta mediados de la década de 1950, la familia media japonesa se mantuvo en torno a los cuatro o cinco miembros. A partir de la década de 1960, el número de familias unipersonales y nucleares en Japón creció gradualmente y el número medio de miembros de la familia siguió disminuyendo. a partir de la década de 1990, el número de personas solteras comenzó a aumentar.

Según los resultados de los datos del Anuario Estadístico de Japón publicado en 2021, Japón también contaba con 53.332.000 hogares en 2015, en los que aproximadamente el 35% de los hogares eran unipersonales y el número medio de miembros de la familia era de 2,33 (Statistics Japan, 2021).

Tabla - 7 Cambios en la composición de los hogares

Año	Familias unipersonales	Familia nuclear	Otro
2000	27.6%	58.3%	14.1%
2005	29.5%	57.7%	12.8%
2010	32.4%	56.4%	11.1%
2015	34.6%	55.9%	9.4%

Fuente de los datos: Japan Statistical Yearbook 2021

A medida que aumenta el número de personas que se quedan solteras, la economía de cada uno se hace más completa. Los consumidores japoneses tienden a comprar en pequeñas cantidades y con frecuencia. Debido al elevado número de personas solteras y a la población de edad avanzada, es habitual que las empresas japonesas envasen los productos en pequeñas cantidades y en envases sofisticados (AECOC, s.f.). La razón para envasar los productos de esta manera es que atrae a



los consumidores a realizar compras no planificadas y la apariencia del producto es un factor importante para decidir su compra. El estilo de vida acelerado de la sociedad moderna ha propiciado el desarrollo de las tiendas de conveniencia y el mercado de alimentos listos para consumir, que se ha convertido en una importante tendencia de ventas.

Los jóvenes que viven solos y no cocinan son más propensos a preferir la comida rápida y los platos preparados, como los fideos instantáneos y los bento listos para comer. Como el número de solteros en Japón está creciendo, las tiendas de conveniencia y los restaurantes de comida rápida son cada vez más populares. En la cultura japonesa, la gente de todas las edades está más concienciada con la salud, por lo que destacan los alimentos saludables en los estantes de las tiendas. Y a la gente le gustan los productos frescos, por lo que las empresas reponen sus alimentos varias veces al día. Y a la gente le gustan los productos frescos, por lo que las empresas reponen sus alimentos varias veces al día. Y como los solteros sólo tienen una persona con la que cenar, no suelen ir a los hipermercados tradicionales, sino que eligen pequeñas tiendas de conveniencia cerca de casa. Con una amplia gama de productos, paquetes de todos los tamaños en el correo y un amplio abanico de tarifas diarias que pagar, las tiendas de conveniencia ofrecen muchas raciones para una persona o pequeños paquetes de comida, además de todas las necesidades de la vida diaria.

Al mismo tiempo, para reducir las dificultades que encuentran las personas mayores a la hora de comprar, los comercios japoneses adoptarán métodos para hacerles más cómodas las compras, como incluir fuentes más grandes en los carteles y colocar los productos en una posición más baja para que puedan acceder a ellos. Los productos de las estanterías están incluso dispuestos teniendo en cuenta la condición física de las personas mayores de 65 años; por ejemplo, los alimentos están dispuestos por orden de dificultad de masticación, de mayor a menor (Rica, 2020) . Incluso cuando la población japonesa envejece más gravemente, con una mayor proporción de población mayor de 65 años, y por tanto con escasez de mano de obra, las empresas de merchandising invierten mucho en la mejora de sus herramientas tecnológicas, como la incorporación del uso de la caja automática o las funciones de pago por reconocimiento facial para mejorar la experiencia de compra de los consumidores (Rica, 2020), aumentando así su fidelidad..

Para el desarrollo del mercado, el desarrollo de servicios y productos para los

solteros que viven solos estará más en consonancia con las necesidades de los solteros. Las empresas de los sectores de la sanidad, las cadenas de restaurantes, la enseñanza a distancia y el reparto de comida descubrirán que el desarrollo de productos y servicios para solteros les hará más atractivos en el mercado actual.

4.3.2. La economía soltera en Corea del Sur

La economía de soltería también puede denominarse economía de vivir solo en Corea, o honjok en coreano (Tonby, 2021), donde el principal modelo familiar tradicional es una familia de cuatro miembros, es decir, una pareja con dos hijos. Hace una década, los hogares de dos personas se convirtieron en el mayor número de familias en Corea. Sin embargo, en los últimos años, cada vez más coreanos han optado por vivir solos, y el número de hogares unipersonales está aumentando en Corea.

Un hogar medio en Corea suele definirse como un hogar formado únicamente por miembros de la familia, o un hogar formado por cinco o menos miembros de la familia. Según el Censo de población y vivienda de 2020 (censo basado en el registro), el número total de hogares en Corea en noviembre de 2020 es de 21,48 millones de hogares, y hay 20,93 millones de hogares en general (Statistics Korea, 2021). Entre los hogares generales por patrón de hogar, hay 6,64 millones de hogares con un solo miembro, que representan el 31,7% de todos los hogares del país. El número de hogares formados por dos personas representa el 28% del total. El número de hogares de tres personas representa el 20,1%. El número de hogares de cuatro personas representa el 15,6%, mientras que el número de hogares con cinco o más miembros representa sólo el 4,5%. Como puede observarse, el número de hogares unipersonales supera con creces al de los hogares tradicionales coreanos, lo que los convierte en el tipo de hogar más común en Corea. Y de todos los hogares unipersonales, el ochenta por ciento viven en zonas urbanas y más del 40% de los hogares unipersonales viven en zonas metropolitanas. Statistics Korea predice que la proporción de hogares solteros en Corea alcanzará el 37,1% en 2045 (Statistics Korea, 2021).

La mayoría de las familias solteras viven en zonas urbanas como Seúl, Busan e Incheon. Cada vez son más los jóvenes que eligen estudiar y trabajar en las ciudades, lo que constituye la principal razón del aumento del número de hogares unipersonales en estas zonas. En respuesta, cada industria ha introducido productos especializados para los hogares unipersonales que se adaptan al entorno de



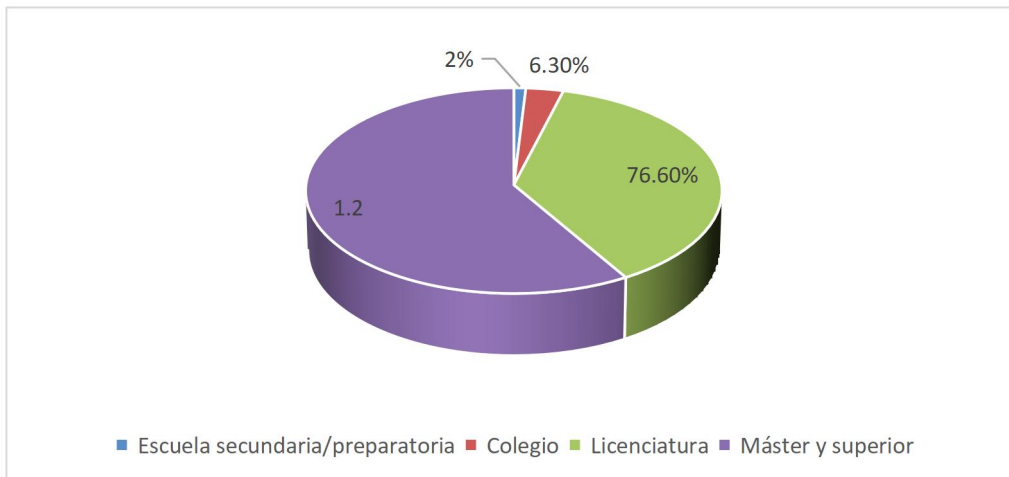
consumo actual. El sector de la restauración ha introducido restaurantes unipersonales en los que los consumidores pueden disfrutar de un menú unipersonal en el restaurante, y en el sector de la comida para llevar se han hecho más populares los pequeños alimentos y verduras envasados para hogares unipersonales, así como los platos semi acabados que pueden ser cocinados fácilmente por una sola persona en casa, lo que facilita la vida de las personas que viven solas. Cuando se vive solo, el espacio vital no suele ser muy grande, y la industria de los electrodomésticos ha introducido rápidamente mini o pequeños electrodomésticos, como las ollas arroceras y los purificadores para una sola persona.

Tradicionalmente, el matrimonio es el acontecimiento más importante de la vida, ya que representa el comienzo de una nueva vida para una persona. Sin embargo, con el desarrollo de los tiempos, el concepto de matrimonio entre los jóvenes coreanos ha cambiado drásticamente. Antes de casarse, hay que comprar y decorar una casa nueva, hacer fotos de boda y celebrar una boda; después del matrimonio, hay que planificar varios gastos necesarios: gastos de la vida diaria, gastos de la educación de los hijos, etc. Todo esto puede suponer una pesada carga económica para los jóvenes, por lo que cada vez más jóvenes coreanos deciden que casarse más tarde, o incluso no casarse, es una buena opción.

5. ANÁLISIS DEL CUESTIONARIO

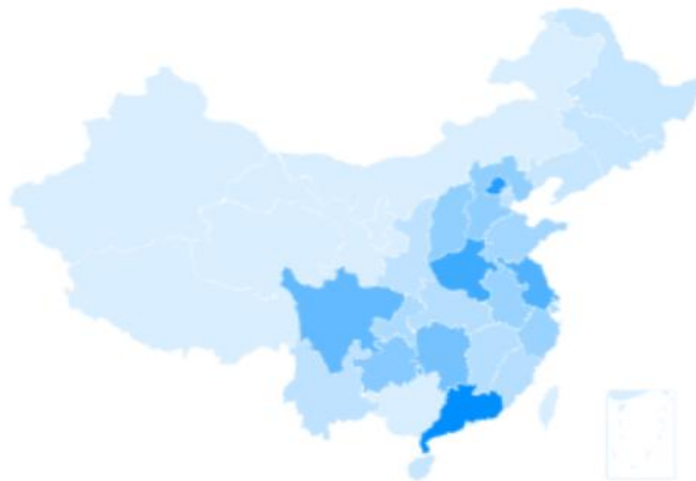
Para conocer la opinión de los ciudadanos sobre la política demográfica de los tres hijos y la economía monoparental, preparé un cuestionario titulado "¿Afectará la política demográfica a nuestras vidas?" y lo distribuí a los participantes a través de las plataformas de los medios sociales. Se devolvió un total de 205 cuestionarios. El cuestionario se cargará como apéndice al final del estudio.

Los participantes en el cuestionario se encontraban principalmente en la franja de edad de 20 a 30 años, con un 82,9%. En cuanto al género, el número de mujeres encuestadas es mayor que el de los hombres, con un 73,2% de mujeres frente a un 26,8% de hombres. Como la mayoría de los participantes nacieron en la década de los 90, la mayoría de los niños nacidos en ese momento habrían tenido una buena formación, por lo que el número de personas con un título universitario era del 6,3%, el número de participantes con una licenciatura alcanzaba el 76,6%, los que tenían un título de postgrado o superior llegaban al 15,1%, y sólo el 2% tenía un título de secundaria.

Figura - 13 Calificaciones académicas

Fuente: Cuestionario

Los participantes en el cuestionario se concentraron principalmente en la parte oriental de China, siendo la provincia de Guangdong la región con el mayor número de participantes, con un 13%, seguida de Pekín con el segundo mayor número de participantes, con un 11%.

Figura - 14 Zona de residencia permanente

Nota: Cuanto más oscuro es el color de la imagen, más participantes hay en el cuestionario.

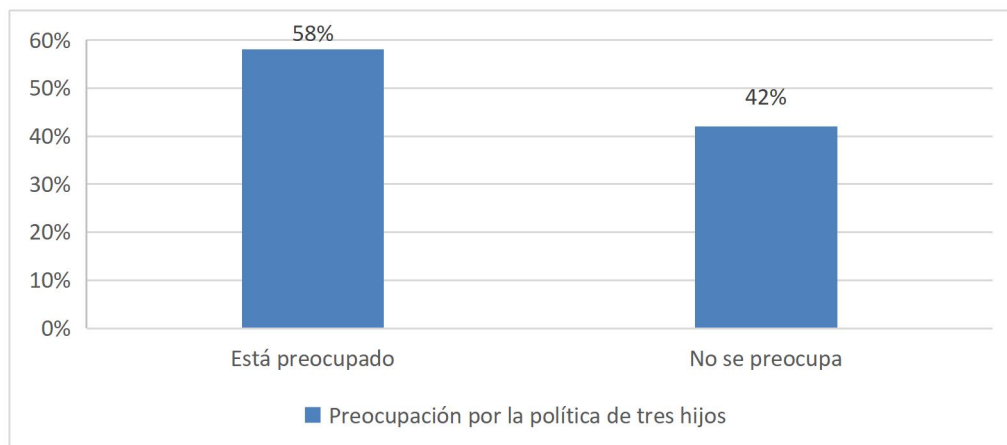
Fuente: Cuestionario

Aunque la mayoría de los participantes en el cuestionario no están casados, los resultados del cuestionario muestran que el 76,6% de las personas piensan que

tendrán hijos después de casarse. Creemos que esto puede demostrar en cierta medida que, aunque el número de solteros aumenta año tras año, los jóvenes siguen siendo entusiastas de la familia, lo que también puede estar relacionado con la educación cultural tradicional que reciben las personas. Por lo tanto, en cuanto al futuro de la economía monoparental, es probable que persista durante un periodo de tiempo considerable, pero es poco probable que sustituya a la economía familiar dominante.

En cuanto a las noticias relacionadas con la introducción de la política de los tres hijos el año pasado, el 58% de la gente dijo estar preocupada, mientras que el 42% dijo no estarlo. Es probable que el cambio en la política demográfica desencadene un baby boom durante un tiempo al principio, por lo que el 42% de los encuestados cree que la política de los tres hijos provocará un aumento significativo de la población. El 58% restante afirma que la política no provocará un aumento significativo de la población, sobre todo por la presión de la competencia y el alto coste de la vida.

Figura - 15 Preocupación por la política de tres hijos



Fuente: Cuestionario

El cuestionario planteaba las preguntas sobre los pros y los contras de la política de los tres hijos como preguntas de opción múltiple, y los participantes hacían las siguientes elecciones según sus propias ideas. Los participantes coincidieron en que la reforma de la política demográfica y la aplicación de la política de los tres hijos mejorarían la estructura de edad de la población china, ampliando así la oferta de mano de obra en el mercado y añadiendo vitalidad al conjunto de la sociedad, además de reducir el nivel máximo de envejecimiento de la población. El aumento del número de personas en la familia también aliviaría los conflictos intergeneracionales; por ejemplo, los conflictos entre suegras y nueras, que han

existido tradicionalmente en la sociedad china, podrían reducirse al permitirles centrar su atención en el cuidado de los niños pequeños. Por supuesto, este conflicto puede verse agravado por las diferencias de hábitos y actitudes, que pueden empeorar la relación.

En cuanto a las desventajas de la política de tres hijos, la opción "la presión financiera sobre la familia aumenta el coste de la crianza de los hijos" fue la más elegida, con un 91,7% de personas. La segunda opción más popular fue que los padres están sometidos a más presión en el trabajo y dedican menos tiempo y energía a la crianza de los hijos, con un 84,4% que también eligió esta opción. El 71,2% dijo que la política no protege los derechos de las madres, tiene un mayor impacto en los planes de vida de las mujeres e incluso puede llevar a una mayor discriminación de las empleadas en el lugar de trabajo. Otro 33,1% pensaba que la política empeoraría las presiones sobre el empleo en el futuro.

Al final del cuestionario, fijamos dos preguntas a las que se podía responder libremente. Los participantes en el cuestionario indicaron claramente que una reforma de la política demográfica podría paliar eficazmente el problema del envejecimiento de la población y optimizar la estructura demográfica, así como cambiar la percepción del cuidado de los niños entre la población en general, principalmente la generación del hijo único. El cambio en las actitudes de los padres tendrá inevitablemente un impacto en todos los aspectos de la vida, como el desarrollo de una ola de industrias relacionadas con las mujeres, los bebés y los niños. El aumento de la población también aliviará el problema del envejecimiento de la población, pero también ejercerá presión sobre el entorno natural y vital. El crecimiento de la población tendrá un mayor impacto en el medio ambiente natural, lo que significa que se talarán más bosques, que otras especies estarán bajo presión, que las ciudades seguirán urbanizándose y que la contaminación y el cambio climático de todo tipo serán un problema más a tener en cuenta.

El crecimiento de la población tendrá un efecto catalizador en el desarrollo socioeconómico, y para las familias supondrá una mayor presión financiera, y los padres que quieran educar mejor a sus hijos en todos los sentidos aumentarán sin duda los gastos de educación de sus hogares. Además de lo anterior, los participantes en el cuestionario también mencionaron la relación entre las mujeres y la familia y el lugar de trabajo. Al querer tener dos o tres hijos, el estatus de las mujeres en el trabajo disminuirá o incluso empeorará; si deciden no tener hijos,



aunque tendrán una carrera laboral más larga, habrá desacuerdos en la familia sobre si tener dos o tres hijos.

6. CONCLUSIÓN

El ajuste de las políticas demográficas, que repercutirá en el desarrollo social, tiene muchos aspectos propios que hay que tener en cuenta. En primer lugar, está la dimensión geográfica. En segundo lugar, existe una contradicción entre el nivel de desarrollo económico y la densidad de población; en segundo lugar, la distribución poco razonable de la estructura de la población conduce a diferentes estilos de vida de los residentes en la región y a la profundización del proceso de envejecimiento, lo que da lugar a diferencias entre las zonas urbanas y rurales y a la ampliación gradual de la brecha entre las zonas urbanas y rurales. Estos son factores importantes que afectan a la salud física y mental de las personas y a la armonía y estabilidad social. Por último, está el impacto de la política demográfica en el desarrollo económico.

A través de la recopilación de cuestionarios, podemos constatar que hoy en día, aparte de los jóvenes de China que tienen una fuerte voluntad de elegir la soltería, muchos jóvenes solteros eligen vivir solos por factores objetivos. La presión del trabajo ha dejado cada vez menos tiempo de ocio en la vida y un círculo de amistades más reducido, lo que hace que el número de solteros crezca en algunas zonas. Para los que ya están casados, el concepto de parto ha cambiado y tener uno o dos hijos es la elección de la mayoría, ya que tener más hijos supondría una carga más para la familia. La cuestión de tener o no un tercer hijo no es un asunto blanco o negro, ni se debe a que a la gente de hoy en día ya no le gusten los niños, sino principalmente a que no se lo puede permitir. En las mismas condiciones económicas, cuantos menos hijos haya en la familia, más ligera será la carga, pero está claro que en las condiciones de envejecimiento de la población, si nacen menos niños, habrá menos mano de obra para trabajar en el futuro, por lo que el Estado tiene que ayudar a las familias con tres hijos desde el plano social.

Los solteros no sólo se encuentran en las grandes zonas urbanas, sino también en las ciudades pequeñas y en las zonas económicamente subdesarrolladas, donde la población soltera está formada principalmente por personas con bajos ingresos y personas mayores que viven solas. Estos dos grupos de personas son más tradicionales en su forma de ver las cosas y son menos propensos a estar "acomplejados", prefiriendo gastar de forma más tradicional. Es cierto que el aumento del número de personas solteras ha propiciado el desarrollo de la economía

única, pero para la sociedad china y la población en general, la economía única es un nuevo concepto que impulsará el desarrollo socioeconómico en cierta medida y no estorbará por el momento a la economía propiciada por la política de los tres hijos.

La política de los tres hijos ha propiciado el desarrollo de industrias relacionadas con la vida de las mujeres y los niños, la atención sanitaria y el cuidado de los niños, y hay que aprender de las políticas demográficas anteriores en la aplicación de esta política. El primer punto es reforzar la educación sobre la calidad de la población y prestar atención a la divulgación de los conocimientos científicos y culturales entre los habitantes de las zonas económicamente atrasadas. El segundo punto es el estudio de las características de la distribución de la población, la estructura social y los factores de influencia desde una perspectiva geográfica. El tercer punto es aumentar la disposición de las personas a tener hijos mediante la promoción y orientación de políticas, y dar medidas concretas en la vida social. Sin embargo, también debemos ver que la aplicación de la política de los tres hijos tiene un efecto positivo en el desarrollo social, pero al mismo tiempo tiene efectos negativos que no se pueden ignorar. Por ejemplo, el envejecimiento de la población, la gravedad de la contaminación ambiental, la disminución de los recursos de la población, la creciente presión social y la discriminación de las mujeres en el trabajo. Por lo tanto, hay que tener en cuenta el impacto positivo de tres niños en el desarrollo social, sin renunciar a ello porque es un plan a largo plazo. Creemos que con el paso del tiempo y el desarrollo de la sociedad, los problemas relacionados con la población se aliviarán.

7. BIBLIOGRAFÍA

- AECOC. (s.f.). *Seniors y Singles marcan las tendencias del mercado japonés*. Recuperado el 23 de 04 de 2022, de AECOC: <https://www.aecoc.es/articulos/seniors-y-singles-marcan-las-tendencias-del-mercado-japones/>
- Agencia Xinhua. (27 de 08 de 2018). *Corea del Sur envejece*. Recuperado el 26 de 03 de 2022, de America Economía: <https://www.americaeconomia.com/economia-y-negocios-sociedad/corea-del-sur-envejece>
- Attané, I. (10 de 08 de 2016). Second Child Decisions in China. *Population and Development Review*, págs. 519-536. doi:<https://doi.org/10.1111/j.1728-4457.2016.00151.x>
- BBC Mundo. (29 de 10 de 2015). *6 preguntas para entender la política de un solo hijo en China*. Recuperado el 06 de 05 de 2022, de BBC Mundo: https://www.bbc.com/mundo/noticias/2015/10/151029_china_hijo_unico_claves_m en
- BBC Mundo. (26 de 02 de 2016). *Cómo Japón perdió un millón de habitantes en cinco años*. Recuperado el 27 de 04 de 2022, de BBC News: https://www.bbc.com/mundo/noticias/2016/02/160226_japon_censo_reduccion_po blacion_men

- BBC Mundo. (12 de 12 de 2016). *La insólita tecnología que ayuda a la tercera edad en Japón, el país con la población más vieja del mundo*. Recuperado el 23 de 04 de 2022, de BBC News: <https://www.bbc.com/mundo/noticias-38265145>
- Boxer, B. (29 de 04 de 2022). *Shanghai*. Recuperado el 30 de 04 de 2022, de Encyclopedia Britannica: <https://www.britannica.com/place/Shanghai>
- Buchholz, K. (03 de 03 de 2021). *This chart shows South Korea's population is ageing and shrinking*. Recuperado el 16 de 04 de 2022, de Weforum: <https://www.weforum.org/agenda/2021/03/research-shows-increase-korea-ageing-population/>
- Cabinet Office. (07 de 2020). *Annual Report on the Ageing Society [Summary] FY2020*. Recuperado el 20 de 04 de 2022, de Cabinet Office: <https://www8.cao.go.jp/kourei/english/annualreport/2020/pdf/2020.pdf>
- CAL, L. D. (05 de 01 de 2021). *Corea del Sur, amenazada por su grave crisis demográfica: más muertes que nacimientos en 2020*. Recuperado el 03 de 04 de 2022, de El Mundo: <https://www.elmundo.es/internacional/2021/01/05/5ff43c1d21efa05b758b4619.html>
- Camara de Comercio España-Corea. (s.f.). *¿Cómo logró Corea del Sur su milagro económico?* Recuperado el 23 de 04 de 2022, de Camara de Comercio España-Corea: <https://www.camaracomercioespanacorea.es/es/comunicacion/noticias/515-icomo-logro-corea-del-sur-su-milagro-economico.html>
- China, O. N. (2021). *China Statistical Yearbook 2021, 2-7 Basic Statistics on National Population Census in 1953, 1964, 1982, 1990, 2000, 2010 and 2020*. Recuperado el 14 de 05 de 2022, de Oficina Nacional de Estadística de China: <http://www.stats.gov.cn/tjsj/ndsj/2021/indexeh.htm>
- Cornell Law School. (s.f.). *中华人民共和国人口与计划生育法 (Law on Population and Family Planning)*. Recuperado el 15 de 05 de 2022, de Cornell Law School: [https://www.law.cornell.edu/women-and-justice/resource/%E4%B8%AD%E5%8D%8E%E4%BA%BA%E6%B0%91%E5%85%B1%E5%92%8C%E5%9B%BD%E4%BA%BA%E5%8F%A3%E4%B8%8E%E8%AE%A1%E5%88%92%E7%94%9F%E8%82%B2%E6%B3%95_\(law_on_population_and_family_planning\)](https://www.law.cornell.edu/women-and-justice/resource/%E4%B8%AD%E5%8D%8E%E4%BA%BA%E6%B0%91%E5%85%B1%E5%92%8C%E5%9B%BD%E4%BA%BA%E5%8F%A3%E4%B8%8E%E8%AE%A1%E5%88%92%E7%94%9F%E8%82%B2%E6%B3%95_(law_on_population_and_family_planning))
- Crossley, P. K. (2011). *[Review of China's Last Empire: The Great Qing. History of Imperial China, by W. T. ROWE]*. *Journal of the Economic and Social History of the Orient*, 54(5). Recuperado el 14 de 04 de 2022, de jstor: <http://www.jstor.org/stable/41445737>
- Datosmacro . (s.f.). *Corea del Sur: Economía y demografía*. Recuperado el 24 de 04 de 2022, de Datosmacro : <https://datosmacro.expansion.com/paises/corea-del-sur>
- Datosmacro. (s.f.). *Japón - Esperanza de vida al nacer 2019*. Recuperado el 28 de 04 de 2022, de Datosmacro: <https://datosmacro.expansion.com/demografia/esperanza-vida/japon>
- El Orden Mundial. (s.f.). *29 de octubre de 2015: China pone fin a la política del hijo único*. Recuperado el 16 de 04 de 2022, de El Orden Mundial: <https://elordenmundial.com/hoy-en-la-historia/29-octubre/29-de-octubre-de-2015-china-pone-fin-a-la-politica-del-hijo-unico/>
- Feng, W., & Cai, Y. (13 de 06 de 2021). *La verdadera razón de la política china de los tres hijos*. Recuperado el 08 de 05 de 2022, de El Espectador: <https://www.elespectador.com/opinion/columnistas/columnista-invitado-ee/la-verdadera-razon-de-la-politica-china-de-los-tres-hijos/>

- Gan, N. (30 de 01 de 2021). *Chinese millennials aren't getting married, and the government is worried*. Recuperado el 11 de 05 de 2022, de CNN: <https://edition.cnn.com/2021/01/29/china/china-millennials-marriage-intl-hnk/index.html>
- Gil, A. (18 de 05 de 2017). *El milagro económico de Japón*. Recuperado el 12 de 04 de 2022, de El Orden Mundial: <https://elordenmundial.com/el-milagro-economico-de-japon/>
- Going Solo: The Extraordinary Rise And Surprising Appeal of Living Alone*. (03 de 01 de 2012). Recuperado el 11 de 05 de 2022, de YouTube: <https://www.youtube.com/watch?v=PfO44AA2Zes>
- Hayes, S. P. (07 de 1964). [Review of *Agricultural Involution: The Processes of Ecological Change in Indonesia*, by C. Geertz]. *The Annals of the American Academy of Political and Social Science*, 354, 190–192. Recuperado el 29 de 03 de 2022, de Jstor: <http://www.jstor.org/stable/1035361>
- Hong, X., Jiang, Y., Luo, L., & Li, P. (2022). The Impact of Two-Child Policy on Early Education and Development in China. *Early Education and Development* 33:3, 369-374. doi:<https://doi.org/10.1080/10409289.2021.1955581>
- Information Office of Shanghai Municipality & Shanghai Municipal Statistics Bureau. (2021). *Shanghai Basic Facts 2021*. Recuperado el 30 de 04 de 2022, de Shanghai Municipal People's Government: <https://www.shanghai.gov.cn/english2019/pdf/2021-ShanghaiBasicFacts.pdf>
- Instituto de Mayores y Servicios Sociales (IMSERSO). (2015). *Informe 2014 - Las Personas Mayores en España*. Recuperado el 01 de 05 de 2022, de Imsero: https://www.imserso.es/InterPresent1/groups/imserso/documents/binario/22029_inf02014pm.pdf
- Jesús J. , S.-B., Quanbao, J., & Yang, S. (31 de 03 de 2022). *China's fertility change: an analysis with multiple measures*. doi:<https://doi.org/10.1186/s12963-022-00290-7>
- Kwan, M. (02 de 12 de 2021). *What killed marriage? China's divorce rate is up 75% in a decade*. Recuperado el 13 de 05 de 2022, de CEIBS: <https://www.ceibs.edu/new-papers-columns/20503>
- L. Cameron, N. Erkal, L. Gangadharan, & X. Meng. (10 de 01 de 2013). *Little Emperors: Behavioral Impacts of China's One-Child Policy*. doi:DOI: 10.1126/science.1230221
- Levenson, E. (23 de 01 de 2017). *Nueva política de los dos hijos aumenta tasa de nacimientos en China*. Recuperado el 09 de 05 de 2022, de CNN: <https://cnnespanol.cnn.com/2017/01/23/nueva-politica-de-los-dos-hijos-aumenta-tasa-de-nacimientos-en-china/>
- Liy, M. V. (31 de 05 de 2021). *China permitirá tener tres hijos a todas las parejas casadas para paliar el envejecimiento de la población*. Recuperado el 15 de 04 de 2022, de El país: <https://elpais.com/sociedad/2021-05-31/china-permitira-tener-tres-hijos-a-todas-las-parejas-casadas.html>
- Lotusplus. (11 de 11 de 2019). *China Geography*. Recuperado el 18 de 04 de 2022, de Lotusplus: <https://www.lotusplus.eu/china-geography/>
- McCarthy, F. (20 de 12 de 2001). *The Bridget Jones Economy*. Recuperado el 29 de 04 de 2022, de The Economist: <https://www.economist.com/christmas-specials/2001/12/20/the-bridget-jones-economy>
- Megha , R., & Ben , B. (30 de 10 de 2015). *UPDATE 3-China to leave implementation of two-child policy to provinces*. Recuperado el 28 de 04 de 2022, de Reuters: <https://www.reuters.com/article/china-population-idINL3N12U1B420151030>

- Ministry of Foreign Affairs of Japan. (s.f.). *Territorio japonés*. Recuperado el 20 de 04 de 2022, de Ministry of Foreign Affairs of Japan: <https://www.es.emb-japan.go.jp/politicaexterior/territory/data.html>
- Naciones Unidas. (2022). *Envejecimiento*. Recuperado el 10 de 04 de 2022, de Naciones Unidas: <https://www.un.org/es/global-issues/ageing>
- National Museum of China. (s.f.). *华封三祝图轴*. Recuperado el 07 de 05 de 2022, de National Museum of China: http://www.chnmuseum.cn/zp/zpml/ysp/202012/t20201216_248515.shtml
- NOGUÉS, A. (10 de 11 de 2021). *¿Por qué se celebra el 11 de noviembre el Día de los Solteros y qué tiendas aplicarán ofertas?* Recuperado el 11 de 05 de 2022, de Diario Sur: <https://www.diariosur.es/sociedad/compras-ofertas-noviembre-dia-solteros-20211108112143-nt.html>
- Oficina Nacional de Estadística de China. (2021). *China Statistical Yearbook 2021, 2-1 Population and Its Composition*. Recuperado el 06 de 04 de 2022, de Oficina Nacional de Estadística de China: <http://www.stats.gov.cn/tjsj/ndsj/2021/indexeh.htm>
- Oficina Nacional de Estadística de China. (2021). *China Statistical Yearbook 2021, 2-2 Birth Rate, Death Rate and Natural Growth Rate of Population*. Recuperado el 21 de 03 de 2022, de Oficina Nacional de Estadística de China: <http://www.stats.gov.cn/tjsj/ndsj/2021/indexeh.htm>
- Oficina Nacional de Estadística de China. (2021). *China Statistical Yearbook 2021, 2-3 Life Expectancy at Birth*. Recuperado el 30 de 04 de 2022, de Oficina Nacional de Estadística de China: <http://www.stats.gov.cn/tjsj/ndsj/2021/indexeh.htm>
- Oficina Nacional de Estadística de China. (2021). *China Statistical Yearbook 2021, 2-4 age composition and dependency ratio of population*. Recuperado el 29 de 03 de 2022, de Oficina Nacional de Estadística de China: <http://www.stats.gov.cn/tjsj/ndsj/2021/indexeh.htm>
- Organización Mundial de la Salud. (01 de 04 de 2021). *Cobertura sanitaria universal*. Recuperado el 27 de 04 de 2022, de Organización Mundial de la Salud: [https://www.who.int/es/news-room/fact-sheets/detail/universal-health-coverage-\(uhc\)](https://www.who.int/es/news-room/fact-sheets/detail/universal-health-coverage-(uhc))
- Pan, L.-T. (01 de 05 de 2017). *Vejez y envejecimiento en China*. *Estudios de Asia y África*, 52(2), 459-470. Recuperado el 21 de 04 de 2022, de Estudios de Asia y África: <https://doi.org/10.24201/ea.v52i2.2322>
- Pang, L., Chen, G., & Zheng, X. (2010). *Review of Ma Yinchu on Chinese Population*. Recuperado el 15 de 04 de 2022, de Society & Change: <https://societyandchange.com/uploads/1509362717.pdf>
- Peng, X. (29 de 07 de 2011). *China's Demographic History and Future Challenges*. *Science Vol 333*, págs. 581-587. doi:DOI: 10.1126/science.1209396
- People's Daily. (28 de 10 de 2011). *400 million births prevented by one-child policy*. Recuperado el 07 de 05 de 2022, de english.people.cn: <http://en.people.cn/90882/7629166.html>
- RECURSOS TIC. (27 de 01 de 2016). *La visión de la educación de Ken Robinson, en diez puntos*. Recuperado el 29 de 04 de 2022, de Aulaplaneta: https://www-aulaplaneta-com.translate.google.com/2016/01/27/recursos-tic/la-vision-de-la-educacion-de-ken-robinson-en-diez-puntos/?_x_tr_sl=es&_x_tr_tl=zh-CN&_x_tr_hl=zh-CN&_x_tr_pto=op,sc
- Rica. (24 de 01 de 2020). *El retail español se inspira en Japón para atraer seniors y singles*. Recuperado el 26 de 04 de 2022, de Rica:

- <http://ricagroalimentacion.es/post/el-retail-espanol-se-inspira-en-japon-para-atraer-seniors-y-singles-282477>
- Rodlauer, M. W. (24 de 02 de 2003). *5 Foreign Direct Investment in China: Some Lessons for Other Countries*. doi:<https://doi.org/10.5089/9781589061781.071>
- RTVE. (31 de 05 de 2021). *China permitirá tener tres hijos*. Recuperado el 07 de 05 de 2022, de RTVE: <https://www.rtve.es/play/videos/noticias-24-horas/china-permitira-tener-tres-hijos/5923483/>
- SANTIRSO, J. (11 de 11 de 2019). *El Día del Soltero: la mayor jornada de compras de la historia*. Recuperado el 11 de 05 de 2022, de El País: https://elpais.com/economia/2019/11/11/actualidad/1573456224_018938.html
- Shanghai Municipal Statistical Bureau. (2021). *ShangHai Statistical Yearbook 2021, 2.1 total households, population, density of registered population and life expectancy (1978~2020)*. Recuperado el 20 de 04 de 2022, de Shanghai Municipal Statistical Bureau: <http://tjj.sh.gov.cn/tjnj/nj21.htm?d1=2021tjnjen/E0201.htm>
- Shanghai Municipal Statistical Bureau. (2021). *ShangHai Statistical Yearbook 2021, 2.2 land area, population and density of population in districts (2020)*. Recuperado el 19 de 04 de 2022, de Shanghai Municipal Statistical Bureau: <http://tjj.sh.gov.cn/tjnj/nj21.htm?d1=2021tjnjen/E0202.htm>
- Shanghai Municipal Statistical Bureau. (2021). *ShangHai Statistical Yearbook 2021, 2.15 information of previous population census*. Recuperado el 17 de 04 de 2022, de Shanghai Municipal Statistical Bureau: <http://tjj.sh.gov.cn/tjnj/nj21.htm?d1=2021tjnjen/E0215.htm>
- Statistics Bureau, Ministry of Internal Affairs and Communications. (2021). *Statistical Handbook of Japan 2021*. Recuperado el 11 de 04 de 2022, de Statistics Bureau, Ministry of Internal Affairs and Communications: <https://www.stat.go.jp/english/data/handbook/c0117.html>
- Statistics Japan. (2021). *Japan Statistical Yearbook 2021, Chapter 2 Population and Households*. Recuperado el 10 de 04 de 2022, de Statistics Japan: <https://www.stat.go.jp/english/data/nenkan/70nenkan/1431-02.html>
- Statistics Korea. (29 de 07 de 2021). *2020 Population and Housing Census (Register-based Census)*. Recuperado el 28 de 04 de 2022, de Statistics Korea: <http://kostat.go.kr/assist/synap/preview/skin/miri.html?fn=dd17976750089531095637&rs=/assist/synap/preview>
- Statistics Korea. (09 de 12 de 2021). *Population Projections for Korea*. Recuperado el 15 de 04 de 2022, de Statistics Korea: <http://kostat.go.kr/portal/eng/pressReleases/8/8/index.board?bmode=read&bSeq=&aSeq=416209&pageNo=1&rowNum=10&navCount=10&currPg=&searchInfo=&sTarget=title&sTxt=>
- Stromberg, J. (02 de 2012). *Eric Klinenberg on Going Solo*. Recuperado el 21 de 04 de 2022, de Smithsonian: <https://www.smithsonianmag.com/science-nature/eric-klinenberg-on-going-solo-19299815/>
- Studycli. (s.f.). *El árbol genealógico chino, explicado*. Recuperado el 28 de 03 de 2022, de Studycli: https://studycli.org/es/learn-chinese/chinese-family-tree/#The_modern_Chinese_family
- Thomas Anderson, & Hans-Peter Kohler. (19 de 06 de 2013). EDUCATION FEVER AND THE EAST ASIAN FERTILITY PUZZLE. *Asian Population Studies*, 9:2, 196-215, págs. 196-215. doi:<https://doi.org/10.1080/17441730.2013.797293>
- Tonby, O. (21 de 07 de 2021). *Going it alone: The rise of Asia's solo economy*. Recuperado el 29 de 04 de 2022, de The Korea Times: https://www.koreatimes.co.kr/www/opinion/2021/07/197_312425.html

- United Nations. (11 de 2021). *World Population Policies 2021: Policies related to fertility*. Recuperado el 26 de 03 de 2022, de Department of Economic and Social Affairs: <https://desapublications.un.org/publications/world-population-policies-2021-policies-related-fertility>
- World bank. (s.f.). *Population ages 65 and above (% of total population) - Korea, Rep.* Recuperado el 15 de 04 de 2022, de World Bank: <https://data.worldbank.org/indicator/SP.POP.65UP.TO.ZS?end=2020&locations=KR&start=2000&view=chart>
- World Bank. (s.f.). *Age dependency ratio, old (% of working-age population) - China*. Recuperado el 09 de 04 de 2022, de The World Bank: <https://data.worldbank.org/indicator/SP.POP.DPND.OL?end=2020&locations=CN&start=2000&view=chart>
- Xinhua. (11 de 05 de 2021). *China's population reaches 1.41178b*. Recuperado el 30 de 03 de 2022, de The State Council: http://english.www.gov.cn/archive/statistics/202105/11/content_WS6099e98ec6d0df57f98d950a.html
- Yangfei, Z. (28 de 01 de 2021). *Surveys suggest China's single population will grow next year*. Recuperado el 13 de 05 de 2022, de China Daily: <https://global.chinadaily.com.cn/a/202101/28/WS60120e78a31024ad0baa59d1.html>
- Yangfei, Z. (28 de 01 de 2021). *Surveys suggest China's single population will grow next year*. Recuperado el 13 de 05 de 2022, de China Daily: <http://epaper.chinadaily.com.cn/a/202101/28/WS6011f41ba31099a234353941.html>
- Yi, Z. (29 de 05 de 2007). *Options for Fertility Policy Transition in China*. doi:<https://doi.org/10.1111/j.1728-4457.2007.00168.x>
- Yonhap. (29 de 09 de 2021). *16.5% of S. Korea's population aged 65 and older in 2021*. Recuperado el 15 de 04 de 2022, de The Korea Herald: <http://www.koreaherald.com/view.php?ud=20210929000712>
- Zeng, Y., Linda George, Melanie Sereny, Danan Gu, & James W. Vaupel. (12 de 2015). *Older parents enjoy better filial piety and care from daughters than sons in China*. Recuperado el 08 de 05 de 2022, de <https://dukespace.lib.duke.edu/dspace/bitstream/handle/10161/14744/Older%20parents%20enjoy%20better%20filial%20piety%20and%20care%20from%20daughters%20than%20sons%20in%20China..pdf?sequence=1>
- Zhu, W., & Hong, X. (2022). Are Chinese Parents Willing to Have a Second Child? Investigation on the Ideal and Realistic Fertility Willingness of Different Income Family. *Early Education and Development* 33:3, 369-374. doi:<https://doi.org/10.1080/10409289.2021.1955581>

Anexo

人口政策会影响我们的生活吗？ ¿Afectará la política demográfica a nuestras vidas?

这是一份关于人口政策的社会调查问卷，您的回答没有对错之分，请您根据个人的看法和个人实际经验填写本问卷。本问卷仅做课题研究使用。

Este es un cuestionario social sobre política demográfica. No hay respuestas correctas o incorrectas, por favor, rellene este cuestionario según su opinión y experiencia personal. Este cuestionario es sólo para fines de investigación.



(请每位接受问卷调查的参与者按照实际情况仔细填写)

(Por favor, rellene el cuestionario con el mayor cuidado posible para cada participante que lo realice.)

1. 年龄区间 Rango de edad
 - A. 20 岁以下 Menos de 20 años
 - B. 20 岁~30 岁 20 ~ 30 años
 - C. 31 岁~ 40 岁 31~ 40 años
 - D. 41 岁~50 岁 41~ 50 años
 - E. 50 岁以 50años o más

2. 性别 Género
 - A. 男 Hombre
 - B. 女 Mujer

3. 常住地区 (省/直辖市) Zona de residencia permanente
(provincia/municipio que depende directamente del Gobierno central)

4. 学历 Calificaciones académicas
 - A. 高中/中专 Escuela secundaria/preparatoria
 - B. 大专 Colegio
 - C. 本科 Licenciatura
 - D. 硕士及以上 Máster y superior

5. 情感状况 Estado civil
 - A. 已婚 Casado
 - B. 未婚 Soltero
 - C. 离异 Divorciado
 - D. 丧偶 Viudo

6. 您是独生子女吗? ¿Es hijo único o hija única?
 - A. 是 Sí
 - B. 不是, 我有兄弟姐妹 No, tengo hermanos

7. 您知道单身经济吗? ¿Conoce a la economía soltera?
 - A. 知道 Sí
 - B. 不知道 No lo sé

8. 您每月的月消费除了日常所需外通常的花费在哪些方面? ¿A qué suele destinar sus gastos mensuales además de a sus necesidades diarias?
 - A. 兴趣爱好 Aficiones y hobbies
 - B. 培训学习 Formación y estudio
 - C. 社交消费, 如聚会 Gasto social, por ejemplo, las fiestas
 - D. 休闲娱乐消费, 如旅游、健身 Ocio y entretenimiento, por ejemplo, las viajes, los fitness



9. 您认为以下产业有哪些是属于单身经济产业的？ ¿Cuál de las siguientes industrias considera que forma parte de la economía soltera?
- A. 健康美容业 Industria de la salud y la belleza
 - B. 宠物行业 Industria de los animales de compañía
 - C. 交友网站 Sitios de citas
 - D. 培训机构 Proveedores de formación
 - E. 迷你家电产业 Su industria de electrodomésticos
 - F. 虚拟经济 La economía virtual
10. 一个人生活的时候会选择去符合单身经济的店铺消费吗？ Cuando se vive solo, ¿se opta por ir a tiendas que se ajusten al presupuesto de una persona soltera?
- A. 会去/经常去 Sí / muchas veces
 - B. 偶尔会去 Ocasionalmente
 - C. 不会去 No
11. 您认为针对单身人士提供的产品或服务是对单身人士的 En su opinión, los productos o servicios para personas solteras son para personas solteras:
- A. 关怀 Atención
 - B. 歧视 Discriminación
 - C. 没有看法 Sin opinión
12. 如果您结婚后，是否会要小孩？ Si estuviera casado, ¿tendría hijos?
- A. 是 Sí
 - B. 否 No
13. 如果您已经处于婚姻当中，您家养育子女的个数 Si ya está casado, cuántos hijos ha criado su familia
- A. 没有 No
 - B. 1个 1
 - C. 2个 2
 - D. 2个以上 Más de 2
14. 您生二胎的意愿：是自愿的还是父母要求的 Su deseo de tener un segundo niño / una segunda niña: ¿es voluntario o solicitado por sus padres?
- A. 自己想生的 Tiene la voluntad de tener a un niño / una niña
 - B. 家里父母要求的 Solicitado por los padres
 - C. 自己本不想生，但害怕孩子一个人孤单 No quería tener un hijo / una niña, pero tenía miedo de que el niño / la niña estuviera solo/a
 - D. 没有生二胎 No tener un segundo hijo / una segunda niña
15. 您是否关注三胎政策 ¿Le preocupa la política de tres hijos?
- A. 是 Sí
 - B. 否 No
16. 您觉得这项政策是否会引起人口大幅度增长 ¿Cree que esta política



provocará un aumento significativo de la población?

- A. 是 Sí
- B. 否 No

17. 您认为三胎政策的优点有: Cree que las ventajas de la política de tres hijos son:

- A. 改善人口的年龄结构,能够扩大劳动力的供给; Mejora la estructura de edad de la población y puede ampliar la oferta de mano de obra
- B. 可以缓和代际之间的矛盾; Puede aliviar las tensiones intergeneracionales
- C. 能社会整体增添活力; Puede aportar vitalidad al conjunto de la sociedad
- D. 可以降低人口老龄化的峰值水平; Puede reducir el nivel máximo de envejecimiento de la población
- E. 其他_____ Otros _____

18. 您认为三胎政策的缺点有: Cree que las desventajas de la política de tres hijos son:

- A. 家庭经济压力大,增加养孩子的成本 La presión financiera sobre las familias, que aumenta el coste de la crianza de los hijos
- B. 父母工作的压力变大,没有时间和精力再抚养孩子 La presión laboral de los padres ha aumentado y no tienen tiempo ni energía para criar a sus hijos
- C. 没有保障妈妈们的权益,对女性的人生规划影响增大 No se protegen los derechos e intereses de las madres, y aumenta el impacto en la planificación de la vida de las mujeres
- D. 就业压力增加,会对经济发展产生负面影响 Aumento de la presión sobre el empleo, que tendrá un impacto negativo en el desarrollo económico

19. 您觉得三胎政策会对城市的发展产生什么影响? 请详细说明。¿Cómo cree que la política de los tres hijos afectará al desarrollo de la ciudad? Por favor, explique con detalle.

20. 您认为人口政策的改变是否会对我们的生活产生影响? 请写下您对二胎、三胎政策等新人口政策的看法。¿Cree que el cambio en la política demográfica tendrá un impacto en nuestras vidas? Escriba su opinión sobre las nuevas políticas demográficas, como la de los dos y tres hijos.