



DATOS ESTADÍSTICOS 2022
BIBLIOTECA DE LA UNIVERSIDAD DE VALLADOLID

UVa

Índice

Días de apertura.....	4
Entradas Biblioteca.....	5
Locales.....	6
Gráfico locales.....	7
Puestos de lectura.....	8
Gráficos puestos de lectura.....	9
Equipamiento.....	9
Personal.....	11
Cursos formación PAS.....	12
Sugerencias personal.....	12
Libros.....	13
Gráfico libros.....	14
Presupuesto.....	15
Gráfico presupuesto.....	16
Gastos en recursos electrónicos.....	17
Uso de recursos electrónicos.....	19
Fondos catalogados.....	20
Gráfico fondos catalogados.....	21
Préstamo.....	22





Gráfico préstamo.....	23
Préstamo interbibliotecario. Proveedores.....	24
Préstamo interbibliotecario. Solicitudes.....	25
Formación de usuarios.....	26
Asesoramiento sexenios.....	27
Tasa respuestas.....	28
Impacto en la sociedad.....	29



Días de apertura

DÍAS APERTURA BIBLIOTECAS 2022			
CENTRO	DÍAS DE APERTURA SEMANALES	HORAS DE APERTURA SEMANALES AL PÚBLICO	DÍAS DE APERTURA ANUAL
ARQUITECTURA	5	62,25	222
CAMPUS DE PALENCIA	5	63,45	222
CAMPUS DE SEGOVIA	5	65	222
CAMPUS DE SORIA	5	62,25	225
CAMPUS MIGUEL DELIBES	5	63,75	223
CENTRO DE DOCUMENTACIÓN EUROPEA	5	33	222
CIENCIAS DE LA SALUD	5	63,45	222
COMERCIO	5	67,5	222
DERECHO	5	63,75	222
ECONÓMICAS	5	67,5	222
FILOSOFIA Y LETRAS	5	63,45	222
INGENIERIAS INDUSTRIALES	5	74	222
REINA SOFÍA	5	62,5	132
SANTA CRUZ	5	32,5	213
MEDIA	5,00	55,49	215



Entradas Biblioteca

ENTRADAS BIBLIOTECA 2022	
CENTRO	NÚMERO DE ENTRADAS A LA BIBLIOTECA
ARQUITECTURA	33.216
CAMPUS DE PALENCIA	46.486
CAMPUS DE SEGOVIA	106.263
CAMPUS DE SORIA	42.281
CAMPUS MIGUEL DELIBES	112.158
CENTRO DE DOCUMENTACIÓN EUROPEA	no recogen el dato
CIENCIAS DE LA SALUD	160.050
COMERCIO	46.555
DERECHO	156.180
ECONÓMICAS	99.365
FILOSOFIA Y LETRAS	144.914
INGENIERIAS INDUSTRIALES	31.371
REINA SOFÍA	20.559
SANTA CRUZ	98
TOTAL	999.496



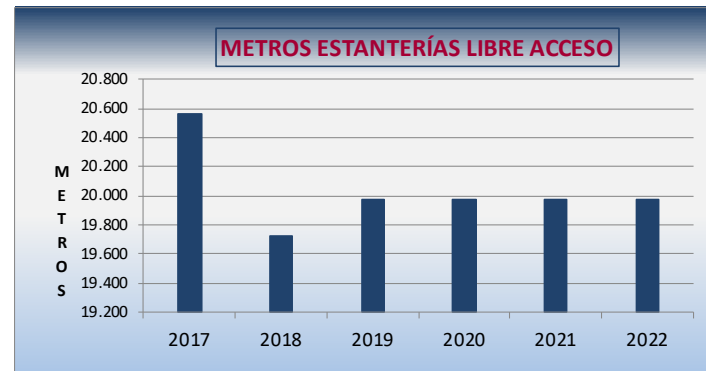
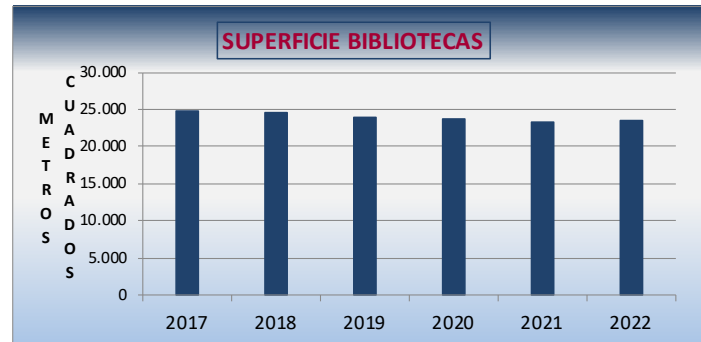
LOCALES Y ESTANTERÍAS 2022				
CENTRO	SUPERFICIE ÚTIL EN m ²	METROS LÍNEALES DE ESTANTERÍAS		
		LIBRE ACCESO	DEPÓSITOS	TOTAL
SERVICIOS CENTRALES	198,00	0,00	0,00	0,00
ARQUITECTURA	1.405,43	770,96	653,40	1.424,36
CAMPUS DE PALENCIA	2.100,00	1.484,50	2.185,80	3.670,30
CAMPUS DE SEGOVIA	2.697,00	1.986,00	100,00	2.086,00
CAMPUS DE SORIA	840,21	996,50	1.805,30	2.801,80
CAMPUS MIGUEL DELIBES	3.254,15	2.689,00	6.224,00	8.913,00
CENTRO DE DOCUMENTACIÓN EUROPEA	484,50	1.663,20	708,45	2.371,65
CIENCIAS DE LA SALUD	1.568,00	1.238,00	2.904,00	4.142,00
COMERCIO	871,88	611,00	645,60	1.256,60
DERECHO	1.500,00	5.420,00	1.800,00	7.300,00
ECONÓMICAS	2.242,00	1.300,00	2.160,00	3.460,00
FILOSOFIA Y LETRAS	3.066,00	452,00	9.780,00	10.232,00
INGENIERIAS INDUSTRIALES	578,95	713,00	904,04	1.617,04
REINA SOFÍA	2.129,00	607,00	3.757,00	4.364,00
SANTA CRUZ	602,97	43,00	1.231,00	1.274,00
TOTAL	23.538,09	19.974,16	34.858,59	54.912,75



Gráfico locales

SUPERFICIE BIBLIOTECAS METROS ESTANTERÍAS LIBRE ACCESO

AÑO	BIBLIOTECAS m 2	LIBRE ACCESO m2
2017	24.860	20.568
2018	24.662	19.726
2019	23.935	19.974
2020	23.736	19.974
2021	23.252	19.974
2022	23.538	19.974



Puestos de lectura

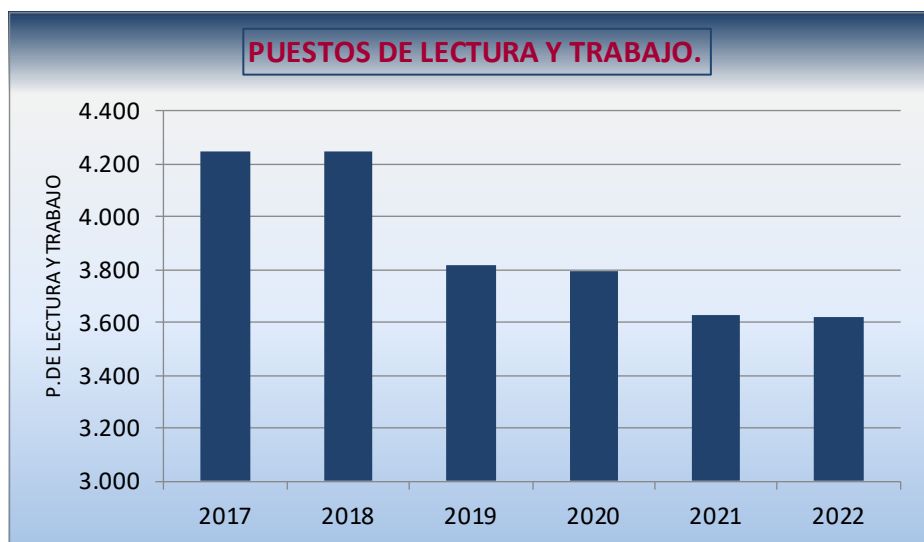
PUESTOS DE LECTURA 2022				
CENTRO	Nº PUESTOS INDIVIDUALES	Nº PUESTOS SALAS COLECTIVAS	Nº. PUESTOS SALAS TRAB. GRUPO	Nº PUESTOS TOTALES
ARQUITECTURA	0	190	0	190
CAMPUS DE PALENCIA	22	256	77	355
CAMPUS DE SEGOVIA	285	36	30	351
CAMPUS DE SORIA	159	22	0	181
CAMPUS MIGUEL DELIBES	528	39	102	669
CENTRO DE DOCUMENTACIÓN EUROPEA	18	16	5	39
CIENCIAS DE LA SALUD	394	0	0	394
COMERCIO	166	0	16	182
DERECHO	251	102	0	353
ECONÓMICAS	164	0	12	176
FILOSOFIA Y LETRAS	386	0	0	386
INGENIERIAS INDUSTRIALES	76	0	10	86
REINA SOFÍA	192	45	12	249
SANTA CRUZ	5	5	0	10
TOTAL	2.646	711	264	3.621



Gráficos puestos de lectura

PUESTOS DE LECTURA Y TRABAJO

AÑO	PUESTOS DE LECTURA Y TRABAJO
2017	4.248
2018	4.244
2019	3.814
2020	3.794
2021	3.628
2022	3.621



Equipamiento

EQUIPAMIENTO 2022

CENTRO	ORDENADORES DE USO DE LA PLANTILLA	ORDENADORES PARA USO PÚBLICO	LECTORES Y REPRODUCTORES DIVERSOS	MÁQUINAS DE AUTOPRÉSTAMO/AUTODEVOLUCIÓN
SERVICIOS CENTRALES	14	0	0	
ARQUITECTURA	6	26	23	1
CAMPUS DE PALENCIA	10	63	15	1
CAMPUS DE SEGOVIA	10	98	3	1
CAMPUS DE SORIA	10	72	13	1
CAMPUS MIGUEL DELIBES	15	172	67	1
CENTRO DE DOC. EUROPEA	9	21	11	0
CIENCIAS DE LA SALUD	7	83	13	1
COMERCIO	5	45	12	1
DERECHO	9	52	4	1
ECONÓMICAS	9	33	9	1
FILOSOFIA Y LETRAS	11	86	13	2
INGENIERIAS INDUSTRIALES	8	61	15	1
REINA SOFÍA	7	27	15	1
SANTA CRUZ	4	1		
TOTAL	134	840	213	13
TOTAL ORDENADORES	974			



Personal

DISTRIBUCIÓN DEL PERSONAL POR BIBLIOTECAS SEGÚN RPT 2022

SERVICIOS CENTRALES	DIRECTOR BIBLIOTECA UNIVERSITARIA	TÉCNICOS ASESORES	JEFE DE SECCIÓN	ADMINISTRATIVO	OFICIAL/TÉCNICO EN BIBLIOTECAS	TOTAL
	1	3	3	3	2	12
BIBLIOTECAS CAMPUS		DIRECTORES	JEFE DE SECCIÓN	ADMINISTRATIVO	OFICIAL/TECNICO EN BIBLIOTECAS	TOTAL
CAMPUS SORIA		1	2		5	8
CAMPUS PALENCIA		1	2	1	6	10
CAMPUS SEGOVIA		1	2	1	6	10
CAMPUS MIGUEL DELIBES. VALLADOLID		1	2	1	10	14
BIBLIOTECAS GENERALES CENTRO/AREA		DIRECTORES	JEFE DE SECCIÓN	ADMINISTRATIVO	OFICIAL/TECNICO EN BIBLIOTECAS	TOTAL
BIBLIOTECA HISTÓRICA		1	1		4 +1	7
REINA SOFÍA		1	1		5	7
CDE		1			2	3
DERECHO		1	2	1	5	9
CIENCIAS DE LA SALUD		1	1	1	5	8
INGENIERÍAS INDUSTRIALES		1	1	1	5	8
ARQUITECTURA		1	1	1	4	7
ECONÓMICAS		1	2	1	4	8
COMERCIO		1		1	4	6
FILOSOFÍA Y LETRAS		1	2	1	9	13
PLANTILLA TOTAL		14+3+1	22	13	76 +1 *	130



Cursos formación PAS

CURSOS FORMACIÓN PAS 2022			
CENTRO	CURSOS DE FORMACIÓN O PONENCIAS RECIBIDAS	NÚMERO ASISTENTES	NÚMERO DE CURSOS IMPARTIDOS
SERVICIOS CENTRALES	3	30	3
ARQUITECTURA	11	16	0
CAMPUS DE PALENCIA	48	56	0
CAMPUS DE SEGOVIA	20	7	2
CAMPUS DE SORIA	39	8	0
CAMPUS MIGUEL DELIBES	8	9	0
CENTRO DE DOCUMENTACIÓN EUROPEA	28	3	0
CIENCIAS DE LA SALUD	28	6	0
COMERCIO	9	4	0
DERECHO	39	9	0
ECONÓMICAS	24	28	0
FILOSOFIA Y LETRAS	25	3	0
INGENIERIAS INDUSTRIALES	10	5	0
REINA SOFÍA	19	6	1
SANTA CRUZ	5	7	1
TOTAL	316	197	7

Sugerencias personal



SUGERENCIAS PERSONAL 2022

CENTRO	NÚMERO DE SUGERENCIAS RECIBIDAS	NÚMERO DE SUGERENCIAS ATENDIDAS
SERVICIOS CENTRALES	10	10
ARQUITECTURA	36	29
CAMPUS DE PALENCIA	3	3
CAMPUS DE SEGOVIA	2	2
CAMPUS DE SORIA	4	3
CAMPUS MIGUEL DELIBES	12	12
CENTRO DE DOCUMENTACIÓN EUROPEA	0	0
CIENCIAS DE LA SALUD	14	10
COMERCIO	0	0
DERECHO	3	3
ECONÓMICAS	14	12
FILOSOFIA Y LETRAS	20	20
INGENIERIAS INDUSTRIALES	14	11
REINA SOFÍA	5	4
SANTA CRUZ	0	0
TOTAL	137	119

Libros



INGRESO Y TOTAL DE LIBROS 2022

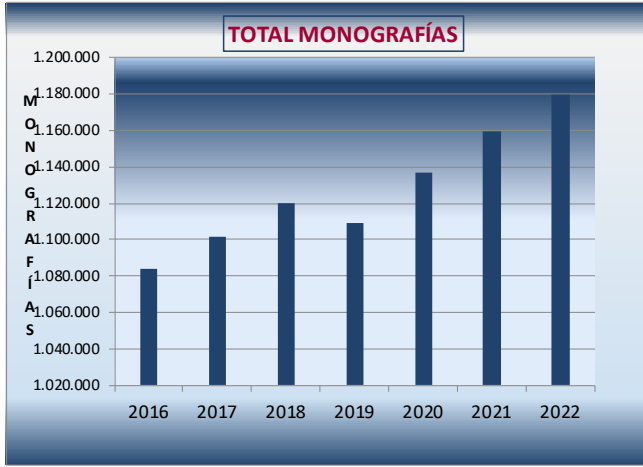
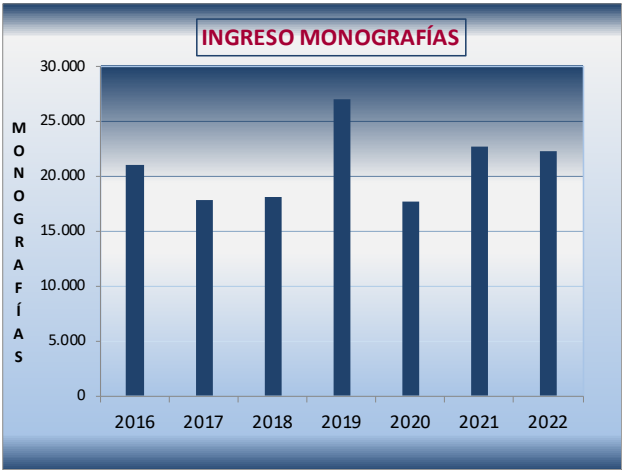
CENTRO	2022	TOTAL
ARQUITECTURA	798	45846
CAMPUS DE PALENCIA	2.150	90858
CAMPUS DE SEGOVIA	1.509	63599
CAMPUS DE SORIA	1.134	82163
CAMPUS MIGUEL DELIBES	2.177	138980
CENTRO DE DOCUMENTACIÓN EUROPEA	417	19490
CIENCIAS DE LA SALUD	1.152	65398
COMERCIO	755	37041
DERECHO	2.446	96184
ECONÓMICAS	1.873	59066
FILOSOFIA Y LETRAS	4.583	322491
INGENIERIAS INDUSTRIALES	904	43941
REINA SOFÍA	1.792	80083
SANTA CRUZ	606	36773
TOTAL	22.296	1.179.893

Gráfico libros



MONOGRAFÍAS

AÑO	INGRESO MONOGRAFÍAS	TOTAL MONOGRAFÍAS
2016	20.965	1.083.855
2017	17.821	1.101.676
2018	18.091	1.119.767
2019	26.911	1.108.769
2020	17.641	1.136.936
2021	22.661	1.159.597
2022	22.296	1.179.893



Presupuesto



PRESUPUESTO BIBLIOTECAS 2022

CENTRO	PRESUPUESTO EN EUROS
SERVICIOS CENTRALES	2.504.936
ARQUITECTURA	7.849
CAMPUS DE PALENCIA	26.200
CAMPUS DE SEGOVIA	36.505
CAMPUS DE SORIA	28.645
CAMPUS MIGUEL DELIBES	56.680
CENTRO DE DOCUMENTACIÓN EUROPEA	12.000
CIENCIAS DE LA SALUD	39.196
COMERCIO	11.144
DERECHO	17.178
ECONÓMICAS	20.121
FILOSOFIA Y LETRAS	30.932
INGENIERIAS INDUSTRIALES	25.388
REINA SOFÍA	20.500
SANTA CRUZ	7.000
TOTAL	2.844.274

Gráfico presupuesto



PRESUPUESTO

AÑO	PRESUPUESTO EN EUROS
2016	2.394.845
2017	2.479.514
2018	2.490.529
2019	2.553.472
2020	2.614.325
2021	2.756.360
2022	2.844.274



Gastos en recursos electrónicos



GASTOS EN RECURSOS DE INFORMACIÓN

GASTO DEDICADO A PUBLICACIONES PERIÓDICAS EN PAPEL	249.233,68
GASTO DEDICADO A MONOGRAFÍAS ELECTRÓNICAS DE PAGO O CON LICENCIA	135.633,56
GASTO DEDICADO A PUBLICACIONES PERIÓDICAS ELECTRÓNICAS DE PAGO O CON LICENCIA	647.685,26
GASTO DEDICADO A BASES DE DATOS DE PAGO O CON LICENCIA	1.336.264,64
GASTO EN INFORMACION ELECTRÓNICA	2.368.817,14

Uso de recursos electrónicos

USO DE RECURSOS ELECTRÓNICOS 2022	
BÚSQUEDAS O CONSULTAS EN REVISTAS/BASES DATOS ELECTRÓNICAS DE PAGO O CON LICENCIA	806.282
DOCUMENTOS DESCARGADOS EN REVISTAS/BASES DATOS ELECTRÓNICOS DE PAGO O CON LICENCIA	302.926
BÚSQUEDAS O CONSULTAS EN LIBROS Electrónicos comprados	91.915
VISITAS AL REPOSITORIO INSTITUCIONAL UVADOC (sin robot)	21.540.758
DESCARGAS DEL REPOSITORIO INSTITUCIONAL UVADOC (sin robot)	10.796.254
TOTAL	33.538.135



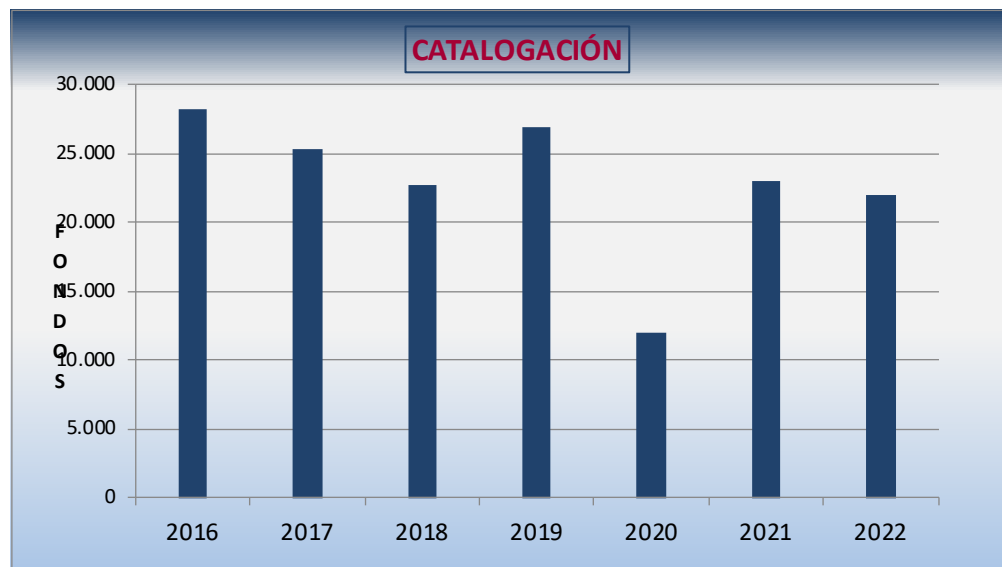
Fondos catalogados

FONDOS CATALOGADOS 2022 (BIBLIOTECA + DEPARTAMENTOS)	
CENTRO	TOTAL
ARQUITECTURA	796
CAMPUS DE PALENCIA	2.029
CAMPUS DE SEGOVIA	1.500
CAMPUS DE SORIA	1.117
CAMPUS MIGUEL DELIBES	2.149
CENTRO DE DOCUMENTACIÓN EUROPEA	417
CIENCIAS DE LA SALUD	1.137
COMERCIO	750
DERECHO	2.432
ECONÓMICAS	1.873
FILOSOFIA Y LETRAS	4.538
INGENIERIAS INDUSTRIALES	886
REINA SOFÍA	1.792
SANTA CRUZ	606
TOTAL	22.022

Gráfico fondos catalogados

CATALOGACIÓN

AÑO	FONDOS CATALOGADOS
2016	28.174
2017	25.297
2018	22.776
2019	26.911
2020	12.017
2021	22.935
2022	22.022



PRÉSTAMO DOMICILIO/SALA 2022	
CENTRO	TOTAL
ARQUITECTURA	7.210
CAMPUS DE PALENCIA	3.451
CAMPUS DE SEGOVIA	16.180
CAMPUS DE SORIA	5.377
CAMPUS MIGUEL DELIBES	22.171
CENTRO DE DOCUMENTACIÓN EUROPEA	446
CIENCIAS DE LA SALUD	9.747
COMERCIO	7.415
DERECHO	10.014
ECONÓMICAS	5.297
FILOSOFIA Y LETRAS	30.638
INGENIERIAS INDUSTRIALES	3.714
REINA SOFÍA	2.104
SANTA CRUZ	12
TOTAL	123.776

Gráfico préstamo

PRÉSTAMO

AÑO	PRÉSTAMO
2016	221.008
2017	227.183
2018	214.030
2019	230.000
2020	134.506
2021	185.986
2022	123.776



Préstamo interbibliotecario. Proveedores

PRÉSTAMO INTERBIBLIOTECARIO 2022	
BIBLIOTECA COMO CENTRO PROVEEDOR	
TOTAL SOLICITUDES RECIBIDAS DE OTROS CENTROS	1.467
SOLICITUDES DE BIBLIOTECAS NACIONALES	
SOLICITUDES DE BIBLIOTECAS EXTRANJERO	

Préstamo interbibliotecario. Solicitudes

PRÉSTAMO INTERBIBLIOTECARIO 2022	
BIBLIOTECA COMO CENTRO SOLICITANTE	
TOTAL SOLICITUDES PEDIDAS A OTROS CENTROS	1.118
SOLICITUDES A BIBLIOTECAS NACIONALES	
SOLICITUDES A BIBLIOTECAS EXTRANJERO	

Formación de usuarios

FORMACIÓN DE USUARIOS 2022																		
CENTRO	1	2	3	4	5	6	7	8	9	10	11	12	13	14	15	16	17	18
SERVICIOS CENTRALES	0	0	0	0	0	0	0	0	0	0	0	70	0	0	0	0	0	0
ARQUITECTURA	0	0	0	0	0	0	0	2	121	113	2	3	4	117	5	121	10	2
CAMPUS DE PALENCIA	4	4	89	9	100	89		22	305	163	2	20	2	140	26	394	131	38
CAMPUS DE SEGOVIA	5	5	50	419	22	50	0	11	22	419	0	2	0	10	16	469	102	82
CAMPUS DE SORIA	3	3	113	17	75	113	0	14	775	305	3	11	32	470	17	888	89,5	3
CAMPUS MIGUEL DELIBES	2	2	104	11	50	95	0	20	106	96	16	1	16	13	22	239	66	59
CENTRO DE DOCUMENTACIÓN EUROPEA	0	0	0	0	0	0	0	0	0	0	0	0	0	0	0	0	0	1
CIENCIAS DE LA SALUD	2	2	28		50	26	2	19	431	235	22	19	22	174	21	459	152	33
COMERCIO	2	2	65		30				1		1		1		2	66	61	4
DERECHO	2	2	55	0	6	0	0	3	135	0	0	0	0	0	5	280	8	5
ECONÓMICAS	2	2	65		50	60	5	5	352	232	6	1	7	360	7	777	88	37
FILOSOFIA Y LETRAS	2	2	38	0	50	38	0	6	114	86	5	0	100	0	8	152	68	52
INGENIERIAS INDUSTRIALES	0	0	0	0	0	0	0	0	0	0	0	0	0	0	0	0	0	0
REINA SOFÍA	1	1	0	0	25	21	0	5	224	0	2	5	2	224	8	233	55	13
SANTA CRUZ	0	0	0	0	0	0	0	0	0	0	0	0	0	0	0	0	0	0
TOTAL	25	25	607	456	458	492	7	107	2.586	1.649	59	132	186	1.508	137	4.078	831	329

- 1.- NÚMERO DE CURSOS REGLADOS (CON CRÉDITOS). TOTAL
- 2.- NÚMERO DE CREDITOS
- 3.- NÚMERO DE ASISTENTES QUE RECIBEN FORMACIÓN REGLADA
- 4.- NÚMERO DE ALUMNOS EN PRIMERA MATRÍCULA QUE RECIBEN FORMACIÓN REGLADA
- 5.- NÚMERO DE HORAS IMPARTIDAS EN FORMACIÓN REGLADA
- 6.- Nº DE ALUMNOS DE GRADO QUE RECIBEN ALGUN CURSO DE ACTIVIDADES CULTURALES CON RECONOCIMIENTO DE CRÉDITOS UVA.
- 7.- NÚMERO DE ALUMNOS DE MASTER QUE RECIBEN FORMACIÓN CON RECONOCIMIENTO DE CRÉDITOS
- 8.- NÚMERO DE CURSOS NO REGLADOS (SIN CRÉDITOS). TOTAL
- 9.- NÚMERO DE ASISTENTES QUE RECIBEN FORMACIÓN NO REGLADA
- 10.- NÚMERO DE ALUMNOS DE PRIMERA MATRÍCULA QUE RECIBEN FORMACIÓN
- 11.- NÚMERO SESIONES FORMACION PERSONALIZADAS
- 12.- NÚMERO SESIONES DE "OTRAS FORMACIONES" ORGANIZADAS
- 13.- NÚMERO DE ALUMNOS QUE RECIBEN FORMACIÓN EN FORMACIÓN PERSONALIZADA
- 14.- NÚMERO DE ALUMNOS QUE RECIBEN FORMACIÓN EN "OTRAS FORMACIONES" ORGANIZADAS POR LA BIBLIOTECA
- 15.- TOTAL GLOBAL CURSOS IMPARTIDOS A USUARIOS
- 16.- TOTAL GLOBAL DE ASISTENTES A CURSOS IMPARTIDOS
- 17.- TOTAL DE HORAS IMPARTIDAS
- 18.- TOTAL MATERIALES FORMATIVOS



Asesoramiento sexenios

ASESORAMIENTO SEXENIOS 2022	
CENTRO	NÚMERO DE ASESORAMIENTOS REALIZADOS
ARQUITECTURA	3
CAMPUS DE PALENCIA	5
CAMPUS DE SEGOVIA	23
CAMPUS DE SORIA	2
CAMPUS MIGUEL DELIBES	22
CENTRO DE DOCUMENTACIÓN EUROPEA	0
CIENCIAS DE LA SALUD	16
COMERCIO	1
DERECHO	0
ECONÓMICAS	42
FILOSOFIA Y LETRAS	12
INGENIERIAS INDUSTRIALES	3
REINA SOFÍA	0
SANTA CRUZ	-
TOTAL	129

Tasa respuestas

TASA RESPUESTAS 2022		
CENTRO	RESPUESTAS A USUARIOS HECHAS ANTES DE 24 HORAS	TOTAL PREGUNTAS USUARIOS
ARQUITECTURA	234	258
CAMPUS DE PALENCIA	245	247
CAMPUS DE SEGOVIA	298	320
CAMPUS DE SORIA	1.037	1.100
CAMPUS MIGUEL DELIBES	135	142
CENTRO DE DOCUMENTACIÓN EUROPEA	39	39
CIENCIAS DE LA SALUD	111	111
COMERCIO	433	483
DERECHO	162	162
ECONÓMICAS	320	340
FILOSOFIA Y LETRAS		
INGENIERIAS INDUSTRIALES	32	34
REINA SOFÍA	118	118
SANTA CRUZ	170	190
TOTAL	3.334	3.544



Impacto en la sociedad

IMPACTO EN LA SOCIEDAD 2022

CENTRO	1	2	3	4	5	6	7	8	9	10	11	12	13	14
BUVa GLOBAL	0	0	0	0	0	0	0	0	0	0	0	0	0	16
ARQUITECTURA	7	2	3	1	0	5	27	5	2	5	0	4	0	0
CAMPUS DE PALENCIA	2	3	0	1	0	1	11	1	1	6	1	1	0	7
CAMPUS DE SEGOVIA	6	0	1	1	0	1	2	2	0	0	0	8	0	1
CAMPUS DE SORIA	11	0	1	5	0	1	1	1	1	1	0	1	0	1
CAMPUS MIGUEL DELIBES	6	1	6	1	0	2	6	0	5	3	0	2	0	0
CENTRO DE DOCUMENTACIÓN EUROPEA	0	3	0	0	1	0	0	0				1	0	1
CIENCIAS DE LA SALUD	2	2	5	0	0	1	1	1	0	0	0	1	0	1.309
COMERCIO	3	3	0	0	0	3	3	2	1	1	0	1	0	0
DERECHO	3	1	0	0	0	1	1	1	0	1	0	3	0	32
ECONÓMICAS	0	3	1	1	0	2	3	1	1	0	0	0	0	0
FILOSOFIA Y LETRAS	17	5	0	0	0	4	5	1	1	1	0	2	0	3
INGENIERIAS INDUSTRIALES	8	0	1	0	0	3	25	4	1	1	0	1	0	0
REINA SOFÍA	0	1	0	0	3	1	4	1	0	2	0	0	1	1
SANTA CRUZ	1	11	0	0	0	0	5	1	0	0	0	0	0	0
TOTAL	66	35	18	10	4	25	94	21	13	21	1	25	1	1.371

1.- NÚMERO DE EXPOSICIONES REALIZADAS

2.- NÚMERO DE VISITAS INSTITUCIONALES QUE RECIBE LA BIBLIOTECA

3.- NÚMERO DE JORNADAS DE RECEPCIÓN DE ESTUDIANTES EN LAS QUE PARTICIPA LA BUVa

4.- NÚMERO DE ACTIVIDADES PARA ALUMNOS DE ÚLTIMOS CURSOS DE INSTITUTOS

5.- NÚMERO DE PARTICIPACIONES EN FOROS, DEBATES, ACTIVIDADES SOCIALES LOCALES/REGIONALES

6.- NÚMERO DE CONTENEDORES DE RECICLADO DE PILAS

7.- NÚMERO DE CONTENEDORES DE RECICLADO DE PAPEL

8.- NÚMERO DE CONTENEDORES DE RECICLADO DE TÓNER

9.- NÚMERO DE ORDENADORES PARA PERSONAS CON DISCAPACIDAD VISUAL

10.- NÚMERO DE PUESTOS DE RECICLADO DE ÚTILES DE ESCRITURA

11.- NÚMERO DE ORDENADORES PARA PERSONAS CON DISCAPACIDAD AUDITIVA

12.- NÚMERO DE PUESTOS HABILITADOS PARA PERSONAS CON DISCAPACIDAD FÍSICA

13.- NÚMERO DE CLUBS DE LECTURA

14.- NÚMERO DE NOTICIAS SOBRE BUVa EN MEDIOS DE COMUNICACIÓN

