



DATOS ESTADÍSTICOS 2023
BIBLIOTECA DE LA UNIVERSIDAD DE VALLADOLID



Índice

Días de apertura.....	4
Entradas Biblioteca.....	5
Locales.....	6
Gráfico locales.....	7
Puestos de lectura.....	8
Gráficos puestos de lectura.....	9
Equipamiento.....	10
Personal.....	11
Cursos formación PAS.....	12
Libros.....	13
Gráfico monografías.....	14
Presupuesto.....	15
Gráfico presupuesto.....	16
Gastos en recursos electrónicos.....	17
Uso de recursos electrónicos.....	18
Fondos catalogados.....	19
Gráfico fondos catalogados.....	20
Préstamo.....	21
Gráfico préstamo.....	22





Préstamo interbibliotecario como centro proveedor	23
Préstamo interbibliotecario como centro solicitante	24
Formación de usuarios	25
Apoyo a la investigación.....	26



Días de apertura

DÍAS APERTURA BIBLIOTECAS 2023			
CENTRO	DÍAS DE APERTURA SEMANALES	HORAS DE APERTURA SEMANALES AL PÚBLICO	DÍAS DE APERTURA ANUAL
ARQUITECTURA	5	63,45	225
CAMPUS DE PALENCIA	5	63,45	223
CAMPUS DE SEGOVIA	5	64	222
CAMPUS DE SORIA	5	57,45	221
CAMPUS MIGUEL DELIBES	5	64,15	223
CENTRO DE DOCUMENTACIÓN EUROPEA	5	35	223
CIENCIAS DE LA SALUD	5	65	224
COMERCIO	5	63,45	223
DERECHO	5	64,15	220
ECONÓMICAS	5	63,45	223
FILOSOFIA Y LETRAS	5	63,45	223
INGENIERIAS INDUSTRIALES	5	61	225
REINA SOFÍA	5	63,45	225
SANTA CRUZ	5	32,30	129 Cerrada por obras hasta 31 de mayo
MEDIA	5,00	58,84	207



Entradas Biblioteca

ENTRADAS BIBLIOTECA 2023	
CENTRO	NÚMERO DE ENTRADAS A LA BIBLIOTECA
ARQUITECTURA	29.068
CAMPUS DE PALENCIA	42.158
CAMPUS DE SEGOVIA	117.698
CAMPUS DE SORIA	52.842
CAMPUS MIGUEL DELIBES	122.400
CENTRO DE DOCUMENTACIÓN EUROPEA	446
CIENCIAS DE LA SALUD	148.875
COMERCIO	50.755
DERECHO	169.962
ECONÓMICAS	72.757
FILOSOFIA Y LETRAS	157.767
INGENIERIAS INDUSTRIALES	52.221
REINA SOFÍA	76.657
SANTA CRUZ	1.266
TOTAL	1.094.872



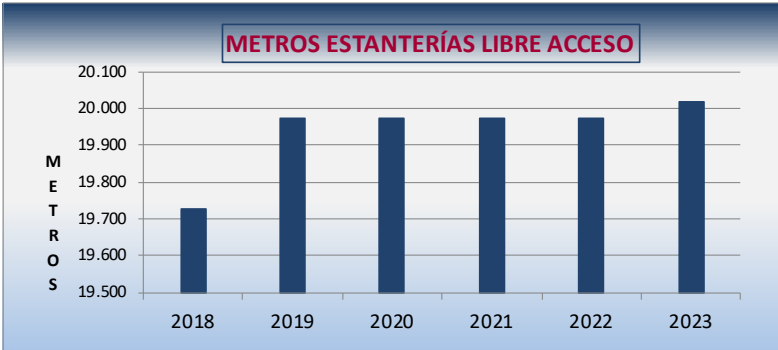
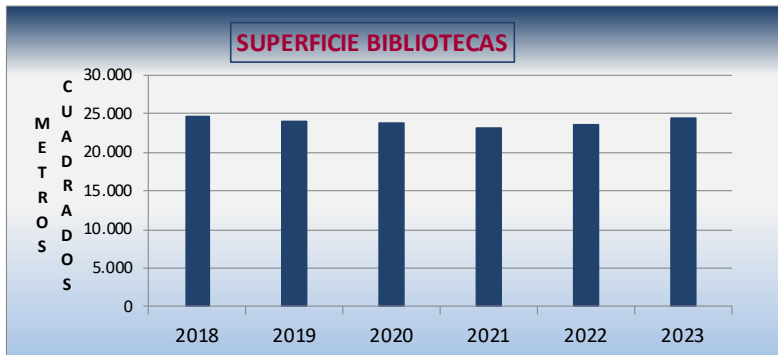
Locales

LOCALES Y ESTANTERÍAS 2023				
CENTRO	SUPERFICIE ÚTIL EN m ²	METROS LÍNEALES DE ESTANTERÍAS		
		LIBRE ACCESO	DEPÓSITOS	TOTAL
SERVICIOS CENTRALES	198,00	0,00	0,00	0,00
ARQUITECTURA	1.405,43	851,96	653,40	1.505,36
CAMPUS LA YUTERA	2.100,00	1.484,50	2.185,80	3.670,30
CAMPUS MARÍA ZAMBRANO	2.697,00	2.086,00	100,00	2.186,00
CAMPUS DUQUES DE SORIA	855,71	996,50	1.805,30	2.801,80
CAMPUS MIGUEL DELIBES	3.254,15	2.689,00	6.224,00	8.913,00
CENTRO DE DOCUMENTACIÓN EUROPEA	484,50	1.677,00	708,45	2.385,45
CIENCIAS DE LA SALUD	1.568,00	1.238,00	2.904,00	4.142,00
COMERCIO	871,88	611,00	645,60	1.256,60
DERECHO	1.500,00	5.420,00	1.800,00	7.220,00
ECONÓMICAS	2.242,00	1.300,00	2.160,00	3.460,00
FILOSOFIA Y LETRAS	3.066,00	452,00	9.802,00	10.254,00
INGENIERIAS INDUSTRIALES	1.428,50	561,40	386,10	947,50
REINA SOFÍA	2.129,00	607,00	3.757,00	4.364,00
SANTA CRUZ	637,78	43,00	1.318,98	1.361,98
TOTAL	24.437,95	20.017,36	34.450,63	54.467,99



**SUPERFICIE BIBLIOTECAS
METROS ESTANTERÍAS LIBRE ACCESO**

AÑO	BIBLIOTECAS m 2	LIBRE ACCESO m2
2018	24.662	19.726
2019	23.935	19.974
2020	23.736	19.974
2021	23.252	19.974
2022	23.538	19.974
2023	24.438	20.017



Puestos de lectura

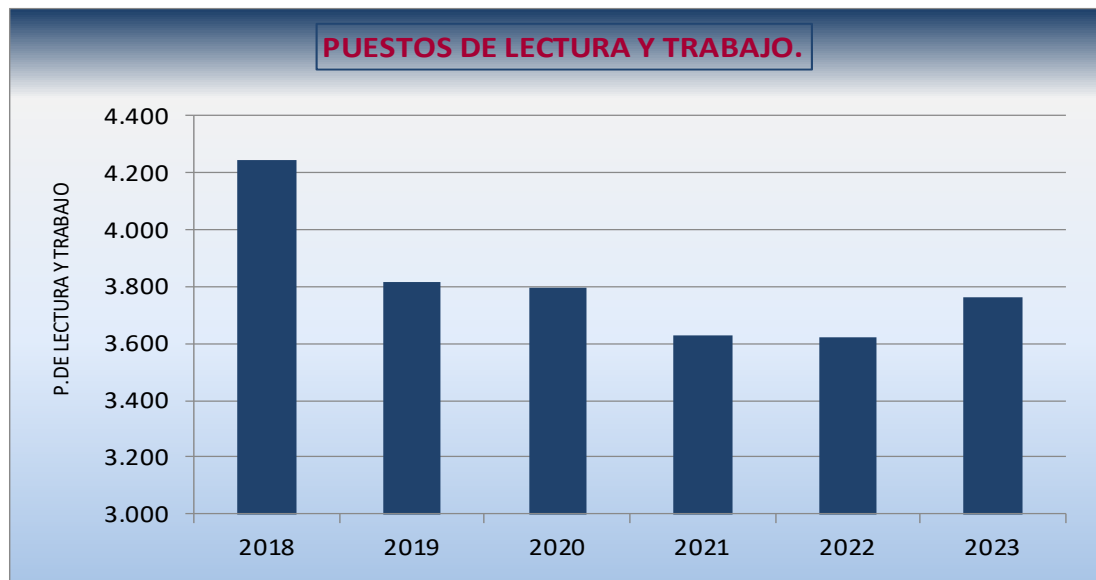
PUESTOS DE LECTURA 2023				
CENTRO	Nº PUESTOS INDIVIDUALES	Nº PUESTOS SALAS COLECTIVAS	Nº. PUESTOS SALAS TRAB. GRUPO	Nº PUESTOS TOTALES
ARQUITECTURA	234	0	0	234
CAMPUS DE PALENCIA	271	0	59	330
CAMPUS DE SEGOVIA	285	36	30	351
CAMPUS DE SORIA	159	22	6	187
CAMPUS MIGUEL DELIBES	528	39	102	669
CENTRO DE DOCUMENTACIÓN EUROPEA	18	18	7	43
CIENCIAS DE LA SALUD	394	0	0	394
COMERCIO	196	0	16	212
DERECHO	353	102	0	455
ECONÓMICAS	178	0	12	190
FILOSOFIA Y LETRAS	226	0	0	226
INGENIERIAS INDUSTRIALES	173	0	40	213
REINA SOFÍA	195	45	12	252
SANTA CRUZ	4	0	0	4
TOTAL	3.214	262	284	3.760



Gráficos puestos de lectura

PUESTOS DE LECTURA Y TRABAJO

AÑO	PUESTOS DE LECTURA Y TRABAJO
2018	4.244
2019	3.814
2020	3.794
2021	3.628
2022	3.621
2023	3.760



Equipamiento

EQUIPAMIENTO 2023				
CENTRO	ORDENADORES DE USO DE LA PLANTILLA	EQUIPOS INFORMÁTICOS DE SOBREMESA PARA USO PÚBLICO	EQUIPOS Y DISPOSITIVOS PORTÁTILES PRÉSTAMO USUARIOS	MÁQUINAS DE AUTOPRÉSTAMO/AUTODEVOLUCIÓN DOCUMENTOS
SERVICIOS CENTRALES	14	0	0	
ARQUITECTURA	6	19	10	1
CAMPUS DE PALENCIA	10	7	52	1
CAMPUS DE SEGOVIA	10	52	66	1
CAMPUS DE SORIA	10	23	58	1
CAMPUS MIGUEL DELIBES	15	70	102	1
CENTRO DE DOC. EUROPEA	9	7	13	0
CIENCIAS DE LA SALUD	7	9	72	1
COMERCIO	5	3	45	1
DERECHO	9	4	46	1
ECONÓMICAS	9	2	46	1
FILOSOFIA Y LETRAS	11	18	73	2
INGENIERIAS INDUSTRIALES	8	8	52	1
REINA SOFÍA	7	6	22	1
SANTA CRUZ	4	1	2	0
TOTAL	134	229	659	13



DISTRIBUCIÓN DEL PERSONAL POR BIBLIOTECAS SEGÚN RPT 2023

SERVICIOS CENTRALES	DIRECTOR BIBLIOTECA UNIVERSITARIA	TÉCNICOS ASESORES	JEFE DE SECCIÓN	ADMINISTRATIVO	OFICIAL/TÉCNICO EN BIBLIOTECAS	TOTAL
	1	3	3	3	2	12
BIBLIOTECAS CAMPUS		DIRECTORES	JEFE DE SECCIÓN	ADMINISTRATIVO	OFICIAL/TECNICO EN BIBLIOTECAS	TOTAL
CAMPUS SORIA		1	2		5	8
CAMPUS PALENCIA		1	2	1	6	10
CAMPUS SEGOVIA		1	2	1	6	10
CAMPUS MIGUEL DELIBES. VALLADOLID		1	2	1	10	14
BIBLIOTECAS GENERALES CENTRO/AREA		DIRECTORES	JEFE DE SECCIÓN	ADMINISTRATIVO	OFICIAL/TECNICO EN BIBLIOTECAS	TOTAL
BIBLIOTECA HISTÓRICA		1	1		4 +1	7
REINA SOFÍA		1	1		5	7
CDE		1			2	3
DERECHO		1	2	1	5	9
CIENCIAS DE LA SALUD		1	1	1	5	8
INGENIERÍAS INDUSTRIALES		1	1	1	5	8
ARQUITECTURA		1	1	1	4	7
ECONÓMICAS		1	2	1	4	8
COMERCIO		1		1	4	6
FILOSOFÍA Y LETRAS		1	2	1	9	13
PLANTILLA TOTAL		14+3+1	22	13	76 +1 *	130



Cursos formación PAS

CURSOS FORMACIÓN PAS 2023			
CENTRO	CURSOS DE FORMACIÓN O PONENCIAS RECIBIDAS	NÚMERO ASISTENTES	NÚMERO DE HORAS DE CURSOS, CONGRESOS... RECIBIDAS
SERVICIOS CENTRALES	27	27	315
ARQUITECTURA	8	10	74
CAMPUS DE PALENCIA	37	51	310
CAMPUS DE SEGOVIA	12	9	445
CAMPUS DE SORIA	20	32	415
CAMPUS MIGUEL DELIBES	25	41	283
CENTRO DE DOCUMENTACIÓN EUROPEA	49	59	178
CIENCIAS DE LA SALUD	42	60	356
COMERCIO	30	30	266
DERECHO	19	23	30
ECONÓMICAS	32	48	262
FILOSOFIA Y LETRAS	21	30	156,3
INGENIERIAS INDUSTRIALES	21	5	458
REINA SOFÍA	23	40	260
SANTA CRUZ	15	7	286
TOTAL	381	472	4.094



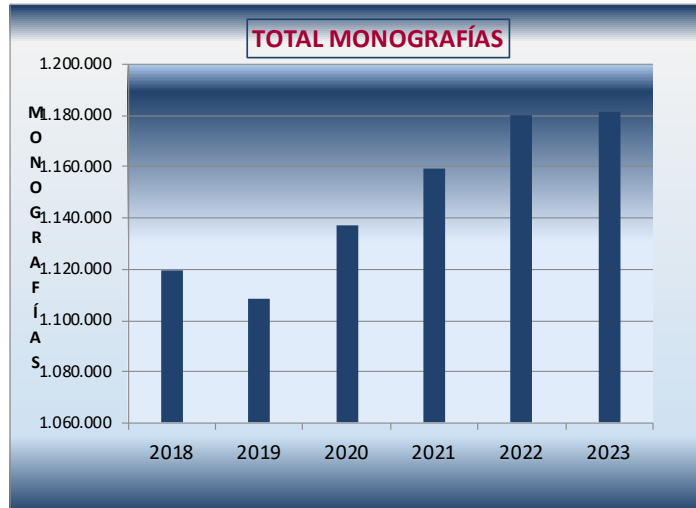
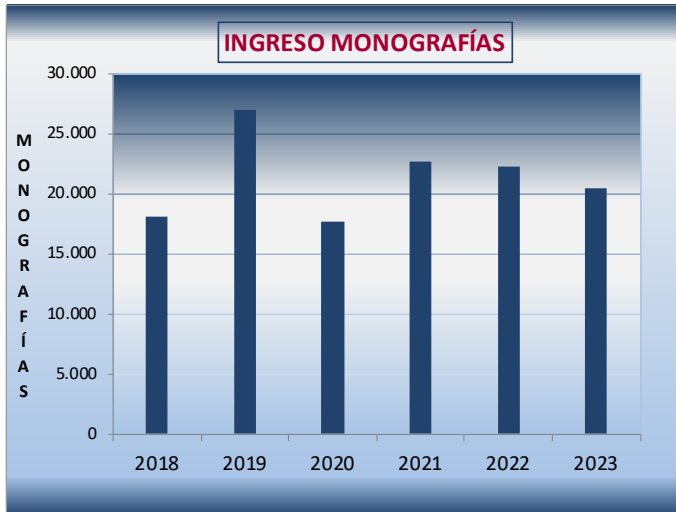
INGRESO Y TOTAL DE LIBROS 2023		
CENTRO	2023	TOTAL
ARQUITECTURA	784	46388
CAMPUS DE PALENCIA	2.490	93025
CAMPUS DE SEGOVIA	1.252	63612
CAMPUS DE SORIA	1.210	71705
CAMPUS MIGUEL DELIBES	2.245	140638
CENTRO DE DOCUMENTACIÓN EUROPEA	702	20010
CIENCIAS DE LA SALUD	682	65661
COMERCIO	528	37676
DERECHO	2.513	98321
ECONÓMICAS	1.586	58647
FILOSOFIA Y LETRAS	4.350	323481
INGENIERIAS INDUSTRIALES	474	44433
REINA SOFÍA	1.508	80954
SANTA CRUZ	54	36749
TOTAL	20.378	1.181.300



Gráfico monografías

MONOGRAFÍAS

AÑO	INGRESO MONOGRAFÍAS	TOTAL MONOGRAFÍAS
2018	18.091	1.119.767
2019	26.911	1.108.769
2020	17.641	1.136.936
2021	22.661	1.159.597
2022	22.296	1.179.893
2023	20.378	1.181.300



PRESUPUESTO BIBLIOTECAS 2023	
CENTRO	PRESUPUESTO EN EUROS
SERVICIOS CENTRALES	2.504.936
ARQUITECTURA	7.933
CAMPUS DE PALENCIA	27.006
CAMPUS DE SEGOVIA	36.854
CAMPUS DE SORIA	28.495
CAMPUS MIGUEL DELIBES	57.467
CENTRO DE DOCUMENTACIÓN EUROPEA	12.000
CIENCIAS DE LA SALUD	40.111
COMERCIO	12.235
DERECHO	17.752
ECONÓMICAS	19.943
FILOSOFIA Y LETRAS	28.295
INGENIERIAS INDUSTRIALES	24.824
REINA SOFÍA	20.500
SANTA CRUZ	7.000
TOTAL	2.845.351

Gráfico presupuesto

PRESUPUESTO

AÑO	PRESUPUESTO EN EUROS
2018	2.490.529
2019	2.553.472
2020	2.614.325
2021	2.756.360
2022	2.844.274
2023	2.845.351



Gastos en recursos electrónicos

GASTOS EN RECURSOS DE INFORMACIÓN 2023	
GASTO DEDICADO A PUBLICACIONES PERIÓDICAS EN PAPEL	137.741,89
GASTO DEDICADO A MONOGRAFÍAS ELECTRÓNICAS DE PAGO O CON LICENCIA	144.394,40
GASTO DEDICADO A PUBLICACIONES PERIÓDICAS ELECTRÓNICAS DE PAGO O CON LICENCIA	829.287,65
GASTO DEDICADO A BASES DE DATOS DE PAGO O CON LICENCIA	1.487.111,12
GASTO EN INFORMACION ELECTRÓNICA	2.598.535,06

Uso de recursos electrónicos

USO DE RECURSOS ELECTRÓNICOS 2023	
BÚSQUEDAS O CONSULTAS EN REVISTAS/BASES DATOS ELECTRÓNICAS DE PAGO O CON LICENCIA	527.931
DOCUMENTOS DESCARGADOS EN REVISTAS/BASES DATOS ELECTRÓNICOS DE PAGO O CON LICENCIA	466.288
BÚSQUEDAS O CONSULTAS EN LIBROS Electrónicos comprados	140.138
VISITAS AL REPOSITORIO INSTITUCIONAL UVADOC (sin robot)	30.167.635
DESCARGAS DEL REPOSITORIO INSTITUCIONAL UVADOC (sin robot)	17.764.314
TOTAL	49.066.306



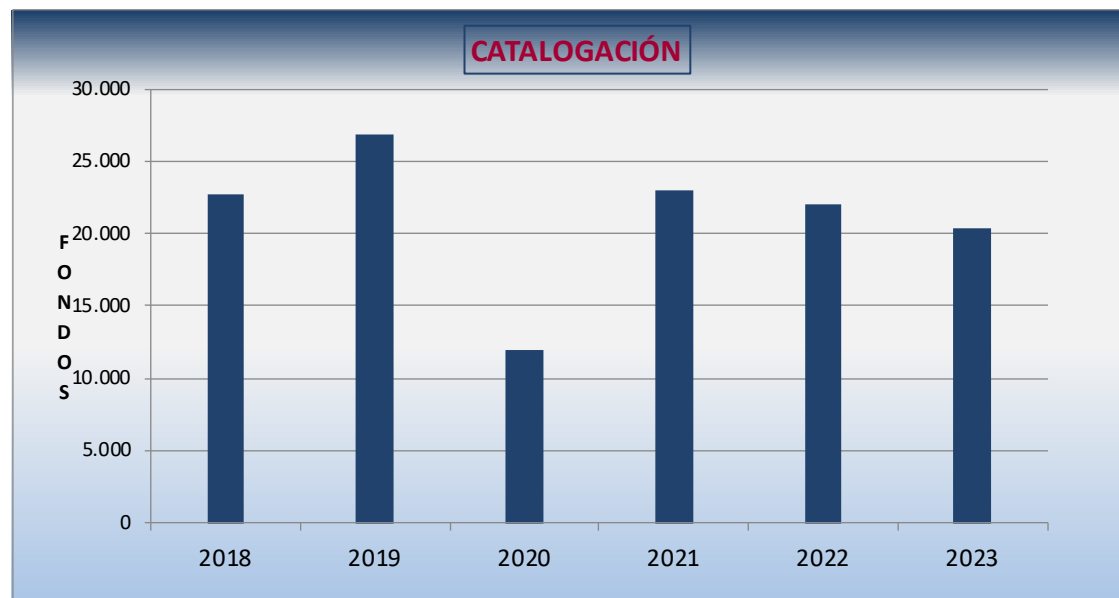
Fondos catalogados

FONDOS CATALOGADOS 2023 (BIBLIOTECA + DEPARTAMENTOS)	
CENTRO	TOTAL
ARQUITECTURA	783
CAMPUS DE PALENCIA	2.490
CAMPUS DE SEGOVIA	1.252
CAMPUS DE SORIA	1.207
CAMPUS MIGUEL DELIBES	2.244
CENTRO DE DOCUMENTACIÓN EUROPEA	702
CIENCIAS DE LA SALUD	682
COMERCIO	528
DERECHO	2.513
ECONÓMICAS	1.586
FILOSOFIA Y LETRAS	4.350
INGENIERIAS INDUSTRIALES	474
REINA SOFÍA	1.506
SANTA CRUZ	54
TOTAL	20.371

Gráfico fondos catalogados

CATALOGACIÓN

AÑO	FONDOS CATALOGADOS
2018	22.776
2019	26.911
2020	12.017
2021	22.935
2022	22.022
2023	20.371



PRÉSTAMO DOMICILIO/SALA 2023	
CENTRO	TOTAL
ARQUITECTURA	6.841
CAMPUS DE PALENCIA	3.984
CAMPUS DE SEGOVIA	13.672
CAMPUS DE SORIA	4.744
CAMPUS MIGUEL DELIBES	23.887
CENTRO DE DOCUMENTACIÓN EUROPEA	672
CIENCIAS DE LA SALUD	10.979
COMERCIO	10.313
DERECHO	9.443
ECONÓMICAS	5.365
FILOSOFIA Y LETRAS	23.954
INGENIERIAS INDUSTRIALES	5.147
REINA SOFÍA	3.117
SANTA CRUZ	29
TOTAL	122.147



Gráfico préstamo

PRÉSTAMO

AÑO	PRÉSTAMO
2018	214.030
2019	230.000
2020	134.506
2021	185.986
2022	123.776
2023	122.147



Préstamo interbibliotecario como centro proveedor

PRÉSTAMO INTERBIBLIOTECARIO 2023			
BIBLIOTECA COMO CENTRO PROVEEDOR			
SOLICITUDES	COPIAS	PRÉSTAMOS	TOTAL
SOLICITUDES DE BIBLIOTECAS NACIONALES	932	611	1.543
SOLICITUDES DE BIBLIOTECAS EXTRANJERO	13	10	23
TOTAL SOLICITUDES RECIBIDAS DE OTROS CENTROS			1.566



Préstamo interbibliotecario como centro solicitante

PRÉSTAMO INTERBIBLIOTECARIO 2023			
BIBLIOTECA COMO CENTRO SOLICITANTE			
SOLICITUDES	COPIAS	PRÉSTAMOS	TOTAL
SOLICITUDES DE BIBLIOTECAS NACIONALES	600	350	950
SOLICITUDES DE BIBLIOTECAS EXTRANJERO	34	23	57
TOTAL SOLICITUDES RECIBIDAS DE OTROS CENTROS			1.007

Formación de usuarios

FORMACIÓN DE USUARIOS 2023											
CENTRO	1	2	3	4	5	6	7	8	9	10	11
SERVICIOS CENTRALES	4	57	165	69	275						2
ARQUITECTURA		3		9				144	1		6
CAMPUS DE PALENCIA	4	25	100	33	84			322	7		36
CAMPUS DE SEGOVIA	3	4	75	4	52			60			40
CAMPUS DE SORIA	4	29	100	330	122			97	35	32	5
CAMPUS MIGUEL DELIBES	2	15	50	12	72			35	6		77
CENTRO DE DOCUMENTACIÓN EUROPEA											
CIENCIAS DE LA SALUD	2		50		56						84
COMERCIO	2	1	50	4	62	1				4	7
DERECHO	2		4		105						2
ECONÓMICAS	2	8	50	54	60			395	44		43
FILOSOFIA Y LETRAS	3	2	14	50	131	4		19			61
INGENIERIAS INDUSTRIALES	2	1	50	1	48	2	4	30	1		15
REINA SOFÍA		1		6				39			
SANTA CRUZ											
TOTAL	30	146	708	572	1.067	7	4	1.141	94	36	378

- 1.- NÚMERO DE CURSOS FORMACIÓN REGLADA
- 2.- NÚMERO DE CURSOS NO REGLADOS
- 3.- NÚMERO DE HORAS IMPARTIDAS EN FORMACIÓN REGLADA
- 4.- NÚMERO DE HORAS IMPARTIDAS EN FORMACIÓN NO REGLADA
- 5.- NÚMERO DE ESTUDIANTES ASISTENTES FORMACIÓN REGLADA
- 6.- NÚMERO DE PDI ASISTENTES FORMACIÓN REGLADA
- 7.- NÚMERO PTGAS ASISTENTES FORMACIÓN REGLADA
- 8.- NÚMERO ESTUDIANTES ASISTENTES FORMACIÓN NO REGLADA
- 9.- NÚMERO PDI ASISTENTES FORMACIÓN NO REGLADA
- 10.- NÚMERO PTGAS ASISTENTES FORMACIÓN NO REGLADA
- 11.- TOTAL MATERIALES FORMATIVOS



Apoyo a la investigación

APOYO A LA INVESTIGACIÓN 2023					
CENTRO	ASESORAMIENTOS EN GENERACIÓN DE PERFILES Y FIRMA ACADÉMICA	ASESORAMIENTOS EN EVALUACIÓN Y PROMOCIÓN CURRICULAR	PUBLICACIONES EVALUADAS EN PROCESOS DE EVALUACIÓN Y PROMOCIÓN CURRICULAR	CONSULTAS ATENDIDAS PROCESO DE PUBLICACIÓN	CONSULTAS ATENDIDAS EN GESTIÓN DE DATOS
ARQUITECTURA	-	5	17	1	1
CAMPUS DE PALENCIA	2	7	62	9	6
CAMPUS DE SEGOVIA	23	3	44	23	23
CAMPUS DE SORIA	6	6	17	5	-
CAMPUS MIGUEL DELIBES	-	8	-	9	-
CENTRO DE DOCUMENTACIÓN EUROPEA	-	-	-	-	-
CIENCIAS DE LA SALUD	4	8	52	10	-
COMERCIO	-	-	-	1	1
DERECHO	3	2	2	-	2
ECONÓMICAS	13	22	220	15	2
FILOSOFIA Y LETRAS	8	6	58	-	-
INGENIERIAS INDUSTRIALES	2	10	98	7	25
REINA SOFÍA	-	-	-	-	-
SANTA CRUZ	-	-	-	-	2
TOTALES	61	77	570	80	62

