

La Universidad de Valladolid **en cifras**

GABINETE DE ESTUDIOS Y EVALUACIÓN

La UVa

2011

www.uva.es/cifras

UVa
11
en cifras



Universidad de Valladolid
Gabinete de Estudios y Evaluación

Edificio Rector Tejerina
Pza. Santa Cruz, 6
47002 Valladolid (España)
Tfno: 34 983 18 5028
Fax: 34 983 18 50 61

e-mail: mariapilar.vazquez@uva.es
[http:// www.uva.es/cifras](http://www.uva.es/cifras)

Elaboración:

Gabinete de Estudios y Evaluación

Gestión de las bases de datos Centrales:

Servicio de las Tecnología de la Información y de las Comunicaciones

Traducción:

Philip Jaggs

Diseño, maquetación y producción:

Gráficas 81. s. l.

A través de la publicación de **“La UVa en Cifras”**, la Universidad de Valladolid renueva año tras año su compromiso con sus miembros y con la sociedad, ejerciendo una actividad de transparencia. Esta publicación nos permite dar cuenta de buena parte de las actuaciones, aspectos y facetas de la vida universitaria susceptibles de ser cuantificados. Facilitar el acceso a la información y perseguir la transparencia en la gestión son objetivos que refuerzan una práctica y una cultura democráticas para las que la publicación de **“La UVa en Cifras”** se ha convertido en un elemento fundamental de nuestra Universidad.

La transparencia sirve para aproximar la Universidad a sus miembros y a la sociedad, para que pueda ser juzgada y valorada la labor que se realiza y para mejorar fijándose objetivos más ambiciosos. Hoy, el ejercicio de la autonomía universitaria, reconocida constitucionalmente, precisa contar con datos e indicadores que orienten la planificación de nuestra Institución, la toma de decisiones y los procesos de mejora continua. De este modo, **“La UVa en Cifras”** es un elemento más del Sistema de Garantía de la Calidad de la Universidad de Valladolid. En el futuro, queremos que esta práctica se vea acompañada de otros instrumentos y hábitos de transparencia que faciliten un mejor conocimiento de la Universidad y que eviten actuaciones improcedentes.

Cualquiera de los miembros de la comunidad universitaria (estudiantes, profesores, personal de administración y servicios) podrá encontrar en **“La UVa en Cifras”** información de su interés que le puede ayudar a orientar y mejorar en su tarea y labor diaria, así como a conocer y criticar el estado de cosas. Es imprescindible que **“La UVa en Cifras”** siga contribuyendo a que todos puedan conocer la situación de nuestra Universidad y podamos mejorarlos juntos.

Quiero aprovechar para agradecer a todo el personal que ha realizado este trabajo y que contribuye diariamente a hacer de la Universidad de Valladolid una Universidad mejor, su esfuerzo y su dedicación.

Marcos Sacristán Represa
RECTOR



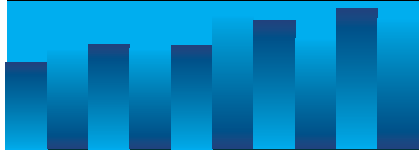
Prólogo	Pág. 003
1. Una mirada a la Formación de la UVa	Pág. 006
1.1 Grados adaptados a Bolonia.....	Pág. 007
1.2 Licenciaturas/Diplomaturas.....	Pág. 009
1.3 Másteres Oficiales.....	Pág. 011
1.4 Programas de Doctorado.....	Pág. 013
1.5 Títulos propios de posgrado.....	Pág. 014
1.6 Datos básicos de la UVa.....	Pág. 015
2. Formación en pregrado	Pág. 016
2.1. Relación de Departamentos con indicación de los Campus y Centros donde se imparte docencia.....	Pág. 017
2.2. Acceso a la Universidad.....	Pág. 019
2.2.1. Estudiantes nuevos por vía de acceso.....	Pág. 019
2.2.2. Calificaciones en las pruebas de acceso de los estudiantes de nuevo ingreso.....	Pág. 020
2.2.3. Demanda satisfecha e insatisfecha de matriculación.....	Pág. 021
2.3. Estudiantes y créditos matriculados.....	Pág. 023
2.3.1. Estudiantes y créditos matriculados por Campus y Centros.....	Pág. 023
2.3.2. Créditos matriculados por estudiante.....	Pág. 025
2.3.3. Escuelas Adscritas.....	Pág. 026
2.4. Proceso de formación.....	Pág. 027
2.4.1. Optatividad real y prácticas requeridas.....	Pág. 027
2.4.2. Tamaño de los grupos de teoría.....	Pág. 028
2.4.3. Estudiantes por profesor y perfil del profesorado.....	Pág. 029
2.4.4. Financiación percibida por los estudiantes becados.....	Pág. 030
2.4.5. Estudiantes becados por Campus y Centros.....	Pág. 031
2.4.6. Prácticas externas.....	Pág. 032
2.5. Resultados académicos.....	Pág. 033
2.5.1. Anulación de matrícula y cambio de estudios.....	Pág. 033
2.5.2. Calificaciones.....	Pág. 034
2.5.3. Presentados, rendimiento y éxito.....	Pág. 035
2.5.4. Titulados.....	Pág. 036
3. Formación en postgrado	Pág. 037
3.1. Doctorado.....	Pág. 038
3.1.1. Programas de Doctorado.....	Pág. 038
3.2. Títulos propios.....	Pág. 040
3.2.1. Títulos Propios de posgrado.....	Pág. 040
3.3. Másteres Oficiales.....	Pág. 041
3.3.1. Másteres Oficiales de postgrado.....	Pág. 041
4. Formación complementaria	Pág. 043
4.1. Cursos de idiomas.....	Pág. 044
4.2. Cursos de español.....	Pág. 045
4.3. Cursos y actividades del Centro Buendía.....	Pág. 046
4.4. Universidad Permanente Millán Santos.....	Pág. 047
5. Innovación y formación Docente	Pág. 048
5.1 Grupos de Innovación Docente.....	Pág. 049
5.2 PDI que participa en grupos de innovación docente.....	Pág. 053
5.3 Cursos de formación pedagógica, convergencia, etc. organizados por la UVa.....	Pág. 054
6. Recursos de Investigación	Pág. 055
6.1 Recursos de investigación de la Universidad de Valladolid.....	Pág. 056
6.2. Actividades de investigación y formación financiadas con fondos propios.....	Pág. 057
6.3. Proyectos de investigación, contratos y convenios.....	Pág. 059
6.4. Clientes de la Universidad de Valladolid.....	Pág. 060
6.5. Publicaciones.....	Pág. 061
6.6. Revistas Científicas.....	Pág. 062

	6.7. Tesis Doctorales.....	Pág. 065
	6.8. Fondos bibliográficos: monografías.....	Pág. 066
	6.9. Fondos bibliográficos: publicaciones periódicas.....	Pág. 067
	6.10. Fondos bibliográficos: catalogación automatizada.....	Pág. 068
	6.11. Préstamos	Pág. 069
	6.12. Indicadores de organización y estructura.....	Pág. 070
7.	Relaciones Internacionales	Pág. 071
	7.1. Personal docente y estudiantes extranjeros en la UVA	Pág. 072
	7.2. Personal docente e investigador y estudiantes de la UVA en el extranjero.....	Pág. 072
	7.3. Estudiantes del programa Erasmus.....	Pág. 073
	7.4. Estudiantes del programa Erasmus por centros y países	Pág. 075
	7.5. Países de origen y destino de los estudiantes Erasmus.....	Pág. 076
	7.6. Tiempo de estancia de los estudiantes Erasmus.....	Pág. 077
	7.7. Grupos y redes temáticas en las que participa la UVA.....	Pág. 078
8.	Actividades complementarias.....	Pág. 079
	8.1. Actividades deportivas.....	Pág. 080
	8.1.1. Participación por tipo de actividad.....	Pág. 080
	8.1.2. Participación por tipo de deporte en el campus de Valladolid	Pág. 081
	8.1.3. Participación por campus	Pág. 082
	8.2. Asistencia al universitario	Pág. 083
	8.2.1. Servicios de asistencia a la Comunidad Universitaria.....	Pág. 083
	8.2.2. Alojamientos universitarios	Pág. 084
9.	La Comunidad Universitaria.....	Pág. 085
	9.1. Personal Docente e Investigador (PDI).....	Pág. 086
	9.1.1. Distribución por departamentos y categorías.....	Pág. 086
	9.1.2. Antigüedad en la UVA y en el puesto	Pág. 088
	9.1.3. Lugar de nacimiento	Pág. 089
	9.1.4. Distribución por edad, sexo y categoría	Pág. 090
	9.2. Personal de Administración y Servicios (PAS).....	Pág. 091
	9.2.1. PAS Funcionario por puesto de destino, escalas y niveles	Pág. 091
	9.2.2. PAS Laboral por grupos y categorías profesionales	Pág. 092
	9.2.3. PAS Funcionario y laboral por campus, centros y servicios.....	Pág. 093
	9.2.4. Antigüedad en la Universidad de Valladolid.....	Pág. 094
	9.2.5. Distribución por edad y sexo	Pág. 095
	9.3. Estudiantes de pregrado.....	Pág. 096
	9.3.1. Lugar de procedencia de los estudiantes matriculados	Pág. 096
	9.3.2. Movilidad de los estudiantes dentro del distrito universitario de Castilla y León.....	Pág. 097
	9.3.3. Movilidad interuniversitaria SICUE.....	Pág. 098
	9.3.4. Distribución según edad y sexo.....	Pág. 099
	9.4. Estudiantes de posgrado.....	Pág. 101
	9.4.1. Distribución según edad y sexo de los estudiantes matriculados en programas de doctorado.....	Pág. 101
	9.4.2. Distribución según edad y sexo de los estudiantes matriculados en títulos propios.....	Pág. 102
	9.4.3. Distribución según edad y sexo de los estudiantes matriculados en másteres oficiales.....	Pág. 103
10.	Gestión Económica.....	Pág. 105
	10.1. Distribución del presupuesto.....	Pág. 106
	10.2. Estado de liquidación del presupuesto.....	Pág. 108
	10.3. Indicadores financieros por estudiante matriculado	Pág. 110
	10.4. Indicadores de cobertura financiera de la actividad productiva.....	Pág. 110
	10.5. Ingresos por su fuente de financiación.....	Pág. 111
11.	Infraestructuras.....	Pág. 112
	11.1. Instalaciones y recursos en los Centros de la UVA.....	Pág. 113
	11.2. Infraestructuras.....	Pág. 114

UVa 11 en cifras

• 6 •

ZONA "C"		
	Planta quinta	AULAS
	QUIMICA FISICA	AULAS
ITAL		
	Planta cuarta	
	BIOQUIMICA - BIOLOGIA	AULAS
TACION	FISICA DE LA MATERIA CONDENSADA	
	FISICA ATOMICA Y NUCLEAR	
	Planta tercera	
	FISICA APLICADA I (LABORATORIOS)	AULAS
	TERMODINAMICA Y FISICA APLICADA	
	Planta segunda	
	OPTICA Y FISICA APLICADA	AULAS
	Planta primera	
	ELECTROMAGNETISMO	AS
	ELECTRONICA	
S		
	Planta baja	
	INGENIERIA DE SISTEMAS Y AUTOMATIZACION	GEB
A	REPROGRAFIA	OME



	Créditos ECTS				
	FB	OB	OP	PE	TFG
Campus de Valladolid					
Facultad de Filosofía y Letras					
Grado en Español: Lengua y Literatura	60	120	48	6	6
Grado en Estudios Clásicos	60	120	48	6	6
Grado en Estudios Ingleses	60	120	48	6	6
Grado en Filosofía	60	120	48	6	6
Grado en Geografía y Ordenación del Territorio	60	138	24	12	6
Grado en Historia y Ciencias de la Música	78	96	48	12	6
Grado en Historia del Arte	60	114	48	6	12
Grado en Historia	60	114	48	6	12
Grado en Lenguas Modernas y sus Literaturas	60	144	24	6	6
Grado en Periodismo	60	138	24	12	6
Facultad de Derecho					
Grado en Derecho	60	144	24	6	6
Grado en Derecho y Grado en Administración y Dirección de Empresas	108	261	18	9	12
Facultad de Ciencias Económicas y Empresariales					
Grado en Administración y Dirección de Empresas	60	126	42	6	6
Grado en Economía	60	120	48	6	6
Grado en Finanzas, Banca y Seguros	60	132	36	6	6
Grado en Marketing e Investigación de Mercados	60	132	36	6	6
Facultad de Educación y Trabajo Social					
Grado en Educación Infantil	100	60	30	44	6
Grado en Educación Primaria	60	100	30	44	6
Grado en Educación Social	60	108	36	30	6
Grado en Trabajo Social	60	114	24	32	10
E.U. Estudios Empresariales					
Grado en Comercio	60	108	45	18	9
Facultad de Ciencias					
Grado en Estadística	66	114	48	6	6
Grado en Física	60	126	42	6	6
Grado en Matemáticas	72	114	36	6	12
Grado en Óptica y Optometría	69	129	24	12	6
Grado en Química	60	120	36	6	18
E.T.S. Arquitectura					
Grado en Arquitectura	63	219	12	6	30
Escuela de Ingenierías Industriales (Sede: Paseo del Cauce, 59)					
Grado en Ingeniería Química	60	148,5	13,5	6	12
Grado en Ingeniería en Organización Industrial	60	138	24	6	12
Grado en Ingeniería Mecánica	60	135	27	6	12
Escuela de Ingenierías Industriales (Sede: Francisco Mendizábal, 1)					
Grado en Ingeniería en Electrónica Industrial y Automática	60	132	30	6	12
Grado en Ingeniería Eléctrica	60	144	18	6	12
Grado en Ingeniería en Diseño Industrial y Desarrollo del Producto	60	129	33	6	12
Grado en Ingeniería en Tecnologías Industriales	60	156	6	6	12
E.T.S. Ingenieros de Telecomunicación					
Grado en Ingeniería de Sistemas de Telecomunicaciones	60	138	24	6	12
Grado en Ingeniería de Sistemas Electrónicos	60	138	24	6	12
Grado en Ingeniería de Tecnologías de Telecomunicación	60	150	18	6	6
Grado en Ingeniería Telemática	60	138	24	6	12
E.T.S. Ingeniería Informática					
Grado en Ingeniería Informática	60	126	30	12	12
Grado en Ingeniería en Informática de Sistemas	60	120	36	12	12
Facultad de Medicina					
Grado en Logopedia	66	123	15	30	6
Grado en Medicina	61	233	6	54	6
Grado en Nutrición Humana y Dietética	60	135	6	30	9
E.U. Enfermería					
Grado en Enfermería	60	84	6	84	6

1 Una Mirada a la Formación de la UVa

1.1 Grados adaptados a Bolonia (2011/12)

		Créditos ECTS				
		FB	OB	OP	PE	TFG
Campus de Palencia						
Facultad de Ciencias del Trabajo	Relaciones Laborales y Recursos Humanos	66	108	48	12	6
E.U. Educación	Grado en Educación Infantil	100	60	30	44	6
	Grado en Educación Primaria	60	100	30	44	6
	Grado en Educación Social	60	108	36	30	6
E.T.S. Ingenierías Agrarias	Grado en Enología	60	138	24	12	6
	Grado en Ingeniería Agrícola y Medio Rural	66	129	27	6	12
	Grado en Ingeniería de las Industrias Agrarias y Alimentarias	66	120	36	6	12
	Grado en Ingeniería Forestal y del Medio Natural	66	129	27	6	12
Campus de Segovia						
Facultad de Ciencias Sociales, Jurídicas y de la Comunicación	Grado en Administración y Dirección de Empresas	60	126	42	6	6
	Grado en Derecho	60	144	24	6	6
	Grado en Publicidad y Relaciones Públicas	60	126	42	6	6
	Grado en Relaciones Laborales y Recursos Humanos	60	114	48	12	6
	Grado en Turismo	100	60	30	44	6
E.U. Magisterio	Grado en Educación Infantil	100	60	30	44	6
	Grado en Educación Primaria	60	100	30	44	6
E.U. Informática	Grado en Ingeniería Informática de Servicios y Aplicaciones	60	108	48	12	12
Campus de Soria						
Facultad de Traducción e Interpretación	Grado en Traducción e Interpretación	60	114	48	6	12
E.U. Ciencias Empresariales y del Trabajo	Grado en Relaciones Laborales y Recursos Humanos	60	114	48	12	6
	Grado en Administración y Dirección de Empresas	60	126	42	6	6
	Grado en Administración y Dirección de Empresas y Grado en Relaciones Laborales y Recursos Humanos	78	210	12	12	12
E.U. Educación	Grado en Educación Infantil	100	60	30	44	6
	Grado en Educación Primaria	60	100	30	44	6
E.U. Ingenierías Agrarias	Grado en Ingeniería Agrícola y Medio Rural	66	129	27	6	12
	Grado en Ingeniería Forestal: Industrias Forestales	66	126	24	12	12
E.U. Fisioterapia	Grado en Fisioterapia	60	123	9	42	6
E.U. Enfermería	Grado en Enfermería	60	84	6	84	6

Observaciones:

FB: Formación Básica; OB: Materias Obligatorias; OP: Materias Optativas; PE: Prácticas Externas; TFG: Trabajo Fin de Grado

1 Una Mirada a la Formación de la UVa

1.2 Licenciaturas/Diplomaturas (2011/12)

Campus de Valladolid

Facultad de Filosofía y Letras

Licenciado en Filología Alemana
Licenciado en Filología Clásica
Licenciado en Filología Francesa
Licenciado en Filología Hispánica
Licenciado en Filología Inglesa
Licenciado en Filosofía
Licenciado en Geografía
Licenciado en Historia
Licenciado en Historia del Arte
Licenciado en Periodismo
Licenciado en Teoría de la Literatura y Literatura Comparada (2º Ciclo)

Facultad de Derecho

Licenciado en Derecho
Licenciado en Estudios Conjuntos Administración y Dirección de Empresas y Derecho

Facultad de Ciencias Económicas y Empresariales

Licenciado en Administración y Dirección de Empresas
Licenciado en Ciencias Actuariales y Financieras (2º Ciclo)
Licenciado en Economía
Licenciado en Investigación y Técnicas de Mercado (2º Ciclo)

Facultad de Educación y Trabajo Social

Diplomado en Educación Social
Diplomado en Trabajo Social
Licenciado en Psicopedagogía (2º Ciclo)
Maestro en Audición y Lenguaje
Maestro en Educación Especial
Maestro en Educación Física
Maestro en Educación Infantil
Maestro en Educación Musical
Maestro en Educación Primaria
Maestro en Lengua Extranjera (Francés)
Maestro en Lengua Extranjera (Inglés)

Escuela Universitaria de Estudios Empresariales

Facultad de Ciencias

Diplomado en Ciencias Empresariales
Diplomado en Estadística
Diplomado en Óptica y Optometría
Licenciado en Ciencias y Técnicas Estadísticas (2º Ciclo)
Licenciado en Física
Licenciado en Matemáticas
Licenciado en Química

Escuela Técnica Superior de Arquitectura

Escuela de Ingenierías Industriales (Sede: Paseo del Cauce, 59)

Arquitectura
Ingeniero en Automática y Electrónica Industrial (2º Ciclo)
Ingeniero en Industrial
Ingeniero en Organización Industrial (2º Ciclo)
Ingeniero Químico

Escuela de Ingenierías Industriales

(Sede: Francisco Mendizábal, 1)

Ingeniero Técnico en Diseño Industrial
Ingeniero Técnico Industrial en Electricidad
Ingeniero Técnico Industrial en Electrónica Industrial
Ingeniero Técnico Industrial en Mecánica
Ingeniero Técnico Industrial en Química Industrial
Ingeniero Técnico Telecomunicación. Especialidad Sistemas Electrónicos

Escuela Técnica Superior de Ingenieros de Telecomunicación

Ingeniero de Telecomunicación
Ingeniero en Electrónico (2º Ciclo)
Ingeniero Técnico Telecomunicación. Especialidad Sistemas Telecomunicación
Ingeniero Técnico Telecomunicación. Especialidad Telemática

Escuela Técnica Superior de Ingeniería Informática

Ingeniero en Informática (2º Ciclo)
Ingeniero Técnico en Informática de Gestión
Ingeniero Técnico en Informática de Sistemas

Facultad de Medicina

Diplomado en Logopedia
Diplomado en Nutrición Humana y Dietética
Licenciado en Medicina

Escuela Universitaria de Enfermería

Diplomado en Enfermería

• 9 •

UVa
11
en cifras

UVa

Campus de Palencia

Facultad de Ciencias del Trabajo

Licenciado en Ciencias del Trabajo (2º Ciclo)

Diplomado en Relaciones Laborales

Escuela Universitaria de Educación

Maestro en Educación Física

Maestro en Educación Infantil

Maestro en Educación Primaria

Maestro en Educación Social

Maestro en Lengua Extranjera (Francés)

Maestro en Lengua Extranjera (Inglés)

Escuela Técnica Superior de Ingenierías Agrarias

Ingeniero Agrónomo (2º Ciclo)

Ingeniero de Montes (2º Ciclo)

Ingeniero Técnico en Explotaciones Agropecuarias

Ingeniero Técnico en Explotaciones Forestales

Ingeniero Técnico en Hortofruticultura y Jardinería

Ingeniero Técnico en Industrias Agrarias y Alimentarias

Licenciado en Enología (2º Ciclo)

Campus de Segovia

Facultad de Ciencias Sociales,

Jurídicas y de la Comunicación

Diplomado en Relaciones Laborales

Diplomado en Turismo

Licenciado en Administración y Dirección de Empresas

Licenciado en Derecho

Licenciado en Publicidad y Relaciones Públicas

Escuela Universitaria de Magisterio

Maestro en Educación Física

Maestro en Educación Infantil

Maestro en Educación Musical

Maestro en Educación Primaria

Escuela Universitaria de Informática

Ing. Técnico en Informática de Gestión

Campus de Soria

Facultad de Traducción e Interpretación

Licenciado en Traducción e Interpretación

Escuela Universitaria

Diplomado en Ciencias Empresariales

de Ciencias Empresariales y del Trabajo

Diplomado en Ciencias Empresariales y Diplomado en Relaciones Laborales

Diplomado en Relaciones Laborales

Escuela Universitaria de Educación

Maestro en Educación Infantil

Maestro en Educación Primaria

Maestro en Lengua Extranjera (Francés)

Maestro en Lengua Extranjera (Inglés)

Escuela Universitaria de Ingenierías Agrarias

Ing. Técnico en Explotaciones Agropecuarias

Ing. Técnico Forestal en Industrias Forestales

Escuela Universitaria de Fisioterapia

Diplomado en Fisioterapia

Escuela Universitaria de Enfermería

Diplomado en Enfermería

1 Una Mirada a la Formación de la UVa

1.3 Másteres Oficiales (2011/12)

	Créditos ECTS			
	OB	OP	PE	TFM
Centro de Posgrado				
	Máster en Profesor de Educación Secundaria Obligatoria y Bachillerato, Formación Profesional y Enseñanzas de Idiomas			
	30	14	10	6
Campus de Valladolid				
Facultad de Filosofía y Letras	Máster en Antropología de Iberoamérica			
	18	27		15
	Máster en Cooperación Internacional para el desarrollo			
	32	10	10	8
	Máster en Investigación de la Comunicación como Agente Histórico-Social			
	12	36		12
	Máster en Investigación Intercultural Latinoamericana			
	30	12		18
	Máster en Estudios Avanzados en Filosofía			
	21	30		9
	Máster en Estudios Filológicos Superiores: Investigación y Aplicaciones Profesionales			
	24/30	24/12	0/6	12
	Máster en Estudios Ingleses Avanzados: Lenguas y Culturas de Contacto			
	27	24	3	6
	Máster en Europa y el Mundo Atlántico. Poder, Cultura y Sociedad			
	30/60	10/40		20
	Máster en Historia Medieval de Castilla y León			
	18	24	6	12
	Máster en Iniciación a la Investigación en Textos de la Antigüedad Clásica y su Pervivencia			
	24	27		9
	Máster en Lógica y Filosofía de la Ciencia			
	5	40		15
	Máster en Música Hispana			
	24	18	9	9
Facultad de Derecho	Máster en Integración Europea			
	43,5	6		10,5
Facultad de Ciencias Económicas y Empresariales	Máster en Desarrollo Regional y Local y Gestión del Territorio			
	36	12	6	6
	Máster en Investigación en Contabilidad y Gestión Financiera			
	30	14		16
	Máster en Investigación en Economía			
	32	18		10
	Máster en Investigación en Economía de la Empresa			
	30	60		30
Facultad de Educación y Trabajo Social	Máster en Arteterapia y Educación Artística para la Inclusión Social			
	54		24	12
	Máster en Docencia e Interpretación en Lenguas de Señas			
	50	4		6
	Máster en Investigación Aplicada a la Educación			
	30	12		18
	Máster en Psicopedagogía			
	12	32	10	6
E.U. Estudios Empresariales	Máster en Comercio Exterior			
	38	10	6	6
	Máster en Economía de la Cultura y Gestión Cultural			
	46		6	8
Facultad de Ciencias	Máster en Física de los Sistemas de Diagnóstico, Tratamiento y Protección en Ciencias de la Salud			
	49	5		6
	Máster en Física y Tecnología de los Láseres			
	51			9
	Máster en Gestión y Tecnología Ambiental			
	39	12		9
	Máster en Investigación en Ingeniería de Procesos y Sistemas			
		30		30
	Máster en Instrumentación en Física			
	25	23		12
	Máster en Investigación en Matemáticas			
	12	36		12
	Máster en Láseres y Aplicaciones en Química (Quimiláser)			
	12	24	6	18
	Máster en Nanociencia y Nanotecnología Molecular			
	84			36
	Máster en Química Sintética e Industrial			
	15	27		18
	Máster en Química Teórica y Modelización Computacional			
	75	15		30
	Máster en Técnicas Avanzadas en Química			
	36	12		12

		Créditos ECTS			
		OB	OP	PE	TFM
E.T.S. Arquitectura	Máster en Acústica y Vibraciones	38	7		15
	Máster en Geotecnologías Cartográficas en Ingeniería y Arquitectura	42	12/6		6/12
	Máster en Investigación en Arquitectura	15	20		25
Escuela de Ingenierías Industriales (Sede: Paseo del Cauce, 59)	Máster en Automoción	60		18	12
	Máster en Energía: Generación, Gestión y Uso Eficiente	102/84	6/24		12
	Máster en Modelización Matemática y Computación	20	50/45	5/10	15
	Máster en Gestión de la Prevención de Riesgos Laborales, Calidad y Medio Ambiente	42	12		6
	Máster en Investigación en Ingeniería Termodinámica de Fluidos	48		12	
Escuela de Ingenierías Industriales (Sede: Francisco Mendizábal, 1)	Máster en Logística	40	5	9	6
E.T.S. Ingenieros de Telecomunicación	Máster en Investigación en Tecnologías de la Información y las Comunicaciones	15	30		15
Facultad de Medicina	Máster en Inmunología y Superficie Ocular	54			6
	Máster en Investigación Biomédica	15	24		21
	Máster en Investigación en Ciencias de la Salud: Farmacología, Neurobiología y Nutrición	15	25		20
	Máster en Investigación en Ciencias de la Visión	6	24		30
	Máster en Oncología Ocular, Órbita y Oculoplástica	54			6
	Máster en Rehabilitación Visual	33	7	5	15
	Máster en Retina	54			6
E.U. Enfermería	Máster en Enfermería Oftalmológica	21	15	12	12
Campus de Palencia					
E.U. de Educación	Máster en Investigación en Didácticas Específicas	30		6	24
E.T.S. Ingenierías Agrarias	Máster en Calidad, Desarrollo e Innovación de Alimentos	32	14	7/0	7/14
	Máster en Desarrollo Agroforestal	30	10	10	10
	Máster en Ingeniería Agronómica	60	12	6	12
	Máster en Ingeniería de Montes	60	12	6	12
	Máster en Investigación en Ingeniería para la Conservación y Uso Sostenible de Sistemas Forestales	60/60	0/30		30
	Máster en Investigación en Ingeniería para el Desarrollo Agroforestal	15/45	30/50	0/10	15
	Campus de Segovia				
Facultad de Ciencias Sociales, Jurídicas y de la Comunicación	Máster en Comunicación con Fines Sociales: Estrategias y Campañas	40		14	6
	Máster en Investigación en Comunicación Hipermedia	14	16		30
E.U. Magisterio	Máster en Investigación en Ciencias Sociales para la Investigación en Educación	30	12		18
Campus de Soria					
Facultad de Traducción e Interpretación	Máster en Traducción Profesional e Institucional	32	20	2	6

Observaciones:

OB: Materias Obligatorias; OP: Materias Optativas; PE: Prácticas Externas; TFM: Trabajo Fin de Máster

Artes y Humanidades

Estudios Ingleses Avanzados: Lenguas y Culturas en Contacto

Europa y el Mundo Atlántico. Poder, Cultura y Sociedad

Filosofía

Geografía y Ordenación del Territorio

Historia del Arte

Lingüística y Lengua Española

Literaturas Hispánicas y Teoría de la Literatura

Lógica y Filosofía de la Ciencia

Musicología

Textos de la Antigüedad Clásica y su Pervivencia

Traducción Profesional e Institucional

Ciencias Sociales y Jurídicas

Economía

Economía de la Empresa

Integración Europea

Investigación e Innovación Educativa

Investigación en Didáctica de las Ciencias Sociales, Experimentales y Matemáticas

Investigación en Didácticas Específicas y Contextos Educativos

Investigación en Educación Artística y Corporal en Contextos Educativos y Sociales

Psicología

Ciencias

Ciencias Físicas

Física Matemática y Computacional

Física y Tecnología de los Láseres

Láseres y Espectroscopia Avanzada en Química

Matemáticas

Química Analítica Aplicada. Contaminación y Medio Ambiente

Química: Química de Síntesis, Métodos de Separación, Catálisis, Materiales Avanzados

Ingeniería y Arquitectura

Conservación y Uso Sostenible de Sistemas Forestales

Informática

Ingeniería de Procesos y Sistemas

Ingeniería Energética y Fluidomecánica

Ingeniería Industrial

Investigación en Ingeniería para el Desarrollo Agroforestal

Investigación en Ingeniería Termodinámica de Fluidos

Tecnología de la Información y las Telecomunicaciones

Ciencias de la Salud

Ciencias de la Visión

Investigación Biomédica

Investigación en Ciencias Sociales

Artes y Humanidades

Máster en Bilingüismo (Español-Inglés/Inglés-Español)

Máster en la Enseñanza del Español como Lengua Extranjera

Especialista en Historia y Estética de la Cinematografía

Especialista en la Enseñanza del Español como Lengua Extranjera

Ciencias Sociales y Jurídicas

Máster en Consultoría y Gestión de Procesos de Desarrollo Organizacional

Máster en Derecho Español (LL.M)

Máster en Estudios de Género y Políticas de Igualdad

Especialista en Derechos Humanos y Ciudadanía

Especialista en Docencia en Programas Bilingües y/o de Inmersión, CLIL (inglés-español) en Educación Infantil, Primaria y Secundaria

Especialista en Mediación Familiar

Especialista en Mercados e Intermediación Financiera

Especialista en Psicología positiva y del sentido del humor: perspectivas y aplicaciones en la práctica profesional

Ciencias

Máster en Química Experimental y Laboratorios

Ingeniería y Arquitectura

Máster en Dirección de Proyectos

Especialista en Energías Renovables

Especialista en Edificación (On line)

Especialista en Ingeniería de Climatización

Especialista en Logística Integral

Especialista en Técnicas y Procedimiento para la Restauración del Patrimonio Histórico

Ciencias de la Salud

Máster en Cuidados Paliativos

Máster en Enfermería Oftalmológica Medico-Quirúrgica

Máster en Fisioterapia Manual Osteopática

Máster en Glaucoma

Máster en Optometría y Ciencias de la Visión

1.6 Datos básicos de la UVa (2010/11)

Estructura de la Universidad

Número de Campus Universitarios	4
Número de Centros	25
Número de Departamentos	59
Número de Institutos LOU	8
Número de Centros de Investigación	8
Número de Centros Tecnológicos	5
Número de Cátedras de Investigación	7
Número de Laboratorios de Investigación	7
Número de Grupos de Investigación Reconocidos	159
Número de Grupos de Innovación Docente	125

Formación de la Universidad

Grados implantados	54
Licenciaturas/Diplomaturas	72
Másteres Oficiales	55
Programas de Doctorado	71
Títulos Propios de postgrado	18

Recursos Humanos

Personal Docente	2.801
Tiempo Completo (%)	82,5
Doctor (%)	61,2
Personal de Administración y Servicios	1.077

Estudiantes

Estudiantes nuevos	5.256
Estudiantes matriculados	23.886
Estudiantes titulados	4.018
Estudiantes de másteres oficiales	889
Estudiantes de programas de doctorado	601
Estudiantes de títulos propios de postgrado	422
Estudiantes de cursos de idiomas	4.767
Estudiantes de la Universidad Millán Santos	923
Estudiantes del Programa Interuniversitario de la Experiencia	632

Proceso de formación

Tamaño de los grupos de teoría (<80 alumnos)	91,5
Estudiantes/profesor	6
Prácticas externas	1.930
Prácticas externas por estudiante graduado	78,5

Becas concedidas

Becas pregrado	5.620
Becas de colaboración	81
Becas para cursos de verano	70

Investigación (2010)**Proyectos, contratos y convenios de investigación**

Proyectos de investigación	181
Contratos y convenios	342
Ingresos vía proyectos de investigación	13.671.398
Ingresos vía contratos y convenios	10.005.398
Recursos de Investigación	32.035.130

Resultados de investigación

Tesis doctorales	130
Artículos indexados	328
Volúmenes colectivos publicados	1.001
Libros publicados	261

Relaciones Internacionales

Estudiantes del Programa Erasmus recibidos	853
Estudiantes del Programa Erasmus enviados	874
Estudiantes de cursos de español	2.039

Bibliotecas (2010)

Bibliotecas	19
Fondos bibliográficos: monografías	958.343
Fondos bibliográficos: publicaciones periódicas abiertas	4.737
Fondos bibliográficos: Catalogación automatizada (%)	86,7
Puestos de lectura	5.327
Estudiantes/ Puestos de lectura	5,2

Infraestructuras y servicios

Superficie construida (m2)	431.841
Palacio de Congresos (plazas)	1.287
Colegios Mayores y Residencias	7
Instalaciones deportivas (m2)	8.000
Comedores universitarios (plazas)	440
Guardería (plazas)	36

Gestión económica

Presupuesto ordinario para el 2011	195.687.866
Gastos corrientes / Estudiante (2010)	7.071,34

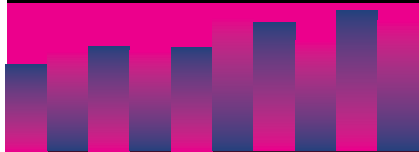
2

Formación en pregrado

UVa

UVa
11
en cifras

• 16 •



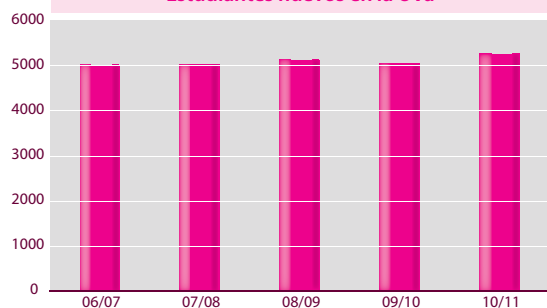
	Campus de Valladolid												Campus de Palencia			Campus de Soria					Campus de Segovia				
	E.T.S. Arquitectura	E.T.S. Ingeniería Informática	E.T.S. Ingenieros de Telecomunicación	E.T.S. Ingenieros Industriales	E.U. Politécnica	E.U. Enfermería	E.U. Estudios Empresariales	Fac. Ciencias	Fac. Ciencias Económicas y Empresariales	Fac. Derecho	Fac. Educación y Trabajo Social	Fac. Filosofía y Letras	Fac. Medicina	E.T.S. Ingenierías Agrarias	E.U. Educación	Fac. Ciencias del Trabajo	E.U. Educación	E.U. Enfermería	E.U. Ciencias Empresariales y del Trabajo	E.U. Fisioterapia	E.U. Ingenierías Agrarias	Fac. Traducción e Interpretación	E.U. Informática	E.U. Magisterio "Nuestra Sra. de la Fuencisla"	Fac. Ciencias Sociales, Jurídicas" y de la Comunicación
Dpto. Álgebra y Geometría y Topología		●																							
Dpto. Análisis Matemático y Didáctica de la Matemática			●																						
Dpto. Anatomía Patológica, Microbiología, Medicina Preventiva y Salud Pública, Medicina Legal y Forense																									
Dpto. Anatomía y Radiología																									
Dpto. Biología Celular, Histología y Farmacología																									
Dpto. Bioquímica y Biología Molecular y Fisiología																									
Dpto. Ciencia de los Materiales e Ingeniería Metalúrgica, Expresión Gráfica en la Ingeniería, Ingeniería Cartográfica, Geodesia y Fotogrametría, Ingeniería Mecánica e Ingeniería de los Procesos de Fabricación																									
Dpto. Ciencias Agroforestales																									
Dpto. Cirugía, Oftalmología, Otorrinolaringología y Fisioterapia																									
Dpto. Construcciones Arquitectónicas, Ingeniería del Terreno y Mecánica de los Medios Continuos y Teoría de Estructuras																									
Dpto. Derecho Civil																									
Dpto. Derecho Constitucional, Procesal y Eclesiástico del Estado																									
Dpto. Derecho Mercantil, del Trabajo e Internacional Privado																									
Dpto. Derecho Penal e Historia y Teoría del Derecho																									
Dpto. Derecho Público																									
Dpto. Didáctica de la Expresión Musical, Plástica y Corporal																									
Dpto. Didáctica de la Lengua y la Literatura																									
Dpto. Didáctica de las Ciencias Sociales y Experimentales																									
Dpto. Economía Aplicada																									
Dpto. Economía Financiera y Contabilidad																									
Dpto. Electricidad y Electrónica																									
Dpto. Enfermería																									
Dpto. Estadística e Investigación Operativa																									
Dpto. Filología Clásica																									
Dpto. Filología Francesa y Alemana																									
Dpto. Filología Inglesa																									
Dpto. Filosofía, Lógica y Filosofía de la Ciencia y Teoría e Historia de la Educación																									
Dpto. Física Aplicada																									
Dpto. Física de la Materia Condensada, Cristalografía y Mineralogía																									
Dpto. Física Teórica, Atómica y Óptica																									

	Campus de Valladolid												Campus de Palencia			Campus de Soria					Campus de Segovia					
	E.T.S. Arquitectura	E.T.S. Ingeniería Informática	E.T.S. Ingenieros de Telecomunicación	E.T.S. Ingenieros Industriales	E.U. Politécnica	E.U. Enfermería	E.U. Estudios Empresariales	Fac. Ciencias	Fac. Ciencias Económicas y Empresariales	Fac. Derecho	Fac. Educación y Trabajo Social	Fac. Filosofía y Letras	Fac. Medicina	E.T.S. Ingenierías Agrarias	E.U. Educación	Fac. Ciencias del Trabajo	E.U. Educación	E.U. Enfermería	E.U. Ciencias Empresariales y del Trabajo	E.U. Fisioterapia	E.U. Ingenierías Agrarias	Fac. Traducción e Interpretación	E.U. Informática	E.U. Magisterio "Nuestra Sra. de la Fuencisla"	Fac. Ciencias Sociales, Jurídicas" y de la Comunicación	
Dpto. Fundamentos del Análisis Económico e Historia e Instituciones Económicas																										
Dpto. Geografía																										
Dpto. Historia Antigua y Medieval																										
Dpto. Historia del Arte																										
Dpto. Historia Moderna, Contemporánea y de América. Periodismo y Comunicación Audiovisual y Publicidad																										
Dpto. Informática (Arquitectura y Tecnología de Computadores, Ciencias de la Computación e Inteligencia Artificial, Lenguajes y Sistemas Informáticos)																										
Dpto. Ingeniería Agrícola y Forestal																										
Dpto. Ingeniería de Sistemas y Automática																										
Dpto. Ingeniería Eléctrica																										
Dpto. Ingeniería Energética y Fluidomecánica																										
Dpto. Ingeniería Química y Tecnología del Medio Ambiente																										
Dpto. Lengua Española																										
Dpto. Literatura Española y Teoría de la Literatura y Literatura Comparada																										
Dpto. Matemática Aplicada																										
Dpto. Medicina																										
Dpto. Organización de Empresas y Comercialización e Investigación de Mercados																										
Dpto. Pedagogía																										
Dpto. Pediatría, Inmunología, Obstetricia y Ginecología, Nutrición y Bromatología, Psiquiatría e Historia de la Ciencia																										
Dpto. Prehistoria, Arqueología, Antropología Social y Ciencias y Técnicas Historiográficas																										
Dpto. Producción Vegetal y Recursos Forestales																										
Dpto. Psicología																										
Dpto. Química Analítica																										
Dpto. Química Física y Química Inorgánica																										
Dpto. Química Orgánica																										
Dpto. Sociología y Trabajo Social																										
Dpto. Tecnología Electrónica																										
Dpto. Teoría de la Arquitectura y Proyectos Arquitectónicos																										
Dpto. Teoría de la Señal y Comunicaciones e Ingeniería Telemática																										
Dpto. Urbanismo y Representación de la Arquitectura																										

	P.A.U.		F.P		Titulados		Acceso 2º ciclo		Otros		Total	
	Nº	%	Nº	%	Nº	%	Nº	%	Nº	%	Nº	%
Campus de Valladolid	2.643	72,3	492	13,5	47	1,3	374	10,2	98	2,7	3.654	69,5
Facultad de Filosofía y Letras	401	80,7	30	6,0	27	5,4	16	3,2	23	4,6	497	9,5
Facultad de Derecho	222	89,5	8	3,2	3	1,2	12	4,8	3	1,2	248	4,7
Facultad de Ciencias Económicas y Empresariales	377	81,3	45	9,7	0	0,0	39	8,4	3	0,6	464	8,8
Facultad de Educación y Trabajo Social	368	70,4	112	21,4	2	0,4	8	1,5	33	6,3	523	10,0
E.U. Estudios Empresariales	127	61,7	38	18,4	0	0,0	37	18,0	4	1,9	206	3,9
Facultad de Ciencias	147	81,2	10	5,5	1	0,6	22	12,2	1	0,6	181	3,4
E.T.S. Arquitectura	104	77,6	17	12,7	2	1,5	11	8,2	0	0,0	134	2,5
Escuela de Ingenierías Industriales	464	69,0	55	8,2	2	0,3	141	21,0	10	1,5	672	12,8
E.T.S. Ingenieros de Telecomunicación	130	73,9	16	9,1	0	0,0	28	15,9	2	1,1	176	3,3
E.T.S. Ingeniería Informática	57	42,9	22	16,5	2	1,5	48	36,1	4	3,0	133	2,5
Facultad de Medicina	226	80,1	33	11,7	4	1,4	11	3,9	8	2,8	282	5,4
E.U. Enfermería	20	14,5	106	76,8	4	2,9	1	0,7	7	5,1	138	2,6
Campus de Soria	375	61,4	116	19,0	19	3,1	80	13,1	21	3,4	611	11,6
Facultad de Traducción e Interpretación	58	93,5	1	1,6	1	1,6	0	0,0	2	3,2	62	1,2
E.U. Ciencias Empresariales y del Trabajo	70	66,7	8	7,6	1	1,0	24	22,9	2	1,9	105	2,0
E.U. Educación	224	85,8	21	8,0	4	1,5	2	0,8	10	3,8	261	5,0
E.U. Ingenierías Agrarias	8	10,1	8	10,1	11	13,9	51	64,6	1	1,3	79	1,5
E.U. Fisioterapia	11	22,9	34	70,8	0	0,0	1	2,1	2	4,2	48	0,9
E.U. Enfermería	4	7,1	44	78,6	2	3,6	2	3,6	4	7,1	56	1,1
Campus de Segovia	476	80,7	48	8,1	7	1,2	42	7,1	17	2,9	590	11,2
Facultad de Ciencias Sociales, Jurídicas y de la Comunicación	307	88,7	25	7,2	2	0,6	8	2,3	4	1,2	346	6,6
E.U. Magisterio Nuestra Señora de la Fuencisla	157	81,8	17	8,9	4	2,1	1	0,5	13	6,8	192	3,7
E.U. Informática	12	23,1	6	11,5	1	1,9	33	63,5	0	0,0	52	1,0
Campus de Palencia	275	68,6	89	22,2	5	1,2	14	3,5	18	4,5	401	7,6
Facultad de Ciencias del Trabajo	32	64,0	9	18,0	2	4,0	3	6,0	4	8,0	50	1,0
E.U. Educación	159	72,6	43	19,6	3	1,4	0	0,0	14	6,4	219	4,2
E.T.S. Ingenierías Agrarias	84	63,6	37	28,0	0	0,0	11	8,3	0	0,0	132	2,5
Total Universidad de Valladolid	3.769	71,7	745	14,2	78	1,5	510	9,7	154	2,9	5.256	100,0

	P.A.U.		F.P		Titulados		Acceso 2º ciclo		Otros		Total	
	Nº	%	Nº	%	Nº	%	Nº	%	Nº	%	Nº	%
Artes y Humanidades	369	80,7	24	5,3	28	6,1	15	3,3	21	4,6	457	8,7
Ciencias Sociales y Jurídicas	2.133	78,5	333	12,3	21	0,8	135	5,0	94	3,5	2.716	51,7
Ciencias	185	77,1	29	12,1	1	0,4	23	9,6	2	0,8	240	4,6
Ingeniería y Arquitectura	844	62,1	157	11,6	18	1,3	323	23,8	17	1,3	1.359	25,9
Ciencias de la Salud	238	49,2	202	41,7	10	2,1	14	2,9	20	4,1	484	9,2
Total Universidad de Valladolid	3.769	71,7	745	14,2	78	1,5	510	9,7	154	2,9	5.256	100,0

Estudiantes nuevos en la UVA



Observaciones:

PAU: Pruebas de acceso a la Universidad. F.P: Formación Profesional, Titulados: Titulados Universitarios, Otros: Mayores de 25 años, extranjeros, ...

Se entiende por estudiante nuevo aquel que se matricula por primera vez en unos estudios, independientemente del curso en que lo haga. En esta tabla no se ha considerado a los alumnos nuevos que han anulado su matrícula durante el curso.

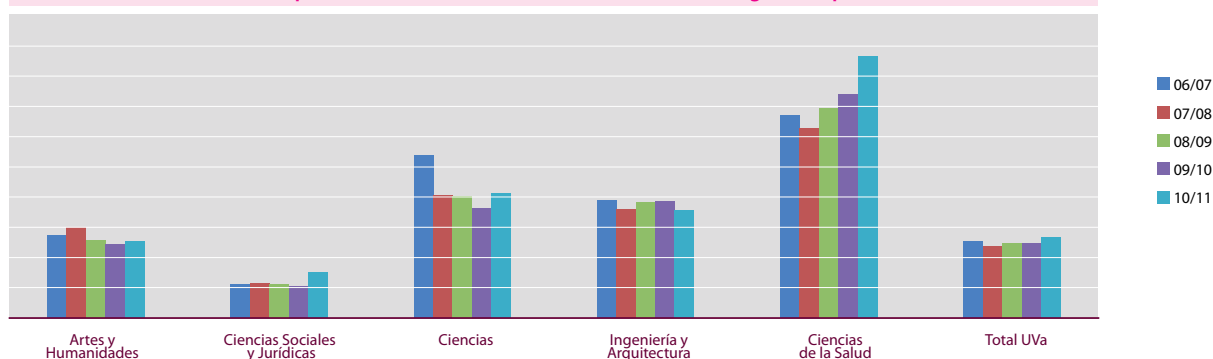
	Percentil 20	% PAU >=7	Nota Media PAU
Campus de Valladolid		33,7	6,6
Facultad de Filosofía y Letras	5,6	29,1	6,5
Facultad de Derecho	6,1	48,2	7,1
Facultad de Ciencias Económicas y Empresariales	5,5	18,0	6,3
Facultad de Educación y Trabajo Social	5,4	9,0	6,0
E.U. Estudios Empresariales	5,2	4,7	5,8
Facultad de Ciencias	5,9	43,5	6,8
E.T.S. Arquitectura	6,9	76,0	7,6
Escuela de Ingenierías Industriales	5,7	33,0	6,6
E.T.S. Ingenieros de Telecomunicación	5,8	39,2	6,8
E.T.S. Ingeniería Informática	5,7	17,5	6,3
Facultad de Medicina	7,7	83,3	8,1
E.U. Enfermería	6,9	75,0	7,5
Campus de Soria		15,4	6,1
Facultad de Traducción e Interpretación	5,7	36,2	6,7
E.U. Ciencias Empresariales y del Trabajo	5,3	20,0	6,2
E.U. Educación	5,3	5,3	5,8
E.U. Ingenierías Agrarias	5,2		5,6
E.U. Fisioterapia	7,1	81,8	7,4
E.U. Enfermería	5,8	50,0	7,0
Campus de Segovia		6,1	5,9
Facultad de Ciencias Sociales, Jurídicas y de la Comunicación	5,4	6,5	5,9
E.U. Magisterio Nuestra Señora de la Fuencisla	5,3	5,1	5,7
E.U. Informática	5,5	8,3	5,9
Campus de Palencia		6,9	5,8
Facultad de Ciencias del Trabajo	5,3	9,4	5,9
E.U. Educación	5,2	4,4	5,7
E.T.S. Ingenierías Agrarias	5,3	10,7	6,0
Total Universidad de Valladolid		26,5	6,4

	% PAU >=7	Nota Media PAU
Artes y Humanidades	25,4	6,4
Ciencias Sociales y Jurídicas	15,1	6,1
Ciencias	41,1	6,8
Ingeniería y Arquitectura	35,4	6,7
Ciencias de la Salud	86,6	8,2
Total Universidad de Valladolid	26,5	6,4

Observaciones:

1. Percentil 20: medida estadística que nos deja el 20 por ciento de los estudiantes nuevos por debajo de ese valor y el 80 por ciento por encima de él, siendo éste valor las calificaciones que han obtenido en las pruebas de acceso (PAU).
2. En la segunda columna se han considerado a los estudiantes nuevos que han accedido a una titulación con una nota en las pruebas de acceso (PAU) igual o superior a 7.
3. No se ha considerado a los estudiantes matriculados en titulaciones que cuentan solamente con segundo ciclo, al tener un modo de acceso distinto a los estudiantes de primer curso. Tampoco se ha considerado a los alumnos nuevos que han anulado matrícula.

Nota en las pruebas de acceso a la Universidad de Valladolid igual o superior a 7



2 Formación en pregrado

2.2 Acceso a la Universidad

2.2.3 Demanda satisfecha e insatisfecha de matriculación (2010/11)

	Preinscripciones	Demanda Satisfecha			Demanda Insatisfecha
	1ª Opción	1ª Opción	2ª Opción	Resto Opciones	1ª Opción
Campus de Valladolid	5.074	2.754	288	238	2.320
Facultad de Filosofía y Letras	740	427	34	20	313
Facultad de Derecho	339	226	7	3	113
Facultad de Ciencias Económicas y Empresariales	449	352	45	28	97
Facultad de Educación y Trabajo Social	596	407	48	60	189
E.U. Estudios Empresariales	179	141	15	13	38
Facultad de Ciencias	152	102	20	37	50
E.T.S. Arquitectura	413	119	3	1	294
Escuela de Ingenierías Industriales	728	487	27	17	241
E.T.S. Ingenieros de Telecomunicación	185	132	7	9	53
E.T.S. Ingeniería Informática	103	79	5	1	24
Facultad de Medicina	830	185	60	26	645
E.U. Enfermería	360	97	17	23	263
Campus de Soria	882	447	40	44	435
Facultad de Traducción e Interpretación	114	56	6	0	58
E.U. Ciencias Empresariales y del Trabajo	117	71	3	7	46
E.U. Educación	394	237	11	11	157
E.U. Ingenierías Agrarias	42	27	1	0	15
E.U. Fisioterapia	91	23	16	8	68
E.U. Enfermería	124	33	3	18	91
Campus de Segovia	731	458	43	47	273
Facultad de Ciencias Sociales, Jurídicas y de la Comunicación	449	277	33	28	172
E.U. Magisterio Nuestra Señora de la Fuencisla	255	164	9	18	91
E.U. Informática	27	17	1	1	10
Campus de Palencia	434	306	37	44	128
Facultad de Ciencias del Trabajo	72	43	2	2	29
E.U. Educación	221	167	31	21	54
E.T.S. Ingenierías Agrarias	141	96	4	21	45
Total Universidad de Valladolid	7.121	3.965	408	373	3.156

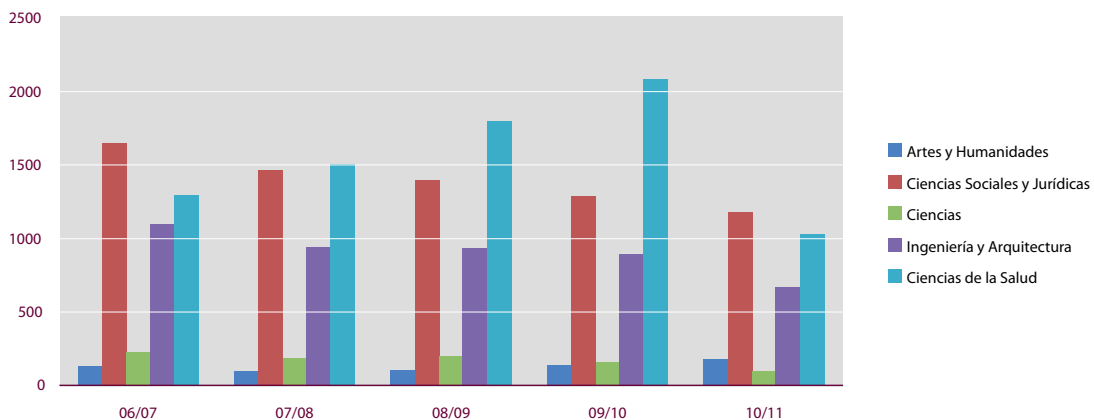
	Preinscripciones	Demanda Satisfecha			Demanda Insatisfecha
	1ª Opción	1ª Opción	2ª Opción	Resto Opciones	1ª Opción
Artes y Humanidades	567	391	33	18	176
Ciencias Sociales y Jurídicas	3.358	2.177	211	193	1.181
Ciencias	234	136	24	57	98
Ingeniería y Arquitectura	1.614	945	48	43	669
Ciencias de la Salud	1.348	316	92	62	1.032
Total Universidad de Valladolid	7.121	3.965	408	373	3.156

Observaciones:

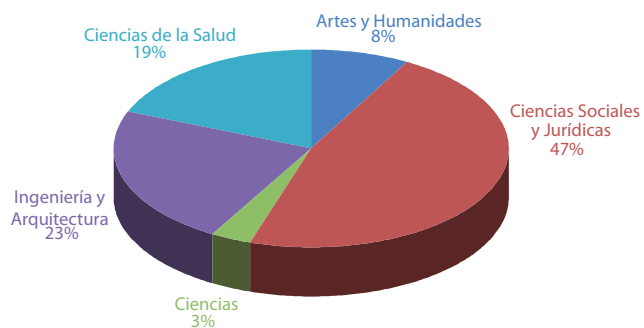
1. Demanda Satisfecha: número de estudiantes nuevos que formalizan su matrícula en las diferentes estudios, después de haber realizado la preinscripción correspondiente en primera, segunda o resto de opciones. No se consideran los estudios de segundo ciclo.
2. Demanda insatisfecha: número de estudiantes que no han podido matricularse en la titulación elegida en primera opción.

• 21 •

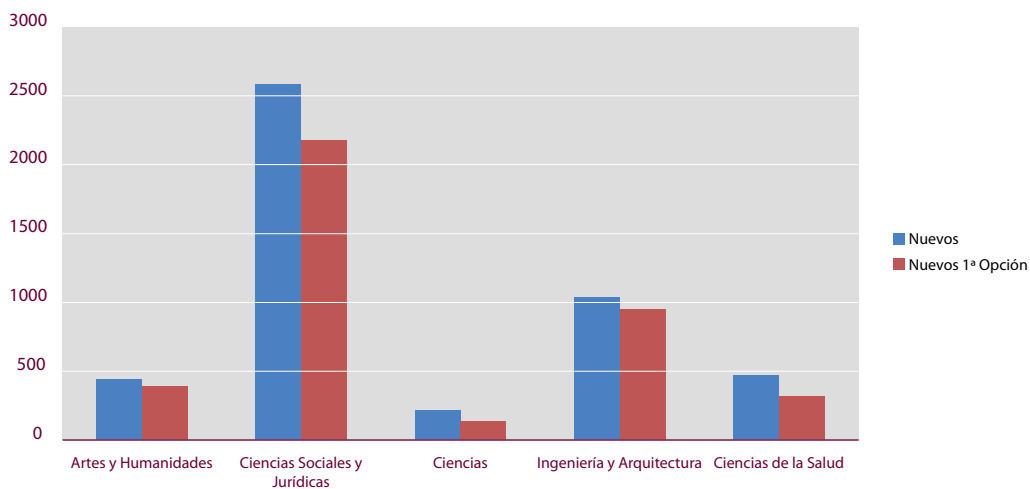
Demanda insatisfecha de matriculación en primera opción



Preinscritos en 1ª opción (10/11)



Nuevo ingreso en 1ª opción sobre el total de nuevo ingreso (10/11)



• 22 •

2.3 Estudiantes y créditos matriculados

2.3.1 Estudiantes y créditos matriculados por campus y centros (2010/11)

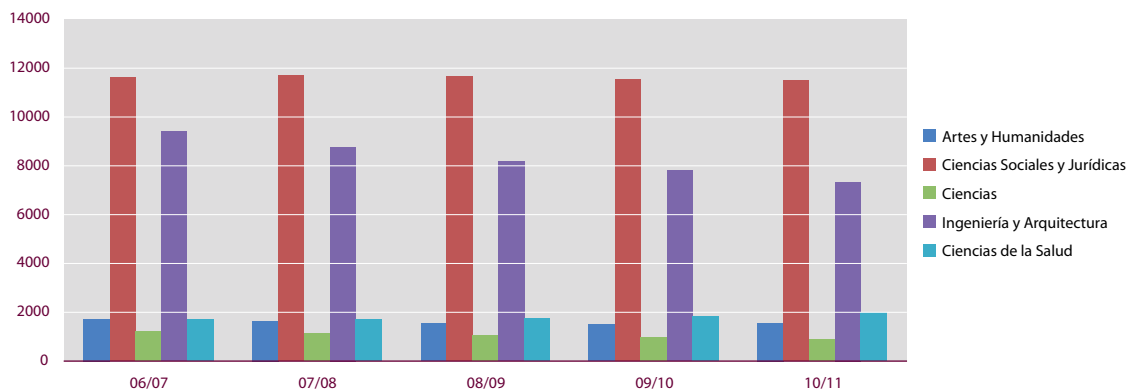
	Estudiantes Nuevos		Estudiantes Matriculados		Créditos Matriculados	
	Nº	%	Nº	%	Nº	%
Campus de Valladolid	3.654	69,5	16.901	72,6	1.016.011	73,2
Facultad de Filosofía y Letras	497	9,5	1.894	8,1	111.546	8,0
Facultad de Derecho	248	4,7	1.294	5,6	89.512	6,5
Facultad de Ciencias Económicas y Empresariales	464	8,8	1.988	8,5	122.334	8,8
Facultad de Educación y Trabajo Social	523	10,0	1.889	8,1	114.898	8,3
E.U. Estudios Empresariales	206	3,9	1.243	5,3	76.392	5,5
Facultad de Ciencias	181	3,4	745	3,2	43.075	3,1
E.T.S. Arquitectura	134	2,5	1.085	4,7	68.651	4,9
Escuela de Ingenierías Industriales	672	12,8	3.477	14,9	185.830	13,4
E.T.S. Ingenieros de Telecomunicación	176	3,3	944	4,1	50.027	3,6
E.T.S. Ingeniería Informática	133	2,5	683	2,9	29.975	2,2
Facultad de Medicina	282	5,4	1.228	5,3	93.727	6,8
E.U. Enfermería	138	2,6	431	1,9	30.048	2,2
Campus de Soria	611	11,6	1.905	8,2	115.921	8,4
Facultad de Traducción e Interpretación	62	1,2	288	1,2	18.577	1,3
E.U. Ciencias Empresariales y del Trabajo	105	2,0	274	1,2	16.592	1,2
E.U. Educación	261	5,0	804	3,5	47.895	3,5
E.U. Ingenierías Agrarias	79	1,5	170	0,7	7.881	0,6
E.U. Fisioterapia	48	0,9	177	0,8	11.771	0,8
E.U. Enfermería	56	1,1	192	0,8	13.207	1,0
Campus de Segovia	590	11,2	2.659	11,4	165.995	12,0
Facultad de Ciencias Sociales, Jurídicas y de la Comunicación	346	6,6	1.796	7,7	113.900	8,2
E.U. Magisterio Nuestra Señora de la Fuencisla	192	3,7	723	3,1	45.805	3,3
E.U. Informática	52	1,0	140	0,6	6.291	0,5
Campus de Palencia	401	7,6	1.812	7,8	89.731	6,5
Facultad de Ciencias del Trabajo	50	1,0	204	0,9	10.298	0,7
E.U. Educación	219	4,2	672	2,9	40.510	2,9
E.T.S. Ingenierías Agrarias	132	2,5	936	4,0	38.923	2,8
Total Universidad de Valladolid	5.256	100	23.277	100	1.387.657	100

	Estudiantes Nuevos		Estudiantes Matriculados		Créditos Matriculados	
	Nº	%	Nº	%	Nº	%
Artes y Humanidades	457	8,7	1.569	6,7	91.727	6,6
Ciencias Sociales y Jurídicas	2.716	51,7	11.500	49,4	716.529	51,6
Ciencias	240	4,6	881	3,8	49.461	3,6
Ingeniería y Arquitectura	1.359	25,9	7.339	31,5	383.461	27,6
Ciencias de la Salud	484	9,2	1.988	8,5	146.481	10,6
Total Universidad de Valladolid	5.256	100	23.277	100	1.387.657	100

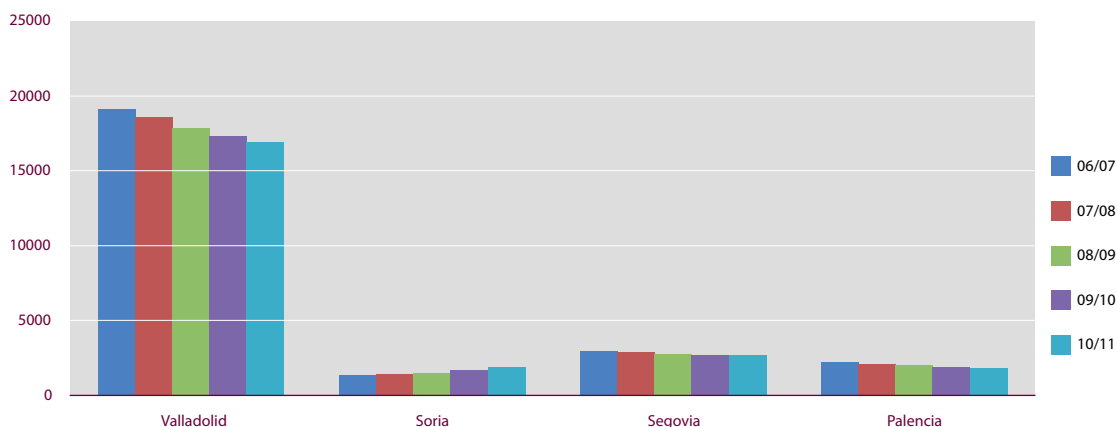
Observaciones:

1. Estudiante nuevo es aquel que se matricula por primera vez en una titulación, independientemente del curso en el que lo haga.
2. Se entiende por "estudiantes" el número de expedientes de los alumnos matriculados. De este modo, un estudiante que simultanee estudios en dos titulaciones tendrá dos expedientes asignados.
3. No se tienen en cuenta los estudiantes matriculados en "Proyectos Fin de Carrera" cuando este proyecto no sea considerado como asignatura dentro del plan correspondiente. Tampoco se han considerado a los estudiantes que han anulado su matrícula durante el curso.

Estudiantes matriculados en pregrado



Estudiantes matriculados por campus



2 Formación en pregrado

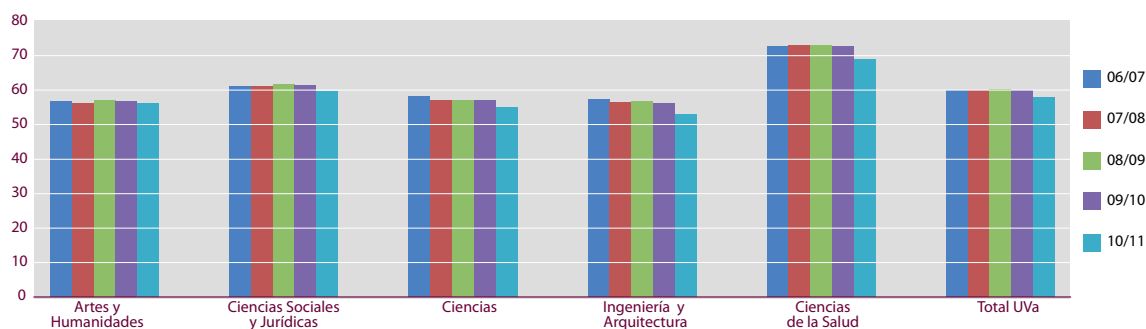
2.3 Estudiantes y créditos matriculados

2.3.2 Créditos matriculados por estudiante (2010/11)

	<25	25-48	49-60	61-72	73-84	>84	Media de créditos matriculados
Campus de Valladolid	13,8	11,3	28,6	17,0	15,9	13,5	58,4
Facultad de Filosofía y Letras	9,4	12,2	40,1	21,2	10,4	6,8	56,6
Facultad de Derecho	4,3	6,5	25,7	26,1	18,5	18,9	65,4
Facultad de Ciencias Económicas y Empresariales	10,7	10,4	30,6	21,2	14,9	12,2	59,3
Facultad de Educación y Trabajo Social	9,7	7,6	43,9	16,8	12,9	9,0	58,1
E.U. Estudios Empresariales	14,2	14,5	20,7	15,3	15,3	20,0	59,3
Facultad de Ciencias	9,5	13,8	36,8	23,2	10,5	6,2	56,4
E.T.S. Arquitectura	19,9	8,6	14,7	7,6	17,5	31,8	61,9
Escuela de Ingenierías Industriales	21,1	15,5	23,0	16,1	14,5	9,8	53,9
E.T.S. Ingenieros de Telecomunicación	23,0	14,9	22,9	17,1	11,7	10,5	53,1
E.T.S. Ingeniería Informática	35,0	17,0	21,7	10,4	9,4	6,6	46,6
Facultad de Medicina	2,4	3,2	24,9	11,4	33,3	24,8	70,2
E.U. Enfermería	3,2	6,0	31,8	5,3	39,7	13,9	66,9
Campus de Soria	9,9	10,0	39,7	15,8	12,9	11,7	58,3
Facultad de Traducción e Interpretación	6,9	4,5	35,4	28,8	11,5	12,8	61,8
E.U. Ciencias Empresariales y del Trabajo	9,9	19,3	31,4	10,9	9,5	19,0	57,5
E.U. Educación	9,2	4,9	55,0	17,4	6,8	6,7	56,7
E.U. Ingenierías Agrarias	22,4	35,3	15,9	7,1	10,6	8,8	47,6
E.U. Fisioterapia	9,6	9,0	25,4	17,5	17,5	20,9	62,7
E.U. Enfermería	6,8	5,2	28,1	2,6	42,7	14,6	66,6
Campus de Segovia	10,3	8,4	32,8	20,2	15,3	12,9	60,0
Facultad de Ciencias Sociales, Jurídicas y de la Comunicación	9,6	8,0	30,2	20,0	17,9	14,2	61,3
E.U. Magisterio Nuestra Señora de la Fuencisla	9,1	4,6	41,9	22,4	10,5	11,5	59,7
E.U. Informática	26,4	32,9	18,6	11,4	6,4	4,3	45,0
Campus de Palencia	26,4	11,8	30,7	14,7	8,9	7,5	50,8
Facultad de Ciencias del Trabajo	19,1	24,0	27,5	10,3	10,8	8,3	50,9
E.U. Educación	7,6	4,5	51,2	22,8	8,3	5,7	57,9
E.T.S. Ingenierías Agrarias	41,5	14,3	16,8	9,8	9,0	8,7	45,7
Total Universidad de Valladolid	14,0	10,9	30,1	17,1	15,1	12,8	58,0

	<25	25-48	49-60	61-72	73-84	>84	Media de créditos matriculados
Artes y Humanidades	10,6	11,7	40,9	20,8	8,3	7,8	56,2
Ciencias Sociales y Jurídicas	9,5	8,9	35,0	19,9	14,1	12,6	59,7
Ciencias	11,6	14,1	37,7	21,5	10,0	5,2	55,1
Ingeniería y Arquitectura	25,1	15,2	20,5	13,3	13,2	12,7	53,0
Ciencias de la Salud	3,7	4,3	25,5	10,0	34,9	21,6	68,8
Total Universidad de Valladolid	14,0	10,9	30,1	17,1	15,1	12,8	58,0

Media de créditos matriculados por estudiante



Estudiantes y créditos matriculados

	Nuevos			Matriculados			Créditos Matriculados
	Mujeres	Hombres	Total	Mujeres	Hombres	Total	Total
E.U. Enfermería (PA)	87	14	101	326	54	380	22.406
E.U. Ingeniería Técnica Agrícola (INEA)	35	134	169	56	173	229	1.550
Total Escuelas Adscritas	122	148	270	382	227	609	23.956

Procedencia de los estudiantes matriculados

	Valladolid	Palencia	Segovia	Soria	Resto de Castilla y León		Total
					Otros		
E.U. Enfermería (PA)	56	135	4		60	125	380
E.U. Ingeniería Técnica Agrícola (INEA)	167	5	8	3	25	21	229
Total Escuelas Adscritas	223	140	12	3	85	146	609

	Convocatoria M.E.C./Gobierno Vasco		% Becados/ Matriculados
	Nº	Cuantía	
E.U. Enfermería (PA)	114	126.731	30,0
E.U. Ingeniería Técnica Agrícola (INEA)	11	12.766	4,8
Total Escuelas Adscritas	125	139.497	20,5

2.4 Proceso de formación

2.4.1 Optatividad real y prácticas requeridas (2010/11)

	Optatividad Real	Practicas Requeridas
Campus de Valladolid	291,1	0,55
Facultad de Filosofía y Letras	238,2	0,52
Facultad de Derecho	300,0	0,41
Facultad de Ciencias Económicas y Empresariales	429,6	0,55
Facultad de Educación y Trabajo Social	375,0	0,64
E.U. Estudios Empresariales	306,7	0,50
Facultad de Ciencias	190,3	0,50
E.T.S. Arquitectura	300,0	0,62
Escuela de Ingenierías Industriales	313,4	0,58
E.T.S. Ingenieros de Telecomunicación	254,5	0,58
E.T.S. Ingeniería Informática	300,0	0,53
Facultad de Medicina	775,0	0,67
E.U. Enfermería	200,0	0,64
Campus de Soria	372,7	0,62
Facultad de Traducción e Interpretación	725,0	0,76
E.U. Ciencias Empresariales y del Trabajo	326,7	0,59
E.U. Educación	320,0	0,70
E.U. Ingenierías Agrarias	211,8	0,43
E.U. Fisioterapia	266,7	0,46
E.U. Enfermería	300,0	0,69
Campus de Segovia	257,1	0,56
Facultad de Ciencias Sociales, Jurídicas y de la Comunicación	267,7	0,52
E.U. Magisterio "Ntra. Sra. de la Fuencisla"	270,0	0,64
E.U. Informática	200,0	0,67
Campus de Palencia	257,0	0,56
Facultad de Ciencias del Trabajo	200,0	0,53
E.U. Educación	312,5	0,67
E.T.S. Ingenierías Agrarias	234,2	0,51
Total Universidad de Valladolid	292,5	0,56

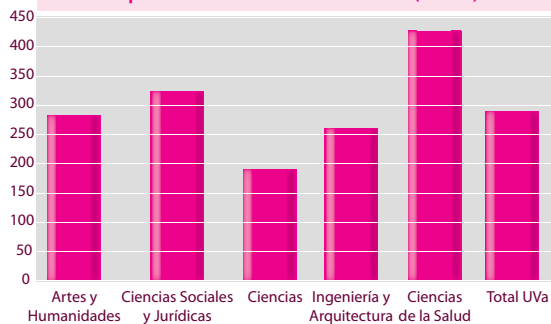
	Optatividad Real	Practicas Requeridas
Artes y Humanidades	289,5	0,56
Ciencias Sociales y Jurídicas	324,8	0,57
Ciencias	190,3	0,50
Ingeniería y Arquitectura	264,5	0,55
Ciencias de la Salud	445,5	0,64
Total Universidad de Valladolid	292,5	0,56

Observaciones:

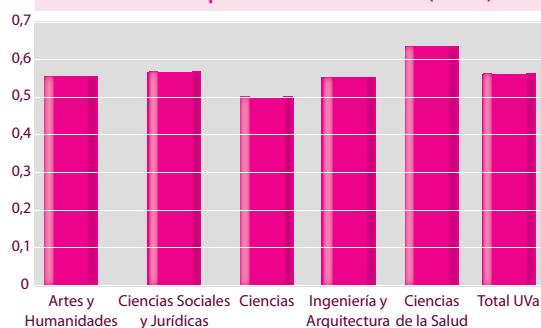
1. Optatividad real: refleja el grado de la oferta que presentan los estudios. Este indicador toma valores superiores a 100, puesto que las ofertas de optativas realizadas por los planes de estudio siempre va a ser igual o superior a las optativas que ha de realizar el alumno, ya que el alumno no podrá cursar nunca asignaturas que no estén ofertadas.
2. Prácticas requeridas: este indicador muestra la importancia que tiene la oferta de docencia práctica dentro del plan de estudio. Cuanto más se aproxime a uno, más peso específico tiene en un grado el número de créditos prácticos ofertados al estudiante respecto a los créditos totales posibles de ofertar desde los grados.

Los datos corresponden a los grados que se imparten en este curso académico. No se han incluido los datos correspondientes a las titulaciones de 1º y 2º ciclo.

Optatividad Real en los estudios (10/11)

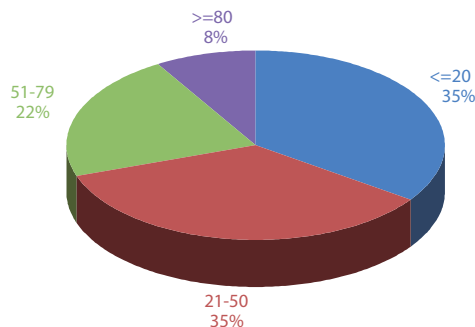


Prácticas requeridas en los estudios (10/11)



	<=20	21-50	51-79	>=80
Campus de Valladolid	31,9	35,6	22,3	10,2
Facultad de Filosofía y Letras	51,1	35,5	10,9	2,5
Facultad de Derecho	2,0	40,4	47,5	10,1
Facultad de Ciencias Económicas y Empresariales	6,4	30,8	39,1	23,7
Facultad de Educación y Trabajo Social	18,1	41,2	32,9	7,9
Escuela Universitaria de Estudios Empresariales	9,7	20,8	27,8	41,7
Facultad de Ciencias	62,8	35,2	2,0	
E.T.S. Arquitectura	8,2	29,5	29,5	32,8
Escuela de Ingenierías Industriales	31,9	36,7	23,0	8,4
E.T.S. Ingenieros de Telecomunicación	35,4	25,0	28,7	11,0
E.T.S. Ingeniería Informática	29,7	43,2	20,3	6,8
Facultad de Medicina	7,1	53,1	11,5	28,3
E.U. Enfermería	4,0	8,0	88,0	
Campus de Soria	37,9	28,3	30,2	3,6
Facultad de Traducción e Interpretación	43,6	34,7	20,8	1,0
E.U. Ciencias Empresariales y del Trabajo	36,9	38,5	21,5	3,1
E.U. Educación	11,8	11,8	63,2	13,2
E.U. Ingenierías Agrarias	79,5	20,5		
E.U. Fisioterapia	6,9	58,6	31,0	3,4
E.U. Enfermería	7,1	10,7	82,1	
Campus de Segovia	33,0	32,0	24,4	10,6
Facultad de Ciencias Sociales, Jurídicas y de la Comunicación	31,3	26,3	29,0	13,4
E.U. Magisterio Nuestra Señora de la Fuencisla	7,1	59,5	26,2	7,1
E.U. Informática	65,9	34,1		
Campus de Palencia	49,3	39,1	9,8	1,8
Facultad de Ciencias del Trabajo	35,4	62,5	2,1	
E.U. Educación	23,7	44,1	26,3	5,9
E.T.S. Ingenierías Agrarias	66,7	31,0	2,3	
Total Universidad de Valladolid	34,8	34,8	21,9	8,5
	<=20	21-50	51-79	>=80
Artes y Humanidades	49,8	35,4	12,5	2,3
Ciencias Sociales y Jurídicas	18,7	35,3	32,9	13,1
Ciencias	62,8	35,2	2,0	
Ingeniería y Arquitectura	42,5	32,6	17,4	7,5
Ciencias de la Salud	6,7	42,1	34,4	16,9
Total Universidad de Valladolid	34,8	34,8	21,9	8,5

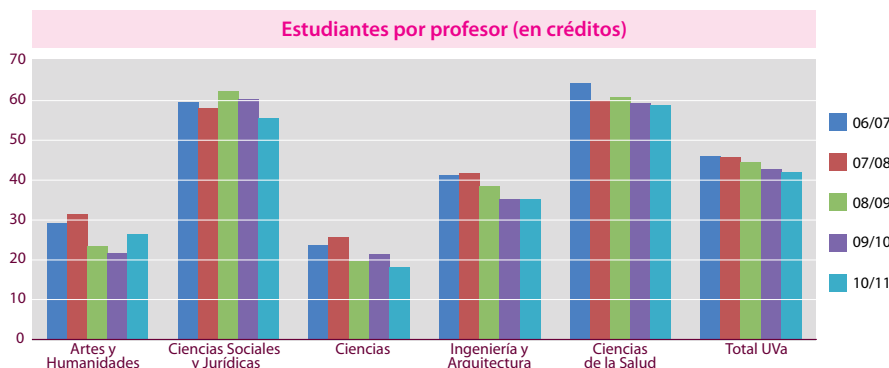
Tamaño de los grupos de teoría (10/11)



Refleja la relación porcentual entre el número total de grupos de teoría con menos o igual al número de alumnos, según intervalo, y el número total de grupos de teoría

	Estudiantes /Profesor (1)	%Créditos impartidos PDI Funcionario	%Créditos impartidos PDI Doctor	Estudiantes /Profesor (en créditos) (2)
Campus de Valladolid	5,7	67,3	74,6	43,0
Facultad de Filosofía y Letras	4,3	72,1	87,5	26,4
Facultad de Derecho	7,6	70,8	84,5	70,1
Facultad de Ciencias Económicas y Empresariales	7,0	61,2	83,1	61,2
Facultad de Educación y Trabajo Social	6,0	48,5	52,1	50,4
E.U. Estudios Empresariales	14,1	78,7	36,5	86,4
Facultad de Ciencias	2,5	83,3	92,5	18,3
E.T.S Arquitectura	8,8	49,8	56,3	38,9
Escuela de Ingenierías Industriales	5,9	72,5	67,3	40,2
E.T.S Ingenieros de Telecomunicación	4,4	46,5	83,0	37,4
E.T.S Ingeniería Informática	7,1	83,4	61,8	39,3
Facultad de Medicina	3,8	72,5	92,2	51,5
E.U. Enfermería	12,0	51,4	48,9	94,8
Campus de Soria	5,2	35,6	35,5	41,0
Facultad de Traducción e Interpretación	4,6	36,9	56,3	27,3
E.U. Ciencias Empresariales y del Trabajo	4,5	38,5	23,2	35,8
E.U. Educación	8,0	24,0	19,1	57,4
E.U. Ingenierías Agrarias	2,2	52,1	49,1	17,6
E.U. Fisioterapia	4,5	39,9	63,8	66,5
E.U. Enfermería "Doctor Sala de Pablo"	8,3	32,9	8,6	60,1
Campus de Segovia	6,9	19,3	43,3	49,1
Facultad de Ciencias Sociales, Jurídicas y de la Comunicación	8,0	14,9	50,0	50,2
E.U. Magisterio "Nuestra Señora de la Fuencisla"	5,9	26,0	31,5	55,8
E.U. Informática	3,6	34,9	23,7	21,9
Campus de Palencia	4,2	67,1	54,7	29,1
Facultad de Ciencias del Trabajo	4,0	69,0	40,4	32,0
E.U. Educación	5,1	56,2	41,3	39,4
E.T.S Ingenierías Agrarias	3,8	73,2	65,3	22,4
Total Universidad de Valladolid	5,6	59,6	66,2	42,1

	Estudiantes /Profesor (1)	%Créditos impartidos PDI Funcionario	%Créditos impartidos PDI Doctor	Estudiantes /Profesor (en créditos) (2)
Artes y Humanidades	4,3	67,3	83,2	26,5
Ciencias Sociales y Jurídicas	7,0	46,5	53,1	55,7
Ciencias	2,5	83,3	92,5	18,3
Ingeniería y Arquitectura	5,4	64,7	64,9	35,4
Ciencias de la Salud	4,8	64,1	77,5	58,7
Total Universidad de Valladolid	5,6	59,6	66,2	42,1



(1) Número de estudiantes matriculados sobre el total de profesores que imparten docencia.

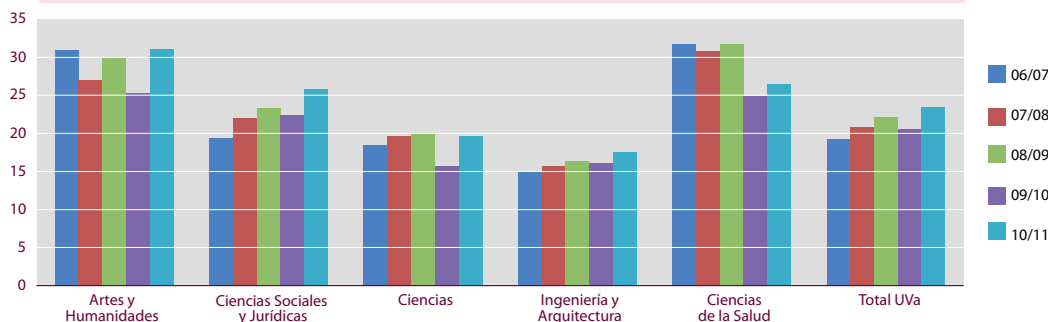
(2) Número total de créditos matriculados por los estudiantes sobre el número total de créditos ofertados. Es la relación entre la demanda docente y la oferta docente. Este indicador informa de la proporción de estudiantes por cada crédito docente ofertado.

	Becarios	Exención matrícula (Euros)	Cuantía percibida por los alumnos	Total
Becarios MEC (convocatoria general, movilidad y másteres)	5.620	5.127.053	12.658.775	17.785.828
Becarios del Gobierno Vasco (convocatoria general)	53	55.558	251.606	307.164
Becarios de colaboración del MEC	81		218.700	218.700
Másteres Desempleados	59	93.153		93.153
Tareas de investigación en departamentos	86		141.384	141.384
Tareas de formación en centros y servicios	64		105.216	105.216
Becarios del programa Erasmus	871			
Becarios de cursos de verano (programa de cursos extranjeros)	70			
Becarios colaboradores estudiantiles	49			

	Convocatoria General		% Becados/Matriculados
	Nº	Cuantía Total	
Campus de Valladolid	3.674	3.432.773	21,7
Fac. de Filosofía y Letras	589	409.666	31,1
Fac. Derecho	191	143.782	14,8
Fac. CC. Económicas y Empresariales	353	253.371	17,8
Fac. Educación y Trabajo Social	694	550.743	36,7
E.U. Estudios Empresariales	161	123.050	13,0
Fac. Ciencias	146	137.685	19,6
E.T.S. Arquitectura	202	264.989	18,6
Escuela de Ingenierías Industriales	625	727.766	18,0
E.T.S. Ingenieros de Telecomunicación	172	181.552	18,2
E.T.S. Ingeniería Informática	112	110.990	16,4
Fac. Medicina	273	332.501	22,2
E.U. Enfermería	156	196.679	36,2
Campus de Soria	536	481.105	28,1
Fac. Traducción e Interpretación	89	73.192	30,9
E.U. Ciencias Empresariales y del Trabajo	42	31.498	15,3
E.U. Educación	270	215.382	33,6
E.U. Ingenierías Agrarias	28	31.100	16,5
E.U. Fisioterapia	40	46.537	22,6
E.U. Enfermería	67	83.396	34,9
Campus de Segovia	816	624.658	30,7
Fac. CC. Sociales, Jurídicas y de la Comunicación	518	371.693	28,8
E.U. Magisterio	274	226.756	37,9
E.U. Informática	24	26.210	17,1
Campus de Palencia	445	401.298	24,6
Fac. Ciencias del Trabajo	45	30.389	22,1
E.U. Educación	258	202.281	38,4
E.T.S. Ingenierías Agrarias	142	168.628	15,2
Total Universidad de Valladolid	5.471	4.939.833	23,5

	Convocatoria General		% Becados/Matriculados
	Nº	Cuantía Total	
Artes y Humanidades	678	482.857	31,1
Ciencias Sociales y Jurídicas	2.806	2.148.945	25,8
Ciencias	146	137.685	19,6
Ingeniería y Arquitectura	1.305	1.511.234	17,6
Ciencias de la Salud	536	659.112	26,4
Total Universidad de Valladolid	5.471	4.939.833	23,5

Alumnos becados por estudiante matriculado (%)



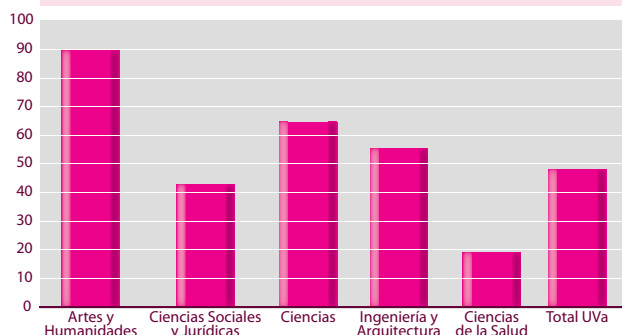
Nota:

No se incluyen las escuelas adscritas

	Prácticas Externas	Prácticas externas por estudiantes graduado
Campus de Valladolid	1443	76,1
Facultad de Filosofía y Letras	197	91,2
Facultad de Derecho	51	38,1
Facultad de Ciencias Económicas y Empresariales	195	82,6
Facultad de Educación y Trabajo Social	196+Practicum	100,0
E.U. Estudios Empresariales	154	56,2
Facultad de Ciencias	68	64,8
E.T.S. Arquitectura	55	67,9
Escuela de Ingenierías Industriales	381	71,2
E.T.S. Ingenieros de Telecomunicación	58	39,7
E.T.S. Ingeniería Informática	58	40,6
Facultad de Medicina	24+Prácticas Clínicas	100,0
E.U. Enfermería	6+Prácticas Clínicas	100,0
Campus de Soria	129	84,3
Facultad de Traducción e Interpretación	39	83,0
E.U. Ciencias Empresariales y del Trabajo	31	79,5
E.U. Educación	5+Practicum	100,0
E.U. Ingenierías Agrarias	9	17,0
E.U. Fisioterapia	10+Prácticas Clínicas	100,0
E.U. Enfermería	35+Prácticas Clínicas	100,0
Campus de Segovia	204	95,6
Facultad de Ciencias Sociales, Jurídicas y de la Comunicación	193+Practicum	100,0
E.U. Magisterio Nuestra Señora de la Fuencisla	1+Practicum	100,0
E.U. Informática	10	32,3
Campus de Palencia	154	69,8
Facultad de Ciencias del Trabajo	43	66,2
E.U. Educación	26+Practicum	100,0
E.T.S. Ingenierías Agrarias	85	43,8
Total Universidad de Valladolid	1.930	78,5

	Prácticas Externas	Prácticas externas por estudiantes graduado
Artes y Humanidades	236	89,7
Ciencias Sociales y Jurídicas	895	86,9
Ciencias	68	64,8
Ingeniería y Arquitectura	656	55,5
Ciencias de la Salud	75	100,0
Total Universidad de Valladolid	1.930	78,5

Prácticas externas por estudiante graduado (%)



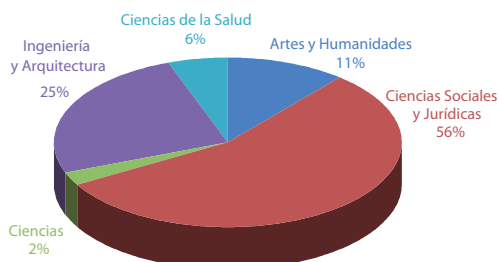
Observaciones:

Por prácticas externas se entienden las prácticas de cooperación y alternancia gestionadas por el COIE y las prácticas externas incorporadas dentro de algunos planes de estudios, grados, másteres.

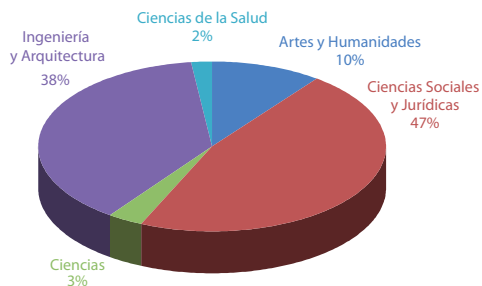
	Matriculados 10/11		Anulación 10/11		Cambio 09/10-10/11	
	Nº		Nº	%	Nº	%
Campus de Valladolid	16.901		127	0,8	141	4,0
Facultad de Filosofía y Letras	1.894		20	1,1	16	4,5
Facultad de Derecho	1.294		4	0,3	12	5,4
Facultad de Ciencias Económicas y Empresariales	1.988		19	1,0	31	8,0
Facultad de Educación y Trabajo Social	1.889		10	0,5	6	0,9
E.U. Estudios Empresariales	1.243		20	1,6	16	5,1
Facultad de Ciencias	745		5	0,7	5	2,7
E.T.S. Arquitectura	1.085		6	0,6		
Escuela de Ingenierías Industriales	3.477		24	0,7	22	4,2
E.T.S. Ingenieros de Telecomunicación	944		6	0,6	7	4,2
E.T.S. Ingeniería Informática	683		3	0,4	23	14,3
Facultad de Medicina	1.228		9	0,7	3	1,3
E.U. Enfermería	431		1	0,2		
Campus de Soria	1.905		7	0,4	1	0,2
Facultad de Traducción e Interpretación	288		2	0,7		
E.U. Ciencias Empresariales y del Trabajo	274			0,0		
E.U. Educación	804		2	0,2		
E.U. Ingenierías Agrarias	170		2	1,2	1	5,0
E.U. Fisioterapia	177			0,0		
E.U. Enfermería	192		1	0,5		
Campus de Segovia	2.659		45	1,7	6	1,0
Facultad de Ciencias Sociales, Jurídicas y de la Comunicación	1.796		27	1,5	6	1,7
E.U. Magisterio Nuestra Señora de la Fuencisla	723		17	2,4		
E.U. Informática	140		1	0,7		
Campus de Palencia	1.812		19	1,0	2	0,4
Facultad de Ciencias del Trabajo	204		1	0,5		
E.U. Educación	672		10	1,5	2	0,8
E.T.S. Ingenierías Agrarias	936		8	0,9		
Total Universidad de Valladolid	23.277		198	0,9	150	2,9

	Matriculados 10/11		Anulación 10/11		Cambio 09/10-10/11	
	Nº		Nº	%	Nº	%
Artes y Humanidades	2.182		22	1,0	16	5,6
Ciencias Sociales y Jurídicas	10.887		110	1,0	73	2,5
Ciencias	745		5	0,7	5	2,6
Ingeniería y Arquitectura	7.435		50	0,7	53	4,2
Ciencias de la Salud	2.028		11	0,5	3	0,7
Total Universidad de Valladolid	23.277		198	0,9	150	2,9

Anulación de matrícula (10/11)



Cambio de titulación 09-11 (n+2)

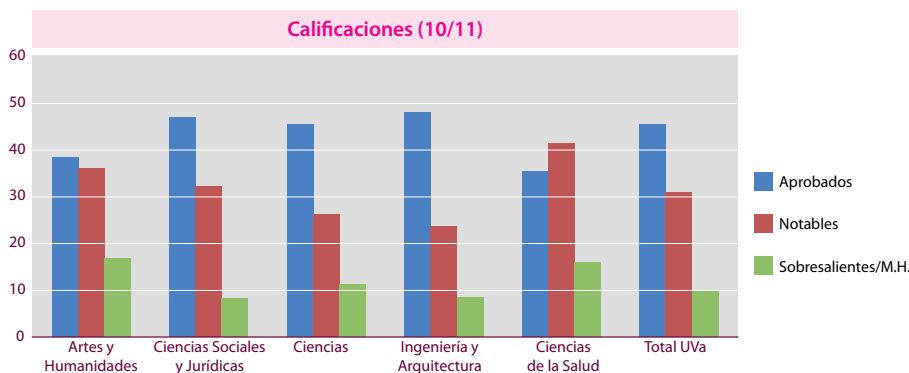


Observaciones:

1. Anulación de matrícula: Estudiantes que anulan de oficio su matrícula en una titulación.
2. Cambio de estudios: Estudiantes nuevos (curso 2008/09) que han cambiado de titulación en la UVa después de haber transcurrido uno o dos años (n+2).

	Aprobados	Notables	Sobresalientes/M.H.
Campus de Valladolid	44,9	30,1	10,3
Facultad de Filosofía y Letras	38,4	36,1	17,0
Facultad de Derecho	45,2	33,1	10,0
Facultad de Ciencias Económicas y Empresariales	49,5	24,4	5,4
Facultad de Educación y Trabajo Social	41,3	40,3	10,4
E.U. Estudios Empresariales	52,8	25,5	6,0
Facultad de Ciencias	45,3	26,3	11,3
E.T.S. Arquitectura	53,2	23,6	7,7
Escuela de Ingenierías Industriales	48,6	22,6	7,8
E.T.S. Telecomunicación	44,9	22,7	9,0
E.T.S. Ingeniería Informática	46,5	22,4	10,3
Facultad de Medicina	35,8	40,6	16,5
E.U. Enfermería	30,2	44,5	20,2
Campus de Soria	49,9	31,8	7,4
Facultad de Traducción e Interpretación	38,7	36,4	16,4
E.U. Ciencias Empresariales y del Trabajo	51,5	20,8	6,0
E.U. Educación	58,3	29,3	3,2
E.U. Ingenierías Agrarias	43,9	32,9	11,0
E.U. Fisioterapia	39,7	40,7	10,1
E.U. Enfermería	41,1	40,2	9,3
Campus de Segovia	45,2	33,2	9,0
Facultad de Ciencias Sociales, Jurídicas y de la Comunicación	45,1	33,3	9,1
E.U. Magisterio Nuestra Señora de la Fuencisla	44,7	33,4	8,9
E.U. Informática	50,0	28,5	8,0
Campus de Palencia	44,1	34,3	11,2
Facultad de Ciencias del Trabajo	43,8	31,1	13,6
E.U. Educación	44,7	38,2	10,8
E.T.S. Ingenierías Agrarias	43,2	29,7	11,0
Total Universidad de Valladolid	45,3	31,0	9,9

	Aprobados	Notables	Sobresalientes/M.H.
Artes y Humanidades	38,5	36,2	16,9
Ciencias Sociales y Jurídicas	47,0	32,2	8,2
Ciencias	45,3	26,3	11,3
Ingeniería y Arquitectura	48,1	23,7	8,5
Ciencias de la Salud	35,5	41,4	16,0
Total Universidad de Valladolid	45,3	31,0	9,9



Observaciones:

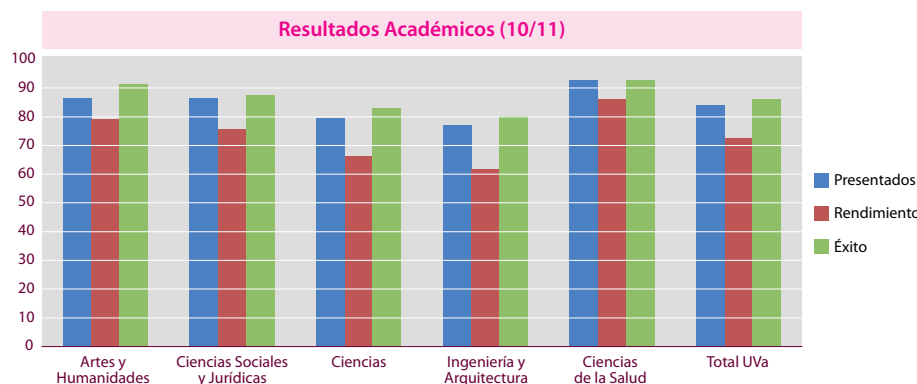
Aprobados: porcentaje de estudiantes que han superado las asignaturas con la calificación de aprobado, ya sea en la convocatoria de junio o de septiembre, sobre el total de estudiantes que se han presentado a examen.

Notables: porcentaje de estudiantes que han superado las asignaturas con la calificación de notable, ya sea en la convocatoria de junio o de septiembre, sobre el total de estudiantes que se han presentado a examen.

Sobresalientes/Matrículas de Honor: porcentaje de estudiantes que han superado las asignaturas con la calificación de sobresaliente o matrícula de honor, ya sea en la convocatoria de junio o de septiembre, sobre el total de estudiantes que se han presentado a examen.

	Presentados	Rendimiento	Éxito
Campus de Valladolid	82,4	70,3	85,3
Facultad de Filosofía y Letras	86,0	78,7	91,5
Facultad de Derecho	80,8	71,4	88,4
Facultad de Ciencias Económicas y Empresariales	79,8	63,3	79,3
Facultad de Educación y Trabajo Social	92,4	85,0	92,0
E.U. Estudios Empresariales	78,8	66,4	84,2
Facultad de Ciencias	79,8	66,2	82,9
E.T.S. Arquitectura	82,6	69,8	84,5
Escuela de Ingenierías Industriales	78,4	62,0	79,0
E.T.S. Ingenieros de Telecomunicación	70,8	54,2	76,6
E.T.S. Ingeniería Informática	70,1	55,5	79,2
Facultad de Medicina	91,7	85,2	92,9
E.U. Enfermería	95,2	90,4	94,9
Campus de Soria	90,2	80,4	89,1
Facultad de Traducción e Interpretación	90,3	82,6	91,5
E.U. Ciencias Empresariales y del Trabajo	80,4	63,0	78,3
E.U. Educación	93,2	84,6	90,8
E.U. Ingenierías Agrarias	80,1	70,3	87,8
E.U. Fisioterapia	92,4	83,6	90,4
E.U. Enfermería	95,9	86,9	90,6
Campus de Segovia	89,3	78,0	87,3
Facultad de Ciencias Sociales, Jurídicas y de la Comunicación	89,2	78,1	87,5
E.U. Magisterio Nuestra Señora de la Fuencisla	91,3	79,4	87,0
E.U. Informática	77,0	66,6	86,5
Campus de Palencia	84,8	75,9	89,5
Facultad de Ciencias del Trabajo	82,6	73,1	88,5
E.U. Educación	92,6	86,8	93,7
E.T.S. Ingenierías Agrarias	76,4	64,1	84,0
Total Universidad de Valladolid	84,2	72,6	86,2

	Presentados	Rendimiento	Éxito
Artes y Humanidades	86,6	79,3	91,5
Ciencias Sociales y Jurídicas	86,5	75,6	87,4
Ciencias	79,8	66,2	82,9
Ingeniería y Arquitectura	77,2	62,0	80,3
Ciencias de la Salud	92,8	86,2	92,9
Total Universidad de Valladolid	84,2	72,6	86,2

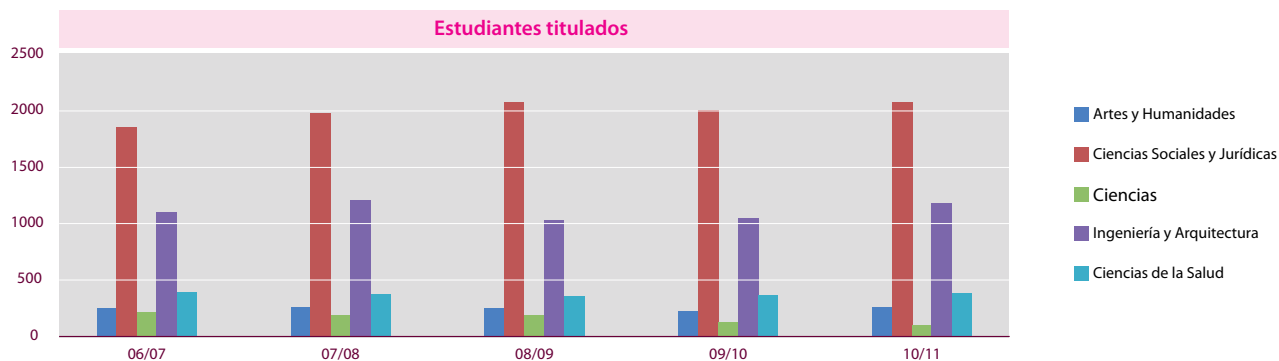


Observaciones:

- Presentados: porcentaje de estudiantes que se han presentado a examen (ya sea en la convocatoria de junio o de septiembre), sobre el total de estudiantes matriculados.
- Tasa de Rendimiento: porcentaje de estudiantes que han superado las asignaturas a las que se han presentado (ya sea en la convocatoria de junio o de septiembre), sobre el total de estudiantes matriculados.
- Tasa de Éxito: porcentaje de estudiantes que han superado las asignaturas a las que se han presentado (ya sea en la convocatoria de junio o de septiembre), sobre el total de estudiantes que se han presentado a examen.

	Titulados	% Titulados
Campus de Valladolid	2.728	67,9
Facultad de Filosofía y Letras	216	5,4
Facultad de Derecho	134	3,3
Facultad de Ciencias Económicas y Empresariales	236	5,9
Facultad de Educación y Trabajo Social	561	14,0
E.U. Estudios Empresariales	274	6,8
Facultad de Ciencias	105	2,6
E.T.S. Arquitectura	81	2,0
Escuela de Ingenierías Industriales	535	13,3
E.T.S. Ingenieros de Telecomunicación	146	3,6
E.T.S. Ingeniería Informática	143	3,6
Facultad de Medicina	171	4,3
E.U. Enfermería	126	3,1
Campus de Soria	374	9,3
Facultad de Traducción e Interpretación	47	1,2
E.U. Ciencias Empresariales y del Trabajo	31	0,8
E.U. Educación	151	3,8
E.U. Ingenierías Agrarias	53	1,3
E.U. Fisioterapia	40	1,0
E.U. Enfermería	52	1,3
Campus de Segovia	482	12,0
Facultad de Ciencias Sociales, Jurídicas y de la Comunicación	287	7,1
E.U. Magisterio Nuestra Señora de la Fuencisla	164	4,1
E.U. Informática	31	0,8
Campus de Palencia	434	10,8
Facultad de Ciencias del Trabajo	65	1,6
E.U. Educación	175	4,4
E.T.S. Ingenierías Agrarias	194	4,8
Total Universidad de Valladolid	4.018	100

	Titulados	% Titulados
Artes y Humanidades	263	6,5
Ciencias Sociales y Jurídicas	2.078	51,7
Ciencias	105	2,6
Ingeniería y Arquitectura	1.183	29,4
Ciencias de la Salud	389	9,7
Total Universidad de Valladolid	4.018	100



• 36 •

3

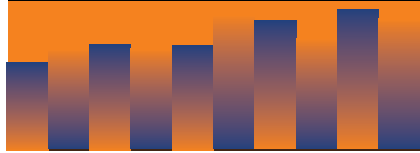
Formación de posgrado

UVa

UVa
11
en cifras



• 37 •



Artes y Humanidades

Antropología de Iberoamérica
 Comunicación y cambios en la historia
 Comunicación y receptores:
 la interpretación de los mensajes y los efectos de los contenidos
 Culturas en contacto en el mediterráneo antiguo
 Currículum, transversalidad y desarrollo sostenible
 El español de América: análisis del discurso hispanoamericano
 Estudios ingleses avanzados: lenguas y culturas en contacto
 Europa y el mundo atlántico. Poder, cultura y sociedad
 Filosofía
 Geografía y ordenación del territorio
 Historia del arte
 Interculturalidad en textos y contextos del ámbito occidental
 Las ciencias sociales y los instrumentos del historiador
 Lingüística española y sus aplicaciones
 Lingüística y lengua española
 Lógica y filosofía de la ciencia
 Mujer y género en los estudios de humanidades
 Música española
 Musicología
 Protohistoria y romanización
 en la cuenca del Duero: la gestión del territorio
 Teoría, análisis y documentación cinematográfica
 Textos de la antigüedad clásica y su pervivencia
 Tradición e innovación en la literatura española del siglo XX
 Traducción e Interpretación
 Traducción profesional e institucional
 Traducción y comunicación intercultural

Ciencias Sociales y Jurídicas

Análisis de la comunicación publicitaria
 en la sociedad de la información y del conocimiento
 Aplicaciones del arte en la integración
 social: arteterapia educación en la diversidad
 Derecho
 Derecho inmobiliario registral y reforma
 del mercado hipotecario: nuevas tendencias y perspectivas de reforma
 Didáctica de la educación artística:
 educación musical, educación plástica y educación física
 Didáctica de la lengua y la literatura
 Diversidad y desarrollo socioeducativo
 Economía
 Economía de la empresa
 Educación para la integración y el desarrollo humano sostenible
 Educación y diversidad. Alternativas para el siglo XXI

Integración europea
 Investigación e innovación en educación
 Investigación educativa en las áreas curriculares
 de ciencias experimentales y ciencias sociales, y matemáticas
 Investigación en didáctica
 de las ciencias sociales, experimentales y matemáticas
 Investigación en educación artística
 y corporal en contextos educativos y sociales
 Investigar para educar en el siglo XXI
 Nuevas tendencias en dirección de empresas
 Procesos de cambio social
 Psicología

Ciencias

Ciencias físicas
 Láseres y espectroscopia avanzada en química
 Matemáticas
 Química analítica aplicada. Contaminación y medio ambiente
 Química: química de síntesis, métodos de separación,
 catálisis, materiales avanzado

Ingeniería y Arquitectura

Arquitectura y ciudad: materiales para el análisis arquitectónico y urbano
 Arquitectura y milenio: viejos y nuevos problemas
 Conservación y uso sostenible de sistemas forestales
 Informática
 Ingeniería de procesos y sistemas
 Ingeniería energética y fluidomecánica
 Ingeniería industrial
 Investigación en ingeniería para el desarrollo agroforestal
 Investigación en ingeniería termodinámica de fluidos
 Problemas de la arquitectura y ciudad moderna:
 teoría, historia y proyectos
 Salud, medio ambiente y calidad de los alimentos
 Tecnologías constructivas
 Tecnologías de la información y las telecomunicaciones

Ciencias de la Salud

Ciencias de la visión
 Investigación básica y clínica en pediatría,
 inmunología, obstetricia-ginecología y nutrición-bromatología
 Investigación biomédica
 Investigación en ciencias de la salud
 Investigación en cirugía
 Investigación en la práctica clínica
 Principios de investigación en medicina y cirugía

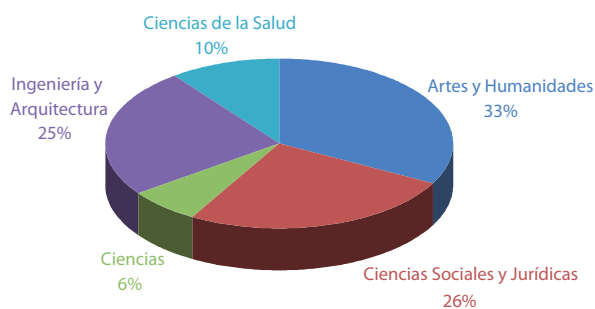
3 Formación de posgrado

3.1 Doctorado

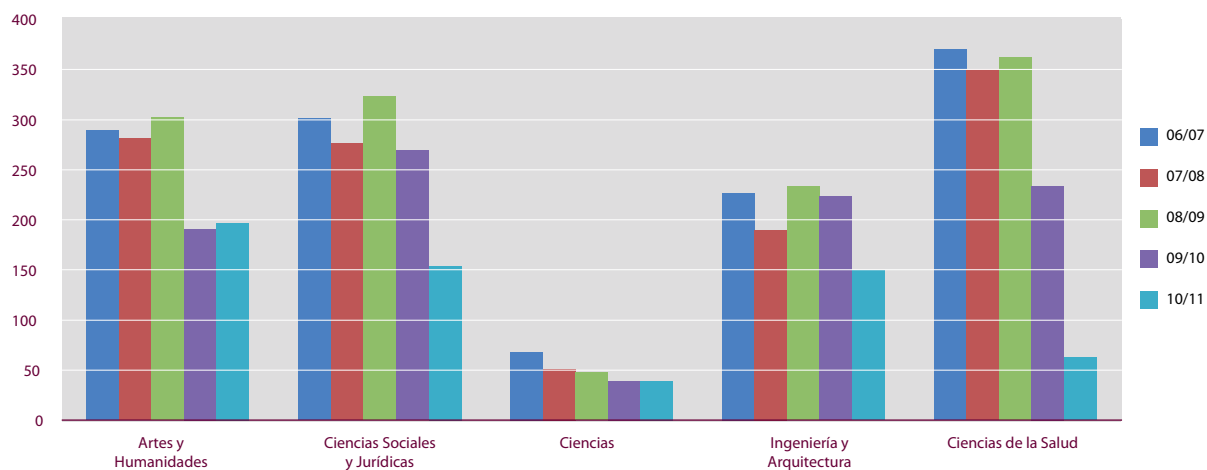
3.3.1 Programas de Doctorado (2010/11)

	2010/11		2009/10 Calificaciones				2010	
	Programas	Matriculados	Aprobados	Notables	Sobresalientes	Tasa de Rendimiento	DEA	TESIS
Artes y Humanidades	25	197	5,4	21,6	72,3	59,3	92	34
Ciencias Sociales y Jurídicas	22	154	5,9	20,6	73,5	52,6	78	14
Ciencias	7	39	0,0	0,0	100,0	100,0	21	20
Ingeniería y Arquitectura	17	149	7,1	12,7	80,2	61,8	95	32
Ciencias de la Salud	14	62	6,6	10,1	83,3	95,4	149	30
Total UVa	85	601	5,9	14,4	79,5	69,4	435	130

Estudiantes matriculados en programas de doctorado (10/11)



Matriculados en programas de doctorado



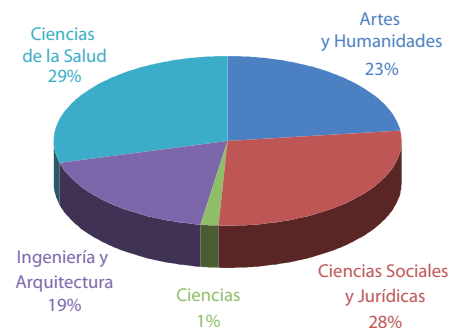
3 Formación de posgrado

3.2 Títulos propios

3.2.1 Títulos propios de posgrado (2010/11)

	Créditos
Artes y Humanidades	
Especialista en la enseñanza del español como lengua extranjera	40
Especialista en lingüística aplicada a contextos bilingües inglés/español	30
Máster en bilingüismo (español-inglés/Inglés-Español)	60
Máster en estudios de género y políticas de igualdad	50
Máster en la enseñanza del español como lengua extranjera	60
Ciencias Sociales y Jurídicas	
Especialista en docencia en programas bilingües y/o de inmersión - AICLE en lengua inglesa en educación infantil, primaria y secundaria	30
Especialista en economía social: inserción y empleo de colectivos desfavorecidos	20
Máster en derecho español (LL. M)	60
Máster en dirección de proyectos	50
Ciencias	
Máster en química experimental y laboratorios	120
Ingeniería y Arquitectura	
Especialista en energías renovables	27
Especialista en ingeniería de climatización	20
Especialista en logística integral	22
Máster en bibliotecas digitales	52
Máster en restauración arquitectónica	52
Ciencias de la Salud	
Máster en cuidados paliativos	70
Máster en fisioterapia manual osteopática	50
Máster en optometría y ciencias de la visión	60

Estudiantes matriculados en títulos propios (10/11)



• 40 •

	Programas	Matriculados
Artes y Humanidades	5	97
Ciencias Sociales y Jurídicas	4	118
Ciencias	1	6
Ingeniería y Arquitectura	5	78
Ciencias de la Salud	3	123
Total Universidad de Valladolid	18	422

3 Formación de posgrado

3.3 Másteres Oficiales

3.3.1 Másteres oficiales de posgrado (2010/11)

	ECTS Ofertados	Total ECTS
Centro de Posgrado		
Máster en Profesor de Educación Secundaria Obligatoria y Bachillerato, Formación Profesional y Enseñanza de Idiomas		60
Campus de Valladolid		
Máster en Acústica y Vibraciones	103	60
Máster en Arteterapia y Educación Artística para la Inclusión Social	111	60
Máster en Automoción	90	90
Máster en Comercio Exterior	78	60
Máster en Desarrollo Económico Regional y Local y Gestión del Territorio	72	60
Máster en Docencia e Interpretación en Lenguas de Señas	111	60
Máster en Economía de la Cultura y Gestión Cultural	60	60
Máster en Energía: Generación, Gestión y Uso Eficiente	180	120
Máster en Estudios Avanzados en Filosofía	151	60
Máster en Estudios Filológicos Superiores: Investigación y Aplicaciones Profesionales	187.50	60
Máster en Estudios Ingleses Avanzados: Lenguas y Culturas en Contacto	138	60
Máster en Europa y el Mundo Atlántico: Poder, Cultura y Sociedad	140	60
Máster en Física de los Sistemas de Diagnóstico, Tratamiento y Protección en Ciencias de la Salud	71	60
Máster en Geotecnologías Cartográficas en Ingeniería y Arquitectura	116	60
Máster en Gestión de la Prevención de Riesgos Laborales, Calidad y Medio Ambiente	87	60
Máster en Gestión y Tecnología Ambiental	72	60
Máster en Historia Medieval de Castilla y León	108	60
Máster en Iniciación a la Investigación en Textos de la Antigüedad Clásica y su Pervivencia	117	60
Máster en Inmunología y Superficie Ocular	60	60
Máster en Instrumentación en Física	77	60
Máster en Integración Europea	63	60
Máster en Investigación Aplicada a la Educación	84	60
Máster en Investigación Biomédica	99	60
Máster en Investigación de la Comunicación como Agente Histórico-Social	150	60
Máster en Investigación en Ingeniería de Procesos y Sistemas	118	60
Máster en Investigación en CC.de la Salud: Farmacología, Neurobiología y Nutrición Molecular	124	60
Máster en Investigación en Ciencias de la Visión	124	120
Máster en Investigación en Contabilidad y Gestión Financiera	74	60
Máster en Investigación en Economía	90	60
Máster en Investigación en Economía de la Empresa	180	60
Máster en Investigación en Ingeniería Termodinámica de Fluidos	72	60
Máster en Investigación en Matemáticas	144	60
Máster en Investigación en Tecnologías de la Información y las Comunicaciones	160	60
Máster en Láseres y Aplicaciones en Química	60	60
Máster en Lógica y Filosofía de la Ciencia	245	60
Máster en Logística	65	60
Máster en Modelización Matemática y Computación	215	90
Máster en Música Hispana	145	60
Máster en Nanociencia y Nanotecnología Molecular	138	96
Máster en Oncología Ocular, Órbita y Oculoplástica	60	60
Máster en Química Sintética e Industrial	93	60
Máster en Rehabilitación Visual	76	60
Máster en Retina	60	60
Máster en Técnicas Avanzadas en Química	84	60
Campus de Soria		
Máster en Traducción Profesional e Institucional	90	60
Campus de Segovia		
Máster en Ciencias Sociales para la Investigación en Educación	84	60
Máster en Comunicación con Fines Sociales: Estrategias y Campañas.	60	60
Campus de Palencia		
Máster en Calidad, Desarrollo e Innovación de Alimentos	89	60
Máster en Desarrollo Agroforestal	115	60
Máster en Ingeniería Agronómica	123	60
Máster en Ingeniería de Montes	123	60
Máster en Investigación en Didácticas Específicas	60	60
Máster en Investigación en Ingeniería para el Desarrollo Agroforestal	415	120
Máster en Investigación en Ingeniería para la Conservación y Uso Sostenible de Sistemas Forestales	135	90

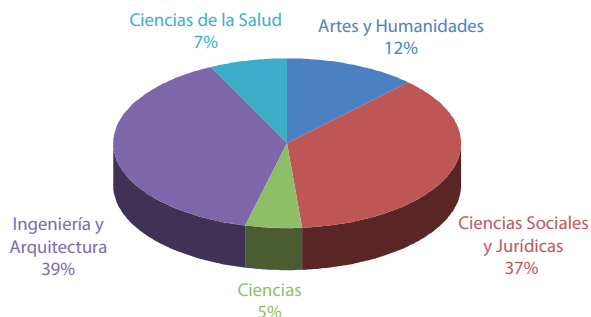
3 Formación de posgrado

3.3 Másteres Oficiales

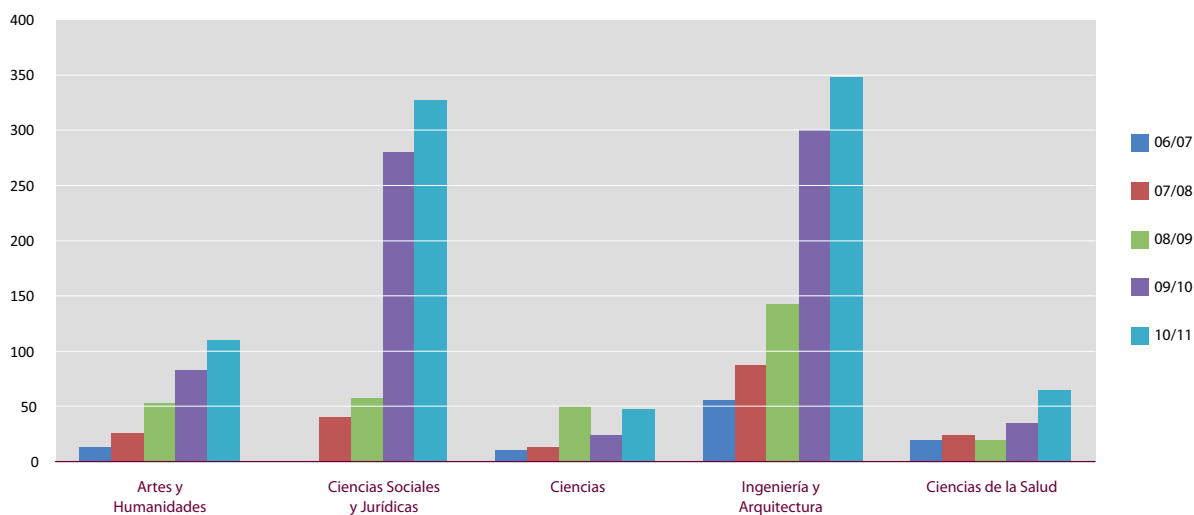
3.3.1 Másteres oficiales de posgrado (2010/11)

	Másteres	Matriculados	Calificaciones			Tasa de Rendimiento
			Aprobados	Notables	Sobresalientes/M.H.	
Artes y Humanidades	10	110	8,4	26,8	64,4	91,4
Ciencias Sociales y Jurídicas	14	327	15,2	48,5	35,7	94,1
Ciencias	7	47	7,2	21,2	71,6	92,6
Ingeniería y Arquitectura	17	348	25,0	46,2	26,2	90,7
Ciencias de la Salud	7	65	10,6	33,1	56,0	91,5
Total Universidad de Valladolid	55	897	17,4	43,3	38,1	92,3

Estudiantes matriculados en Másteres oficiales (10/11)



Estudiantes matriculados en Másteres oficiales

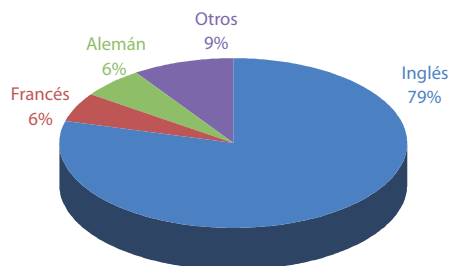


UVa
11
en cifras



	Niveles	Grupos	Estudiantes
Curso General			1.433
Inglés	10		1.133
Francés	5		83
Alemán	3		82
Italiano	2		42
Portugués	1		10
Japonés	3		42
Chino	2		31
Árabe	1		10
Curso General: Campus de Segovia		3	45
Curso General: Campus de Palencia		1	12
Cursos para profesores de la Junta de Castilla y León (inglés y francés)		25	504
Cursos intensivos		161	2.220
Otros cursos		1	14
Cursos Multimedia			539

Cursos de idiomas (2010/11)

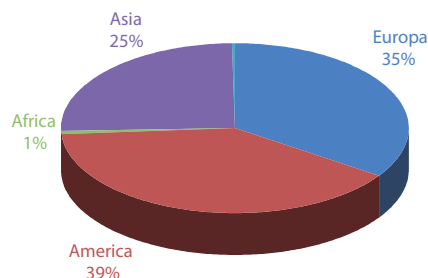


	Nº alumnos de nueva matriculación del mes (1)	Nº de alumnos que se matricularon en meses anteriores (2)	Total (3=1+2)
Agosto 2010	21		21
Septiembre 2010	105		105
Octubre 2010	171		171
Noviembre 2010		164	164
Diciembre 2010		164	164
Enero 2011	123		123
Febrero 2011	33	123	156
Marzo 2011	148	156	304
Abril 2011		204	204
Mayo 2011	46	204	250
Junio 2011	62		62
Julio 2011	147		147
Total	856	1.015	1.871

• 45 •

	Nº alumnos de nueva matriculación del mes (1)	Nº de alumnos que se matricularon en meses anteriores (2)	Total (3=1+2)
Europa	323	322	645
América	331	406	737
Asia	198	275	473
África	3	10	13
Oceanía	1	2	3
Total	856	1.015	1.871

Procedencia de los estudiantes de cursos de español (10/11)



Observaciones:

- (1). Nº total de alumnos de nueva matriculación en el mes objeto de estudio, que además no estuvieran matriculados en el mismo centro en algún mes anterior.
- (2). Nº total de alumnos que están cursando español durante el mes objeto de estudio y ya se matricularon en meses anteriores.

Cursos de ampliación de estudios			
	Cursos/Jornadas	Profesores	Asistentes
Cursos de ampliación de estudios	69	317	2.101

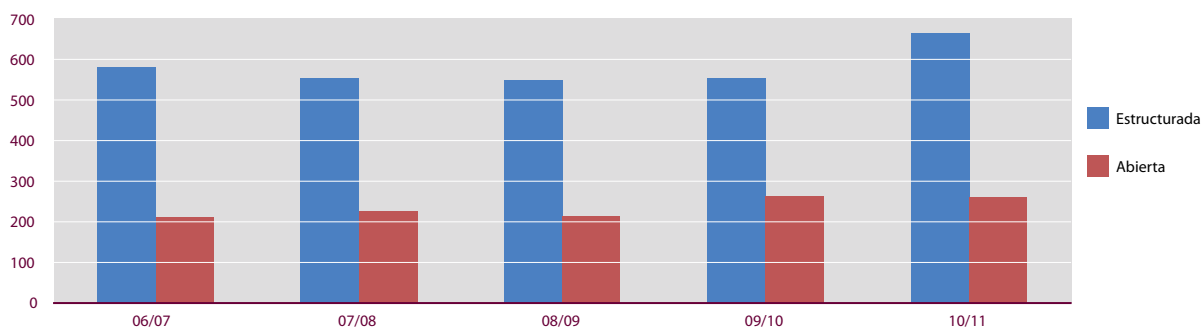
Cursos de formación pedagógica		
	Cursos/Jornadas	Asistentes
Actividades de formación del profesorado	45	1.104

Actividades de extensión y promoción cultural		
	Cursos/Jornadas	Asistentes
Actividades de extensión		
Cursos	24	1.317
Actividades culturales		
Conciertos Universijazz	8	2.400
Conciertos Estival	4	2.415
Otros Conciertos	53	12.423
Cine	58	2.308
Teatro	2	390

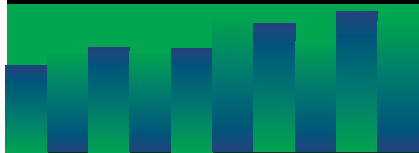
Universidad Permanente Millán Santos (2010/11)		
	Modalidad Estructurada	Modalidad Abierta
Actividades de extensión		
Estudiantes matriculados	663	260
Módulos/Asignaturas	42	88

Programa Interuniversitario de la Experiencia (2010/11)	
	Alumnos
Almazán	35
Guardo	48
Palencia	117
Segovia	161
Soria	81
Valladolid	190

Estudiantes matriculados en la Universidad Permanente Millán Santos



UVa
11
en cifras



Nombre del Grupo	Coordinador/a
Artes y Humanidades	
Acción de mejora en la calidad de nueve asignaturas de humanidades: elaboración cooperativa de un archivo multidisciplinar online para el estudio del modernismo	Javier Blasco Pascual
Adquisición de competencias ortográficas I. Los signos de puntuación	Margarita Llitteras Poncel
Análisis e evaluación de la hermenéutica como componente de los planes de estudio de la universidad	
Apoyo a la virtualización de los cursos del programa oficial de posgrado en "estudios ingleses avanzados"	Jesús Benito Sánchez
Aprendizaje activo e inter-activo a través de blended-learning. Su uso específico para un curso de "historia de la lengua inglesa" y aplicaciones generalizables a los conocimientos filológicos	Laura Filardo Llamas
Clásicas 2.0: diseño de asignaturas semipresenciales en el máster en profesor de secundaria obligatoria, bachillerato, formación profesional y enseñanza de idiomas	Ana Isabel Martin Ferreira /Cristina de la Rosa Cubo
Cfío en el laberinto: TIC e internet en la enseñanza y difusión de resultados de investigación en el ámbito de la historia del arte	Miguel Ángel Zalama Rodríguez
El aprendizaje cooperativo: un reto para la adquisición de competencias en asignaturas de traducción dentro del marco del EEES	Susana Álvarez Álvarez
Establecimiento de un corpus de francés oral para su utilización en el aula	Laurence Boudart
La lengua inglesa como recurso de aprendizaje transversal en asignaturas del grado de educación social	Margarita Nieto Bedoya
Las TIC en el grado en historia: innovación docente en la asignatura "recursos de información para historiadores"	María del Carmen Martínez Martínez
Medios e instrumentos para la evaluación de competencias en asignaturas de traducción especializada: el caso concreto de la traducción especializada económica (EN-ES)	Susana Álvarez Álvarez
Metodología de la filología clásica	Alberto Alonso Guardo
Propuesta de innovación de docente para la enseñanza del patrimonio artístico: incorporación de modernas tecnologías, apuesta por la transversalidad y enfoque profesional de la disciplina	María José Martínez Ruiz
Ciencias Sociales y Jurídicas	
"Aprender con mad men: una propuesta metodológica para la adquisición de competencias emocionales y audiovisuales"	María del Pilar San Pablo Moreno
¿Sexismo del lenguaje o censura lingüística?	Beatriz Sanz Alonso
Adaptación de materiales y métodos docentes para la nueva asignatura de macroeconomía de las titulaciones de grado de ADE, FBS, MIN y DADE	Patricia Gómez Costilla
Adquisición de competencias en el aprendizaje del derecho a través del análisis jurisprudencial Salamanca Aguado	Celia Martínez Escribano/Esther
Alimentación responsable, hacia estilos de vida saludables y sostenibles	Ana Teresa López Pastor
Aplicación de las nuevas tecnologías a la docencia y al aprendizaje de la asignatura matemáticas I del grado en finanzas, banca y seguros	María Lourdes Gómez del Valle
Aplicación de TIC's y nuevas tecnologías en la docencia de la asignatura fundamentos del lenguaje musical y educación auditiva	Ignacio Nieto Miguel
Aprender pensando: entrenamiento en estrategias de aprendizaje autorregulado y desarrollo de competencias transversales	María Francisca Calleja Gonzalez Araceli Suarez Barrio/ María Inmaculada Calleja González Benjamín Peñas Moyano/ Beatriz Sainz de Abajo/ Isaac Mañanes Esteban
Aprendizaje de las asignaturas económicas en el grado y máster de derecho: incorporación de las TIC's (digitalización, virtualización) en la docencia y del aprendizaje cooperativo como método aprendizaje activo	Isabel Vega Mocorrea
Aprendizaje y aplicación directa de los conocimientos usando las nuevas tecnologías de modo bilingüe y en equipo	Fernando Pérez de Mendoza
Artes y aprendizaje externo en la formación empresarial universitaria	María Teresa García Merino
Atención a la diversidad en el desarrollo de competencias del grado de educación primaria: didáctica de las ciencias experimentales	Rosa Villamañán Olfos
Compartiendo profesión: estudiantes en la formación permanente de docentes	Alfonso García Monge
Consulta al grupo de expertas de la cátedra de estudios de género asesoramiento y apoyo tutelar sobre la utilización de sus recursos en bloque III de la asignatura educación para la paz y la igualdad	Lidia Sanz Molina

5.1 Grupos de innovación docente (GID) de la UVa

Nombre del Grupo	Coordinador/a
Desarrollo e implementación de estrategias, metodologías y actividades de autoaprendizaje y aprendizaje fuera del aula en la asignatura inglés del grado en educación	Beatriz Tarancon Álvaro
Digitalización de materiales docentes en formato de audio con fines de preservación y divulgación entre el alumnado	Miguel Díaz-Emparanza Almoquera
E-autoevaluación en sociología. Evaluación de seminarios y prácticas	Jesús Alberto Valero Matas
Edición y publicación de materiales audiovisuales para las asignaturas tradiciones musicales del mundo y transcripción y análisis de la música tradicional y popular urbana y metodología de la investigación musical	Enrique Cámara de Landa
Elaboración de indicadores para la evaluación de competencias específicas en los estudios de derecho	Javier García Medina
Elaboración de material docente adaptado al EEES para las asignaturas de la especulación a la emoción (s. XV-XVI) y la expresión musical de los afectos (s. XVII) del grado en historia y ciencias de la música	Águeda Pedrero Encabo
Espacio, tiempo y evolución. Visitas a Atapuerca y al museo de la ciencia	Isabel San Juan García
Estrategias de innovación docente y calidad en historia y ciencias de la música: virtualización e interdisciplinariedad	Carlos José Villar Taboada/ Juan Peruarena Arregui
Estrategias de prevención del absentismo universitario en los nuevos títulos de grado	José Miguel Gutiérrez Pequeño
Evaluación del practicum y la inserción laboral de los titulados de la facultad de ciencias del trabajo	José Antonio Orejas Casas
Hacer presentes a los usuarios en la formación de los trabajadores sociales	Pablo de la Rosa Jimeno
Hacia una evaluación formativa en la asignatura de educación intercultural	Carolina Hamodi Galán
Implementación de un sistema de prácticas docentes autoevaluativas en el marco formativo del EEES mediante un sistema experto	Jesús Bermejo Berros
Incorporación del portafolio virtual como instrumento de evaluación de las asignaturas de prevención de riesgos laborales	Piedad López-Romero González
Innovación docente en programas oficiales de posgrado de carácter interdisciplinar: tutela de productos fin de máster, coordinación de asignaturas tipo taller y conexión con el mercado de trabajo	Luis Cesar Herrero Prieto
Innovación docente sobre derecho y tecnologías de la información y la comunicación en la facultad de derecho	Nicolás Cabezudo Rodríguez
Innovación docente y mentorización. Programa de formación del profesorado universitario en el departamento de pedagogía	Eduardo Fernández Rodríguez/ Luis Torrego Egido
Innovación educativa e interculturalidad. desarrollo de programas de formación inicial del profesorado orientados hacia la cultura inclusiva y la acogida del alumnado inmigrante en la educación primaria	Henar Rodríguez Navarro
Innovación educativa, enseñanza virtual y formación inicial del profesorado	Alfonso Gutiérrez Martin/ Andrea Giraldez-Hayes
Innovación en docencia en organización de empresas	Juan Hernangomez Barahona
Innovación en el practicum del grado de turismo: adaptación del modelo europeo	Luis Miguel Delgado Estirado
Introducción a las competencias informacionales en ciencias jurídicas	María Esmeralda Arribas Clemente
La elaboración de materiales docentes en el marco del EEES	Marta Pérez Escolar
La implantación de un sistema de evaluación continua, en el marco del EEES, con los alumnos del derecho financiero y tributario y derecho administrativo	Leonor María Pérez de Vega
La selección de inversiones empresariales desde la perspectiva de las opciones reales: desarrollo de competencias mediante la resolución del estudio de casos	Gabriel de la Fuente Herrero
Las TIC a disposición del diseño y ejecución de nuevas prácticas docentes. Creación de una revista digital interuniversitaria	María Isabel Rodríguez Fidalgo
Materiales para la docencia del derecho financiero y tributario: un enfoque por competencias	Susana Añíbarro Pérez
Nuevas estrategias docentes para la enseñanza de las ciencias experimentales en el grado de educación primaria	María Elena Charro Huerga
Nuevas estrategias para la enseñanza-aprendizaje en derecho privado, laboral y procesal	Germán de Castro Vitores
Nuevas metodologías docentes en asignaturas de protección social y prevención de riesgos laborales en el grado de relaciones laborales y recursos humanos de la facultad de ciencias del trabajo	Antonio Piñeyroa de la Fuente
Orientación metodológica para la tutorización de las prácticas externas en el grado en relaciones laborales y recursos humanos: elaboración de la guía docente	Miguel Lamoca Pérez
Palabra e imagen: propuestas de innovación docente en el ámbito de la publicidad	Jesús Félix Pascual Molina

5.1 Grupos de innovación docente (GID) de la UVa

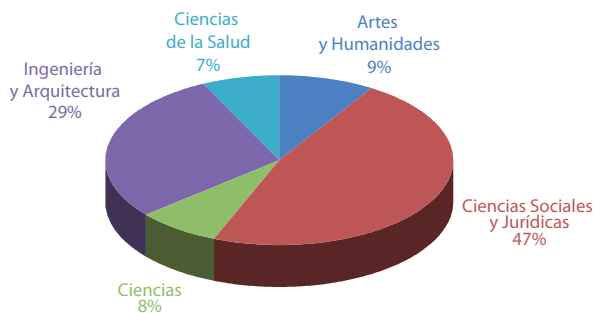
Nombre del Grupo	Coordinador/a
Programa de integración y formación del profesorado novel desarrollado en la escuela universitaria de magisterio de Segovia. Aplicación de un plan de tutorización	José Juan Barba Martín /Juan Carlos Manrique Arribas
Proyecto de innovación en planificación y creatividad de campañas con fines sociales	Susana De Andrés Del Campo
Seminario permanente de análisis económico del derecho y de la regulación económica	Ángel Luis Martín Román
Sistemas intermedios de gestión docente adaptados a las ciencias sociales	Antonio Cabeza Rodríguez
Una experiencia colaborativa en ciencias sociales	Ana Negro Macho
Utilización del programa matemático mupad como recurso didáctico en el aprendizaje de las matemáticas	María Teresa Peña García
Utilización y puesta en común de recursos para la elaboración de tesis doctorales y artículos, manejo de información y elaboración de recursos didácticos	Javier Díez Saiz
Ciencias	
Adaptación de las prácticas educativa a la docencia en inglés de las asignaturas de matemáticas del grado de educación primaria del campus de Soria	Laura Conejo Garrote
Adaptación de materias de estadística al EEES utilizando moodle	Ricardo Josa Fombellida
Aprendizaje por proyectos en matemática aplicada	Francisco Javier de Frutos Baraja
Curso multimedia en geometría avanzada para la región andina	José Manuel Aroca Hernández-Ros
Desarrollo de herramientas y su aplicación a la evaluación de competencias relacionadas con el tratamiento de la información química	Enrique Barrado Esteban
E-experimentación en química	Diego Galisteo González
Identificación y abordaje de dificultades recurrentes en el proceso de aprendizaje de la óptica oftálmica (diplomatura y grado en óptica y optometría)	Beatriz Martínez Matesanz
Imaginary: un impulso a la innovación docente	Félix Delgado de la Mata
Materiales, actividades y evaluación para estadística I en campus virtual	Ursicino Carrascal Arranz
Modelado e implementación de una plataforma de e-learning basada en web-mathematica y moodle	Juan Antonio Calzada Delgado
Renovación y adaptación de asignaturas de la licenciatura y del grado de físicas al EEES	Javier Negro Vadillo
Virtualización de contenidos como apoyo al aprendizaje presencial de materias estadísticas en estudios científico-tecnológicos	Eutasio Del Barrio Tellado
Virtualización en la plataforma moodle de asignaturas de análisis matemático elemental	Javier Sanz Gil
Ingeniería y Arquitectura	
Qué hace un monte como tú en un sitio como éste?	José A. Reque Kilchenmann
Actividades para la enseñanza y el aprendizaje de competencias transversales en el ámbito de las ingenierías industriales	Susana Lucas Yagüe
Aprendizaje integrado y desarrollo de competencias transversales en cuarto curso de ingeniería química	Silvia Bolado Rodríguez
Coordinación de la docencia en la asignatura tecnología ambiental y de procesos (tap)	Pedro Antonio García Encina
Creación de registros para la optimización de la docencia	Daniel Villalobos Alonso
Creación del grupo de innovación docente en electrónica de potencia de la uva (gidepuva)	Luis Carlos Herrero de Lucas
Creación y adaptación al EEES de materiales docentes para la formación y autoevaluación en materia de calidad y seguridad alimentaria en el máster en calidad, desarrollo e innovación de alimentos	Felicidad Ronda Balbas
De la ingeniería técnica industrial a los grados. Acciones para mejorar la implantación de los grados	Isabel Sánchez Bascones/ María Angeles Martín Bravo
Desarrollo de mejoras en la metodología de aprendizaje SACC a través de una mayor integración de las competencias transversales y de la adaptación a la tercera misión de la universidad	Pedro Sanz Angulo
Desarrollo y presentación de productos alimentarios innovadores	Manuel Gómez Pallares
Diseño de una nueva asignatura de grado, introducción a la dendrocronología, en el marco de un nuevo modelo de enseñanza superior (EEES)	Marcia Eugenio Gozalbo

5.1 Grupos de innovación docente (GID) de la UVa

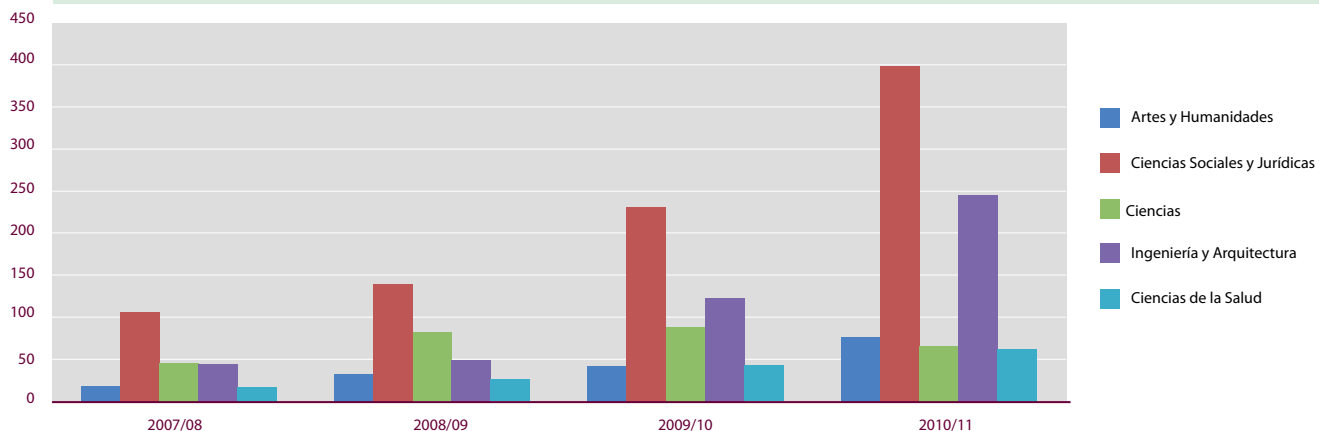
Nombre del Grupo	Coordinador/a
Diseño y coordinación curricular entre asignaturas del grado en ingeniería de telecomunicación. aplicación a las asignaturas “teoría de la comunicación”, “sistemas de comunicación” y “radiodeterminación”	María García Garañón
El aula en mi notebook	José Carlos Fernández Sanchidian
El juez automático 'uva online judge': presente y futuro. Plan de adaptación al servicio de la comunidad de la uva	Miguel Ángel Revilla Ramos
Elaboración de recursos didácticos en ingeniería eléctrica	Moisés San Martín Ojeda
Estudio de la implantación del grado en arquitectura y otras titulaciones. El bloque científico-técnico	Carlos Munuera Gómez
Evaluación del material docente diseñado para las asignaturas de electromagnetismo en los nuevos grados de la ETSI de telecomunicación	Julio Sánchez Curto
Formación eficiente de grupos de trabajo en asignaturas de programación de ordenadores	Francisco Javier Díaz Pernas
Implantación de un laboratorio virtual para prácticas de visión artificial	Eusebio de la Fuente López
Innovación docente en las asignaturas de resistencia de materiales en los grados del ámbito de la ingeniería industrial	José María García Terán
Innovación docente en termodinámica técnica para la formación de ingenieros dentro del EEES	Cesar Chamorro Camazon
Innovación metodológica en las asignaturas optativas “Iniciación a la informática, word e internet” e “informática II” de la escuela universitaria de enfermería de Palencia	Tomas Salvador Fuentes
La historia de la arquitectura en el marco del patrimonio cultural y de la innovación docente: metodología y aplicación en el EEES	Rodrigo Almonacid Canseco
Laboratorio de proyectos arquitectónicos 1. Diseño de la estructura espacial. Posibles experiencias	Eduardo González Fraile
Metodología docente de mecánica de fluidos computacional en cursos de ingeniería mecánica	María Teresa Parra Santos
Pasos para peces	Francisco Javier Sanz Ronda
Programa de acción tutorial para el apoyo en la redacción de proyectos final de carrera	Luis Miguel Bonilla Morte
Proyecto de innovación docente sobre creación de facilitadores para el entorno de aprendizaje virtual (vle virtual learning environment)	Salvador Hernández Navarro
Sistema blended-learning para la generación y corrección automática de cuestionarios en papel a partir de los cuestionarios de moodle	Elena Verdu Pérez
Taller semipresencial de CAD en expresión gráfica en la ingeniería	Patricia Zulueta Pérez
Transformar debilidades en fortalezas: e-learning para gestionar las carencias del aprendizaje	Alberto Meiss Rodríguez
Un bosque de números	Felipe Bravo Oviedo
Virtualización de la asignatura troncal: ergonomía	Roberto Pradanos del Pico
Virtualización y automatización del proceso enseñanza-aprendizaje mediante el uso de herramientas telemáticas en asignaturas de comunicaciones ópticas	Noemi Merayo Álvarez
Ciencias de la Salud	
Adaptación al EEES de la enseñanza de la biología del desarrollo y teratología	Isabel Alonso Revuelta
Aplicación de las TIC's en el aprendizaje de la fisiología humana en el grado en medicina	Asunción Rocher Martín
Creación de material multimedia adaptado al EEES para el aprendizaje de habilidades clínicas en optometría	Raúl Martín Herranz
Digitalización de diapositivas de exploración física del archivo del hospital clínico universitario	José María Manso Martínez
Diseño del sistema de evaluación integral y virtual del aprendizaje basado en el desarrollo de competencias y su aplicación profesional para el máster universitario de enfermería oftalmológica	José Carlos Pastor Jimeno/ MaríaLuisa Parrado Villalibre
Inmunomedia: creación de materiales educativos multimedia de inmunología entre profesores y alumnos	Alfredo Corell Almuzara
Innovación metodológica en la escuela universitaria de enfermería de Palencia para adecuación a los estudios de grado	Tomas Salvador Fuentes
Innovación en los materiales y métodos docentes en medicina legal: adaptación al espacio europeo de educación superior (EEES).	Mercedes Martínez León
Moodle en “estructura y función del cuerpo humano-2”	Pedro Martín Villamor
Procesos de enseñanza-aprendizaje en la adquisición de la competencia: elaboración de informes clínicos en la titulación de logopedia. Enfoque interdisciplinar	Nieves Mendizábal de la Cruz
Proyecto de mejora de la evaluación on-line del máster oficial en rehabilitación visual y adaptación de sus contenidos para su proyección internacional dentro del EEES	Miguel Maldonado López

	2007/08		2008/09		2009/10		2010/11	
	Nº PDI	% PDI	Nº PDI	% PDI	Nº PDI	% PDI	Nº PDI	% PDI
Artes y Humanidades	19	4,2	33	7,2	42	9,5	76	17,0
Ciencias Sociales y Jurídicas	106	13,5	140	17,7	231	28,0	399	46,6
Ciencias	46	12,0	82	21,8	88	23,5	66	18,3
Ingeniería y Arquitectura	45	6,9	49	7,6	123	19,1	245	38,7
Ciencias de la Salud	17	3,5	26	5,2	43	8,8	62	12,3
Total UVa	233	8,4	330	11,9	527	19,0	848	30,3

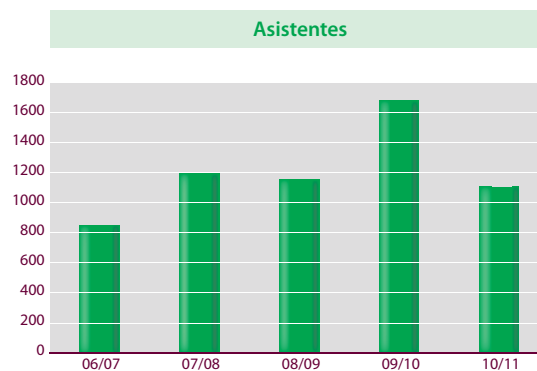
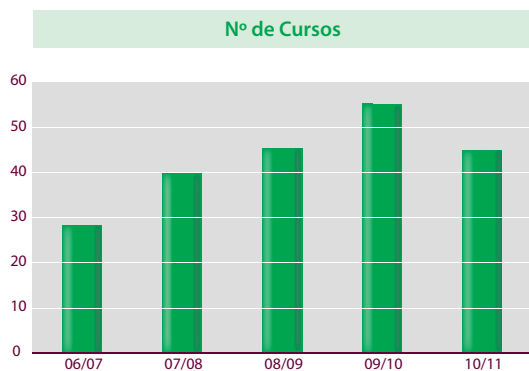
PDI que participa en GID (10/11)



Pdi que participa en GID de la UVa

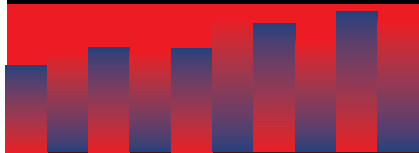


	2006-07	2007-08	2008-09	2009-10	2010-11
Nº de Cursos	28	40	45	54	45
Asistentes	909	1.186	1.161	1.703	1.104



UVa
11
en cifras

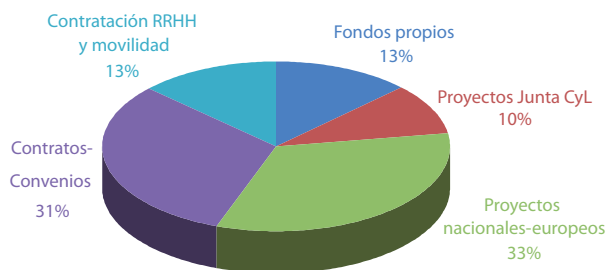
• 55 •



	Nº	Euros
Fondos propios de investigación		4.135.391
Actividades de investigación y formación		2.008.390
Publicaciones e intercambio científico		162.000
Biblioteca Universitaria		1.965.001
Proyectos y subvenciones captados	181	13.671.398
Junta de Castilla y León	57	3.096.409
Organismos nacionales y europeos	124	10.574.989
Contratos y convenios captados	342	10.005.398
Contratos formalizados	292	8.008.895
Convenios de investigación, premios y otros	50	1.996.503
Contratación RRHH y movilidad captados	123	4.222.943
Junta de Castilla y León	45	1.263.424
Organismos nacionales	78	2.959.519

• 56 •

Recursos de Investigación de la UVa (2010)

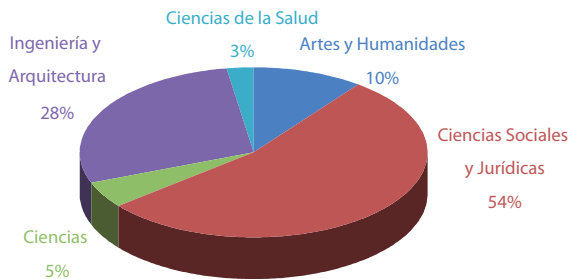


	Nº	Euros
Ayudas para la Formación de Personal Investigador	25	946.790
Becas UVa iniciación a la investigación	25	75.000
Estancias breves PIF UVa	23	54.000
Bolsas de viaje	102	54.000
Asistencia a cursos	127	60.000
Movilidad del personal investigador	39	115.000
Ayudas para Conferenciantes invitados	44	55.000
Organización de congresos y R.C.	36	32.100
Ayudas estancia de investigadores extranjeros	13	52.000
Mantenimiento material científico	30	60.000
Ayudas a la actividad investigadora de los Institutos		170.000
Ayudas a los Dptos/Institutos para tesis doctorales		71.500
Cofinanciación contratos de Personal Técnico e Investigador		100.000

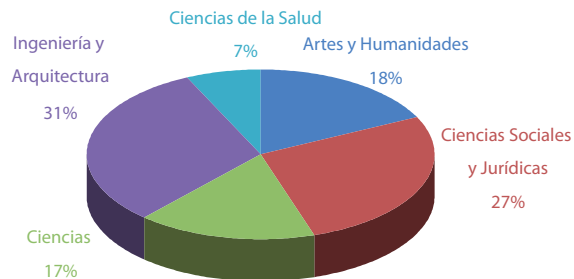
• 57 •

	Plan de Movilidad		Bolsas de Viaje		Estancia Investigadores Extranjeros		Conferenciantes Invitados		Organización a Congresos		Asistencia a Cursos		Estancias Breves	
	Nº	Cuantía	Nº	Cuantía	Nº	Cuantía	Nº	Cuantía	Nº	Cuantía	Nº	Cuantía	Nº	Cuantía
Artes y Humanidades	4	9.540	18	7.800	1	3.000	9	9.380	11	10.200	23	8.700	6	15.200
Ciencias Sociales y Jurídicas	21	68.900	28	13.700			13	10.780	13	9.600	15	5.500	3	6.400
Ciencias	2	3.900	17	9.300	10	41.400	10	18.770	8	8.700	24	11.440	6	13.700
Ingeniería y Arquitectura	11	30.960	32	18.500	2	7.600	9	10.530	3	2.700	43	21.660	7	17.000
Ciencias de la Salud	1	1.700	7	4.700			3	5.540	1	900	22	12.700	1	1.700
Total Universidad de Valladolid	39	115.000	102	54.000	13	52.000	44	55.000	36	32.100	127	60.000	23	54.000

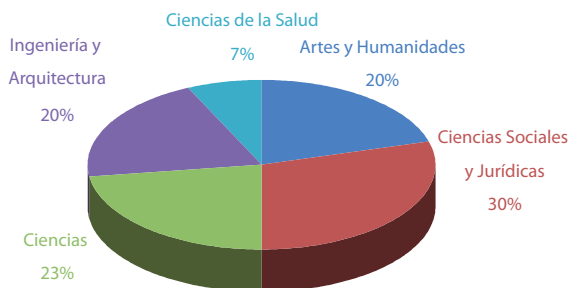
Nº de Ayudas Plan de Movilidad



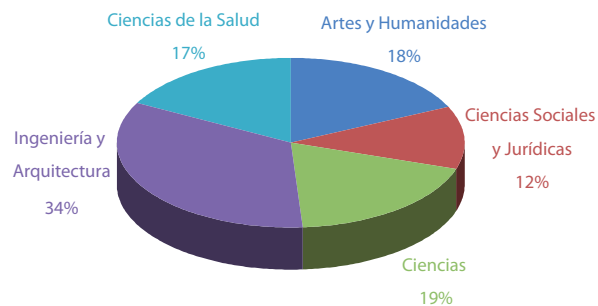
Nº de Ayudas Bolsas de Viajes



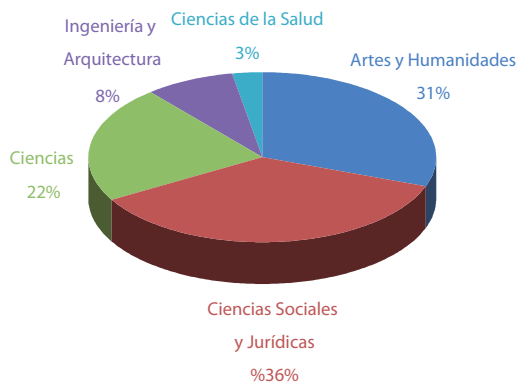
Nº de Ayudas Conferenciantes Invitados



Nº de Ayudas Asistencia a Cursos

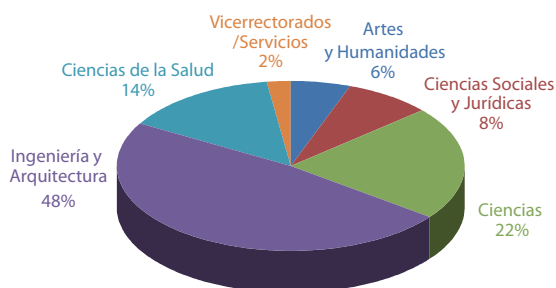


Nº de Ayudas Organización a Congresos

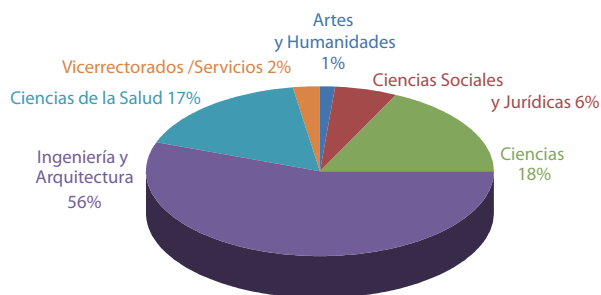


	Nacionales-Europeos		Regionales		Contratos-Convenios	
	Nº	Euros	Nº	Euros	Nº	Euros
Artes y Humanidades	18	614.695	10	159.600	15	148.508
Ciencias Sociales y Jurídicas	20	877.914	9	190.060	49	576.778
Ciencias	36	2.838.993	6	156.266	31	1.772.980
Ingeniería y Arquitectura	40	5.078.787	19	1.494.983	181	5.571.921
Ciencias de la Salud	10	1.164.600	9	779.000	57	1.696.212
Vicerrectorados/servicios			4	316.500	9	239.000
Total Universidad de Valladolid	124	10.574.989	57	3.096.409	342	10.005.398

Importe de los Proyectos de investigación (2010)



Importe de los Contratos-convenios de investigación (2010)



Administraciones**locales y regionales**

Ayuntamientos de Palencia,
Valladolid, Zamora, Soria,
Peñafiel, Simancas
Diputaciones Provinciales de Burgos,
Palencia, Segovia, Valladolid, Zamora
Comunidad de Madrid
Consejerías de la Junta de
Castilla y León (Agricultura y
Ganadería, Cultura y Turismo,
Economía y Empleo, Educación,
Familia e Igualdad de Oportunidades,
Hacienda, Medio Ambiente, Sanidad)
Consejo Económico
y Social de Castilla y León
Etc.

Asociaciones,**Fundaciones, Institutos, etc.**

Asociación LACECAL
Asociación de Empresa
Familiar de Castilla y León.
Asociación Duero-Esgueva
Asociación Española
de Medición y Control
Asociación Duero-Esgueva
Asociación Española
de Medición y Control
Asociación País Romano
Asociación Tierras Sorbianas del Cid
Asociación de parapléjicos
y grandes minusválidos (ASPAYM)
Fundación 2001 Global Nature
Fundación BBVA
Fundación Caja Círculo
Fundación CIDAUT
Fundación del Patrimonio
Histórico de Castilla y León
Fundación INTRAS
Fundación Investigación Médica
Fundación Jorge Guillén
Fundación Municipal de Deportes
Fundación Pública Municipal SEMINCI
Fundación Santa María la Real
Fundación Siglo
de las Artes de Castilla y León
Fundación Universidad
Oberta de Cataluña

Fundación MAPFRE
Fundación Marcelino Botín
Fundación Soriactiva
Fundación Universidad O
berta de Cataluña
Fundación Siglo
de las Artes de Castilla y León
Instituto Tecnológico Agrario
Etc.

Empresa y Sociedades

3i Ingeniería Industrial S.L.
ADIF
AENOR
AETIC S.A.
Agroseguro S.A.
ALLERGAN S.A.
ALUCOIL
AMGEM S.A.
Aratikos Arqueólogos S.L.
Azucarera EBRO S.L.
Beto Estudios Inmobiliarios S.L.
BIOVENT Energías S.A.
Bodegas (Anquix, Sociedad
Vitivinícola Ladrero,
Matarromera, Pingón, Protos)
Caja España
CALME S.L.
Central de Procesos Informáticos S.A.
Central Nuclear Trillo I
Centro de Empresas e Innovación CEEI
Centro Tecnológico de
Cereales de Castilla y León
Centro Tecnológico de
Miranda de Ebro
CESEFOR
Chartered Semiconductor
Manufacturing Ltd.
Covance Clinical and
Perapproval Services
CYM YAÑEZ
DAIKIN AC SPAIN
DENDRICO S.L.
Empresarios
Agrupados Internacional S.A.
ENDESA
GMV Sistemas S.A.
GRAFOS
Grupo General Cable Sistemas S.A.

HERGÓN S.A.
IBERDROLA Distribución Eléctrica SA
Industrias Abrasivas Ley
ITACYL
IZASA
Laboratorios SERVIER S.A.
Monagri S.L.
MOSUPE SL
Navarra Maquinaria Agrícola
NOVARTIS
NOVONORDISK
NUMANCIA EMPRESARIAL, S.L.
Nutricia
Nutrición Médica SL
O.D.O- mas P.S.L.
Overseas Konstellation Comapny
Pago de Carraovejas S.A.,
PARZARA SA
Patronato Municipal de
Deportes -Ayuntamiento de Palencia-
Payd Ingenieros
PFIZER
Pfizer España
Pharmaceutical Research
Associates (PRA) España S.A.U.
Philips Semiconductors Crolles R&D
PLANZ, Planeamiento Urbanístico S.L.
Potencia y Control Electrificaciones SL
PROSOL S.A.
PROTOS
REPSOL YPF
RIMASA S.L.
Saunier Duval
SCHERING-PLoug
SERCAM SERVICIOS
CULTURALES Y AMBIENTALES, S.C.L..
SERESCO S.A.
SET
Tecnorail Consulting SL
TELEFONICA MOVILES
TERRAPYCA 2000 S.L.
Terrapyc 2000, SL
TRANSCON Valladolid S.A.
TURIFIEL S.L.
Visual Display S.L.L.:
Viveros Fuenteamarga
Wyeth Farma, S.A.
Etc.

Organismos públicos**nacionales e internacionales**

Aeropuertos Españoles
y Navegación Aérea
Instituto de Salud Carlos III
Ministerio de Ciencia y Tecnología
Ministerio de Educación y Ciencia
Ministerio de Fomento
Ministerio de Trabajo
y Asuntos Sociales
Ministerio del Interior
CERN
European Space Agency
The European
Telecommunic Standards Institute
European Office of Aerospace
Research and Delopment
Commission of
the European Communities
Comisión Europea
Etc.

Sectores productivos de actuación

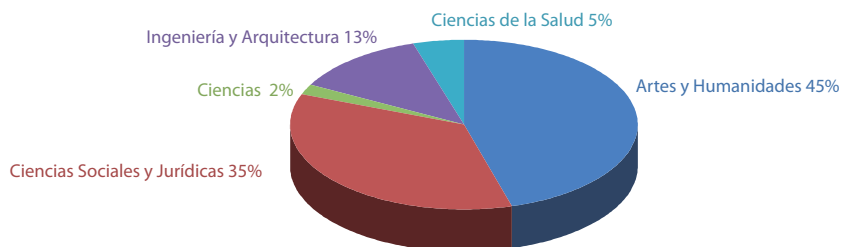
Agroalimentación
Arqueología
Automoción
Calidad
Editorial
Energético
Estudios jurídicos y socioeconómicos
Farmacéutico
Formación
Informática
Ingeniería eléctrica y de materiales
Medio Ambiente
Salud
Telecomunicaciones
Urbanismo, etc.

• 60 •

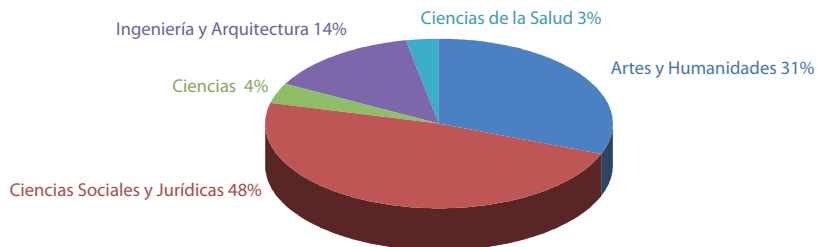
	Libros	Volúmenes Colectivos	Artículos en Revista *
Artes y Humanidades	119	309	9
Ciencias Sociales y Jurídicas	92	481	34
Ciencias	5	39	104
Ingeniería y Arquitectura	33	140	108
Ciencias de la Salud	12	32	74
Total UVa	261	1.001	328

* Artículos en revista publicados en 2010 cuyo ISSN está en la lista de ISSN's publicados en el JCR (Journal Citation Reports) de 2007

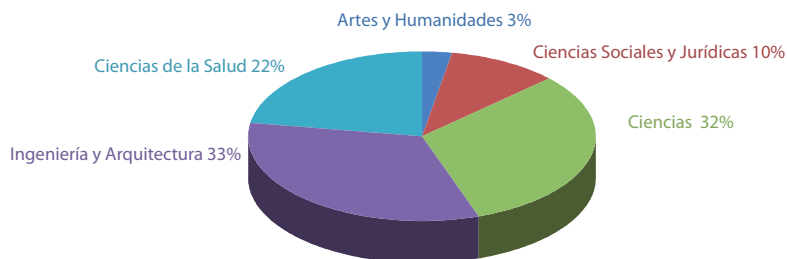
Libros (2010)



Volúmenes Colectivos (2010)



Artículos en Revista (2010)



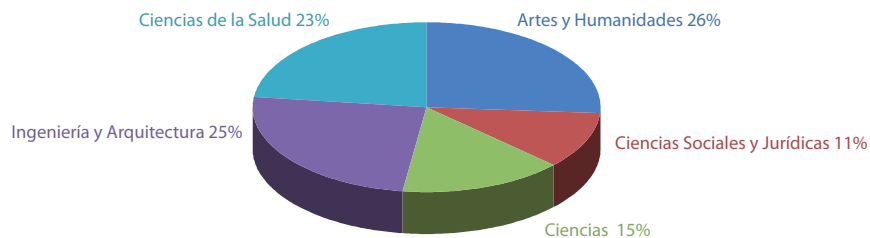
- [Accident analysis and prevention](#)
[Acta Anaesthesiologica Scandinavica](#)
[Acta Biomaterialia](#)
[Acta Horticulturae](#)
[Acta Hungarica and Lignarica Hungarica](#)
[Acta Metrologica Sinica](#)
[Acta Physiologica](#)
[Acta Silvática & Lignarica Hungarica](#)
[Advanced Drug Delivery Reviews](#)
[Advanced Engineering Materials](#)
[Advanced Science Research](#)
[Advances in Complex Systems \(ACS\)](#)
[Advances in Engineering Software](#)
[Advances in Geosciences](#)
[Advances in Mathematics](#)
[Advances in Mathematics of Communications](#)
[Advancing Women in Leadership Journal](#)
[Aging Cell](#)
[AIChE Journal](#)
[AIP Conference Proceedings](#)
[Alkaid](#)
[Analele Universitatii Dimitrie Cantemir](#)
[Analytica Chimica Acta](#)
[Angewandte Chemie International Edition](#)
[Animal Behaviour](#)
[Ann Nutr Metab](#)
[Annales de l'Institut Fourier](#)
[Annals of Biomedical Engineering](#)
[Annals of Forest Science](#)
[Annals of Nutrition and Metabolism](#)
[Annals of Operations Research](#)
[Annals of Physics](#)
[Annals of Statistics](#)
[Applicable Algebra in Engineering, Communication and Computing](#)
[Applied Microbiology and Biotechnology](#)
[Applied Acoustics](#)
[Applied Economics](#)
[Applied Economics Letters](#)
[Applied Mathematics and Computation](#)
[Applied Numerical Mathematics](#)
[Applied Physics Letters](#)
[Applied Spectroscopy](#)
[Applied Surface Science](#)
[Applied Vegetation Science](#)
[Arch of Medical Research](#)
[Archives on Environmental Protection](#)
[Artificial Intelligence in Medicine](#)
[Asian Journal of Civil Engineering](#)
[Astérisque](#)
[Atmospheric Environment](#)
[Atranzadi Social](#)
[Aularium](#)
[Behavioral Psychology](#)
[Belgian Journal of Zoology](#)
[Biochemical Engineering Journal](#)
[Biodegradation](#)
[Biomass Bioenergy](#)
[Bioresource Technology](#)
[Biotechnology Advances](#)
[Brachytherapy](#)
[Brain Res bulletin](#)
[British Journal of Management](#)
[British Journal of Ophthalmology](#)
[British Journal of Sports Medicine](#)
[Bulgarian Journal of Agricultural Research](#)
[Bulletin of the American Physics Society](#)
[Bulletin of the Polish Academy of Science](#)
[Cahiers du Centre de Recherches Historiques. Numéro especial Circulations et frontières. Autour du 101e anniversaire de Fernand Braudel.](#)
[Cahiers Robert Margerit](#)
[Canadian Journal of Civil Engineering](#)
[Canadian Journal of Forest Research](#)
[Canadian Journal of Remote Sensing](#)
[Cancer Biology & Therapy](#)
[Carbohydrates Research](#)
[Cardiovascular Research](#)
[Cassazione Penal](#)
[Cell Calcium](#)
[Cellular Polymers](#)
[Celtiberia](#)
[Cenizas](#)
[Chemical Engineering and Processing: Process Intensification](#)
[Chemical Engineering Journal](#)
[Chemical Geology](#)
[Chemical Physics Letters](#)
[Chemistry a European Journal](#)
[Chemosphere.](#)
[Clinical Vaccine Immunology](#)
[Clinical & translational oncology](#)
[Clinical Immunology](#)
[Clinical Infectious Diseases](#)
[Clinical Toxicology](#)
[Combustion Science and Technology](#)
[Computational Geometry. Theory and Applications](#)
[Computational Statistics and Data Analysis](#)
[Computer Methods and Programs in Biomedicine](#)
[Computer Methods in Applied Mechanics and Engineering](#)
[Computers & Education](#)
[Computers & Mathematics with Applications](#)
[Computers & Operations Research](#)
[Computers and Chemical Engineering](#)
[Computers and Mathematics with Applications](#)
[Computers and Operations Research](#)
[Contratto e impresa/Europa](#)
[Cooperación Educativa Kikiriki](#)
[Corporate Governance: An International Review](#)
[Corrosion Engineering, Science and Technology](#)
[Corrosion Science](#)
[Curr Med Res Opin. \(Accepted\)](#)
[Current World Archaeology](#)
[CyberPsychology & Behavior](#)
[Cytokine](#)
[Dalton Transactions](#)
[Diabet Research and clinical practice](#)
[Direitos Fundamentais & Justiça](#)
[Discrete and continuous dynamical systems](#)
[Discrete and Continuous Dynamical Systems, Serie B](#)
[Documentación Laboral](#)
[Doklady Mathematics](#)
[Drug Safety](#)
[Drug Target Insight](#)
[Dynamis](#)
[Earth Processes and Landforms](#)
[Earth, Moon and Planets](#)
[Ecological Engineering](#)
[Economic Botany](#)
[Economic Studies of International Development](#)
[Education for Chemical Engineers](#)
[Empirical Economics Letters](#)
[Endocrinology Journal](#)
[Energy & Fuels](#)
[Energy and Buildings](#)
[Engineering applications of Artificial Intelligence](#)
[Entomological Science](#)
[Entrepreneurship & Regional Development](#)
[Environmental Engineering Science](#)
[Environmental Microbiology](#)
[Epilepsy Research](#)
[Erkenntnis](#)
[Espaces et Sociétés, revue interdisciplinaire de sciences humaines et sociales](#)
[Ethnopolitics](#)
[Etológica](#)
[Études Jean-Jacques Rousseau](#)
[European Food Research and Technology](#)
[European Heart Journal](#)
[European Journal of Clinical Pharmacology](#)
[European Journal of Control](#)
[European Journal of Forest Research](#)
[European Journal of Innovation Management](#)
[European Journal of Inorganic Chemistry](#)
[European Journal of Neuroscience](#)
[European Journal of Operational Research](#)
[European Journal of Pharmaceutics and Biopharmaceutics](#)
[European Journal of Teacher Education](#)
[European Polymer Journal](#)
[European Review Medical and Pharmacological Sciences](#)
[Experimental Thermal and Fluid Science](#)
[Expert Review of Clinical Immunology](#)
[Fachprosaforschung-Grenzüberschreitungen](#)
[Febs Journal](#)
[Fluid Phase Equilibria](#)
[Food Chemistry](#)

- [Food Science and Technology International](#)
[Forest Ecology and Management](#)
[Forest Pathology](#)
[Fuel Processing Technology](#)
[Functional Analysis and its Applications](#)
[Fungal Diversity](#)
[Fuzzy Sets and Systems](#)
[Genetic Resources and Crop Evolution](#)
[Geophysical](#)
[Astrophysical Fluid Dynamics](#)
[Green Chemistry](#)
[Group Decision and Negotiation](#)
[Harvard Deusto Business Review](#)
[Health Physics](#)
[Heredity](#)
[Hermes. Journal of Language and Communication Studies](#)
[Histoire urbaine](#)
[History of Education](#)
[Horm and Metab Research](#)
[Humanistica Lovaniensia](#)
[Iacobus. Revista de Estudios Jacobeos y Medievales](#)
[Ikala, revista de lenguaje y cultura](#)
[Il Giardino Armonico](#)
[Incontri Mediterranei](#)
[INDRET](#)
[Industrial & Engineering Chemistry Research](#)
[Industrial and Engineering Chemistry Research](#)
[Industrial Marketing Management](#)
[Infinite Dimensional Analysis, Quantum Probability and Related Topics](#)
[Intervirolgy](#)
[Inorganic Chemistry](#)
[Inorganic Chemistry Communications](#)
[Inorganica Chimica Acta](#)
[Instrumentation and Measurement Technology Conference Proceedings, 2008. IMTC 2008. IEEE](#)
[Intenational Journal of Science education](#)
[Inter-American Music Review. University of California.](#)
[Internacional Journal of Quantum Chemistry.](#)
[Internacional Journal of Wildland Fire](#)
[Internal Journal of Psychology](#)
[Internal Journal of Satellite Communications and Networking](#)
[International Biodeterioration & Biodegradation](#)
[International Game Theory Review](#)
[International Journal of Acarology](#)
[International Journal of Adaptive Control and Signal Processing special issue on "Application of Hybrid Control"](#)
[International Journal of Applied Econometrics and Quantitative Studies](#)
[International Journal of Applied Systemic Studies \(IJASS\)](#)
[International Journal of Arts Management](#)
[International Journal of Climatology](#)
[International Journal of Climatology](#)
[International Journal of Coal Geology](#)
[International Journal of Computer Science](#)
[International Journal of Developmental and Educational Psychology](#)
[International Journal of e-collaboration](#)
[International Journal of Electronics](#)
[International Journal of Environmental Technology and Management](#)
[International Journal of Heat and mass transfer](#)
[International Journal of Hydrogen Energy \(2008\), doi:10.1016/j.ijhydene.2008.10.004](#)
[International Journal of Mass Spectrometry](#)
[International Journal of Pediatric Otorhinolaryngology](#)
[International Journal of Quantum Chemistry](#)
[International Journal of Theoretical Physics](#)
[International Journal of Uncertainty, Fuzziness and Knowledge-Based Systems](#)
[International Journal of Wildland Fire](#)
[International Journal on Computational Geometry and Applications Vol. 18 No.4 \(August 2008\)](#)
[International Journal on Sciences and Techniques of Automatic control & computer engineering](#)
[International Studies in the Philosophy of Science](#)
[Internet Research](#)
[Intervención Psicosocial: Revista sobre Igualdad y Calidad de Vida](#)
[Intervirolgy](#)
[Investigaciones Europeas en Dirección y Economía de la Empresa](#)
[Investigaciones geográficas](#)
[Italian Food and Beverage technology](#)
[Iacobus. Revista de Estudios Jacobeos y Medievales](#)
[Jornal of Anatomy](#)
[Jornal of Banking and Finance](#)
[Jornal of Flow infection Analysis](#)
[Journal Geophysical Research](#)
[Journal of Infection](#)
[Journal of Mathematical Analysis and Applications](#)
[Journal of Neurochemistry](#)
[Journal of Administrative ans Social Sciences](#)
[Journal of Advanced Computational Intelligence and Intelligent Informatics](#)
[Journal of AOAC International](#)
[Journal of Applied Entomology](#)
[Journal of Applied Physics](#)
[Journal of Applied Polymer Science](#)
[Journal of Applied Statistics](#)
[Journal of Artificial Societies and Social Simulation](#)
[Journal of Atmospheric and Solar Terrestrial Physics](#)
[Journal of Atmospheric Chemistry](#)
[Journal of Biological Chemistry](#)
[Journal of cardiovascular medicine \(Hagerstown, Md.\)](#)
[Journal of Chemical & Engineering Data](#)
[Journal of Chemical Physics](#)
[Journal of Chemical Theory and Computation](#)
[Journal of Chromatography A](#)
[Journal of Clinical Oncology](#)
[Journal of Computational Chemistry](#)
[Journal of Computational Methods in Sciences and Engineering](#)
[Journal of Computational Physics](#)
[Journal of crystal Growth](#)
[Journal of Electrochemical Society](#)
[Journal of Electromagnetic Waves and Applications](#)
[Journal of Environmental Monitoring](#)
[Journal of Environmental Radioactivity](#)
[Journal of Environmental Science and Health, Part A](#)
[Journal of Experimental Botany](#)
[Journal of Food Engineering](#)
[Journal of Geometry and Symmetry in Physics](#)
[Journal of Geophysical Research](#)
[Journal of Hazardous Materials](#)
[Journal of Human Evolution](#)
[Journal of Immunology](#)
[Journal of Information & Knowledge Management](#)
[Journal of Insect Behaviour](#)
[Journal of Interactive Media in Education](#)
[Journal of Internacional Food and Agribusiness Marketing](#)
[Journal of Investigational Allergology and Clinical Immunology](#)
[Journal of Language and Politics](#)
[Journal of Lightwave Technology](#)
[Journal of Luminescence](#)
[Journal of Magnetism and Magnetic Materials](#)
[Journal of Materials Chemistry](#)
[Journal of Materials Processing Technology](#)
[Journal of Materials Science: Materials in Electronics](#)
[Journal of Membranes Science](#)
[Journal of Molecular Liquids](#)
[Journal of Molecular Recognition](#)
[Journal of Nanoscience and Nanotechnology](#)
[Journal of Non Crystalline Solids](#)
[Journal of Nonlinear Mathematical Physics](#)
[Journal of Optimization Theory and Applications](#)
[Journal of Organometallic Chemistry](#)
[Journal of Physical Chemistry A](#)
[Journal of Physical Chemistry B](#)
[Journal of Physics A: Mathematical and Theoretical.](#)
[Journal of Physics: Conference Series](#)
[Journal of Plant Pathology](#)

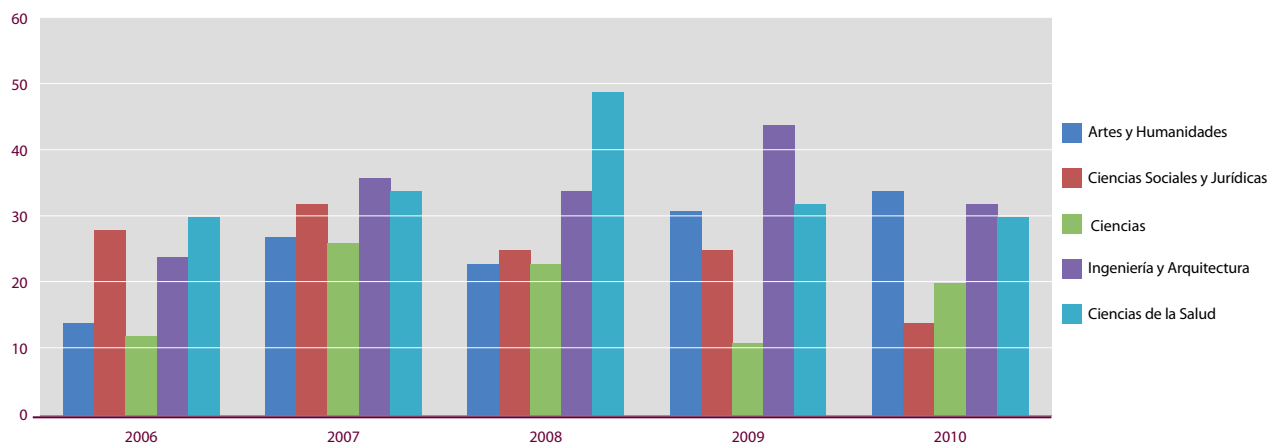
- [Journal of Qualitative Inquiry](#)
- [Journal of Separation Science](#)
- [Journal of Statistical Planning and Inference](#)
- [Journal of Strategic Marketing](#)
- [Journal of Supercritical Fluids](#)
- [Journal of Technology Management & Innovation](#)
- [Journal of the Air & Waste Management Association](#)
- [Journal of the American Statistical Association](#)
- [Journal of the London Mathematical Society](#)
- [Journal of the Royal Statistical Society](#)
- [Journal of Thoracic And Cardiovascular Surgery](#)
- [Journal of Universal Computer Science and Technology B](#)
- [Journal of Wind Engineering and Industrial Aerodynamics](#)
- [Journal of World Prehistory](#)
- [Kidney International](#)
- [Language Awareness in English and Spanish](#)
- [Language Design](#)
- [Lasers in the Conservation of Artworks. Proceedings of the International Conference Lacona VII](#)
- [Le français dans le monde - revue de la Fédération internationale des professeurs de français](#)
- [Lecture Notes in Artificial Intelligence \(LNAI\)](#)
- [Lecture Notes in Computer Sciences](#)
- [Lipids insights](#)
- [Livestock Science](#)
- [Mal-Estar e Subjetividade.](#)
- [Journal of Discontents and Subjectivity](#)
- [Mammalian Biology](#)
- [Matematica Complutense](#)
- [Material Letters](#)
- [Materials Science Engineering B](#)
- [Materials Science Forum](#)
- [Mathematical problems in engineering](#)
- [Mathematics and Informatics Quarterly](#)
- [Mathematische Nachrichten](#)
- [Meat Science](#)
- [Medical & Biological Engineering & Computing](#)
- [Medical Engineering and Physics](#)
- [Medical Imaging, IEEE Transactions on](#)
- [Menopause](#)
- [Methods and Finding in Experimental and Clinical Pharmacology.](#)
- [Microbes Infection](#)
- [Microchimica Acta](#)
- [Microelectronics Journal](#)
- [Microwave and Optical Technology y Letters](#)
- [Minerva International](#)
- [Minerva Medica](#)
- [Molecular Ecology Resources](#)
- [Molecular Physics](#)
- [Molecular Vision](#)
- [Mycorrhiza](#)
- [Nanotechnology](#)
- [National Geographic Historia](#)
- [Neuropathology and Applied Neurobiology](#)
- [Neuroreport.](#)
- [New Journal of Chemistry](#)
- [Nonprofit And Voluntary Sector Quarterly](#)
- [Numerische Mathematik](#)
- [Oikos](#)
- [Olympiads in Informatics](#)
- [Organic Letters](#)
- [Organometallics](#)
- [Parallel Computing](#)
- [Peace and Conflict Studies](#)
- [Península. Revista do Estudos Ibéricos](#)
- [Pensamiento y Cultura](#)
- [Pflugers Archiv: European Journal of Physiology](#)
- [Physical Chemistry Chemical Physics](#)
- [Physics of Plasmas](#)
- [Physiology News](#)
- [Phytochemistry](#)
- [Polish Journal of Ecology](#)
- [Polymer Bulletin](#)
- [Polymer Degradation and Stability](#)
- [Proceedings of the Royal Society A](#)
- [Progress In Electromagnetics Research \(PIER\)](#)
- [Psicothema](#)
- [Publications Mathématiques](#)
- [Quaderns Digitals](#)
- [Quality and Reliability Engineering International](#)
- [Quevedos.Revista de la Fundación General de la Universidad de Alcalá.](#)
- [Radiation Protection Dosimetry](#)
- [Recent Patents on Engineering](#)
- [Regional and Sectorial Economic Studies](#)
- [RELATEC. Revista Latinoamericana de Tecnología Educativa](#)
- [Renaissance and Reformation/Renaissance et Réforme](#)
- [Res publica litterarum](#)
- [Research Policy](#)
- [Resp Med](#)
- [Retinal Cases and Brief Reports](#)
- [Review of Business Research](#)
- [Review of Marketing Science](#)
- [Revista Boliviana de Derecho](#)
- [Revista Brasileira de Produtos Agroindustriais](#)
- [Revista de Ciências da Educação](#)
- [Revista Iberoamericana de Derecho Procesal \(Buenos aires: Rubinzal-Culzoni\)](#)
- [Revue du Gestion - Management Science](#)
- [RIAI \(Revista Iberoamericana de Automática e Informática Industrial\)](#)
- [Roma e America. Diritto romano comune](#)
- [Russian Journal of Mathematical Physics](#)
- [Salduie](#)
- [Salina](#)
- [Science in School](#)
- [Scripta Manent. Journal of the Slovene Association of LSP Teachers](#)
- [Sensors and Actuators B](#)
- [SFECAG, Actes du Congrès de L' Escala-Empúries](#)
- [SIAM Journal on Control and Optimization](#)
- [SIAM Journal on Numerical Analysis](#)
- [Signal Processing](#)
- [Signes, discours & Sociétés](#)
- [SIICSALUD](#)
- [Social Indicators Research](#)
- [Social Science Research Network](#)
- [Working Paper Series of Social Science Electronic Publishing \(www.ssrn.com\)](#)
- [Solid State Phenomena](#)
- [Solid-State Electronics](#)
- [Spanish Journal of Agricultura Research](#)
- [Spectrochimica Acta Part B](#)
- [Surface Science](#)
- [System Dynamics Review](#)
- [Systems Research and Behavioral Science](#)
- [Technovation](#)
- [Tékhné. Revista de Estudos Politécnicos \(Polytechnical Studies Review\)](#)
- [Teorema \(Suplemento Limbo\)](#)
- [Tetrahedron](#)
- [The Annals of Statistics](#)
- [The Astrophysical Journal Supplement Series](#)
- [The Astrophysical Journal](#)
- [The Business Review, Cambridge](#)
- [The Electronic Library](#)
- [The Empirical Economic Letters](#)
- [The Holocene](#)
- [The Journal of Chemical Physics](#)
- [The Journal of Chemical Thermodynamics](#)
- [The Journal of Supercritical Fluids](#)
- [Thin Solid Films](#)
- [Tissue Engineering Part A](#)
- [Tizard Learning Disability Review](#)
- [Tourism management](#)
- [Traffic Injury Prevention](#)
- [Transactions on Biomedical Engineering](#)
- [Transactions on Fuzzy Systems](#)
- [Transactions on Fuzzy Systems.](#)
- [Transactions on Image Processing](#)
- [Transactions on Software Engineering](#)
- [Tree Physiology](#)
- [Troianalexandrina](#)
- [Universia Business Review](#)
- [Visual Mathematics. Art and Science](#)
- [Electronic Journal of ISIS Symmetry](#)
- [Voces \(Confederación Española a favor de las Personas con Discapacidad Intelectual\)](#)
- [Water Science and Technology](#)
- [Working Papers from American Association of Wine Economists](#)
- [Zephyrus](#)

	Nº
Artes y Humanidades	34
Ciencias Sociales y Jurídicas	14
Ciencias	20
Ingeniería y Arquitectura	32
Ciencias de la Salud	30
Total	130

Tesis Doctorales (2010)



Tesis Doctorales



	Nº	%
Campus de Valladolid	789.459	82,4
Fac. de Filosofía y Letras	288.392	30,1
Fac. Derecho	81.618	8,5
Fac. CC. Económicas y Empresariales	51.154	5,3
Fac. Educación y Trabajo Social	64.276	6,7
E.U. Estudios Empresariales	29.141	3,0
Fac. Ciencias	39.445	4,1
E.T.S. Arquitectura	31.537	3,3
E.T.S. Ingenieros Industriales	17.447	1,8
E.T.S. Ingenieros de Telecomunicación/E.T.S. Ingeniería Informática	11.591	1,2
E.U. Politécnica	25.889	2,7
Ciencias de la Salud	48.240	5,0
Biblioteca General "Reina Sofía"	55.800	5,8
Centro de Documentación Europea	13.586	1,4
Santa Cruz	31.343	3,3
Campus de Soria	57.539	6,0
Campus de Segovia	44.348	4,6
Fac. CC. Sociales, Jurídicas y de la Comunicación/ E.U. Informática	22.619	2,4
E.U. Magisterio	21.729	2,3
Campus de Palencia	66.997	7,0
La Yutera	66.997	7,0
Total Universidad de Valladolid	958.343	100

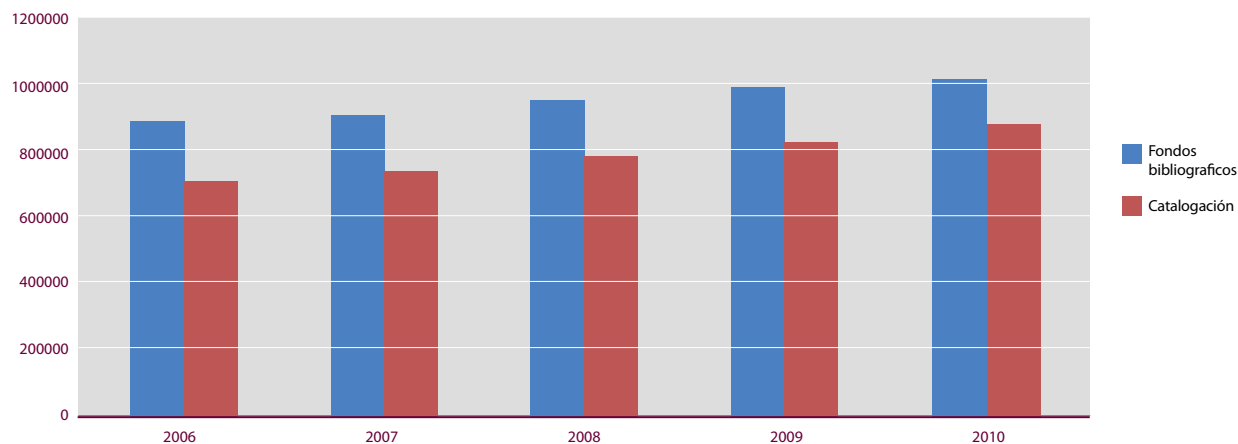
	Abiertas		Cerradas	
	Nº	%	Nº	%
Campus de Valladolid	3.879	81,9	9.894	90,0
Fac. de Filosofía y Letras	1.335	28,2	1.858	16,9
Fac. Derecho	595	12,6	1.051	9,6
Fac. CC. Económicas y Empresariales	572	12,1	1.122	10,2
Fac. Educación y Trabajo Social	300	6,3	213	1,9
E.U. Estudios Empresariales	221	4,7	386	3,5
Fac. Ciencias	69	1,5	362	3,3
E.T.S. Arquitectura	130	2,7	207	1,9
E.T.S. Ingenieros Industriales	49	1,0	111	1,0
E.T.S. Ingenieros de Telecomunicación/E.T.S. Ingeniería Informática	16	0,3	534	4,9
E.U. Politécnica	106	2,2	160	1,5
Ciencias de la Salud	90	1,9	1.550	14,1
Biblioteca General "Reina Sofía"	116	2,4	1.798	16,4
Centro de Documentación Europea	279	5,9	421	3,8
Santa Cruz	1	0,02	121	1,1
Campus de Soria	367	7,7	286	2,6
Campus de Segovia	191	4,0	345	3,1
Fac. CC. Sociales, Jurídicas y de la Comunicación/ E.U. Informática	69	1,5	148	1,3
E.U. Magisterio	122	2,6	197	1,8
Campus de Palencia	300	6,3	463	4,2
La Yutera	300	6,3	463	4,2
Total Universidad de Valladolid	4.737	100	10.988	100

Publicaciones periódicas abiertas



	Biblioteca y Departamentos	Total Catalogado	% Catalogación
Campus de Valladolid	835.750	725.268	86,8
Fac. de Filosofía y Letras	291.832	264.660	90,7
Fac. Derecho	83.264	65.590	78,8
Fac. CC. Económicas y Empresariales	52.848	45.110	85,4
Fac. Educación y Trabajo Social	65.344	56.147	85,9
E.U. Estudios Empresariales	30.087	27.420	91,1
Fac. Ciencias	43.776	39.857	91,0
E.T.S. Arquitectura	33.913	33.194	97,9
E.T.S. Ingenieros Industriales	20.756	17.264	83,2
E.T.S. Ingenieros de Telecomunicación/E.T.S. Ingeniería Informática	16.474	11.771	71,5
E.U. Politécnica	28.040	20.894	74,5
Ciencias de la Salud	50.540	42.832	84,7
Biblioteca General "Reina Sofía"	68.552	60.638	88,5
Centro de Documentación Europea	16.338	9.368	57,3
Santa Cruz	33.986	30.523	89,8
Campus de Soria	59.536	41.092	69,0
Campus de Segovia	46.750	44.065	94,3
Fac. CC. Sociales, Jurídicas y de la Comunicación/ E.U. Informática	23.877	22.489	94,2
E.U. Magisterio	22.873	21.576	94,3
Campus de Palencia	71.795	68.827	95,9
La Yutera	71.795	68.827	95,9
Total Universidad de Valladolid	1.013.831	879.252	86,7

Catalogación



	Nº	%
Campus de Valladolid	215.265	83,1
Fac. de Filosofía y Letras	67.393	26,0
Fac. Derecho	19.277	7,4
Fac. CC. Económicas y Empresariales	11.071	4,3
Fac. Educación y Trabajo Social	15.216	5,9
E.U. Estudios Empresariales	5.618	2,2
Fac. Ciencias	15.389	5,9
E.T.S. Arquitectura	23.108	8,9
E.T.S. Ingenieros Industriales	14.940	5,8
E.T.S. Ingenieros de Telecomunicación/E.T.S. Ingeniería Informática	10.573	4,1
E.U. Politécnica	8.529	3,3
Ciencias de la Salud	19.192	7,4
Biblioteca General "Reina Sofía"	4.218	1,6
Centro de Documentación Europea	691	0,3
Santa Cruz	50	0,02
Campus de Soria	10.346	4,0
Campus de Segovia	16.545	6,4
Fac. CC. Sociales, Jurídicas y de la Comunicación/ E.U. Informática	7.864	3,0
E.U. Magisterio	8.681	3,4
Campus de Palencia	16.976	6,6
La Yutera	16.976	6,6
Total Universidad de Valladolid	259.132	100,0

	Total
Días de apertura anual	248
Horas de apertura semanal	61
Superficies útiles en m ²	23.326
Equipos informáticos	399
Personal de bibliotecas	134
Puestos de lectura	5.327
Usuarios/Personal de bibliotecas	235
Estudiantes/Puestos de lectura	5,2
Presupuesto 2010	2.374.818
Fondo informatizado/Fondos totales	0,9
Préstamos/Usuario	8,2
Consultas a Web/Usuario	221,5

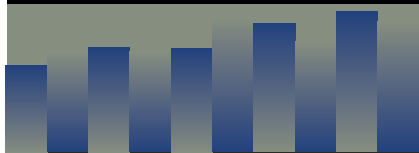
7

Relaciones Internacionales

UVa

UVa
11
en cifras

• 71 •



7 Relaciones Internacionales

7.1 Personal docente y estudiantes extranjeros en la UVa

Estudiantes del Programa Erasmus	853
Estudiantes con matrícula regular	503
Estudiantes del programa de doctorado	135
Estudiantes de Títulos propios	62
Estudiantes de curso de español	1.871
Becarios grado/postgrado	216
Lectores	3
Profesores que participan en programa de intercambio Erasmus	22

• 72 •

7 Relaciones Internacionales

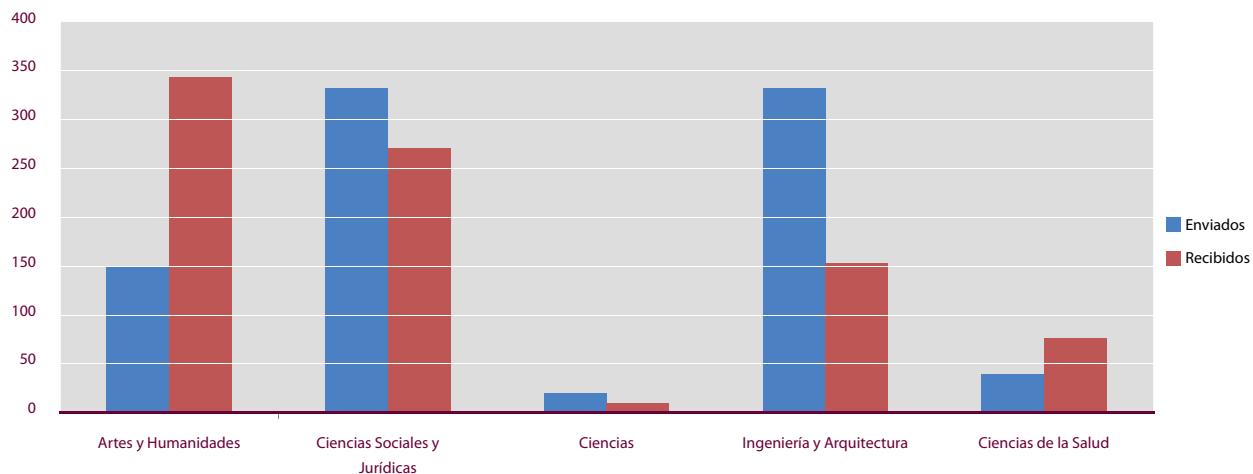
7.2 Personal docente y estudiantes de la UVa en el extranjero (2010/11)

Estudiantes del Programa Erasmus	874
Estudiantes de otros programas	251
Lectores	12
Profesores que participan en programa de intercambio Erasmus	207
PAS que participa en programas de formación y movilidad	10

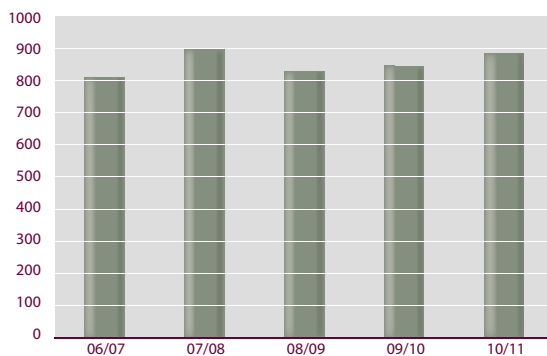
	Total Enviados	Total Recibidos	
		Nº	%
Campus de Valladolid	700	725	4,3
Fac. de Filosofía y Letras	96	298	15,7
Fac. de Derecho	54	42	3,2
Fac. de Ciencias Económicas y Empresariales	131	111	5,6
Fac. de Educación y Trabajo Social	33	22	1,2
E.U. de Estudios Empresariales	34	38	3,1
Fac. de Ciencias	20	10	1,3
E.T.S. de Arquitectura	80	74	6,8
Escuela de Ingenierías Industriales	149	55	1,6
E.T.S. de Ingenieros de Telecomunicación	43	5	0,5
E.T.S. de Ingeniería Informática	24	5	0,7
Fac. de Medicina	21	44	3,6
E.U. de Enfermería	14	21	4,9
E.U. Ingeniería Técnica Agrícola INEA	1		
Campus de Soria	76	75	3,9
Fac. de Traducción e Interpretación	54	45	15,6
E.U. Ciencias Empresariales y del Trabajo	2	7	2,6
E.U. de Educación	15	6	0,7
E.U. Ingenierías Agrarias		6	3,5
E.U. de Fisioterapia	3	7	4,0
E.U. Enfermería	2	4	2,1
Campus de Segovia	53	32	1,2
Fac. de Ciencias Sociales, Jurídicas y de la Comunicación	44	31	1,7
E.U. Magisterio 'Nuestra Señora de la Fuencisla'	7		
E.U. de Informática	2	1	
Campus de Palencia	45	21	1,2
Fac. de Ciencias del Trabajo	3	2	1,0
E.U. de Educación	9	12	1,8
E.T.S. de Ingenierías Agrarias	33	7	0,7
Total Universidad de Valladolid	874	853	3,7

Los porcentajes se han calculado sobre el número de matriculados del curso 2010/11

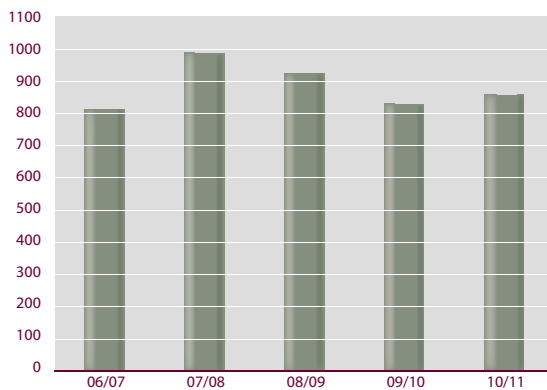
Estudiantes del programa Erasmus (10/11)



Erasmus enviados



Erasmus recibidos




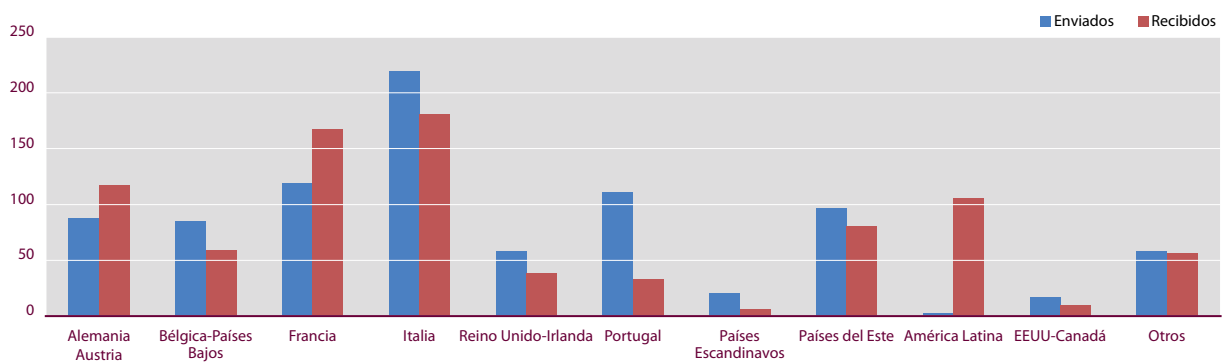
• 74 •



	Alemania		América		Belgica		EEUU-Canadá		Francia		Italia		Países del Este		Países Escandinavos		Portugal		Reino Unido		Otros	
	Austria		Latina		Países Bajos																	
	Enviados	Recibidos	Enviados	Recibidos	Enviados	Recibidos	Enviados	Recibidos	Enviados	Recibidos	Enviados	Recibidos	Enviados	Recibidos	Enviados	Recibidos	Enviados	Recibidos	Enviados	Recibidos	Enviados	Recibidos
Campus de Valladolid	59	104	2	94	59	48	13	8	98	141	201	162	91	66	16	6	70	16	47	37	44	43
Facultad de Filosofía y Letras	7	62		8	7	17	2	6	12	62	38	58	11	36	1	1	3		14	31	1	17
Facultad de Derecho	4	3		9	2				10	5	28	15	8	8			1	1	1	1		
Facultad de Ciencias Económicas y Empresariales	2	12	2	19	11	6	7	2	18	33	47	24	10	11	6		12	4	13			3
Facultad de Educación y Trabajo Social	4	6		4	3	6			2		10	4					12				2	2
E.U. Estudios Empresariales	2	2		1	10	12			4	12	2						3		13	5		6
Facultad de Ciencias		1		2	4	1			6	4	3				2		3				2	2
E.T.S. Arquitectura	10	2		28	8	1			8	9	38	27	7	2			6	1			3	4
Escuela de Ingenierías Industriales	16	6	0	17	5	2	3	0	27	15	16	3	35	4	5	2	25	1	4	0	13	5
E.T.S. Ingenieros de Telecomunicación	12				2		1		5		3	2	6				2				12	3
E.T.S. Ingeniería Informática	2	2			4				3		2	1	7	2							6	
Facultad de Medicina		8		4	3	3			3	1	8	24	5	3		1			2			
E.U. Enfermería				2							6	4	2		2	2	2	9			2	4
E.U. Ingeniería Técnica Agrícola INEA																	1					
Campus de Soria	24	7	0	1	16	11	4	2	9	21	1	14	2	3	1	0	6	2	6	1	7	13
Facultad de Traducción e Interpretación	22	7			9	6	4	2	8	17	1	9	2	3	1		2		2		3	1
E.U. Ciencias Empresariales y del Trabajo					2					4		2										1
E.U. Educación	2				2				1								2		4	1	4	5
E.U. Ingenierías Agrarias																						6
E.U. Fisioterapia				1	2	3						3					1					
E.U. Enfermería					1	2											1	2				
Campus de Segovia	3	4	0	5	6	0	0	0	8	5	11	5	0	8	0	0	16	5	5	0	4	0
Facultad de Ciencias Sociales, Jurídicas y de la Comunicación	1	4		5	6				8	5	11	5		7			9	5	5		4	
E.U. Magisterio "Nuestra Señora de la Fuencisla"																	7					
E.U. Informática	2													1								
Campus de Palencia	2	2	0	6	4	0	0	0	4	0	6	0	4	3	3	0	19	10	0	0	3	0
Facultad de Ciencias del Trabajo				1					1		1						1	1				
E.U. Educación	2	2		1	3												4	9				
E.T.S. Ingenierías Agrarias				4	1				3		5		4	3	3		14				3	
Total Universidad de Valladolid	88	117	2	106	85	59	17	10	119	167	219	181	97	80	20	6	111	33	58	38	58	56

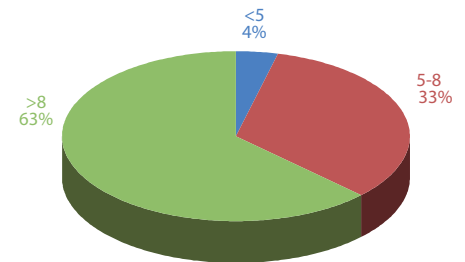
	Enviados	Recibidos
Alemania-Austria	88	117
América Latina	2	106
Belgica-Paises Bajos	85	59
EEUU-Canadá	17	10
Francia	119	167
Italia	219	181
Países del Este	97	80
Países Escandinavos	20	6
Portugal	111	33
Reino Unido-Irlanda	58	38
Otros	58	56
Total	874	853

Origen y destino de los estudiantes Erasmus (2010/11)

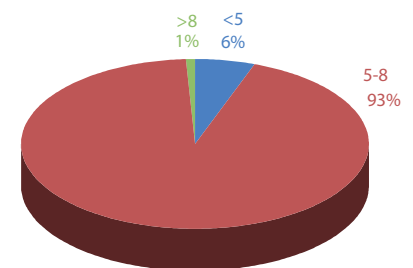


	Media de estancia (meses)	
	Enviados	Recibidos
Campus de Valladolid	8	7
Facultad de Filosofía y Letras	9	7
Facultad de Derecho	9	7
Facultad de Ciencias Económicas y Empresariales	9	6
Facultad de Educación y Trabajo Social	9	6
E.U. Estudios Empresariales	8	7
Facultad de Ciencias	9	4
E.T.S. Arquitectura	9	7
Escuela de Ingenierías Industriales	15	6
E.T.S. Ingenieros de Telecomunicación	8	5
E.T.S. Ingeniería Informática	7	6
Facultad de Medicina	8	7
E.U. Enfermería	4	4
E.U. Ingeniería Técnica Agrícola INEA	9	
Campus de Soria	8	6
Facultad de Traducción e Interpretación	9	6
E.U. Ciencias Empresariales y del Trabajo	7	10
E.U. Educación	4	7
E.U. Ingenierías Agrarias		5
E.U. Fisioterapia	4	8
E.U. Enfermería	3	3
Campus de Segovia	9	7
Facultad de Ciencias Sociales, Jurídicas y de la Comunicación	9	7
E.U. Magisterio "Nuestra Señora de la Fuencisla"	8	
E.U. Informática	9	4
Campus de Palencia	9	5
Facultad de Ciencias del Trabajo	8	7
E.U. Educación	8	4
E.T.S. Ingenierías Agrarias	9	7
Total Universidad de Valladolid	8	6

Meses de Estancia de los estudiantes Erasmus Enviados (10//11)



Meses de Estancia de los estudiantes Erasmus Recibidos (10/11)



Grupos de Universidades

CEURI

Grupo Tordesillas: Grupo de Universidades Españolas, Brasileñas y Portuguesas

Grupo Santander: Red Europea de Universidades

Redes temáticas

E4

TREE Teaching and research in engineering in Europe

Proyectos conjuntos

European private law

Intensive programme in computing aspects of computer games development

Materials, energy and sustainable growth

Monitoring evidence based practice in speech language therapy through european cooperation

Strategies for bioenergy and biofuel production-Life cycles, assessment and evaluation

Supercritical fluids- actual strategies for energy and resources conservation by process intensification

Programa de Cooperación Interuniversitaria

El apoyo al comercio local desde la planificación urbanística: nuevas formas de actuar


Uso sostenible y conservación de los sistemas agroforestales etíopes de gran valor socioeconómico y rural

Optimización de las prestaciones de una central OWC para la conversión de la energía de las olas

El mix-energético petróleo-gas natural + biocombustible: caracterización termodinámica como apoyo a la sostenibilidad ambiental

Application rationnelle de l'energie solaire à la commande avancée des systèmes agricoles

Control de sistemas en red



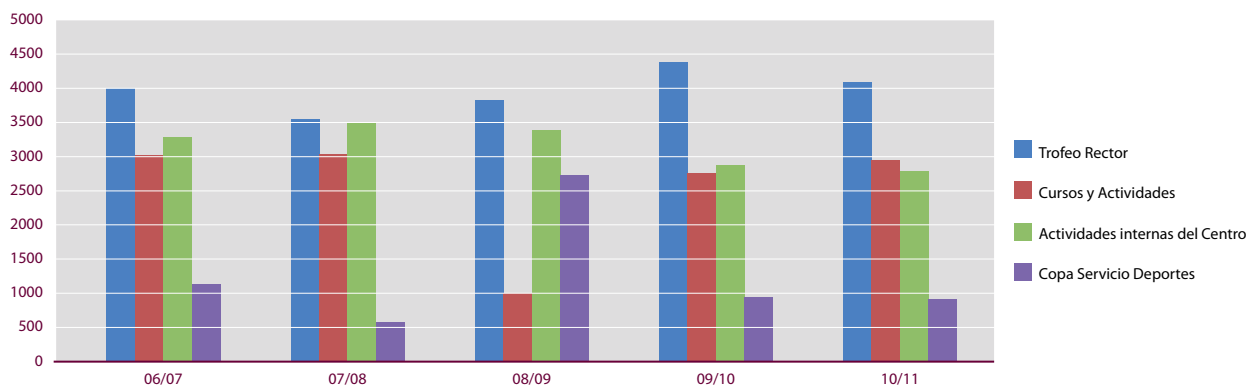
UVa
11
en cifras



	Varones		Mujeres		Total	
	Nº	%	Nº	%	Nº	%
Trofeo Rector	3.095	75,6	999	24,4	4.094	39,0
Copa Servicio Deportes	658	71,9	257	28,1	915	8,7
Actividades internas de centro	2.483	88,9	309	11,1	2.792	26,6
Cursos y Actividades	766	28,5	1.922	71,5	2.688	25,6
Total	7.002	66,8	3.487	33,2	10.489	100

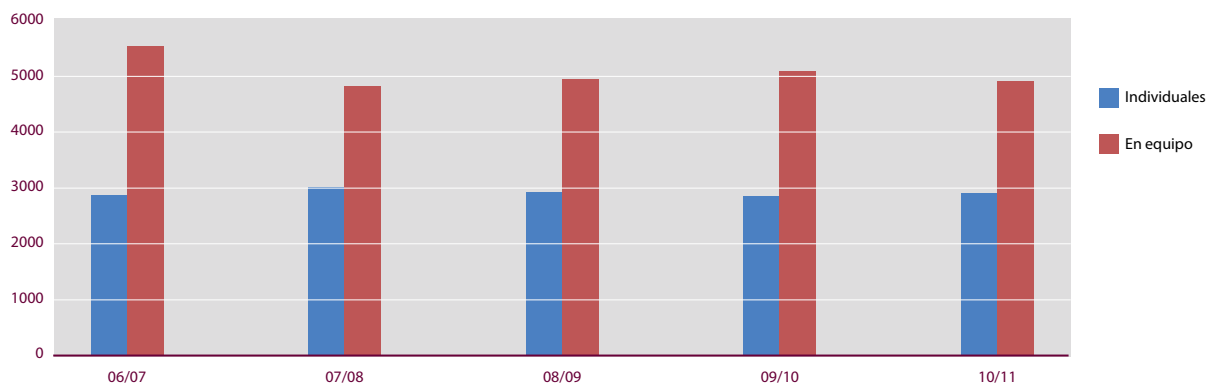
	Varones		Mujeres		Total	
	Nº	%	Nº	%	Nº	%
Media Maratón Universitaria	1.185	87,3	172	12,7	1.357	42,1
Esquí universitario	57	54,8	47	45,2	104	3,2
Campeonatos de España	147	57,4	109	42,6	256	7,9
Campus deportivos	338	49,0	352	51,0	690	21,4
Otras actividades Deportivas	194	23,8	622	76,2	816	25,3
Total	1.921	59,6	1.302	40,4	3.223	100

Participación en actividades deportivas



	Nº	%
Deportes en equipo	4.922	62,9
Baloncesto	852	10,9
Balonmano	337	4,3
Fútbol	470	6,0
Fútbol 7	231	3,0
Fútbol Sala	2.311	29,5
Rugby 7	125	1,6
Voleibol	596	7,6
Deportes individuales	2.908	37,1
Aerobic/Música	419	5,4
Ajedrez	39	0,5
Atletismo	88	1,1
Bádminton	78	1,0
Esgrima	34	0,4
Billar	14	0,2
Frontenis	153	2,0
Gimnasios Concertados	682	8,7
Judo/Karate	171	2,2
Mantenimiento	161	2,1
Natación	97	1,2
Pádel	196	2,5
Pilates	300	3,8
Tenis/Squash	84	1,1
Tenis de mesa	70	0,9
Yoga	23	0,3
GUM/GUC/Fed.	261	3,3
Otros	38	0,5
Total	7.830	100

Participación por tipo de deporte (Campus de Valladolid)



• 81 •

8 Actividades complementarias

8.1 Actividades deportivas

8.1.3 Participación por Campus (2010/11)

	Nº	Tasa Participación
Campus de Valladolid	7.830	39,4
Campus de Soria	1.020	45,7
Campus de Segovia	1.216	41,0
Campus de Palencia	684	32,4
Total	10.750	39,6

• 82 •

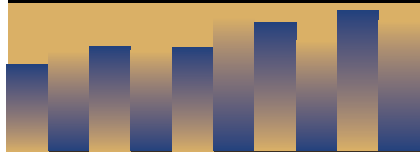
	Nº
Ayudas de emergencia social	
Nº de Concesiones	14
500-1.300 €	1
1.300-1.500 €	4
1.600-1.800€	4
1.900-2.100 €	5
Ayudas a comedor	4
Ayudas asociadas a personas con discapacidad grave	11
Implicación en la integración de personas con discapacidad	
Actuación con los alumnos con discapacidad	93
Participantes/Asistentes en actividades del programa	754
Colaboradores estables (voluntarios)	32
Respuestas ofrecidas a los alumnos con discapacidad	188
Implicación en el programa de acercamiento intergeneracional	
Programa de convivencia	
Convivencias	21
Programa de intercambio cultural	
Actividades	66
Participantes (profesores/alumnos/mayores)	2.555
Programa apartamentos tutelados "Julián Humanes" y apartamentos intergeneracionales "Luis Suarez"	
Alumnos/Mayores	41
Atención sanitaria y prevención de riesgos laborales	
Servicio de Prevención de Riesgos Laborales	
Informes Médicos	50
Revisiones y reconocimientos	877
Asistencia	116
Vacunaciones	24
Campañas informativas	5
Número de cursos de prevención ofertados	5
Número de horas de los cursos de prevención ofertados	10

	Nº
Residencias universitarias (plazas)	1.023
Apartamentos Cardenal Mendoza	392
Residencia Universitaria Alfonso VIII	250
Residencia Universitaria Duques de Soria	86
Residencia Universitaria Reyes Católicos	85
Colegio Mayor Femenino Santa Cruz	134
Colegio Mayor Masculino Santa Cruz	76
Viviendas universitarias	34
Apartamentos Cárcel Corona	24
Viviendas Sanz y Forés	10
Otros alojamientos *	62 *
Programa de convivencia	21
Programa apartamentos tutelados "Julían Humanes"	24
Apartamentos intergeneracionales "Luis Suarez"	17

* Corresponde al número de personas que participan en el programa

UVa
11
en cifras

• 85 •



9.1 Personal Docente e Investigador (PDI)

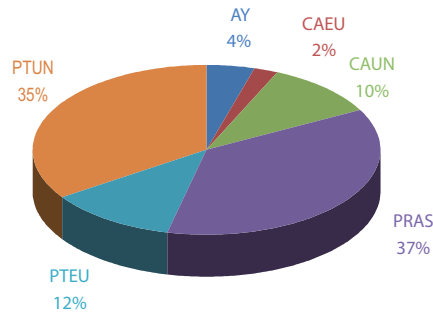
9.1.1 Distribución por departamentos y categorías (2010/11)

	Funcionarios				Contratados		Total PDI	% PDI		
	CAUN	CAEU	PTUN	PTEU	TC	TP		Funcionario	Doctor	TC
Artes y Humanidades	51	1	171	16	66	142	447	53,5	72,7	90,4
Filología Clásica	5		13		4	6	28	64,3	92,9	94,6
Filología Francesa y Alemana	1		17	2	6	27	53	37,7	49,1	84,4
Filología Inglesa	2		20	4	11	27	64	40,6	57,8	87,7
Filosofía (Filosofía, Lógica y Filosofía de la Ciencia, Teoría e Historia de la Educación, Filosofía Moral, Estética y Teoría de las Artes)	3		10	2	7	8	30	50,0	83,3	91,3
Geografía	3		14	2	4	1	24	79,2	95,8	98,4
Historia Antigua y Medieval	3		13				16	100,0	100,0	100,0
Historia del Arte	4		16	1	3	4	28	75,0	89,3	95,1
Historia Moderna, Contemporánea y de América, Periodismo y Comunicación Audiovisual y Publicidad	11	1	24	1	22	48	107	34,6	67,3	85,4
Lengua Española	5		22	2	8	20	57	50,9	64,9	90,8
Literatura Española y Teoría de la Literatura y Literatura Comparada	6		12	2	1	1	22	90,9	90,9	98,9
Prehistoria, Arqueología, Antropología Social y Ciencias y Técnicas Historiográficas	8		10				18	100,0	100,0	100,0
Ciencias Sociales y Jurídicas	53	12	197	121	109	364	856	44,7	50,4	84,2
Derecho Civil	4	1	11	3	2	5	26	73,1	80,8	90,4
Derecho Constitucional, Procesal y Eclesiástico del Estado	5		14		3	11	33	57,6	66,7	80,3
Derecho Mercantil, Derecho del Trabajo e Internacional Privado	4		10	6	10	34	64	31,3	37,5	80,7
Derecho Penal e Historia y Teoría del Derecho	6		10		3	7	26	61,5	73,1	91,8
Derecho Público	5		12	1	4	8	30	60,0	76,7	88,3
Didáctica de la Expresión Musical, Plástica y Corporal	4	2	12	19	7	45	89	41,6	37,1	80,2
Didáctica de las Ciencias Sociales y Experimentales	1	1	3	6	5	21	37	29,7	48,6	76,7
Didáctica Lengua y Literatura			1	2	3	16	36	47,2	19,4	82,3
Economía Aplicada	10		39	12	22	26	109	56,0	68,8	92,4
Economía Financiera y Contabilidad	3	2	17	19	4	29	74	55,4	41,9	86,0
Fundamentos del Análisis Económico e Historia e Instituciones Económicas	3		16		10	4	33	57,6	81,8	97,0
Organización de Empresas y Comercialización e Investigación de Mercados	5	1	22	18	7	44	97	47,4	38,1	83,5
Pedagogía			1	7	12	9	48	26,0	36,4	78,9
Psicología	2	2	12	7	10	25	58	39,7	72,4	82,8
Sociología y Trabajo Social	1	1	10	4	10	41	67	23,9	34,3	79,9
Ciencias	66	12	163	43	30	46	360	78,9	80,3	95,0
Álgebra y Geometría y Topología	6		9		1		16	93,8	100,0	100,0
Análisis Matemático y Didáctica de la Matemática	2	1	5	5	1	15	29	44,8	55,2	85,8
Electricidad y Electrónica	4		19		5	4	32	71,9	81,3	95,7
Estadística e Investigación Operativa	4	1	13	7	1	11	37	67,6	59,5	86,8
Física Aplicada	9	4	16	8	2	3	42	88,1	85,7	97,3
Física de la Materia Condensada, Cristalografía y Mineralogía	6		9			1	16	93,8	93,8	96,1
Física Teórica, Atómica y Óptica	8		15		5	2	30	76,7	93,3	95,8
Matemática Aplicada	9	1	38	21	7	8	84	82,1	70,2	95,5
Química Analítica	5	2	7	2	1	2	19	84,2	84,2	95,4
Química Física y Química Inorgánica	9	1	18		4		32	87,5	100,0	100,0
Química Orgánica	4	2	14		3		23	87,0	100,0	100,0
Ingeniería y Arquitectura	40	16	182	83	90	222	633	50,7	56,6	85,4
Ciencia de los Materiales e Ingeniería Metalúrgica, Expresión Gráfica en la Ingeniería, Ingeniería Cartográfica, Geodesia y Fotogrametría, Ingeniería Mecánica e Ingeniería de los Procesos de Fabricación	1	4	11	18	9	22	65	52,3	33,8	83,5
Ciencias Agroforestales		3	13	11	5	11	43	62,8	81,4	91,0
Construcciones Arquitectónicas, Ingeniería del Terreno y Mecánica de los Medios Continuos y Teoría de Estructuras	3		9	2	3	30	47	29,8	38,3	80,6
Informática (Arquitectura y Tecnología de Computadores, Ciencias de la Computación e Inteligencia Artificial, Lenguajes y Sistemas Informáticos)	1	20	11	10	20	62	51,6	48,4	84,9	
Ingeniería Energética y Fluidomecánica	7		7	1	4	16	35	42,9	62,9	76,8
Ingeniería Agrícola y Forestal	3	1	15	12	9	19	59	52,5	50,8	88,3
Ingeniería de Sistemas y Automática	3	2	22	1	4	7	39	71,8	87,2	91,7
Ingeniería Eléctrica	1	2	6	8	1	14	32	53,1	31,3	72,7
Ingeniería Química y Tecnología del Medio Ambiente	5	1	14	1	4	6	31	67,7	83,9	89,9
Producción Vegetal y Recursos Forestales	3	1	8	8	5	4	29	69,0	69,0	94,0
Tecnología Electrónica	1	1	9	8	1	7	27	70,4	48,1	93,5
Teoría de la Arquitectura y Proyectos Arquitectónicos	2		17		2	19	40	47,5	52,5	88,1
Teoría de la Señal y Comunicaciones e Ingeniería Telemática	7		17	2	30	35	91	28,6	61,5	82,0
Urbanismo y Representación de la Arquitectura	4		14		3	12	33	54,5	63,6	86,7
Ciencias de la Salud	31	11	89	13	18	343	505	28,5	61,6	59,8
Anatomía Patológica, Microbiología, Medicina Preventiva y Salud Pública, Medicina Legal y Forense	1	2	11		3	14	31	45,2	87,1	76,2
Anatomía y Radiología	3	1	13		2	15	34	50,0	79,4	72,1
Biología Celular, Histología y Farmacología	5	3	9		1	4	22	77,3	95,5	92,6
Bioquímica y Biología Molecular y Fisiología	8	3	19		3	2	35	85,7	100,0	96,4
Cirugía, Oftalmología, Otorrinolaringología y Fisioterapia	5		11		3	80	99	16,2	70,7	53,5
Enfermería	1	2	13	3	103	122	131,1	10,7	50,7	
Medicina, Dermatología y Toxicología	4	1	12			73	90	18,9	76,7	49,3
Pediatría e Inmunología, Obstetricia y Ginecología, Nutrición y Bromatología, Psiquiatría e Historia de la Ciencia	5		12		3	52	72	23,6	68,1	56,1
Total Universidad de Valladolid	241	52	802	276	313	1.117	2.801	48,9	61,2	82,5

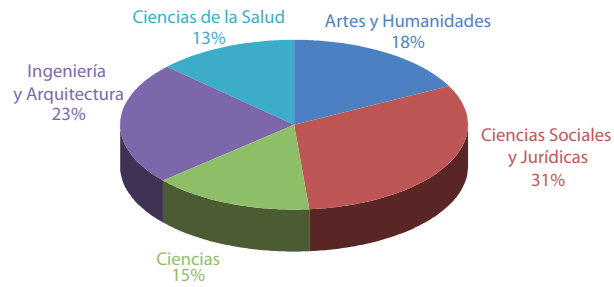
Observaciones:

- CAUN: Catedráticos de Universidad, CAEU: Catedráticos de Escuela Universitaria, PTUN: Profesores Titulares de Universidad, PTEU: Profesores Titulares de Escuela Universitaria, TC: Dedicación a tiempo completo, TP: Dedicación a tiempo parcial.
- PDI TC: Personal Docente e Investigador equivalente a tiempo completo.

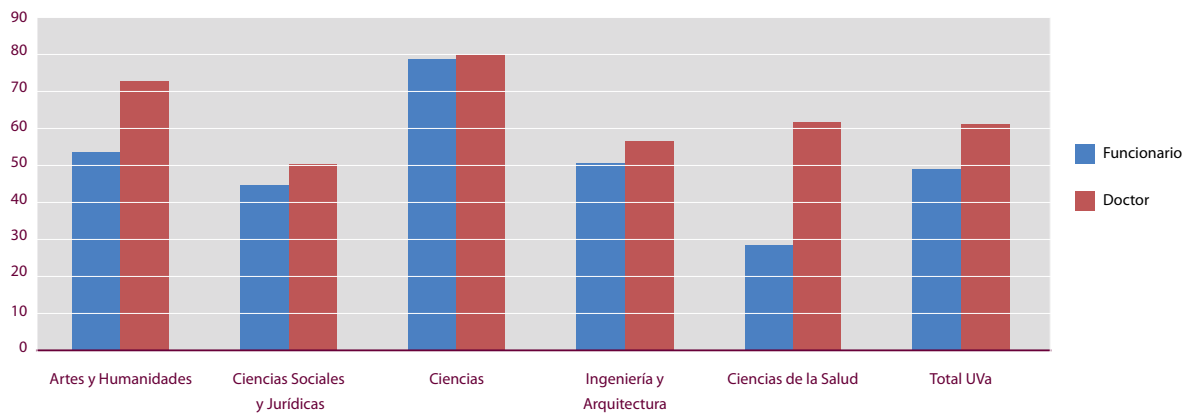
Personal docente e investigador equivalente a tiempo completo



Personal docente e investigador equivalente a tiempo completo



Personal Docente e Investigador (%)



9.1 Personal Docente e Investigador (PDI)

9.1.2 Antigüedad en la UVa y en la categoría (2010/11)

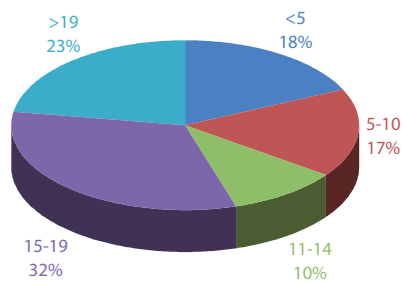
Antigüedad en la Universidad de Valladolid

	Años				
	<5	5-10	11-14	15-19	>19
Funcionarios	0,4	3,9	7,9	49,0	38,8
Catedrático de Universidad	0,4	1,2	3,3	28,2	66,8
Catedrático de Escuela Universitaria			7,7	53,8	38,5
Profesor Titular de Universidad	0,6	5,1	9,5	56,5	28,3
Profesor Titular de Escuela Universitaria		3,3	7,2	44,6	44,9
Contratados	34,7	29,7	12,4	16,4	6,7
Tiempo Completo	17,3	33,9	19,2	25,2	4,5
Tiempo Parcial	39,6	28,6	10,6	14,0	7,3
Total PDI	17,9	17,1	10,2	32,4	22,4

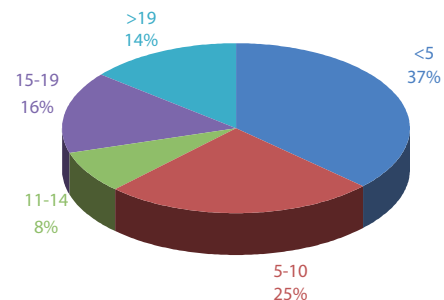
Antigüedad en la Categoría

	Años				
	<5	5-10	11-14	15-19	>19
Funcionarios	19,5	16,8	13,3	25,3	25,2
Catedrático de Universidad	35,3	14,1	7,9	9,1	33,6
Catedrático de Escuela Universitaria		21,2	26,9	42,3	9,6
Profesor Titular de Universidad	22,5	19,0	14,1	24,6	19,8
Profesor Titular de Escuela Universitaria	0,4	12,0	13,0	38,4	36,2
Contratados	53,6	33,4	3,2	6,4	3,4
Tiempo Completo	84,0	12,5	0,0	2,6	1,0
Tiempo Parcial	45,0	39,2	4,1	7,5	4,1
Total PDI	36,9	25,2	8,1	15,7	14,1

Antigüedad del personal docente e investigador en la UVa

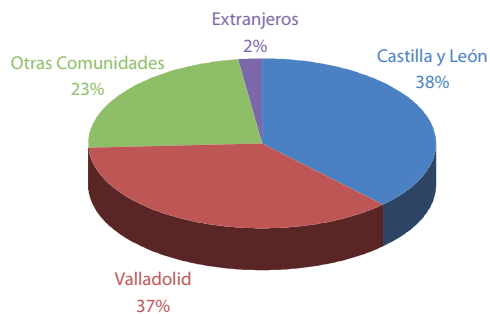


Antigüedad del personal docente e investigador en la categoría



	Funcionarios				Contratados	
	CAUN	CAEU	PTUN	PTEU	TC	TP
Castilla y León	61,7	78,8	74,1	80,0	66,2	76,7
Ávila	0,8		1,5	1,5	1,3	1,1
Burgos	8,3	3,8	6,6	5,8	5,6	4,0
León	7,1	3,8	6,8	2,9	3,6	3,7
Palencia	5,4	9,6	10,0	17,8	6,3	7,5
Salamanca	2,1	1,9	1,4	4,0	3,6	3,8
Segovia	3,3	9,6	2,8	4,7	4,0	9,3
Soria	2,9	11,5	1,6	7,6	5,3	10,2
Valladolid	28,3	34,6	40,9	32,7	32,5	34,2
Zamora	3,3	3,8	2,5	2,9	4,0	3,0
Otras comunidades	37,9	21,2	23,0	18,2	30,8	20,8
Andalucía	3,3		2,1	0,7	1,3	1,6
Aragón	3,3	1,9	1,6	1,1	2,6	0,8
Asturias	4,2	3,8	1,6	1,5	2,6	1,8
Baleares			0,3			0,1
Canarias	0,4		0,3			0,1
Cantabria	2,1		2,3	1,8	2,6	1,0
Castilla la Mancha	1,3		0,6	0,7	1,0	0,9
Cataluña	1,7		1,0	1,1	1,0	1,8
Ceuta y Melilla	0,8		0,1	0,4	1,0	0,1
Extremadura	2,9		1,1	0,4	1,3	0,9
Galicia	2,1	3,8	1,6	0,4	2,0	1,1
La Rioja	0,8		0,8	0,7	1,0	1,0
Madrid	8,3	3,8	4,9	5,8	7,3	6,2
Murcia	1,3		0,1			0,2
Navarra		1,9	0,4	0,7	0,7	0,2
País Vasco	2,1	5,8	3,0	2,9	5,3	2,7
Valencia	3,3		1,1		1,0	0,3
Extranjeros	0,4		2,9	1,8	3,0	2,5

Lugar de nacimiento del personal docente e investigador



•89•

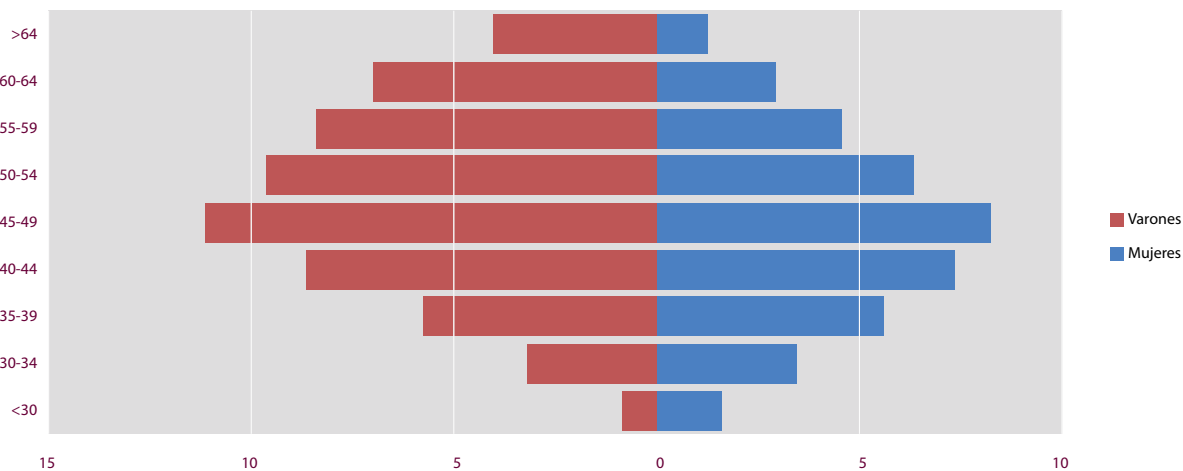
9.1 Personal Docente e Investigador (PDI)

9.1.4 Distribución por edad, sexo y categoría (2010/11)

	CAUN		CAEU		PTUN		PTEU		TC		TP	
	M	V	M	V	M	V	M	V	M	V	M	V
<30									4	6	41	18
30-34					3	2	1		26	31	67	56
35-39		3			25	22	3	3	42	35	87	98
40-44	3	5		1	67	91	19	19	49	31	68	95
45-49	7	19	3	5	89	121	44	37	25	25	63	105
50-54	5	32	3	5	47	95	22	32	14	8	87	98
55-59	17	43	5	9	28	77	26	25	4	2	48	79
60-64	7	51	4	12	31	54	17	15	2	3	21	61
>64	6	43	2	3	14	36	6	7	3	3	4	21

.90.

Pirámide de Edades

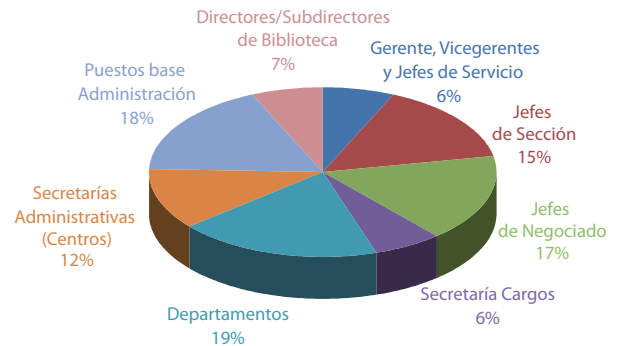


9.2 Personal de Administración y Servicios (PAS)

9.2.1 PAS Funcionario por puesto de destino, escalas y niveles (2010/11)

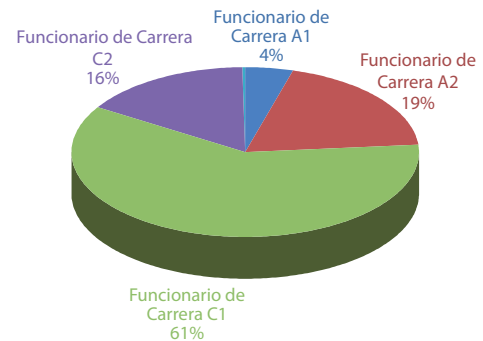
	Destino	
	Nº	%
Gerente, Vicegerentes y Jefes de Servicio	29	6,6
Directores/Subdirectores de Biblioteca	29	6,6
Jefes de Sección	67	15,3
Secretaría Cargos	29	6,6
Secretarías Administrativas (Centros)	52	11,8
Departamentos	82	18,7
Jefes de Negociado	73	16,6
Puestos base Administración	78	17,8
Total PAS Funcionario	439	100

Pas funcionario por puesto de destino



	Escala	
	Nº	%
Funcionario de Carrera A1	19	4,3
Funcionario de Carrera A2	85	19,4
Funcionario de Carrera C1	264	60,1
Funcionario de Carrera C2	70	15,9
Funcionario de Carrera E	1	0,2
Total PAS Funcionario	439	100,0

Pas funcionario por escalas



	Nivel	
	Nº	%
Nivel 30	2	0,5
Nivel 28	3	0,7
Nivel 26	21	4,8
Nivel 25	8	1,8
Nivel 24	33	7,5
Nivel 23	18	4,1
Nivel 22	44	10,0
Nivel 20	131	29,8
Nivel 18	178	40,5
Nivel 14	1	0,2
Total PAS Funcionario	439	100

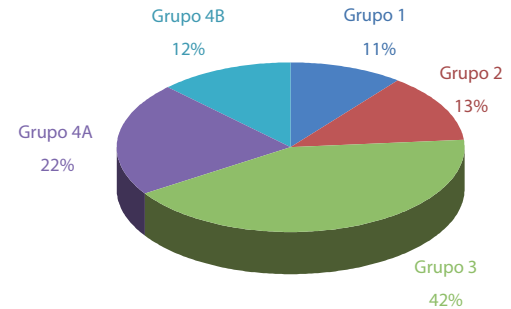
.91.

9.2 Personal de Administración y Servicios (PAS)

9.2.2 Pas Laboral por grupos y categorías profesionales (2010/11)

	Nº
Grupo 1	68
Tit. Superior Área Informática	20
Tit. Superior Educación Física	12
Tit. Superior Relaciones Internacionales	3
Tit. Superior Química	17
Otros Titulados Superiores	16
Grupo 2	82
Dipl. Univ. Área Informática	35
Dipl. Univ. Química	10
Ingeniero Técnico	3
Arquitecto Técnico	5
Otros Diplomados	29
Grupo 3	270
Técnico Esp. Área Informática	39
Técnico Esp. Administración	21
Técnico Esp. Mantenimiento	48
Técnico Esp. Biblioteca	72
Técnico Esp. Laboratorio	54
Otros Técnicos	36
Grupo 4A	139
Oficial de Oficios	25
Oficial de Laboratorio	4
Oficial de Biblioteca	16
Oficial de Administración	16
Oficial de Servicios e Información	78
Grupo 4B	79
Auxiliar de Servicios	65
Otros	14
Total PAS Laboral	638

Pas laboral por grupos

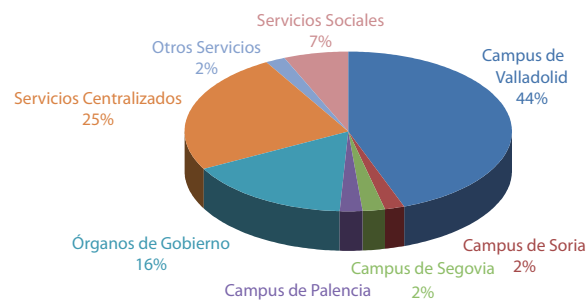


9.2 Personal de Administración y Servicios (PAS)

9.2.3 PAS Funcionario y Laboral por Campus, Centros y Servicios (2010/11)

	Nº	%
Campus de Valladolid	478	44,4
Fac. Filosofía y Letras	45	4,2
Fac. Derecho	33	3,1
Fac. CC. Económicas y Empresariales	33	3,1
Fac. Educación y Trabajo Social	33	3,1
E.U. Estudios Empresariales	25	2,3
Fac. Ciencias	59	5,5
E.T.S. Arquitectura	29	2,7
Escuela de Ingenierías Industriales	93	8,6
E.T.S. I. Telecomunicación/E.T.S.I. Informática	29	2,7
Fac. Medicina	49	4,5
E.U. Enfermería	5	0,5
Edificio Ciencias de la Salud	13	1,2
Aulario Campus Esgueva	10	0,9
C.I.B.A.	1	0,1
Edificio Rector Tejerina	7	0,6
Instituto de Estudios Europeos	6	0,6
Laboratorio de Técnicas Instrumentales	8	0,7
Campus de Soria	22	2,0
Fac. Traducción e Interpretación/ E.U. Fisioterapia	9	0,8
E.U. Ciencias Empresariales y del Trabajo	4	0,4
E.U. Educación	3	0,3
E.U. Ingenierías Agrarias	5	0,5
E.U. Enfermería	1	0,1
Campus de Segovia	23	2,1
Fac. CC. Sociales, Jurídicas y de la Comunicación	12	1,1
E.U. Magisterio	5	0,5
E.U. Informática	6	0,6
Campus de Palencia	25	2,3
Fac. Ciencias del Trabajo/E.U. Educación	5	0,5
E.T.S. Ingenierías Agrarias	20	1,9
Servicios Centrales	529	49,1
Órganos de Gobierno	175	16,2
Rectorado-Órganos de Gobierno	80	7,4
Vicerrectorado Campus de Palencia	42	3,9
Vicerrectorado Campus de Soria	28	2,6
Vicerrectorado Campus de Segovia	25	2,3
Servicios Centralizados	265	24,6
Servicio de Prevención de Riesgos Laborales	2	0,2
Servicio de Alumnos y Gestión Académica	19	1,8
Servicio de Contabilidad y Presupuestos	27	2,5
Servicio de Control Interno	2	0,2
Servicio de Gestión de Personal	27	2,5
Servicio de Gestión Económica	19	1,8
Servicio de Gestión Administrativa de la Investigación	11	1,0
Servicio de Retribuciones y Seguridad Social	15	1,4
Servicio de Mantenimiento	34	3,2
Servicio de Ordenación Académica, Postgrado y Títulos	17	1,6
Unidad Técnica Arquitectura	8	0,7
Servicio de Tecnologías de la Información y Comunicación	55	5,1
Archivo Universitario/MUVA	11	1,0
Biblioteca Universitaria	18	1,7
Otros Servicios	20	1,9
Secretariado de publicaciones e intercambio editorial	7	0,6
Medios Audiovisuales	3	0,3
Centro de Formación Continuada y Extensión Universitaria	9	0,8
Museo de Ciencias Naturales	1	0,1
Servicios Sociales	69	6,4
C.O.I.E.	6	0,6
Colegio Mayor Femenino Santa Cruz	9	0,8
Colegio Mayor Masculino Santa Cruz	8	0,7
Residencia Reyes Católicos	9	0,8
Residencia Universitaria Alfonso VIII	11	1,0
Servicio de Deportes	20	1,9
Guardería Infantil	6	0,6
Total Universidad de Valladolid	1.077	100

Pas funcionario y laboral por campus, centros y servicios



.93.

UVA
11
en cifras

	PAS	Tasa Estudiante	PAS/PDI
Campus de Valladolid	912	20,8	0,4
Campus de Soria	50	43,7	0,2
Campus de Segovia	48	60,8	0,2
Campus de Palencia	67	30,5	0,3
Total	1.077	24,2	0,4

Observaciones:

Tasa: Número de estudiantes y Personal Docente e Investigador por PAS adscrito al Campus.

PAS/PDI: indica que recursos personales de administración y servicios cuenta la Universidad para el mejor desarrollo de sus funciones docentes.

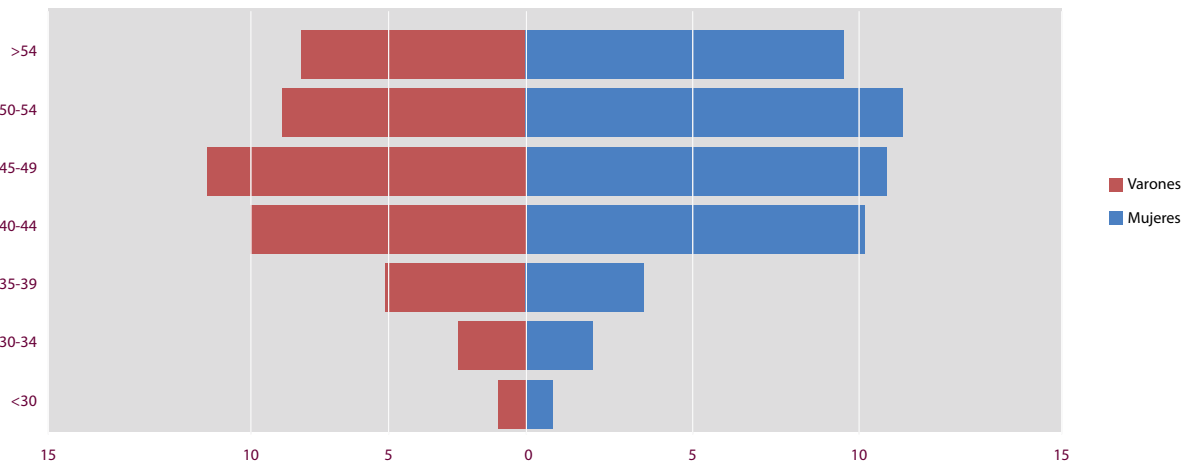
	Años					
	<3	3-5	6-9	10-14	15-20	>20
Total Funcionario	10,5	2,1	5,9	8,9	28,9	43,7
Funcionario de Carrera A1	10,5		5,3		47,4	36,8
Funcionario de Carrera A2	2,4	3,5	8,2	10,6	27,1	48,2
Funcionario de Carrera C1		0,4	3,8	9,1	33,7	53,0
Funcionario de Carrera C2	60,0	7,1	11,4	7,1	8,6	5,7
Funcionario de Carrera E				100,0		
Total Laboral	6,9	6,9	14,8	16,5	42,2	12,7
Grupo 1	8,8	4,4	7,4	20,6	41,2	17,6
Grupo 2	4,9	12,2	15,9	23,2	24,4	19,5
Grupo 3	3,0	3,0	12,3	11,2	52,0	18,6
Grupo 4A	10,1	7,2	20,1	20,9	39,6	2,2
Grupo 4B	15,2	16,5	19,0	16,5	32,9	
Total PAS	8,4	4,9	11,2	13,4	36,8	25,4



	Funcionario									Laboral									
	A1		A2		C1		C2		E	1		2		3		4A		4B	
	M	V	M	V	M	V	M	V	V	M	V	M	V	M	V	M	V	M	V
<30							4	3		1	1	1			4	1	2	3	
30-34			2		1		5	3		2	2	6	6	2	4	4	4	3	6
35-39	1		1	1	7	1	7	1		5	5	7	6	3	13	8	15	5	10
40-44		1	10	4	33	3	20	4		9	6	7	15	22	30	16	27	9	12
45-49	7	4	26	9	54	19	9	1		9	6	3	11	18	39	7	21	1	8
50-54	2	1	17	3	69	13	6			6	5	6	4	24	47	7	11	3	6
>54	2	1	9	3	57	7	6	1	1	4	7	3	7	25	39	6	10	6	7
Total PAS	12	7	65	20	221	43	57	13	1	36	32	33	49	94	176	49	90	30	49

.95.

Pirámide de Edades



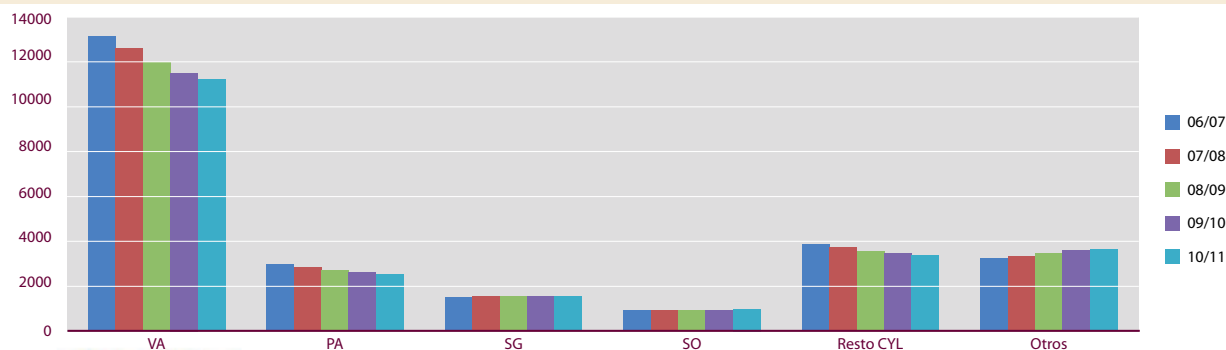
9.3 Estudiantes de pregrado

9.3.1 Procedencia de los estudiantes matriculados (2010/11)

	VA		PA		SG		SO		Resto CyL		Otros	
	Nº	%	Nº	%	Nº	%	Nº	%	Nº	%	Nº	%
Campus de Valladolid	10.370	61,4	1.766	10,4	521	3,1	155	0,9	2.683	15,9	1.406	8,3
Facultad de Filosofía y Letras	1.194	63	192	10,1	43	2,3	26	1,4	237	12,5	202	10,7
Facultad de Derecho	973	75,2	148	11,4	9	0,7	3	0,2	126	9,7	35	2,7
Facultad de Ciencias Económicas y Empresariales	1.278	64,3	303	15,2	83	4,2	11	0,6	259	13	54	2,7
Facultad de Educación y Trabajo Social	1.384	73,3	103	5,5	79	4,2	20	1,1	189	10	114	6
E.U. Estudios Empresariales	927	74,6	149	12	42	3,4	2	0,2	104	8,4	19	1,5
Facultad de Ciencias	472	63,4	83	11,1	26	3,5	9	1,2	116	15,6	39	5,2
E.T.S. Arquitectura	299	27,6	49	4,5	21	1,9	19	1,8	319	29,4	378	34,8
Escuela de Ingenierías Industriales	2.058	59,2	429	12,3	125	3,6	33	0,9	673	19,4	159	4,6
E.T.S. Ingenieros de Telecomunicación	499	52,9	92	9,7	20	2,1	12	1,3	266	28,2	55	5,8
E.T.S. Ingeniería Informática	464	67,9	99	14,5	23	3,4	8	1,2	69	10,1	20	2,9
Facultad de Medicina	524	42,7	92	7,5	29	2,4	12	1	292	23,8	279	22,7
E.U. Enfermería	298	69,1	27	6,3	21	4,9	0	0	33	7,7	52	12,1
Campus de Soria	60	3,1	42	2,2	19	1	773	40,6	130	6,8	881	46,2
Facultad de Traducción e Interpretación	29	10,1	23	8	8	2,8	49	17	44	15,3	135	46,9
E.U. Ciencias Empresariales y del Trabajo	1	0,4	2	0,7	0	0	237	86,5	4	1,5	30	10,9
E.U. Educación	1	0,1	0	0	1	0,1	303	37,7	9	1,1	490	60,9
E.U. Ingenierías Agrarias	5	2,9	2	1,2	2	1,2	118	69,4	15	8,8	28	16,5
E.U. Fisioterapia	23	13	12	6,8	5	2,8	22	12,4	38	21,5	77	43,5
E.U. Enfermería	1	0,5	3	1,6	3	1,6	44	22,9	20	10,4	121	63
Campus de Segovia	210	7,9	50	1,9	961	36,1	42	1,6	297	11,2	1.099	41,3
Facultad de Ciencias Sociales, Jurídicas y de la Comunicación	195	10,9	48	2,7	521	29	31	1,7	243	13,5	758	42,2
E.U. Magisterio Nuestra Señora de la Fuencisla	11	1,5	1	0,1	322	44,5	11	1,5	48	6,6	330	45,6
E.U. Informática	4	2,9	1	0,7	118	84,3	0	0	6	4,3	11	7,9
Campus de Palencia	593	32,7	664	36,6	33	1,8	12	0,7	247	13,6	263	14,5
Facultad de Ciencias del Trabajo	101	49,5	94	46,1	0	0	0	0	3	1,5	6	2,9
E.U. Educación	125	18,6	349	51,9	4	0,6	2	0,3	79	11,8	113	16,8
E.T.S. Ingenierías Agrarias	367	39,2	221	23,6	29	3,1	10	1,1	165	17,6	144	15,4
Total Universidad de Valladolid	11.233	48,3	2.522	10,8	1.534	6,6	982	4,2	3.357	14,4	3.649	15,7

	VA		PA		SG		SO		Resto CyL		Otros	
	Nº	%	Nº	%	Nº	%	Nº	%	Nº	%	Nº	%
Artes y Humanidades	904	57,6	172	11	43	2,7	69	4,4	170	10,8	211	13,4
Ciencias Sociales y Jurídicas	5.315	46,2	1.240	10,8	1.069	9,3	626	5,4	1.175	10,2	2.075	18
Ciencias	541	61,4	98	11,1	29	3,3	10	1,1	147	16,7	56	6,4
Ingeniería y Arquitectura	3.648	49,7	882	12	335	4,6	199	2,7	1.493	20,3	782	10,7
Ciencias de la Salud	825	41,5	130	6,5	58	2,9	78	3,9	372	18,7	525	26,4
Total Universidad de Valladolid	11.233	48,3	2.522	10,8	1.534	6,6	982	4,2	3.357	14,4	3.649	15,7

Lugar de procedencia de los estudiantes matriculados



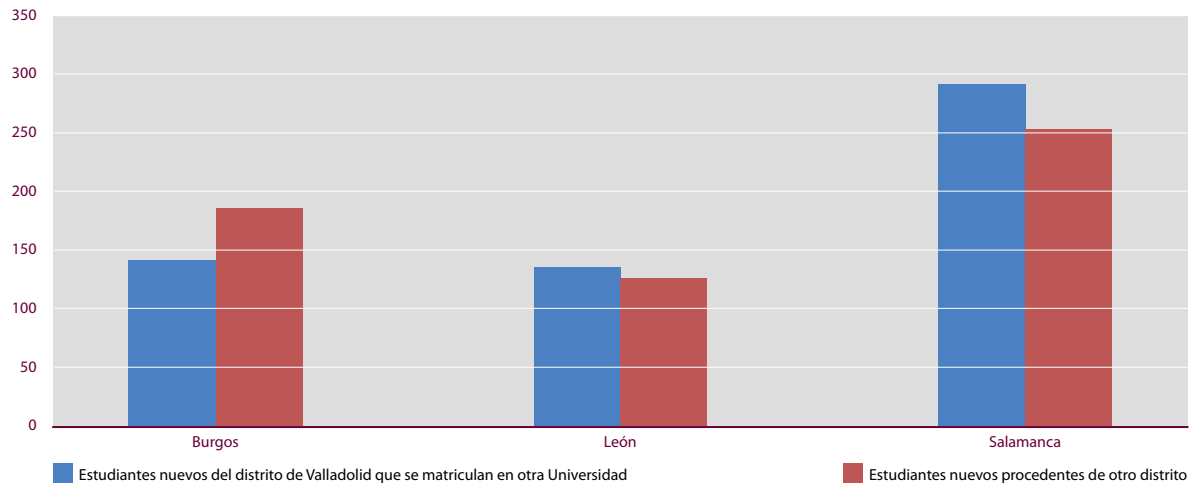
Origen	Destino				
	Burgos	León	Salamanca	Valladolid	
Burgos		45	113	186	344
León	40		155	126	321
Salamanca	29	77		253	359
Valladolid	141	135	292		568
Total	210	257	560	565	

Observaciones:

1. Universidad de destino: alumnos que se matriculan en cada una de las Universidades.
2. Universidad de origen: de los alumnos que se matriculan, por ejemplo en Burgos, cuantos proceden de León, cuantos de Salamanca, cuantos de Valladolid y cuantos en Burgos.

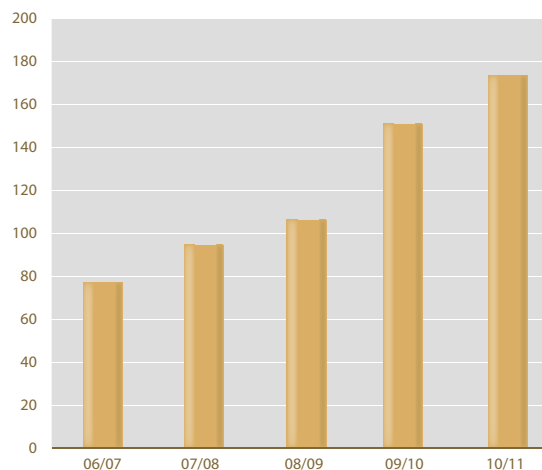
.97.

Movilidad dentro del distrito universitario de Castilla y León (10/11)



	Enviados	Recibidos
Campus de Valladolid	140	20
Facultad de Filosofía y Letras	22	3
Facultad de Derecho	6	2
Facultad de Ciencias Económicas y Empresariales	9	2
Facultad de Educación y Trabajo Social	19	1
E.U. Estudios Empresariales	2	1
Facultad de Ciencias	7	
E.T.S. Arquitectura	9	1
Escuela de Ingenierías Industriales	38	2
E.T.S. Ingenieros de Telecomunicación	17	5
E.T.S. Ingeniería Informática	3	
Facultad de Medicina	8	3
Campus de Soria	3	0
Facultad de Traducción e Interpretación	3	
Campus de Segovia	9	2
Facultad de Ciencias Sociales, Jurídicas y de la Comunicación	7	2
E.U. Magisterio "Nuestra Señora de la Fuencisla"	2	
Campus de Palencia	22	3
Fac. Ciencias del Trabajo	1	
E.U. Educación	8	
E.T.S. Ingenierías Agrarias	13	3
Total	174	25

Alumnos SICUE enviados



9.3 Estudiantes de pregrado

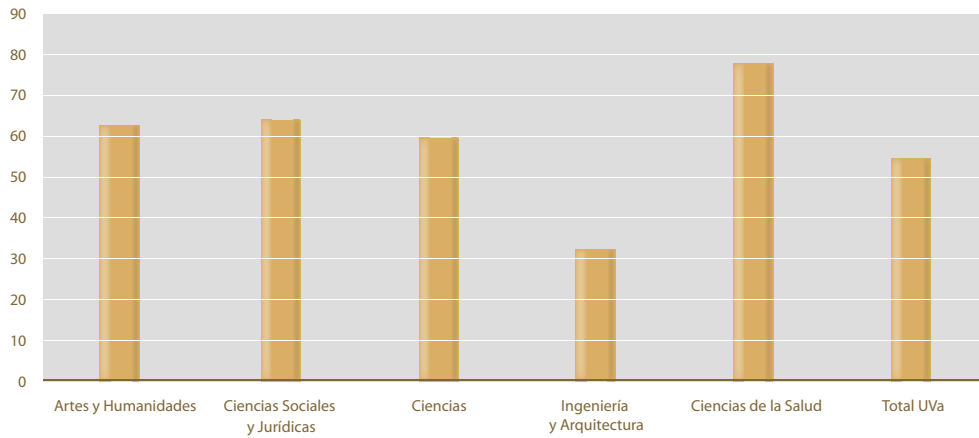
9.3.4 Distribución según edad y sexo (2010/11)

	<22		22-25		26-29		30-35		>35		Media de Edad	
	Mujeres	Varones	Mujeres	Varones	Mujeres	Varones	Mujeres	Varones	Mujeres	Varones	Mujeres	Varones
Campus de Valladolid	4.286	3.396	2.913	2.799	842	1.158	382	517	320	288	24,0	24,4
Facultad de Filosofía y Letras	567	345	315	230	76	64	53	59	100	85	24,5	25,1
Facultad de Derecho	466	308	225	170	38	30	12	10	19	16	23,2	23,4
Facultad de Ciencias Económicas y Empresariales	507	449	359	328	95	99	44	59	22	26	23,8	24,1
Facultad de Educación y Trabajo Social	794	176	462	118	127	42	57	22	73	18	23,9	24,3
E.U. Estudios Empresariales	233	197	281	213	103	86	52	33	27	18	24,7	24,5
Facultad de Ciencias	233	160	113	72	58	39	36	22	5	7	24,1	24,1
E.T.S. Arquitectura	241	207	254	190	45	73	11	20	10	34	23,6	24,6
Escuela de Ingenierías Industriales (Sede: Francisco Mendizábal)	396	945	351	904	146	431	53	195	9	47	24,1	24,5
E.T.S. Telecomunicación	75	260	112	242	52	144	11	31	4	13	24,4	24,4
E.T.S. Ingeniería Informática	31	138	61	213	35	130	9	56	2	8	24,9	25,2
Facultad de Medicina	555	173	295	98	42	18	14	6	15	12	23,1	23,5
E.U. Enfermería	188	38	85	21	25	2	30	4	34	4	24,8	24,0
Campus de Soria	852	287	315	151	109	46	58	45	32	10	23,5	24,0
Facultad de Traducción e Interpretación	144	29	72	20	11	4	4	1	2	1	23,0	23,4
E.U. Ciencias Empresariales y del Trabajo	55	76	41	47	20	9	7	11	6	2	24,5	23,8
E.U. Educación	477	113	111	29	33	6	17	6	9	3	23,0	23,1
E.U. Ingenierías Agrarias	7	26	8	34	16	19	24	25	8	3	29,2	26,3
E.U. Fisioterapia	80	27	38	10	13	4	2	2	1	0	23,2	23,3
E.U. Enfermería	89	16	45	11	16	4	4	0	6	1	23,7	23,6
Campus de Segovia	880	430	613	382	141	104	29	37	25	18	23,4	23,8
Facultad de Ciencias Sociales, Jurídicas y de la Comunicación	588	263	471	248	103	68	17	18	10	10	23,3	23,8
E.U. Magisterio Nuestra Señora de la Huercula	283	150	134	98	18	9	8	5	14	4	23,2	23,1
E.U. Informática	9	17	8	36	20	27	4	14	1	4	26,2	26,1
Campus de Palencia	405	259	285	249	154	140	107	106	49	58	25,0	25,7
Facultad de Ciencias del Trabajo	37	18	45	20	18	10	19	15	13	9	26,1	27,0
E.U. Educación	305	100	118	60	30	14	18	8	12	7	23,4	23,8
E.T.S. Ingenierías Agrarias	63	141	122	169	106	116	70	83	24	42	26,7	26,2
Total Universidad de Valladolid	6.423	4.372	4.126	3.581	1.246	1.448	576	705	426	374	23,9	24,4

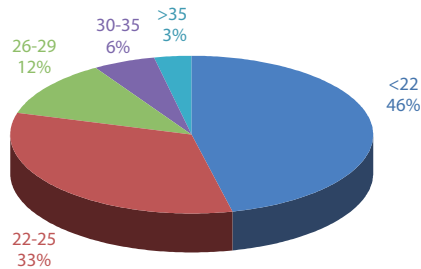
	<22		22-25		26-29		30-35		>35		Media de Edad	
	Mujeres	Varones	Mujeres	Varones	Mujeres	Varones	Mujeres	Varones	Mujeres	Varones	Mujeres	Varones
Artes y Humanidades	484	249	279	162	72	52	50	51	95	75	24,6	25,5
Ciencias Sociales y Jurídicas	3.972	1.975	2.355	1.419	600	389	258	196	212	124	23,7	23,9
Ciencias	260	168	133	78	72	51	49	43	10	17	24,4	25,0
Ingeniería y Arquitectura	816	1.729	905	1.784	408	928	169	404	55	141	24,6	24,8
Ciencias de la Salud	891	251	454	138	94	28	50	11	54	17	23,6	23,6
Total Universidad de Valladolid	6.423	4.372	4.126	3.581	1.246	1.448	576	705	426	374	23,9	24,4

.99.

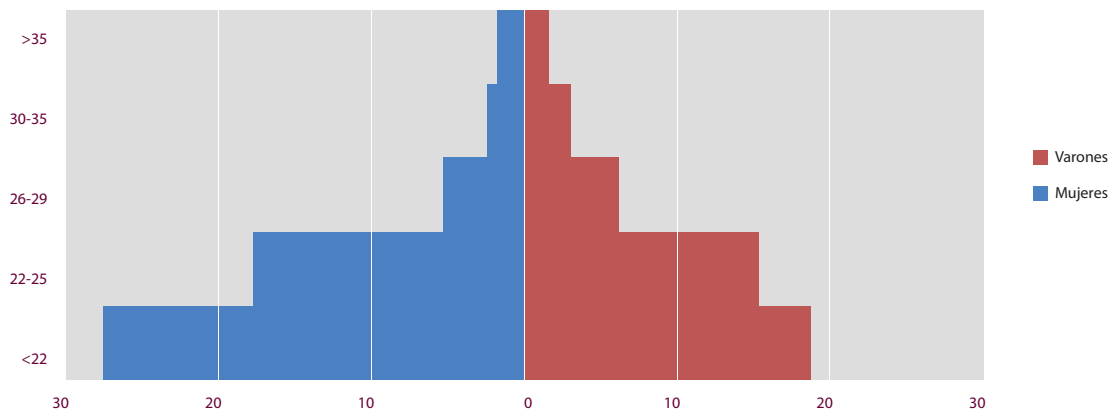
Porcentaje de mujeres matriculadas en pregrado (10/11)



Edad de los estudiantes matriculados en pregrado (10/11)



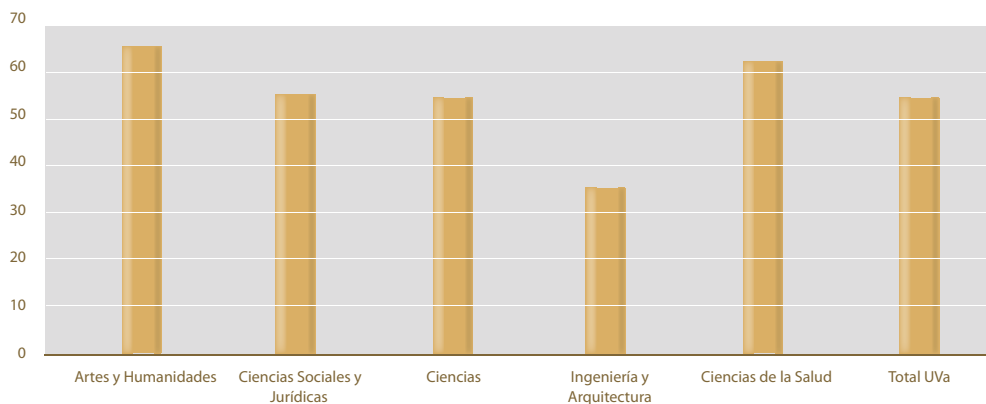
Pirámide de edades (10/11)



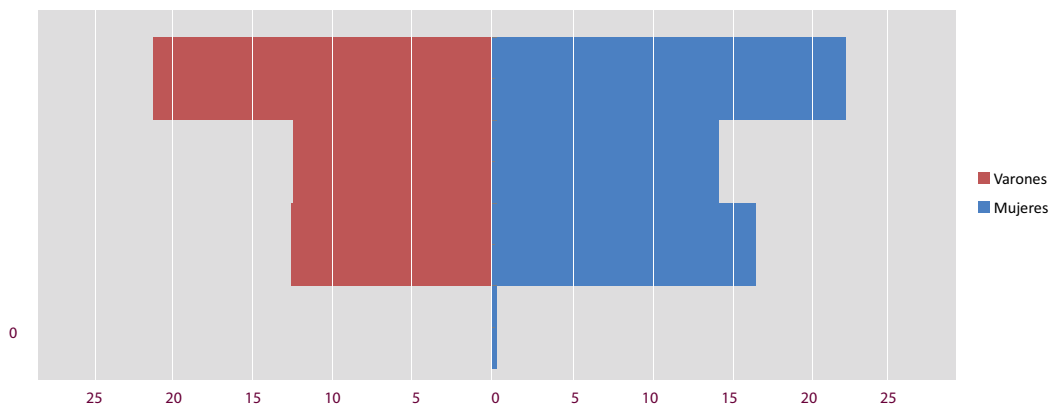
•100•

	<25	25-29		30-34		>34	
	Mujeres	Mujeres	Varones	Mujeres	Varones	Mujeres	Varones
Artes y Humanidades	1	41	24	37	20	48	26
Ciencias Sociales y Jurídicas		17	7	17	14	50	49
Ciencias	1	13	11	7	3		4
Ingeniería y Arquitectura		17	19	9	30	26	48
Ciencias de la Salud		12	15	16	8	10	1
Total Universidad de Valladolid	2	100	76	86	75	134	128

Porcentaje de mujeres (10/11)



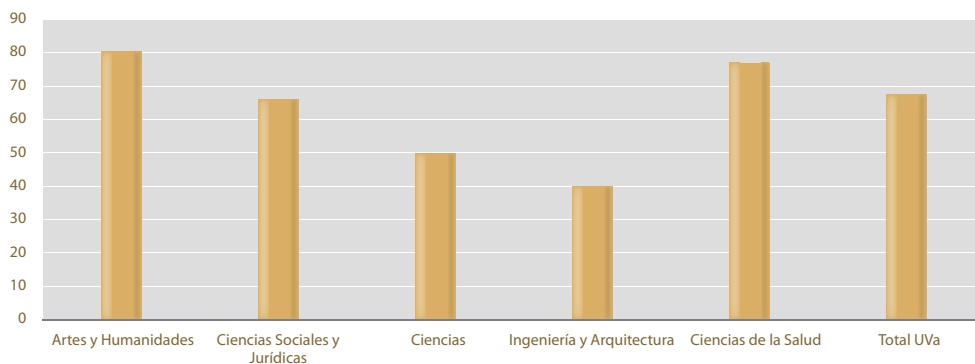
Pirámide de edades (10/11)



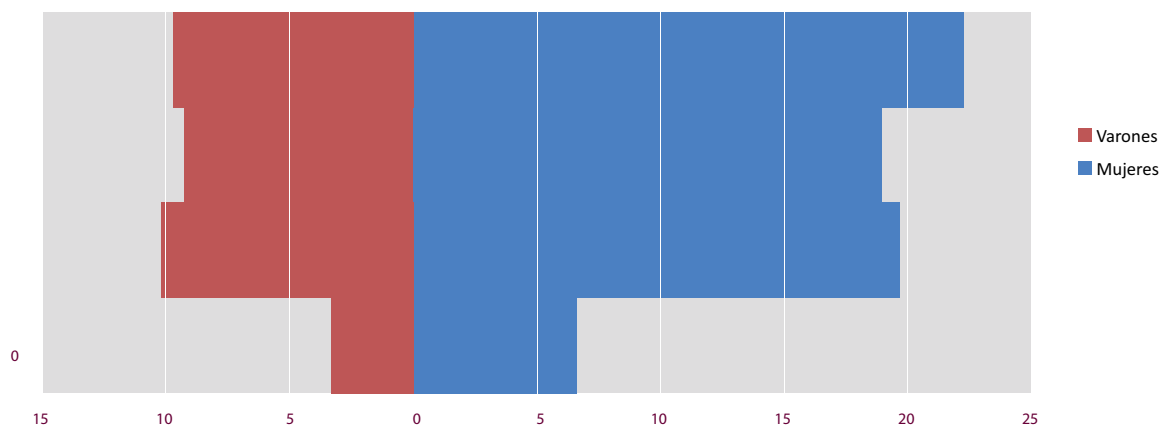
•101•

	<25		25-29		30-34		>34	
	Mujeres	Varones	Mujeres	Varones	Mujeres	Varones	Mujeres	Varones
Artes y Humanidades	4	1	24	4	20	8	30	6
Ciencias Sociales y Jurídicas	17	2	19	17	22	8	20	13
Ciencias	1	1	2	2				
Ingeniería y Arquitectura	3	8	15	15	10	12	3	12
Ciencias de la Salud	3	2	23	5	28	11	41	10
Total UVa	28	14	83	43	80	39	94	41

Porcentaje de mujeres matriculadas en títulos propios (10/11)



Pirámide de Edades (10/11)



•102•

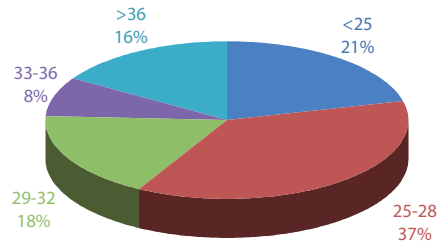
9.4 Estudiantes de posgrado

9.4.3 Distribución según edad y sexo de los estudiantes matriculados en Másteres Oficiales (2010/11)

	<25		25-28		29-32		33-36		>36		Media de Edad	
	M	V	M	V	M	V	M	V	M	V	M	V
Máster en Acústica y Vibraciones	2		2	3	3		1	1			28,6	28,5
Máster en Arteterapia y Educación Artística para la Inclusión Social	1		2	1	1		2		1		30,5	26,5
Máster en Automoción	1	2		6		5		1	1	3	30,5	29,6
Máster en Calidad, Desarrollo e Innovación de Alimentos	8		7		7		1	3		1	27,5	34,9
Máster en Ciencias Sociales para la Investigación en Educación			3	1	1	1	3	2	3	1	32,2	32,4
Máster en Comercio Exterior	9		1	8	1	1	2	1	1	1	27,6	28,5
Máster en Comunicación con Fines Sociales: Estrategias y Campañas.	4		2	3	4		2	1	3		30,1	28,5
Máster en Desarrollo Agroforestal	1			1	2	3					28,7	29,5
Máster en Desarrollo Económico Regional y Local y Gestión del Territorio	1	1	3		2		2		3	2	31,1	32,3
Máster en Docencia e Interpretación en Lenguas de Señas			1								26,5	0,0
Máster en Economía de la Cultura y Gestión Cultural	3	1	5	3	4		2	1	1	5	29,0	31,9
Máster en Energía: Generación, Gestión y Uso Eficiente	1	1	1	6	1	3		1	2	1	30,8	28,8
Máster en Estudios Avanzados en Filosofía				1		2			1	2	36,0	31,9
Máster en Estudios Filológicos Superiores:												
Investigación y Aplicaciones Profesionales	2		2	1	1		1		2		30,0	26,5
Máster en Estudios Ingleses Avanzados: Lenguas y Culturas en Contacto	1		1	2	1	1					27,3	27,8
Máster en Europa y el Mundo Atlántico: Poder, Cultura y Sociedad	2	5	2	5	1	1	1			1	28,0	27,0
Máster en Física de los Sistemas de Diagnóstico, Tratamiento y Protección en Ciencias de la Salud					1		1	1	2	2	34,3	35,5
Máster en Geotecnologías Cartográficas en Ingeniería y Arquitectura	2		1	1	1	2		1		1	26,8	31,6
Máster en Gestión de la Prevención de Riesgos Laborales, Calidad y Medio Ambiente	4	2	21	12	3	5	2		4		27,2	28,9
Máster en Gestión y Tecnología Ambiental	3		4	5	3	3			4		27,3	30,7
Máster en Historia Medieval de Castilla y León				1		1				1		31,0
Máster en Ingeniería Agronómica	4	3	1	6	3	2			2		29,0	26,8
Máster en Ingeniería de Montes	5	4	1	6	3						27,0	25,9
Máster en Iniciación a la Investigación en Textos de la Antigüedad Clásica y su Pervivencia	1			2		2			2		32,3	28,5
Máster en Inmunología y Superficie Ocular					1	2					30,5	30,5
Máster en Instrumentación en Física		2	1				1			1	26,5	30,1
Máster en Integración Europea	3		2	2	1	2	4		5	2	31,8	31,0
Máster en Investigación Aplicada a la Educación	1		1	4	2	1	3	1	4	5	32,7	31,9
Máster en Investigación Biomédica	4	1	3	1							25,6	25,8
Máster en Investigación de la Comunicación como Agente Histórico-Social	4	1	4	2	4	1			2		27,3	30,1
Máster en Investigación en Ingeniería de Procesos y Sistemas			5	11	1	2			1	1	28,4	27,8
Máster en Investigación en CC.de la Salud:												
Farmacología, Neurobiología y Nutrición Molecular	1		8	5	2		1		2		28,9	26,5
Máster en Investigación en Ciencias de la Visión	3	1	3	2	2	1				1	26,9	28,9
Máster en Investigación en Contabilidad y Gestión Financiera	2	1	1	7	2	1	1		3	1	31,1	27,7
Máster en Investigación en Didácticas Específicas			1						2	1	32,8	36,0
Máster en Investigación en Economía	1			1		1	1		2	4	32,9	33,5
Máster en Investigación en Economía de la Empresa		1	1	4	2	2			1	1	30,9	28,5
Máster en Investigación en Ingeniería para el Desarrollo Agroforestal	1		3	2					1	2	28,1	31,3
Máster en Investigación en Ingeniería para la Conservación y Uso Sostenible de Sistemas Forestales	3		6	4	4	3	3	1	3	2	29,9	30,4
Máster en Investigación en Ingeniería Termodinámica de Fluidos				5		3				1		28,9
Máster en Investigación en Matemáticas	1	1		2			2				31,3	26,0
Máster en Investigación en Tecnologías de la Información y las Comunicaciones	2	2	5	23		8		1		3	26,1	28,3
Máster en Láseres y Aplicaciones en Química	1				1						27,8	0,0
Máster en Lógica y Filosofía de la Ciencia			3			1				1	26,5	33,3
Máster en Logística	2		9	6		1		1	1	1	27,0	28,9
Máster en Modelización Matemática y Computación			1	4		2	1			1	30,5	29,0
Máster en Música Hispana	1	1	3	2	4			1	4	3	30,9	31,5
Máster en Nanociencia y Nanotecnología Molecular	2		1		2	1	1	1			29,1	30,5
Máster en Oncología Ocular, Órbita y Oculoplástica						1						30,5
Máster en Profesor de Educación Secundaria Obligatoria y Bachillerato, Formación Profesional y Enseñanzas de Idiomas	39	6	22	18	11	5	6	5	11	9	28,1	29,7
Máster en Química Sintética e Industrial	3	4									25,0	25,0
Máster en Rehabilitación Visual	7	2	3	1	3	1			1	1	27,3	28,6
Máster en Retina										1		36,0
Máster en Técnicas Avanzadas en Química	4		1	1	2		1	2		1	27,8	32,9
Máster en Traducción Profesional e Institucional	7	1	3		1		2		3	2	28,9	32,3
Total Universidad de Valladolid	147	43	149	182	88	71	46	27	68	76	28,8	29,4

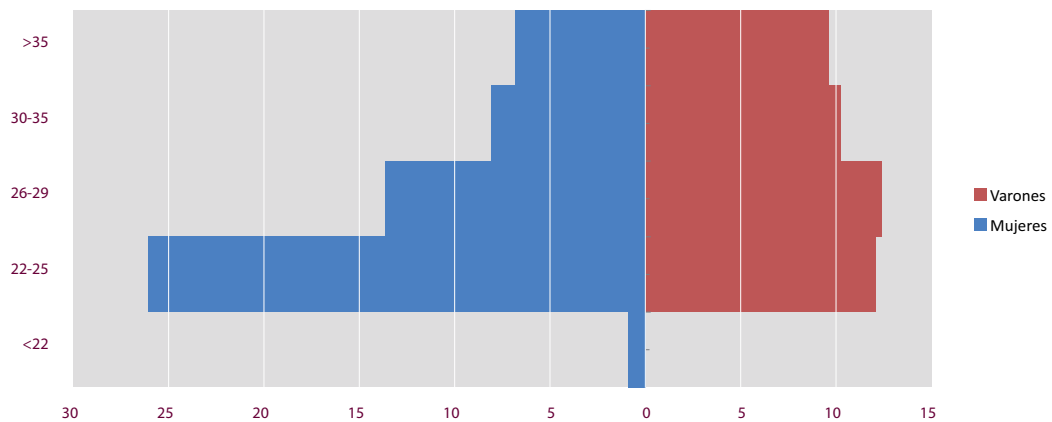
.103.

Edad de los estudiantes matriculados en Másteres Oficiales (10/11)



•104•

Pirámide de edades (10/11)





10

Gestión económica

UVa

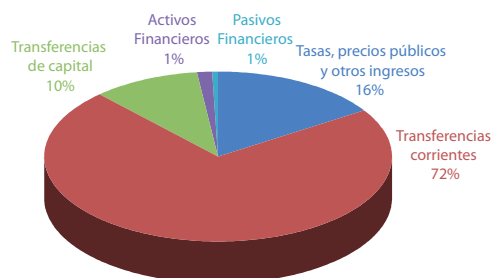
UVa
11
en cifras

•105•



	2010	2011			
	€ Corrientes	€ Corrientes	€ Constantes	Coef	Índice
Capítulo 3.					
Tasas, precios públicos y otros ingresos	31.263.500	30.928.000	29.907.376	1,00	95,7
Precios públicos	24.157.000	23.115.000	22.352.205	0,75	92,5
Ingresos por prestación de otros servicios	5.760.000	5.845.000	5.652.115	0,19	98,1
Venta de bienes	129.500	113.000	109.271	0,00	84,4
Reintegros de operaciones corrientes	10.000	350.000	338.450	0,01	3384,5
Otros ingresos	1.207.000	1.505.000	1.455.335	0,05	120,6
Capítulo 4. Transferencias corrientes	147.639.544	140.902.594	136.252.808	1,00	92,3
De la administración regional	140.732.852	134.398.825	129.963.664	0,95	92,3
De la administración del estado	1.524.341	1.489.240	1.440.095	0,01	94,5
De organismos autónomos	76.390	70.045	67.734	0,00	88,7
De empresas públicas y otros entes públicos	126.484	6.484	6.270	0,00	5,0
De corporaciones Locales	30.000	25.800	24.949	0,00	83,2
De empresas privadas	3.102.000	3.017.000	2.917.439	0,02	94,1
Del exterior	2.047.477	1.895.200	1.832.658	0,01	89,5
Capítulo 5. Ingresos patrimoniales	273.000	273.000	263.991	1,00	96,7
Rentas de bienes inmuebles	195.000	195.000	188.565	0,71	96,7
Productos de concesiones y aprovechamientos especiales	78.000	78.000	75.426	0,29	96,7
Capítulo 7. Transferencias de capital	24.893.959	19.696.225	19.046.250	1,00	76,5
De la administración regional	9.098.302	6.370.343	6.160.122	0,32	67,7
De la administración del estado	7.276.900	5.433.973	5.254.652	0,28	72,2
De organismos autónomos	1.041.312	786.164	760.221	0,04	73,0
De la seguridad social	20.000				
De empresas públicas y otros entes públicos	570.000	244.636	236.563	0,01	41,5
De otras comunidades autónomas	11.761				
De corporaciones locales	85.000	175.000	169.225	0,01	199,1
De empresas privadas	283.000	150.000	145.050	0,01	51,3
Del exterior	6.507.684	6.536.109	6.320.417	0,33	97,1
Capítulo 8. Activos financieros	2.123.092	2.588.047	2.502.641	1,00	117,9
Reintegros de préstamos concedidos fuera del sector público	160.000	160.000	154.720	0,06	96,7
Remanente de tesorería	1.963.092	2.428.047	2.347.921	0,94	119,6
Capítulo 9. Pasivos financieros	0	1.300.000	1.257.100	1,00	
Préstamos recibidos		1.300.000	1.257.100	1,00	
Total presupuesto de ingresos	206.193.095	195.687.866	189.230.166		91,8

Distribución del presupuesto de ingresos (2011)



Observaciones:

- 1.- Variación de precios según sistema IPC base 2006
- 2.- Coeficiente: porcentaje que representa cada una de las partidas de cada Capítulo
- 3.- Índice: incremento de cada una de las partidas con respecto al año base tomando como partida el índice 100

	2010	2011			
	€ Corrientes	€ Corrientes	€ Constantes	Coef	Índice
Capítulo 1. Gastos de personal	140.261.633	133.217.557	128.821.378	1,00	91,8
Personal eventual	44.002	41.601	40.228	0,00	91,4
Funcionarios	86.306.923	79.888.615	77.252.291	0,60	89,5
Laboral fijo	31.406.957	31.242.072	30.211.084	0,23	96,2
Laboral eventual	987.307	783.065	757.224	0,01	76,7
Otro personal	5.780.602	5.181.885	5.010.883	0,04	86,7
Incentivos al rendimiento	959.917	818.993	791.966	0,01	82,5
Cuotas y prestaciones a cargo del empleador	13.990.925	14.090.414	13.625.430	0,11	97,4
Gastos sociales	785.000	1.170.912	1.132.272	0,01	144,2
Capítulo 2. Gastos corrientes en bienes y servicios	27.096.776	26.243.880	25.377.832	1,00	93,7
Arrendamientos y cánones	938.410	940.560	909.522	0,04	96,9
Reparación, mantenimiento y conservación	3.544.280	3.425.440	3.312.400	0,13	93,5
Material, suministros y otros	21.227.413	20.613.880	19.933.622	0,79	93,9
Indemnizaciones por razón de servicio	1.134.673	1.093.000	1.056.931	0,04	93,1
Gastos de publicaciones	252.000	171.000	165.357	0,01	65,6
Capítulo 3. Gastos financieros	31.000	25.000	24.175	1,00	78,0
Gastos en depósitos, fianzas y otros	1.000	1.000	967	0,04	96,7
Intereses de demora y otros gastos financieros	30.000	24.000	23.208	0,96	77,4
Capítulo 4. Transferencias corrientes	6.071.894	5.816.510	5.624.565	1,00	92,6
A familias e instituciones sin fines de lucro	6.051.894	5.796.510	5.605.225	1,00	92,6
Al exterior	20.000	20.000	19.340	0,00	96,7
Capítulo 6. Inversiones reales	32.304.477	27.283.991	26.383.619	1,00	81,7
Inversión nueva	13.250.179	10.719.191	10.365.458	0,39	78,2
Investigación realizada por Universidades	19.054.298	16.564.800	16.018.162	0,61	84,1
Capítulo 8. Activos financieros	215.010	285.010	275.605	1,00	128,2
Concesión de préstamos fuera del sector público	215.010	215.010	207.915	0,75	96,7
Adquisición de acciones y participaciones		70.000	67.690	0,25	
Capítulo 9. Pasivos financieros	212.305	2.815.918	2.722.993	1,00	1282,6
Amortización de préstamos en moneda nacional	212.305	2.815.918	2.722.993	1,00	1282,6
Total presupuesto de gastos	206.193.095	195.687.866	189.230.166		91,8

•107•

Distribución del presupuesto de gastos (2011)

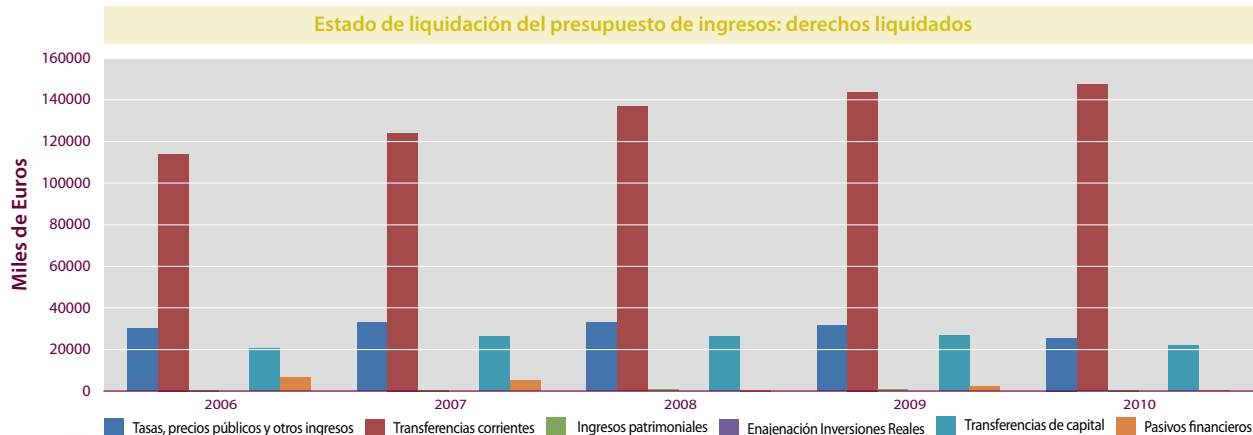


Observaciones:

- 1.- Variación de precios según sistema IPC base 2006
- 2.- Coeficiente: porcentaje que representa cada una de las partidas de cada Capítulo
- 3.- Índice: incremento de cada una de las partidas con respecto al año base tomando como partida el índice 100

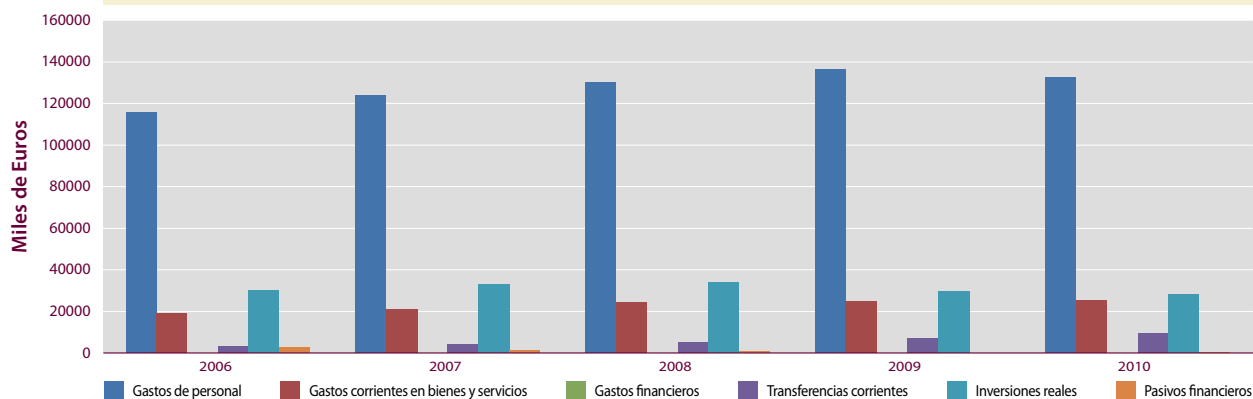
	Derechos Liquidados	
	Cuantía	%
Capítulo 3. Tasas, precios públicos y otros ingresos	25.534.933	13,02
Precios públicos	18.362.195	9,36
Ingresos por prestación de otros servicios	5.980.215	3,05
Venta de bienes	161.548	0,08
Reintegros de operaciones corrientes	25.257	0,01
Otros ingresos	1.005.717	0,51
Capítulo 4. Transferencias corrientes	147.589.662	75,27
De la administración regional	137.694.221	70,22
De la administración del estado	3.127.264	1,59
De organismos autónomos	104.854	0,05
De empresas públicas y otros entes públicos	302.083	0,15
De corporaciones locales	73.644	1,60
De empresas privadas	3.133.781	1,61
Del exterior	3.153.815	0,30
Capítulo 5. Ingresos patrimoniales	588.827	0,30
Intereses de depósitos	98.126	0,05
Rentas de bienes inmuebles	286.467	0,15
Productos de concesiones y aprovechamientos especiales	204.233	0,10
Capítulo 6. Enajenación Inversiones Reales	7.088	0,004
De las demás inversiones reales	1.000	0,001
Reintegros por operaciones de capital	6.088	0,003
Capítulo 7. Transferencias de capital	21.912.277	11,17
De la administración regional	9.279.777	4,73
De la administración del estado	6.142.523	3,13
De organismos autónomos	499.305	0,25
De la seguridad social	80.000	0,04
De empresas públicas y otros entes públicos	1.589.589	0,81
De otras comunidades autónomas	11.761	0,01
De corporaciones locales	188.110	0,10
De empresas privadas	135.986	0,07
Del exterior	3.985.226	2,03
Capítulo 8. Activos Financieros	184.256	0,09
Reintegros de préstamos de fuera del sector público	184.256	0,09
Capítulo 9. Pasivos financieros	267.652	0,14
Amortización de préstamos en moneda nacional	267.652	0,14
Total presupuesto de ingresos	196.084.694	100

•108•



	Obligaciones Contraídas	
	Cuantía	%
Capítulo 1. Gastos de personal	132.420.356	67,63
Personal eventual	44.002	0,02
Funcionarios	80.941.469	41,34
Laboral fijo	30.431.993	15,54
Laboral eventual	939.314	0,48
Otro personal	4.820.190	2,46
Incentivos al rendimiento	843.564	0,43
Cuotas y prestaciones a cargo del empleador	13.743.212	7,02
Gastos sociales	656.612	0,34
Capítulo 2. Gastos corrientes en bienes y servicios	25.293.529	12,92
Arrendamientos y cánones	959.361	0,49
Reparación, mantenimiento y conservación	2.858.860	1,46
Material, suministros y otros	20.388.373	10,41
Indemnizaciones por razón de servicio	932.230	0,48
Gastos de publicaciones	154.705	0,08
Capítulo 3. Gastos financieros	18.392	0,01
Intereses de demora y otros	18.392	0,01
Capítulo 4. Transferencias corrientes	9.434.267	4,82
A familias e instituciones sin fines de lucro	9.414.443	4,81
Al exterior	19.824	0,01
Capítulo 6. Inversiones reales	28.348.599	14,48
Inversión nueva	9.334.955	4,77
Investigación realizada por Universidades	19.013.643	9,71
Capítulo 8. Activos financieros	137.492	0,07
Concesión de préstamos fuera Sector Público	137.492	0,07
Capítulo 9. Pasivos financieros	138.139	0,07
Amortización de préstamos en moneda nacional	138.139	0,07
Total presupuesto de gastos	195.790.774	100

Estado de liquidación del presupuesto de gastos: obligaciones contraídas



Transferencias corrientes de la Admón. Educativa / Estudiantes	5.824,63
Tasas Académicas / Estudiantes	776,74
Gastos corrientes / Estudiantes	7.071,34
Gastos de Personal / Estudiantes	5.601,54
Gastos Corrientes en Bienes y Servicios / Estudiantes	1.069,95
Inversiones Reales / Estudiantes	1.199,18

10 Gestión económica

10.4 Indicadores de cobertura financiera de la actividad productiva (2010)

Ingresos corrientes / Gastos corrientes	103,9
Tasa de Ahorro Bruto	3,8
Transferencias corrientes / Gastos corrientes	88,3
Recursos propios / Gastos corrientes	15,6
Recursos propios / Total gastos	13,3
Transferencias corrientes de la Admón. Educativa / Gastos de personal	104,0
Tasas académicas / Gastos corrientes	11,0
Tasas académicas / Gastos corrientes en bienes y servicios	72,6
Transferencias de capital / Inversiones reales	77,3
Ahorro bruto / Inversiones reales	23,1

Observaciones:

- 1.- Los indicadores están elaborados sobre obligaciones contraídas y derechos liquidados a partir de la liquidación del presupuesto del ejercicio 2010.
- 2.- Estudiante: Número de estudiantes matriculados.
- 3.- Precios públicos: tasas académicas.
- 4.- Gastos corrientes: capítulo 1 + capítulo 2 + capítulo 3 + capítulo 4 del presupuesto de gastos.
- 5.- Gastos de personal: capítulo 1 del presupuesto de gastos.
- 6.- Gastos corrientes en bienes y servicios: capítulo 2 del presupuesto de gastos.
- 7.- Inversiones reales: capítulo 6 del presupuesto de gastos.
- 8.- Ingresos corrientes: capítulo 3 + capítulo 4 + capítulo 5 del presupuesto de ingresos.
- 9.- Transferencias corrientes: capítulo 4 del presupuesto de ingresos.
- 10.- Recursos propios: capítulo 3 + capítulo 5 del presupuesto de ingresos.
- 11.- Total gastos: capítulo 1 + capítulo 2 + capítulo 3+ capítulo 4 + capítulo 6 + capítulo 8 + capítulo 9 del presupuesto de gastos.
- 12.- Transferencias de capital: capítulo 7 del presupuesto de ingresos.
- 13.- Ahorro bruto: diferencia entre los ingresos corrientes y los gastos corrientes.
- 14.- Tasa de ahorro bruto: porcentaje que representa el ahorro bruto sobre los ingresos corrientes.

•110•

10.5 Ingresos por su fuente de financiación

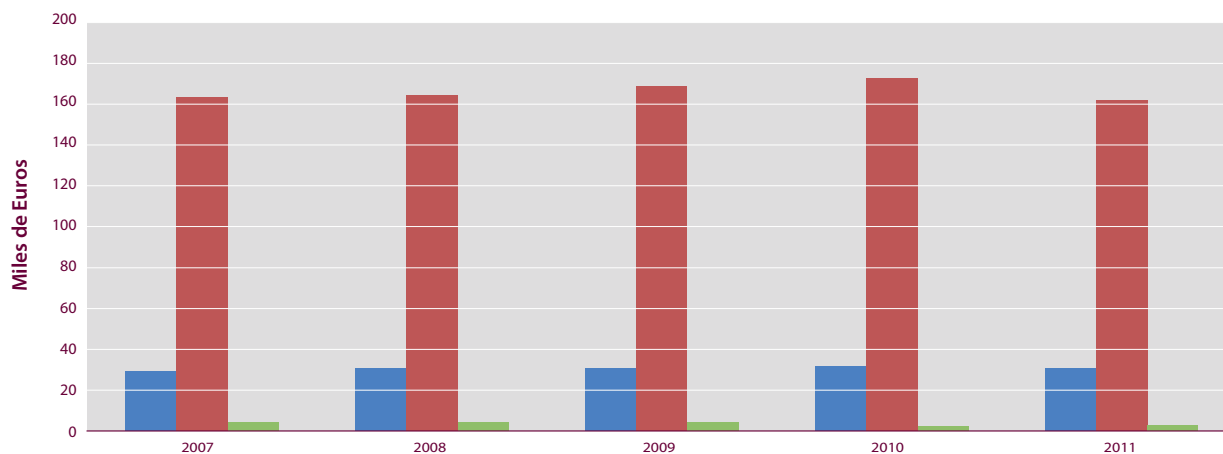
Recursos propios	30.851.000
Servicios Docentes universitarios	23.290.000
Servicios no Docentes	5.675.000
Otros recursos propios	1.886.000
Financiación externa	161.898.819
Financiación Estatal	7.785.906
Financiación Comunidades Autónomas	140.769.168
Financiación Entidades Locales	200.800
Financiación Unión Europea	9.731.309
Financiación privada	3.167.000
Financiación otras Entidades	244.636
Otros recursos	2.938.047
Reintegros ejercicios cerrados	350.000
Remanente de Tesorería	2.428.047
Reintegros de préstamos	160.000
Total General	195.687.866

.111.

Ingresos por su fuente de financiación(2011)



Ingresos por su fuente de financiación



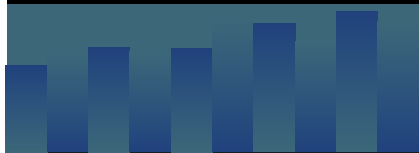
11

Infraestructuras

UVa

UVa
11
en cifras

•112•



	Aulas Docencia	Aulas Laboratorio	Despachos (Departamentos/Centro)	Laboratorios de Investigación	Sala de ordenadores	Salas de lectura	Seminarios	Talleres	Archivo	Audiovisuales	Sala Reuniones/Salón de Actos	Resto Dependencias	Total
Campus de Valladolid													
Aulario Arquitectura (Antigua Educación)	19		4			1						16	40
Aulario Campus Esgueva	17												17
E.T.S. Arquitectura	18	3	69		4	4	3	2	5		4	31	143
Escuela de Ingenierías Industriales	42	24	210	71	4	5	13	5	7	1	8	86	476
E.U. Estudios Empresariales	20		82		6	3	6		1		3	34	155
Edificio Ciencias de la Salud	28	17	270	118	2	3	19	2	9	3	13	237	721
Edificio Tecnologías de la Información	24	49	183		1	5		9			3	27	301
Fac. Ciencias	36	34	275	93	14	6	12	5	3			105	583
Fac. Ciencias Económicas y Empresariales	16		159		4	3	16		1		4	44	247
Fac. Derecho	22		144		1	2	16		19	1	12	85	302
Fac. Educación y Trabajo Social (incluye gimnasio de la Fac. Educación)	31	8	153			1	22		12	2	2	58	289
Fac. Filosofía y Letras	35	3	341	1	2	3	33	4	2	1	3	36	464
Campus de Palencia													
Aulario/Laboratorios/Biblioteca (Yutera)	31	16	37	1		5	6	6	5	1	3	24	135
E.T.S. Ingenierías Agrarias	7	20	50	3	1			1	1		10	28	121
Edificio Departamental E		19	69			3	7				1	3	102
Edificio Enología (Yutera)		9	9				1				1	4	24
Fac. Educación /Fac. Ciencias del Trabajo	2	4	88				19	2			1	13	129
Campus de Segovia													
Casa de la Tierra	5		6		1							4	16
E.U. Informática	4	3	14			1						2	24
E.U. Magisterio	10	2	18			1	2				2	24	59
Edificio Mahonias	8	4	7			1			1	1	3		25
Palacio de los Mansilla	13		27		1	1					2	3	47
Campus de Soria													
E.U. Ingenierías Agrarias	16		23	9	2	2	1			1	2	38	94
Edificio de Usos Múltiples	12	20	140	1	4	1	6	1	6	1	4	51	247

	Superficie construida	Superficie útil
Facultades/Escuelas/Institutos Universitarios	326.496	210.391
Servicios Centrales	18.103	16.027
Alojamientos	52.118	46.780
Instalaciones deportivas	8.000	7.664
Otros servicios	27.124	23.627
Total UVa	431.841	304.489

	Superficie construida	Superficie útil
Valladolid	380.476	264.845
Soria	12.687	11.501
Segovia	4.636	3.534
Palencia	34.042	24.609
Total UVa	431.841	304.489

.114.

Infraestructuras: superficie útil

