



Bibliotecas Universitarias:

Nuevos Tiempos

Nuevas Soluciones

5 Jornadas BUCLE sobre Bibliotecas Universitarias

Valladolid, 20 de septiembre de 2012

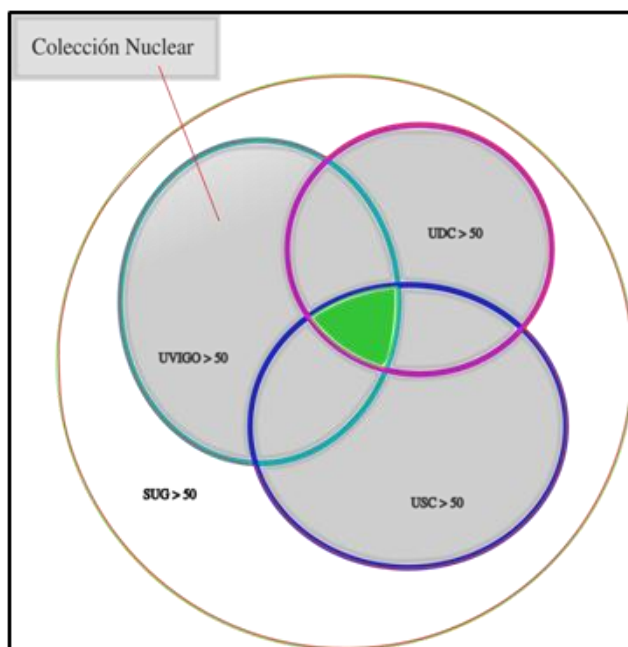
REDIMENSIONAR LAS COLECCIONES

1. Recortes o congelación de presupuestos
 - Universidades
 - Xunta de Galicia
2. Abandono de los *Big Deals*
 - % de ahorro en facturación vs pérdida de contenido y derechos de archivo
3. Rechazo de los incrementos anuales abusivos
4. Contratos anuales
5. Contratos plurianuales
 - cláusulas de rescisión en caso de dificultades económicas o acuerdos nacionales
 - % de incrementos interanuales ventajosos

REDUCCIÓN DE LOS PAQUETES DE REVISTAS:



SELECCIÓN DE TÍTULOS: ESTUDIO DE USO (DESCARGAS)

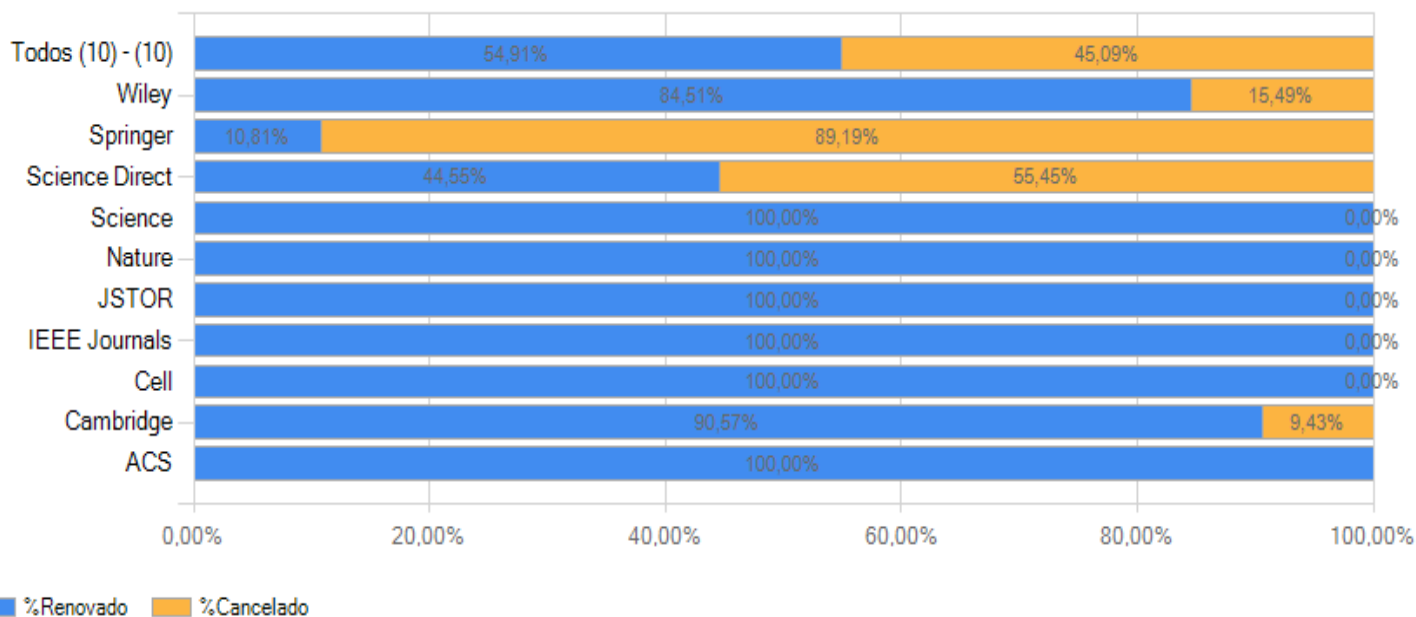


Historial de uso de cada paquete en cada universidad Umbral de > 50 descargas



Colección Nuclear fruto de la unión de los listados resultantes

Porcentaxe de títulos renovados dos paquetes de revistas. 2012 - SUG.



SCIENCEDIRECT

¿Nuevo modelo de comercialización? ... ¿New Deal? .. Construcción modelo de precios

CORE + FREEDOM → CORE + CUSTOM = (UTL)=931 títulos

CORE (base suscripción):

- E-Only Fee=base de suscripción (Min valor exigido por institución) SV (subscription value)
- Content Fee= Tasa sobre la base de suscripción para acceso plataforma (%)

UTL (Unique Title List) Fee:

- (Precio catálogo de la colección – importe de base suscripción) * tasa tamaño institución

Cambios:

- Reducción precio VS reducción títulos
- Modificación de CORE y CUSTOM
- Eliminar suscripciones duplicadas (sin derechos de archivo comunes)

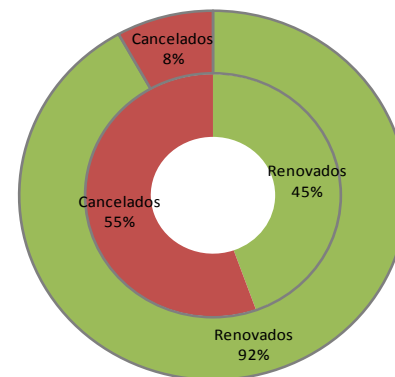
SCIENCEDIRECT

Descargas	SUG	Nº Tit
Desc. C.C.2011	542.467	2090
Desc. C.C.2012	498.673	931
%	91,93%	44,55%
Desc. de la CII 2003	310.512	509 (tít. únicos)
%	57,24%	24,35%
Desc. de la CII 2003 que permanece en 2012	299.152	394 (tít. únicos) (Core y Custom)
%	55,15%	18,85%

115 tít. de la colección inicial impresa quedaron fuera de la nueva contratación. (uso)

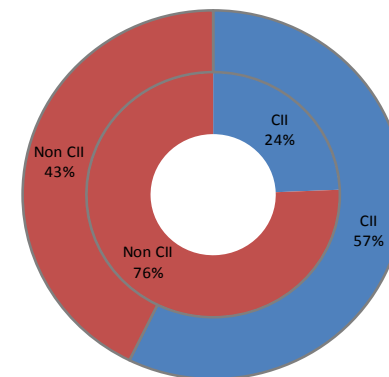
Elsevier: renovado/cancelado

Anillo interior: Nº de títulos 2011
Anillo exterior: Descargas 2011



Elsevier: Colección Inicial Impresa

Anillo interior: Nº de títulos 2011
Anillo exterior: Descargas 2011



SCIENCEDIRECT

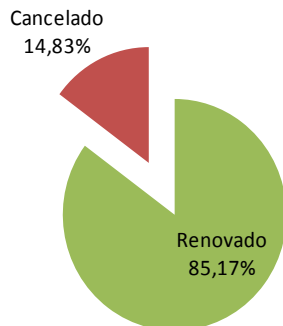
	2011	2012	dif	% reducción 2011-2012
Nº tit accesibles	2090	931	-1159	-55,45%
Subscrições (* 417 títulos únicos)	678	389	-289	-42,63%
Custom	1673	542	-1131	-67,60%

"el 42% de los títulos accesibles son Base de Suscripción"

"Se desduplicó la base de suscripción sustituyendo el 48% de las suscripciones por otras no duplicadas"

Elsevier: Prezo da C.C.

Porcentaxe do custo de 2011 cancelado en 2012



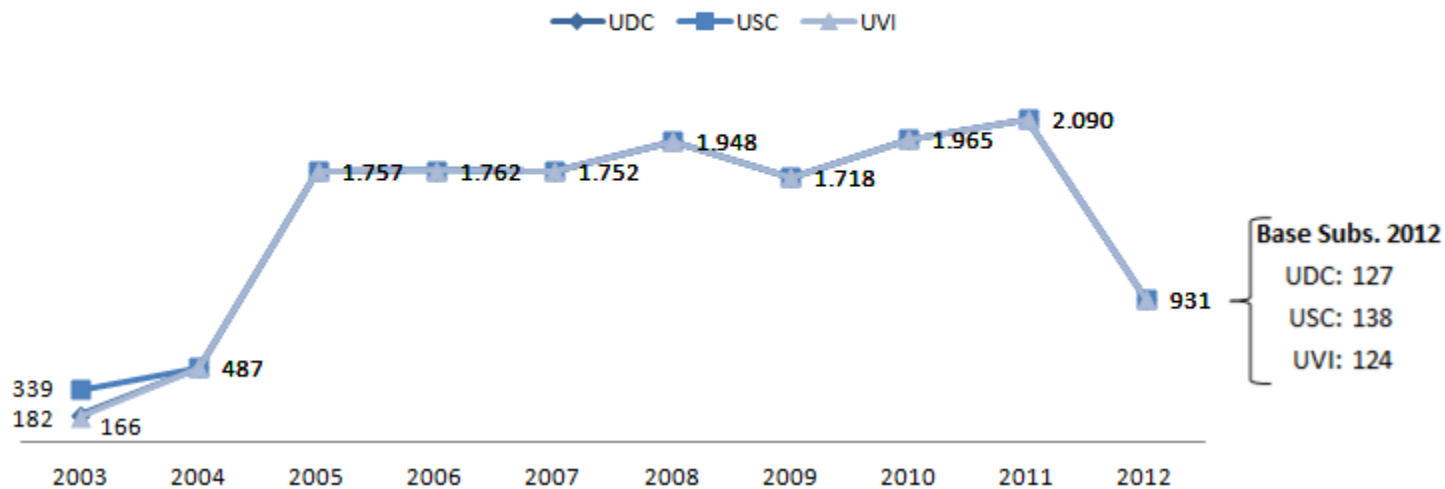
Elsevier: Reducción do prezo

Desglose da redución de custo.



SCIENCEDIRECT

Evolución dos títulos de Elsevier



WILEY

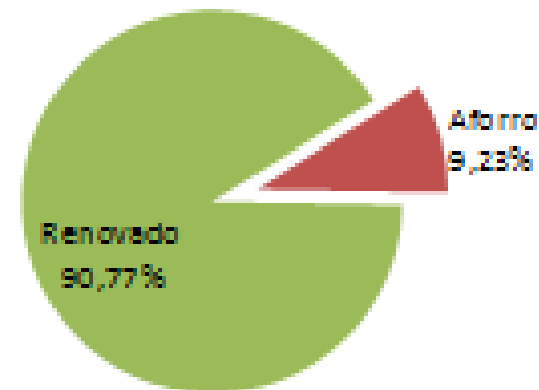
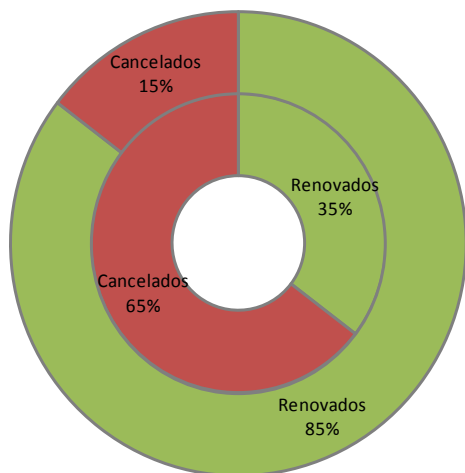
Wiley (licencia consorciada)

- Historial de uso de cada paquete en cada univ.
- Umbral de >50 descargas

Sólo Wiley: renovado/cancelado

Anillo interior: Nº de títulos 2011

Anillo exterior: Descargas 2011



Blackwell

(suscripciones universidades)

Selección exclusiva de títulos

WILEY

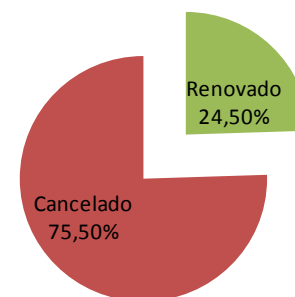
		2011		2012	% reducción 2011-2012
Nº tit accesibles		961		480	50,05%
Nº tit. accesibles Wiley		534		189	64,61%
Nº tit. accesibles Blackwell		427		291	31,85%
Sus. Wiley + Blackwell BS	418 Tít. únicos	592	314 Tít. únicos	476	19,59%
Sus. Wiley BS	125 Tít. únicos	165	81 Tít. únicos	116	29,70%
Sus. Blackwell BS		427	233 Tít. únicos	360	15,69%
RESULTADO TÍT. ÚNICOS					
Core				314	
Custom				166	

SPRINGER

Selección de títulos (ConSORCIADOS 2011 o no)

- Precio por título: descuentos aplicados en oferta a cada título en base al número de suscripciones
- Derechos de archivo y acceso cruzado a los 130 títulos: en base a una tasa consorciada

Springer: Prezo da C.C.
Porcentaxe do custe de 2011 cancelado en 2012



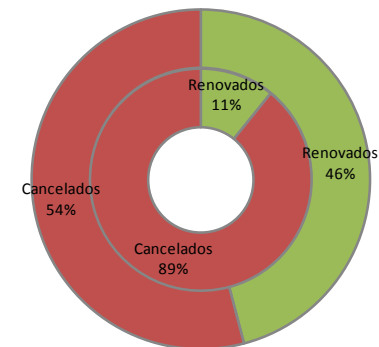
SPRINGER

	2011	2012	dif	% reduccion 2011-2012
Nº tit accesibles	1203	130	-1073	-89,19%

Descargas	SUG	Nº de Titulos
Desc. 2011 C.C.2011	85.808	1203
Desc. 2011 C.C.2012	39.391	130
%	45,91%	10,81%
Desc. 2011 da C.I.I.	40.063	275
%	46,69%	22,86%

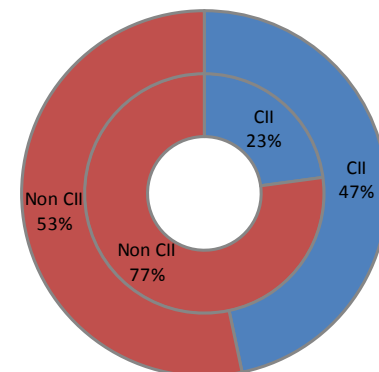
Springer: renovados/cancelados

Anillo interior: Nº de títulos 2011
Anillo exterior: Descargas 2011



Springer: Colección Inicial Impresa

Anillo interior: Nº de títulos 2011
Anillo exterior: Descargas 2011



RESUMEN

SCIENCEDIRECT	
% de descargas acumuladas por criterio de uso	91,93%
% reducción de precio 2012 vs 2011	14,83%
% títulos renovados 2012 vs 2011	44,55%

SPRINGER	
% de descargas acumuladas por criterio de uso	45,91%
% reducción de precio 2012 vs 2011	75,50%
% títulos renovados 2012 vs 2011	10,81 %

SÓLO WILEY	
% de descargas acumuladas por criterio de uso	85,42%
% reducción de precio 2012 vs 2011	9,23%
% títulos renovados 2012 vs 2011	35,39 %

ANÁLISIS DE LAS COLECCIONES: LOS USUARIOS



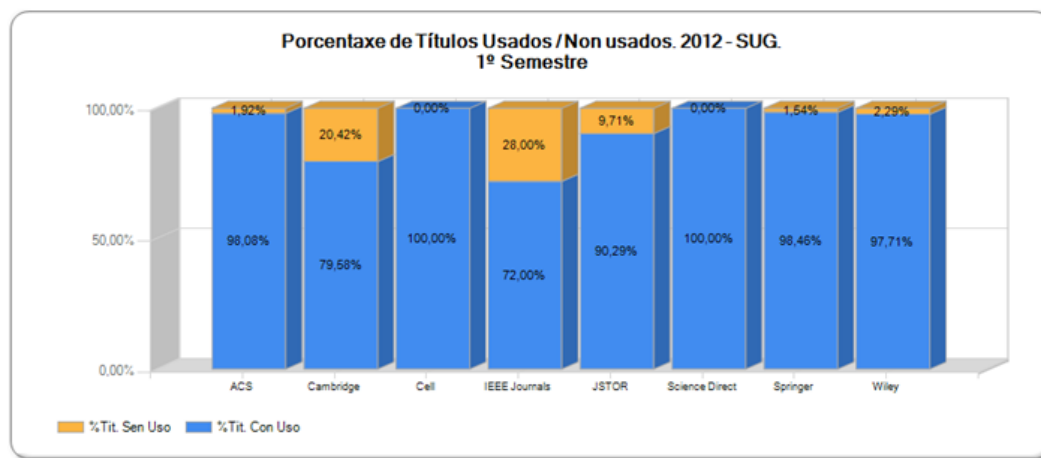
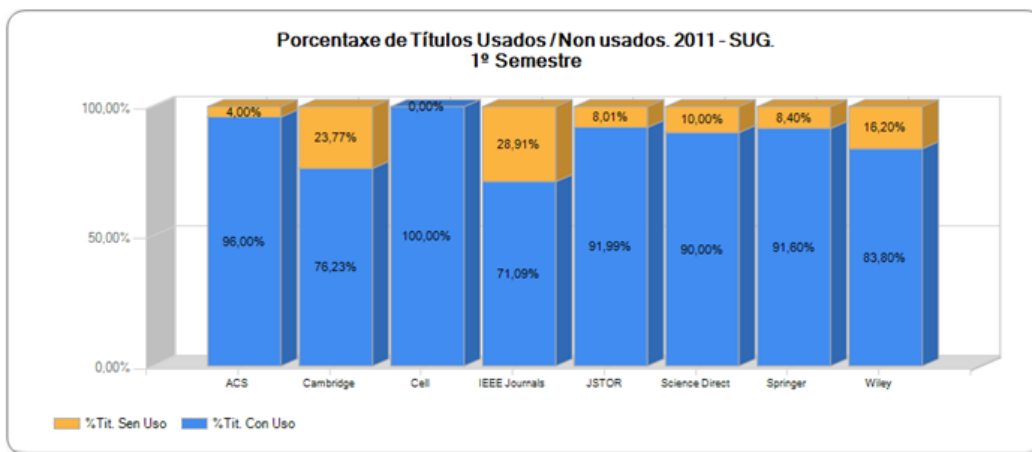
HERRAMIENTA DE GESTIÓN DE COLECCIONES

Aplicación propia : <http://erm.bugalicia.org>

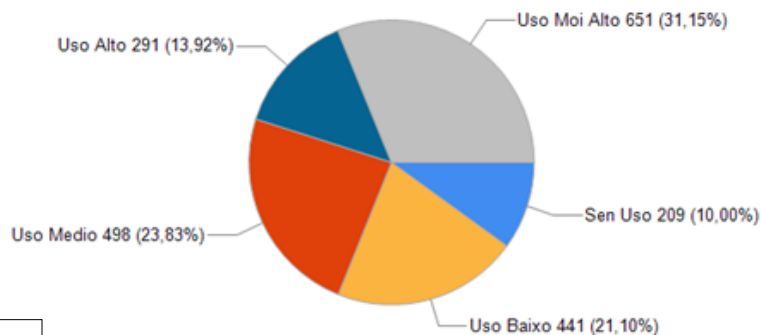
Web que implementa una herramienta de tratamiento y comunicación de información sobre los recursos electrónicos entre los integrantes de BUGalicia.

- Visualización del conjunto de recursos desde el año 2005 con información de la estadística de uso.
- Datos relativos a los recursos, información del editor, etc.
- En el caso de los paquetes de revistas, se ofrece el acceso a los listados de títulos y al contenido original de los ficheros estadísticos proporcionados por los editores (Counter reports).
- Toda la información estadística se puede consultar individualmente por universidad o a nivel de SUG.
- Cada gráfico estadístico permite realizar comparativas interanuales e incluso limitando la comparación solo hasta el 1º trimestre, 2º trimestre o 3º trimestre desde el año 2005 a nivel de recurso y desde 2010 a nivel de título. También se dispone de datos estadísticos mensuales que permiten observar la evolución mes a mes.
- Información título a título, de su uso, áreas ANEP, información del JCR con su Factor de Impacto, sus disciplinas ISI y el Cuartil en que se sitúa la revista.
- Informes elaborados de uso de los recursos, del coste medio por uso (de paquetes de revistas o BBDD), de la evolución de la utilización de los recursos, los títulos más utilizados, las descargas por umbral de uso o la media de descargas y número de títulos por ámbito entre otros.

ANÁLISIS % USO DEL PRIMER SEMESTRE



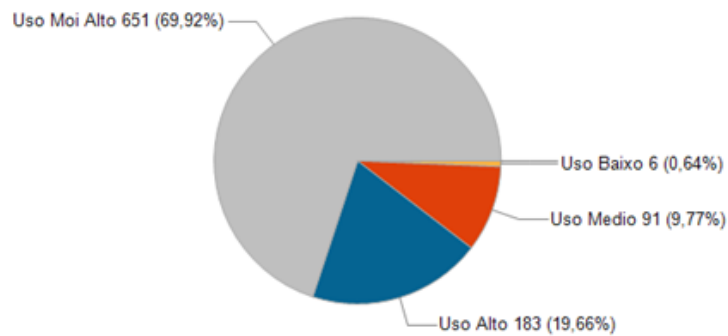
**Títulos por Rango de Uso. 2011 - SUG.
1º Semestre
Science Direct**



Utilizanse os seguintes rangos de uso:

- **Uso Baixo** para 10 ou menos usos ($Uso \leq 10$)
- **Uso Medio** para máis de 10 pero igual ou menos que 50 ($10 > Uso \leq 50$)
- **Uso Alto** para máis de 50 pero igual ou menos que 100 ($50 > Uso \leq 100$)
- **Uso Moi Alto** para máis de 100 ($Uso > 100$)

**Títulos por Rango de Uso. 2012 - SUG.
1º Semestre
Science Direct**



REDUCCIÓN DE COLECCIONES → mayor análisis de la Colección No contratada

Filtros:

- Paquete de revistas.
- Colección contratada y no contratada.
- Total de uso SUG y por universidad (permanencia y actualidad).
- Áreas ANEP.
- Factor de Impacto.
- Cuartil JCR.
- Periodicidad de la revista (Obtenida de Ulrich's Web o de la Master Journal List de ISI).
- Precios/descarga (precio catálogo).

Próximamente:

- Turnaways.
- Número de artículos publicados por investigadores de la Universidad en la revista (Obtenidos de ISI). Este estudio es sencillo si se mantiene el actual acceso a ISI.
- Ver la posibilidad de incluir información con el número de citas a la revista realizadas en artículos publicados por investigadores de la Universidad en la revista (Obtenidas de ISI).

RECURSOS ELECTRÓNICOS bugalicia [Cerrar sesión]

Inicio Titulos Recursos Informes Indicadores Acerca de **SUG** 2012

[Editar](#)

ESTUDO PORMENORIZADO DO USO DAS REVISTAS

LISTAXE DE TÍTULOS CON FILTROS DE USO E ÁREA

Listaxe de títulos con posibilidade de establecer filtros por: paquete, C.C/non C.C., umbrais de uso e áreas do coñecemento.

Área:

Rango Temporal: **1º Semestre** Restringir a títulos: **Non C.C.** Umbral de Uso: **Maior que** : **100**

Filtro de Recursos:

ACS Cambridge Cell IEEE Journals JSTOR Science Direct Springer Wiley

Notas:

Este estudo permíttelle obter listaxes dos títulos máis usados, ou os máis usados de cada área establecendo un umbral de uso. O informe permite dividir a colección completa do editor entre: C.C. - Colección Consorciada contratada no ano seleccionado. Non C.C. - Títulos non contratados consorciadamente. Todos - Unión dos dous conxuntos anteriores.

A táboa de datos inclúe por cada título as descargas, a lista de áreas (Abreviatura), a periodicidade, etc. É importante observar que pode darse o caso de que aparezan títulos varias veces cando son accesibles en varios paquetes (por exemplo JSTOR proporciona o acceso histórico a títulos que actualmente publican outros editores o que pode introducir duplicados se se inclúe a JSTOR no filtro de paquetes)

Táboa de datos:
Listaxe de títulos con filtros de uso e área. / 1º Semestre, Non C.C., Maior que, 100 / Science Direct

N	Centro	Ano	Recurso	Título	ISSN	ISxN	Total	Áreas	Periodicidade	FI (JCR)	Cuartil	€Catálogo	€Cat/Us	Notas	+Info
1	SUG	2012	Science Direct	Expert Systems with Applications	0857-4174		1.172	COM	Bimestral	2.203 (2011)	Q1	3.120€	2.66€	Elsevier 2012: Título de Sociedades	Ir
2	SUG	2012	Science Direct	Archives of Physical Medicine and Rehabilitation	0003-9993	1532-821X	1.067	MED	Mensual	2.282 (2011)	Q1	876€	0,82€	Elsevier 2012: Título de Sociedades	Ir
3	SUG	2012	Science Direct	Current Opinion in Plant Biology	1369-5266		386	MOL VEX	Bimestral	9.272 (2011)	Q1	1.896€	4,91€	Elsevier 2012: Título de Sociedades	Ir
4	SUG	2012	Science Direct	Current Opinion in Biotechnology	0958-1669		381	MOL VEX	Bimestral	7.711 (2011)	Q1	2.460€	6,46€	Elsevier 2012: Título de Sociedades	Ir
5	SUG	2012	Science Direct	Trends in Biotechnology	0167-7799		373	MOL VEX	Mensual	9.148 (2011)	Q1	1.965€	5,27€	Elsevier 2012: Título de Sociedades	Ir
6	SUG	2012	Science Direct	International Journal of Radiation Oncology*Biolog*Physics	0360-3016		356	MED	Mensual	4.105 (2011)	Q1	3.894€	10,94€	Elsevier 2012: Título de Sociedades	Ir
7	SUG	2012	Science Direct	Current Opinion in Neurobiology	0959-4388		287	MED	Bimestral	7.444 (2011)	Q1	1.839€	6,41€	Elsevier 2012: Título de Sociedades	Ir
8	SUG	2012	Science Direct	GASTROENTEROLOGY	0016-5085	1528-0012	266	MED	Mensual	11.675 (2011)	Q1	1.744€	6,56€	Elsevier 2012: Título de Sociedades	Ir
9	SUG	2012	Science Direct	Brain Research Reviews	0165-0173		258	MED		10.342 (2011)	Q1			Pub. ata 2011	Ir
10	SUG	2012	Science Direct	Journal of Molecular Structure: THEOCHEM	0166-1280		248	QUI		1.437 (2011)	Q3			Pub. ata 2011	Ir
11	SUG	2012	Science Direct	Current Opinion in Chemical Biology	1367-5931		228	MOL	Bimestral	9.85 (2011)	Q1	1.890€	8,29€	Elsevier 2012: Título de Sociedades	Ir
12	SUG	2012	Science Direct	Journal of Chromatography B: Biomedical Sciences and Applications	0378-4347		208	QUI						Pub. ata 2001	Ir

RECURSOS ELECTRÓNICOS bugalicia [Cerrar sesión]

Inicio Titulos Recursos Informes Indicadores Acerca de **SUG** 2012

[Editar](#)

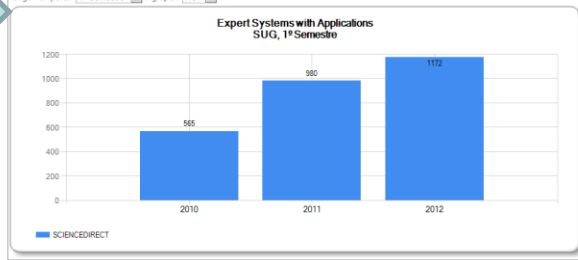
TÍTULO

Expert Systems with Applications
ISSN: 0957-4174 Periodicidade: Bimestral Publisher: PERGAMON-ELSEVIER SCIENCE LTD
Non hai coincidencias do título coas listaxes rexistradas na colección seleccionada.

Nota:
Elsevier 2012: Título de Sociedades

Histórico de Uso:

Rango Temporal: **1º Semestre** Agrupar: **NON**



RECURSOS RELACIONADOS: [Science Direct](#)

Táboa de datos:

Listaxe de títulos con filtros de uso e área. / 1º Semestre, Non C.C., Maior que, 100 / Cambridge, Springer

N	Centro	Ano	Recurso	Título	ISSN	ISxN	Total	Áreas	Periodicidade	FI (JCR)	Cuartil	€Catálogo	€Cat/Us	Notas	+Info
1	SUG	2012	Springer	Climatic Change	1573-1480	0165-0009	371	FIS	Mensual	3.385 (2011)	Q1	4.071€	10,97€		Ir

RECURSOS ELECTRÓNICOS
bugalicia [[Cerrar sesión](#)]

Inicio Títulos Recursos Informes Indicadores Acerca de
SUG ▼ 2012 ▼

DATOS DO RECURSO NA COLECCIÓN: [Editar](#)

Tipo de Recurso: Revistas ▼

Science Direct Colección: [2012](#) Editor: **Elsevier** Proveedor: **Elsevier** (Subscripción)

Descrición: colección de publicacións periódicas de tipo científico editadas por Elsevier e por outras editoriais. As consultas fanse desde SciVerse, plataforma de acceso a produtos ofrecidos por Elsevier. A licenza de acceso do Consorcio abrangue títulos cunha cobertura temporal que abrangue dende 1995 ata a actualidade. O paquete conta cunha ampla variedade de materias entre as que destacan: Agricultura, Bioloxía, Ciencias Sociais, Economía, Enxeñaría Civil, Enxeñaría Química, Enxeñaría Informática, Física, Matemáticas, Medio Ambiente, Socioloxía, etc.

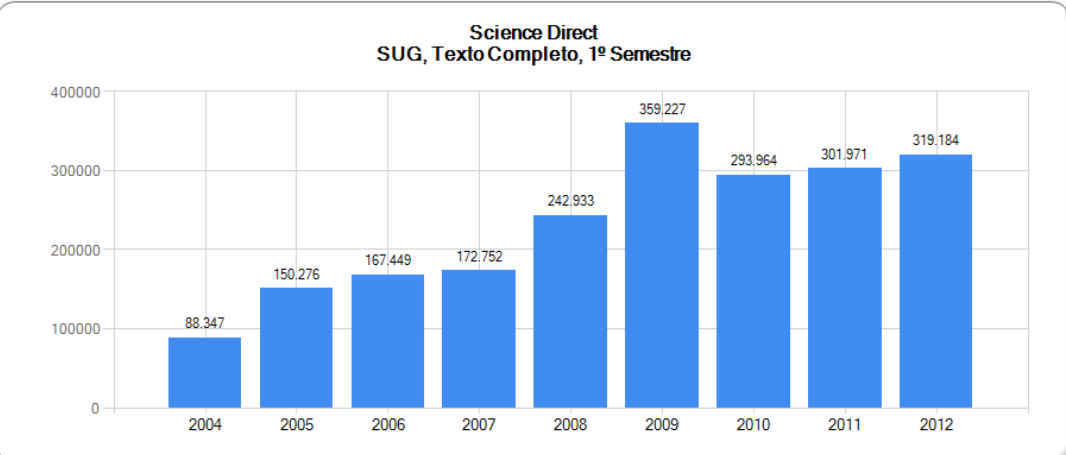
Medio de acceso: web Estadística: Texto Completo (f) *

Nº Revistas: 931

Histórico de uso do Recurso: Science Direct; Gráfico Táboa de datos

Estadística: Texto Completo ▼ Rango Temporal: 1º Semestre ▼

Science Direct
SUG, Texto Completo, 1º Semestre



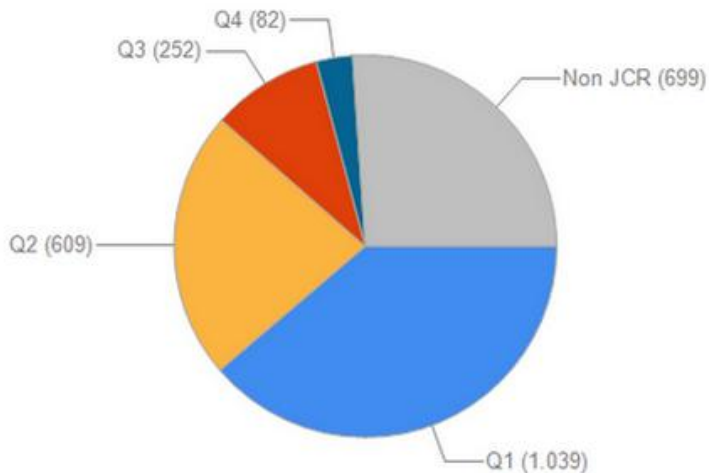
Año	Nº de Artículos
2004	88,347
2005	150,276
2006	167,449
2007	172,752
2008	242,933
2009	359,227
2010	293,964
2011	301,971
2012	319,184

Nota sobre as estatísticas: Estatísticas 2012 só do 1º semestre. Hai que ter en conta que nos primeiros meses de 2012 se permitiu o acceso a toda a colección 2011 de Science Direct

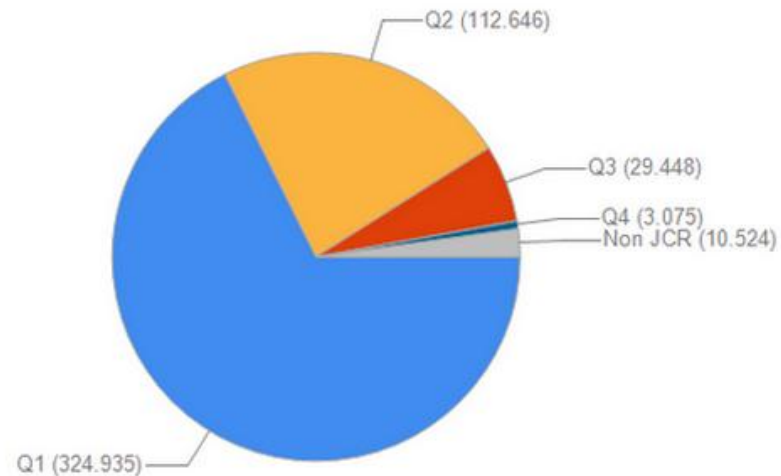
Enlaces e Documentos Relacionados:

- Enlaces
 - [Web de Elsevier](#)

Cuartil do JCR. 2012 -SUG. C.C., Número de Títulos

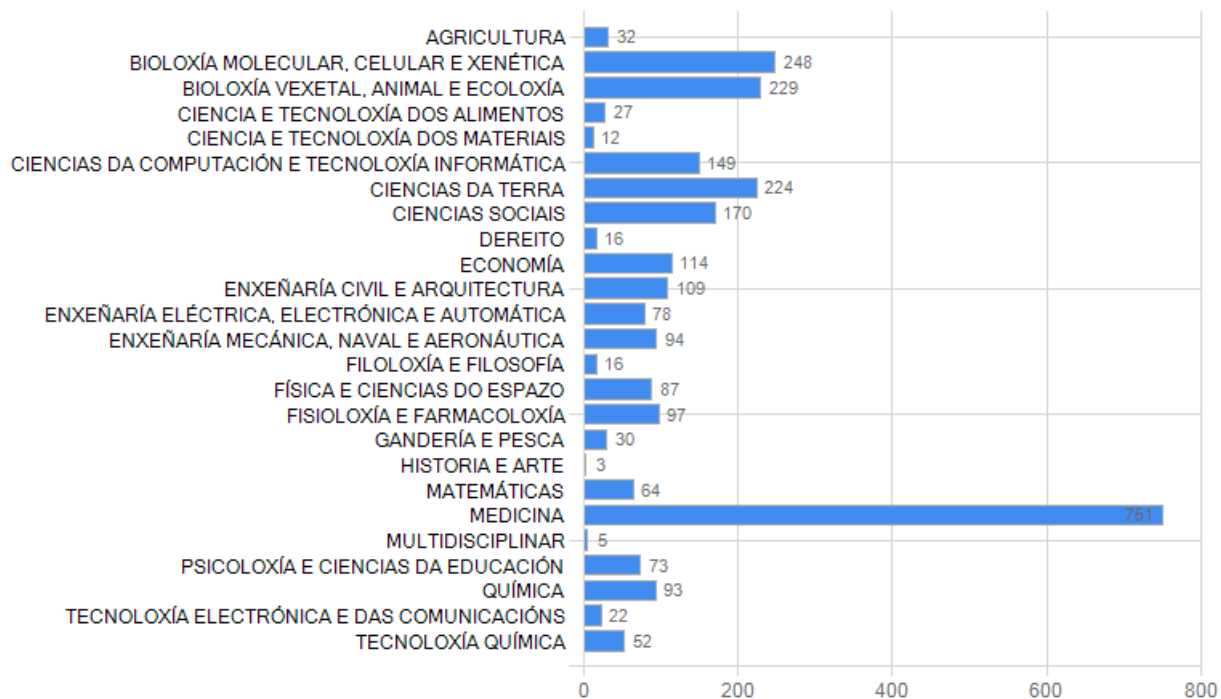


Cuartil do JCR. 2012 -SUG. 1º Semestre, C.C., Descargas



Rango Temporal: 1º Semestre Ver: **Número de Títulos**
 Filtro de Recursos: ACS Cambridge Cell IEEE Journals Science Direct Springer Wiley

Títulos por Área. 2011 - SUG.
1º Semestre, Número de Títulos
Science Direct



Bárbara González Núñez

Consorcio de Bibliotecas Universitarias de Galicia



GRACIAS

5 Jornadas BUCLE sobre Bibliotecas Universitarias
Valladolid, 20 de septiembre de 2012