



DATOS ESTADÍSTICOS DE LA
BIBLIOTECA DE LA UNIVERSIDAD
DE VALLADOLID
AÑO 2012



ÍNDICE

Página

| | |
|--------------------------------------------|----|
| 1.- Horario bibliotecas | 1 |
| 2.- Locales e instalaciones | 2 |
| 3.- Evolución superficie y libre acceso | 3 |
| 4.- Puestos de lectura y trabajo | 4 |
| 5.- Evolución puestos de lectura y trabajo | 5 |
| 6.- Equipamiento: Equipo informático | 6 |
| 7.- Ingreso de libros | 7 |
| 8.- Libros: Total a 31-XII | 8 |
| 9.- Evolución monografías | 9 |
| 10.- Ingreso Tesis y Fin de Grado | 10 |
| 11.- Tesis y Fin de Grado: Total a 31-XII | 11 |
| 12.- Ingreso de material no librario | 12 |
| 13.- Material no librario: Total a 31-XII | 13 |
| 14.- Evolución material no librario | 14 |
| 15.- Recursos electrónicos | 15 |
| 16.- Uso de recursos electrónicos | 16 |
| 17.- Fondos catalogados | 17 |
| 18.- Fondo bibliográfico sin catalogar | 18 |
| 19.- Evolución catalogación | 19 |
| 20.- Préstamo | 20 |
| 21.- Evolución préstamo | 21 |
| 22.- Formación de usuarios | 22 |
| 23.- Materiales formativos | 23 |
| 24.- Préstamo interbibliotecario | 24 |

INDICE

Página

| | |
|----------------------------|----|
| 25.- Personal | 25 |
| 26.- Gastos | 26 |
| 27.- Presupuesto | 27 |
| 28.- Evolución presupuesto | 28 |
| 29.- Ratios | 29 |



Estadísticas 2012

HORARIOS DE APERTURA DE LAS BIBLIOTECAS DURANTE EL CURSO 2012-2013

| BIBLIOTECAS | HORARIO AL PÚBLICO |
|----------------------------------------------------|---------------------------------------------|
| SANTA CRUZ | De 9 a 14 (De lunes a viernes) |
| | De 17 a 19 (Martes y miércoles) |
| FILOSOFIA Y LETRAS | De 9 a 21 (De lunes a viernes) |
| C.D. EUROPEA | De 8 a 15 y de 17 a 19 (De lunes a viernes) |
| REINA SOFÍA | De 8 a 20:30 (De lunes a viernes) |
| | De 9 a 14 (Sábados) |
| CIENCIAS DE LA SALUD | De 8:30 a 20:45 (De lunes a viernes) |
| | De 9 a 14 (Sábados) |
| ECONÓMICAS | De 8 a 21:30 (De lunes a viernes) |
| ARQUITECTURA | De 8 a 21:30 (De lunes a viernes) |
| CAMPUS MIGUEL DELIBES | De 8 a 21:30 (De lunes a viernes) |
| ING. INDUSTRIALES | De 8 a 21:30 (De lunes a viernes) |
| EMPRESARIALES | De 8 a 21:30 (De lunes a viernes) |
| DERECHO | De 8 a 21:30 (De lunes a viernes) |
| CAMPUS DE PALENCIA | De 8 a 20:45 (De lunes a viernes) |
| CAMPUS DE SORIA | De 8 a 20:45 (De lunes a viernes) |
| CAMPUS DE SEGOVIA | De 8 a 20:45 (De lunes a viernes) |
| TODAS LAS BIBLIOTECAS TIENEN "ESPACIO WIFI" | |

Datos estadísticos 2012

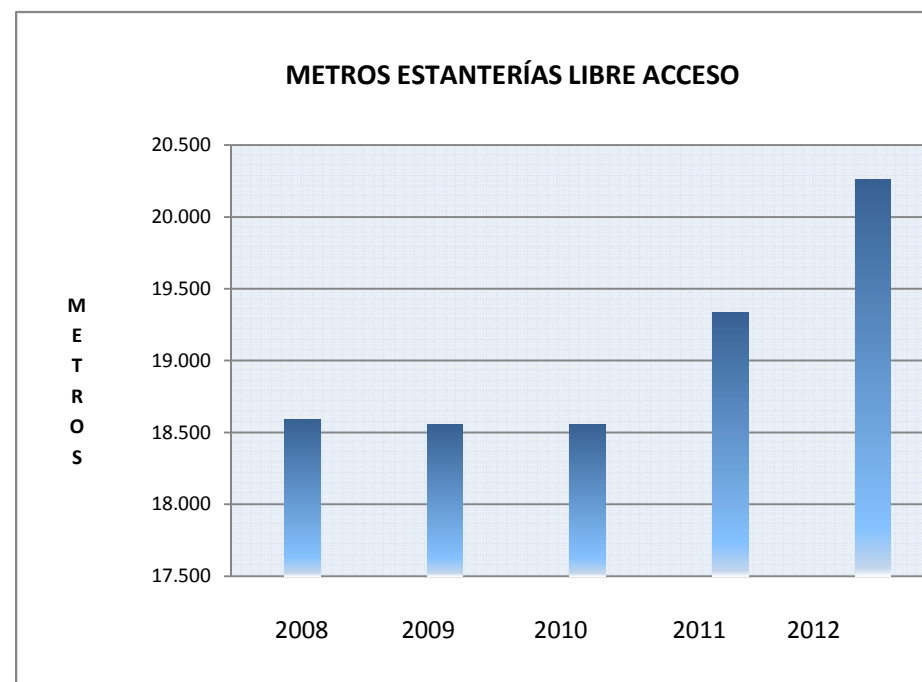
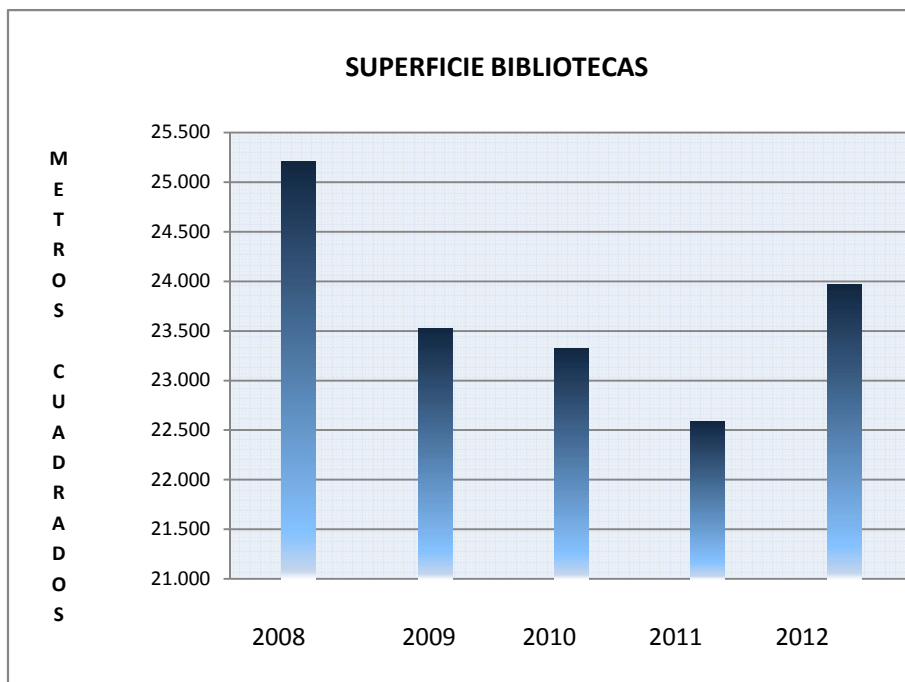
| CENTRO | LOCALES E INSTALACIONES 2012 | | |
|----------------------------|-----------------------------------------|---------------------------------------|------------------|
| | SUPERFICIE ÚTIL EN m² | METROS LINEALES DE ESTANTERÍAS | |
| | | LIBRE ACCESO | DEPÓSITOS |
| SERVICIOS CENTRALES | 198,00 | 0,00 | 0,00 |
| B.G.U. "REINA SOFÍA" | 2.302,00 | 555,00 | 3.965,00 |
| B. SANTA CRUZ | 465,00 | 43,00 | 1.267,00 |
| C.D. EUROPEA | 484,25 | 1.663,20 | 708,45 |
| FAC. DE FILOSOFÍA Y LETRAS | 3.066,00 | 420,00 | 9.635,00 |
| FAC. DE DERECHO | 1.500,00 | 5.094,00 | 1.880,00 |
| FACULTAD DE ECONÓMICAS | 2.222,00 | 1.300,00 | 2.160,00 |
| CAMPUS "MIGUEL DELIBES" | 3.254,15 | 2.688,00 | 6.440,00 |
| CIENCIAS DE LA SALUD | 2.039,00 | 1.915,00 | 2.923,00 |
| E.T.S. ARQUITECTURA | 1.020,33 | 800,10 | 543,00 |
| E.T.S. ING.INDUSTRIALES | 1.232,32 | 713,00 | 909,04 |
| E.U. EMPRESARIALES | 871,88 | 603,00 | 645,60 |
| CAMPUS DE PALENCIA. | 2.100,00 | 1.484,50 | 1.673,00 |
| CAMPUS DE SORIA | 515,92 | 997,00 | 1.776,00 |
| CAMPUS DE SEGOVIA | 2.697,00 | 1.986,00 | 100,00 |
| TOTALES | 23.967,85 | 20.261,80 | 34.625,09 |



SUPERFICIE BIBLIOTECAS METROS ESTANTERÍAS LIBRE ACCESO

Datos estadísticos 2012

| AÑO | SUPERFICIE BIBLIOTECAS | ESTANTERÍAS LIBRE ACCESO (m.) |
|------|------------------------|-------------------------------|
| 2008 | 25.214 | 18.595 |
| 2009 | 23.526 | 18.555 |
| 2010 | 23.326 | 18.557 |
| 2011 | 22.589 | 19.334 |
| 2012 | 23.968 | 20.262 |





Datos estadísticos 2012

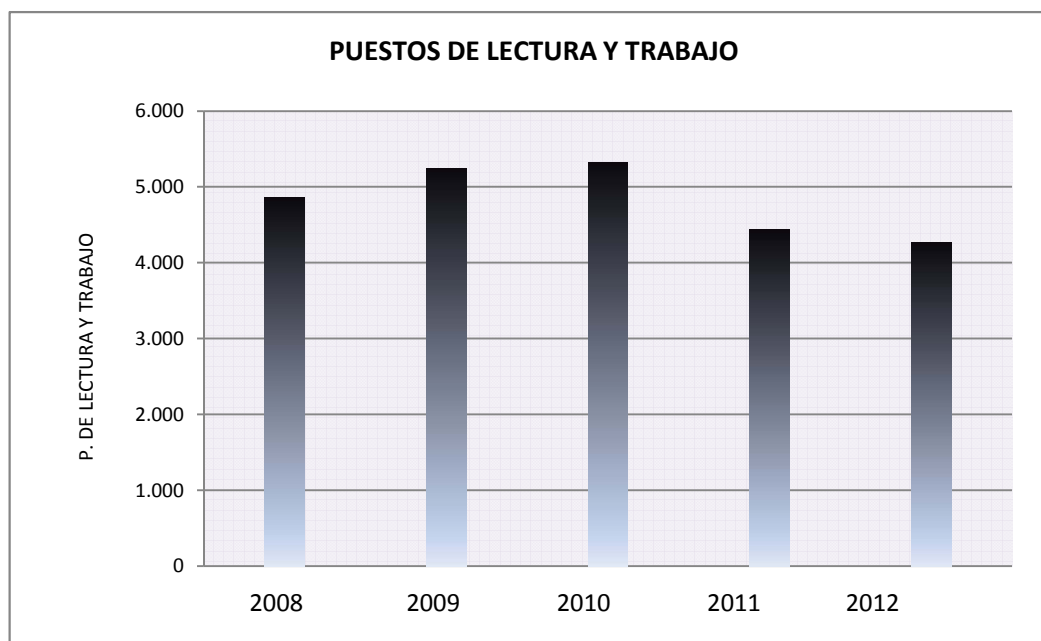
| PUESTOS DE LECTURA Y TRABAJO 2012 | | | |
|------------------------------------------|----------------|----------------|--------------|
| CENTRO | LECTURA | TRABAJO | TOTAL |
| B.G.U. "REINA SOFÍA" | 352 | 14 | 366 |
| B. SANTA CRUZ | 5 | 0 | 5 |
| C.D. EUROPEA | 23 | 5 | 28 |
| FAC. DE FILOSOFÍA Y LETRAS | 226 | 154 | 380 |
| FAC. DE DERECHO | 222 | 112 | 334 |
| FACULTAD DE ECONÓMICAS | 220 | 0 | 220 |
| CIENCIAS DE LA SALUD | 418 | 0 | 418 |
| CAMPUS "MIGUEL DELIBES" | 480 | 176 | 656 |
| E.T.S. ARQUITECTURA | 278 | 0 | 278 |
| E.T.S. ING.INDUSTRIALES | 258 | 256 | 514 |
| E.U. EMPRESARIALES | 232 | 0 | 232 |
| CAMPUS DE PALENCIA | 292 | 78 | 370 |
| CAMPUS DE SORIA | 174 | 0 | 174 |
| CAMPUS DE SEGOVIA | 285 | 16 | 301 |
| TOTAL | 3.465 | 811 | 4.276 |



Datos estadísticos 2012

PUESTOS DE LECTURA Y TRABAJO

| AÑO | PUESTOS DE LECTURA Y TRAB. |
|------|----------------------------|
| 2008 | 4.864 |
| 2009 | 5.249 |
| 2010 | 5.327 |
| 2011 | 4.447 |
| 2012 | 4.276 |



Datos estadísticos 2012

| CENTRO | EQUIPAMIENTO : EQUIPO INFORMÁTICO 2012 | | | | | | | | | |
|----------------------------|-----------------------------------------------|-------------------|-----------------------------|-------------------|----------------------|--------------------|----------------|----------------|---------------------|---------------------|
| | EQUIPO INFORMÁTICO | | | | OTRO MATERIAL | | | | | |
| | PCs de trabajo | | PCs. de uso público. | | | | | | | |
| | Fijos | Portátiles | Fijos | Portátiles | Microformas | Fotocopiad. | Impres. | Escaner | Cámaras dig. | Arcos segur. |
| SERVICIOS CENTRALES | 9 | 2 | 0 | 0 | 0 | 1 | 4 | 3 | 0 | 0 |
| B.G.U. "REINA SOFÍA" | 5 | 0 | 5 | 5 | 5 | 1 | 4 | 2 | 2 | 1 |
| B. SANTA CRUZ | 5 | 0 | 1 | 0 | 1 | 1 | 1 | 2 | 1 | 0 |
| C.D. EUROPEA | 6 | 0 | 8 | 0 | 0 | 1 | 5 | 5 | 0 | 0 |
| FAC. DE FILOSOFÍA Y LETRAS | 9 | 0 | 26 | 1 | 0 | 2 | 2 | 3 | 1 | 1 |
| FAC. DE DERECHO | 8 | 0 | 8 | 4 | 0 | 1 | 1 | 2 | 0 | 2 |
| FACULTAD DE ECONÓMICAS | 7 | 0 | 6 | 1 | 1 | 1 | 5 | 1 | 0 | 1 |
| CIENCIAS DE LA SALUD | 6 | 0 | 14 | 6 | 0 | 2 | 5 | 3 | 0 | 2 |
| CAMPUS MIGUEL DELIBES | 12 | 1 | 67 | 38 | 0 | 2 | 9 | 7 | 0 | 3 |
| E.T.S. ARQUITECTURA | 5 | 0 | 15 | 5 | 0 | 2 | 2 | 4 | 5 | 1 |
| E.T.S. ING. INDUSTRIALES | 7 | 0 | 16 | 18 | 1 | 3 | 4 | 4 | 1 | 1 |
| E.U. EMPRESARIALES | 5 | 0 | 8 | 3 | 0 | 2 | 3 | 1 | 0 | 1 |
| CAMPUS DE PALENCIA | 8 | 1 | 9 | 24 | 0 | 1 | 5 | 2 | 1 | 1 |
| CAMPUS DE SORIA | 7 | 0 | 2 | 5 | 0 | 1 | 4 | 3 | 0 | 1 |
| CAMPUS DE SEGOVIA | 5 | 0 | 23 | 21 | 0 | 0 | 2 | 1 | 0 | 0 |
| TOTAL | 104 | 4 | 208 | 131 | 8 | 21 | 56 | 43 | 11 | 15 |



Datos estadísticos 2012

| INGRESO DE LIBROS 2012 | |
|-------------------------------|---------------|
| CENTRO | TOTAL |
| B.G.U. "REINA SOFÍA" | 1.254 |
| B. SANTA CRUZ | 29 |
| C.D. EUROPEA | 718 |
| FAC. DE FILOSOFÍA Y LETRAS | 5.684 |
| FACULTAD DE DERECHO | 1.846 |
| FACULTAD DE ECONÓMICAS | 1.187 |
| CIENCIAS DE LA SALUD | 2.419 |
| CAMPUS "MIGUEL DELIBES" | 1.697 |
| E.T.S. ARQUITECTURA | 608 |
| E.T.S. ING. INDUSTRIALES | 649 |
| E.U. EMPRESARIALES | 444 |
| CAMPUS DE PALENCIA | 667 |
| CAMPUS DE SORIA | 1.545 |
| CAMPUS DE SEGOVIA | 1.814 |
| TOTAL | 20.561 |



Datos estadísticos 2012

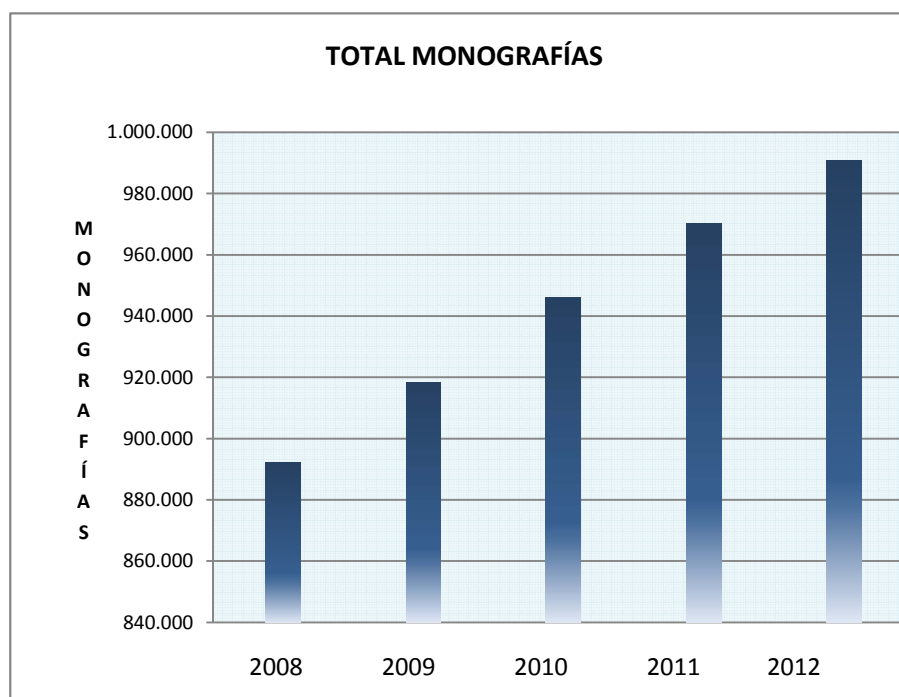
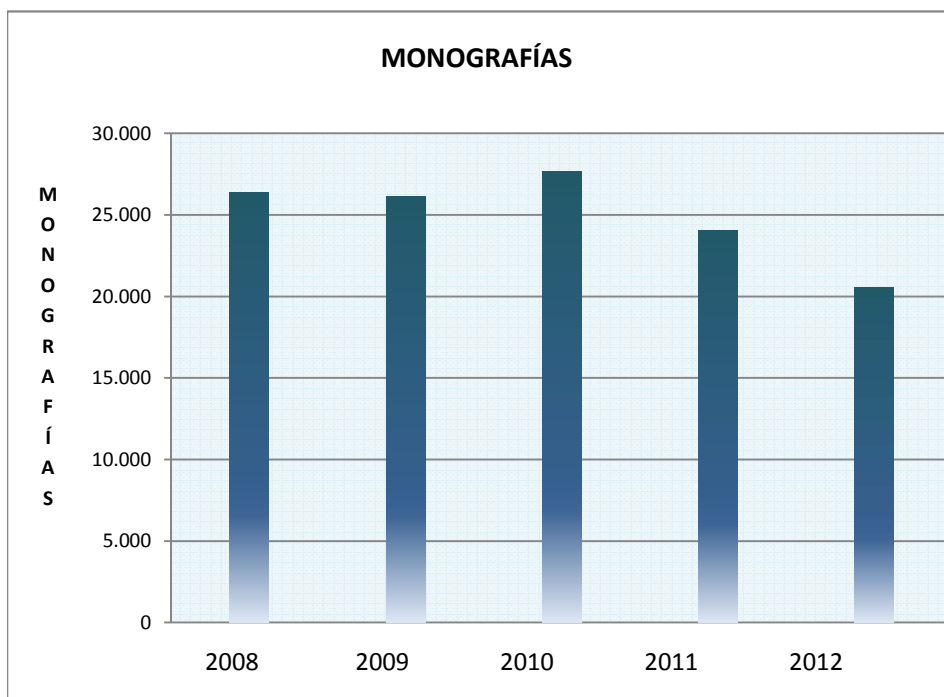
| LIBROS:TOTAL 2012 | |
|----------------------------|----------------|
| CENTRO | TOTAL |
| B.G.U. "REINA SOFÍA" | 47.966 |
| B. SANTA CRUZ | 31.487 |
| C.D.EUROPEA | 14.812 |
| FAC. DE FILOSOFÍA Y LETRAS | 298.187 |
| FAC. DERECHO | 85.020 |
| FACULTAD DE ECONÓMICAS | 53.412 |
| CIENCIAS DE LA SALUD | 54.752 |
| CAMPUS MIGUEL DELIBES | 115.845 |
| E.T.S. ARQUITECTURA | 32.368 |
| E.T.S. ING.INDUSTRIALES | 44.727 |
| E.U. EMPRESARIALES | 30.109 |
| CAMPUS DE PALENCIA | 66.937 |
| CAMPUS DE SORIA | 67.147 |
| CAMPUS DE SEGOVIA | 47.947 |
| TOTAL | 990.716 |



MONOGRAFÍAS

Datos estadísticos 2012

| AÑO | INGRESO MONOGRAFÍAS | TOTAL MONOGRAFÍAS |
|------|---------------------|-------------------|
| 2008 | 26.366 | 892.274 |
| 2009 | 26.153 | 918.427 |
| 2010 | 27.660 | 946.087 |
| 2011 | 24.068 | 970.155 |
| 2012 | 20.561 | 990.716 |





Datos estadísticos 2012

| TESIS Y FIN DE GRADO 2012 | |
|----------------------------------|---------------------------------|
| CENTRO | TESIS Y FIN DE GRADO |
| B.G.U. "REINA SOFÍA" | 234 |
| B. SANTA CRUZ | 0 |
| C.D. EUROPEA | 0 |
| FAC. DE FILOSOFÍA Y LETRAS | 0 |
| FAC. DE DERECHO | 0 |
| FACULTAD DE ECONÓMICAS | 8 |
| CIENCIAS DE LA SALUD | 0 |
| CAMPUS MIGUEL DELIBES | 608 |
| E.T.S. ARQUITECTURA | 120 |
| E.T.S. ING. INDUSTRIALES | 517 |
| E.U. EMPRESARIALES | 0 |
| CAMPUS DE PALENCIA | 138 |
| CAMPUS DE SORIA | 8 |
| CAMPUS DE SEGOVIA | 41 |
| TOTALES | 1.674 |



Datos estadísticos 2012

| TESIS Y FIN DE GRADO TOTAL 2012 | |
|----------------------------------------|---------------------------------|
| CENTRO | TESIS Y FIN DE GRADO |
| B.G.U. "REINA SOFÍA" | 12.319 |
| B. SANTA CRUZ | 0 |
| C.D. EUROPEA | 0 |
| FAC. DE FILOSOFÍA Y LETRAS | 0 |
| FAC. DE DERECHO | 0 |
| FACULTAD DE ECONÓMICAS | 0 |
| CIENCIAS DE LA SALUD | 0 |
| CAMPUS MIGUEL DELIBES | 8.366 |
| E.T.S. ARQUITECTURA | 2.449 |
| E.T.S. ING. INDUSTRIALES | 6.013 |
| E.U. EMPRESARIALES | 0 |
| CAMPUS DE PALENCIA | 4.831 |
| CAMPUS DE SORIA | 634 |
| CAMPUS DE SEGOVIA | 66 |
| TOTALES | 34.678 |

Estadísticas 2012-11



Datos estadísticos 2012

| CENTRO | INGRESO DE MATERIAL NO LIBRARIO 2012 | | | | | | |
|----------------------------|---------------------------------------------|---------------------------------------|--------------------------|------------------------------|--------------------------|---------------|--------------|
| | MAPAS | FOTOGRAFÍAS Y DIAPOSITIVAS | MICRO- FORMAS | REGISTROS SONOROS | VIDEOS Y DVDs | CD-ROM | TOTAL |
| B.G.U. "REINA SOFÍA" | 0 | 0 | 0 | 0 | 208 | 0 | 208 |
| B. SANTA CRUZ | 0 | 0 | 0 | 0 | 0 | 0 | 0 |
| C.D. EUROPEA | 2 | 0 | 0 | 0 | 3 | 72 | 77 |
| FAC. DE FILOSOFÍA Y LETRAS | 0 | 0 | 0 | 0 | 0 | 2 | 2 |
| FAC. DE DERECHO | 0 | 0 | 0 | 0 | 0 | 0 | 0 |
| FACULTAD DE ECONÓMICAS | 0 | 0 | 0 | 0 | 0 | 25 | 25 |
| CIENCIAS DE LA SALUD | 0 | 0 | 0 | 0 | 10 | 20 | 30 |
| CAMPUS MIGUEL DELIBES | 0 | 0 | 0 | 0 | 2 | 9 | 11 |
| E.T.S. ARQUITECTURA | 0 | 0 | 0 | 0 | 14 | 0 | 14 |
| E.T.S. ING. INDUSTRIALES | 0 | 0 | 0 | 0 | 14 | 250 | 264 |
| E.U. EMPRESARIALES | 0 | 0 | 0 | 0 | 0 | 34 | 34 |
| CAMPUS DE PALENCIA | 0 | 0 | 0 | 0 | 34 | 7 | 41 |
| CAMPUS DE SORIA | 0 | 0 | 0 | 0 | 91 | 0 | 91 |
| CAMPUS DE SEGOVIA | 0 | 0 | 0 | 1 | 25 | 54 | 80 |
| TOTALES | 2 | 0 | 0 | 1 | 401 | 473 | 877 |



Datos estadísticos 2012

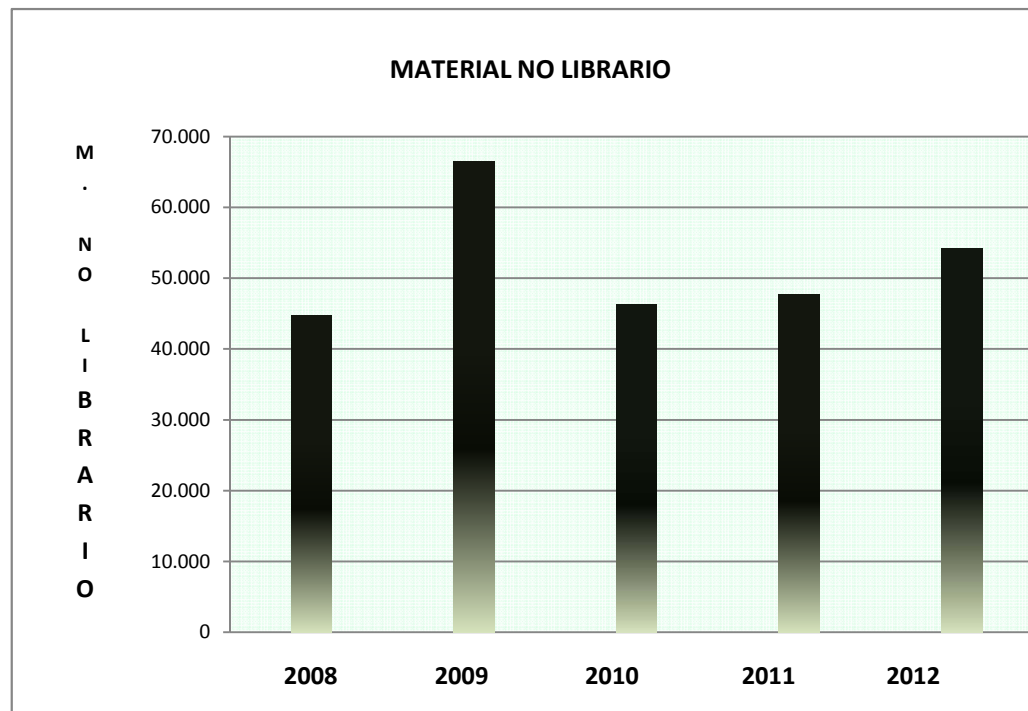
| CENTRO | MATERIAL NO LIBRARIO TOTAL 2012 | | | | | | |
|----------------------------|----------------------------------------|---------------------------------------|--------------------------|------------------------------|--------------------------|---------------|---------------|
| | MAPAS | FOTOGRAFIAS Y DIAPOSITIVAS | MICRO- FORMAS | REGISTROS SONOROS | VIDEOS Y DVDs | CD-ROM | TOTAL |
| B.G.U. "REINA SOFÍA" | 29 | 120 | 6.332 | 5.528 | 5.944 | 996 | 18.949 |
| B.SANTA CRUZ | 0 | 2.491 | 541 | 0 | 0 | 0 | 3.032 |
| C.D. EUROPEA | 97 | 0 | 13.821 | 4 | 33 | 2.103 | 16.058 |
| FAC. DE FILOSOFÍA Y LETRAS | 0 | 0 | 0 | 0 | 72 | 182 | 254 |
| FAC. DE DERECHO | 0 | 0 | 0 | 0 | 0 | 0 | 0 |
| FACULTAD DE ECONÓMICAS | 0 | 0 | 0 | 0 | 0 | 617 | 0 |
| CIENCIAS DE LA SALUD | 260 | 0 | 0 | 0 | 156 | 345 | 761 |
| CAMPUS MIGUEL DELIBES | 0 | 0 | 0 | 233 | 660 | 1.480 | 2.373 |
| E.T.S. ARQUITECTURA | 0 | 0 | 0 | 0 | 437 | 0 | 437 |
| E.T.S. ING. INDUSTRIALES | 0 | 0 | 3.360 | 0 | 123 | 2.268 | 5.751 |
| E.U. EMPRESARIALES | 0 | 0 | 0 | 0 | 0 | 412 | 412 |
| CAMPUS DE PALENCIA | 375 | 9 | 20 | 351 | 1.158 | 761 | 2.674 |
| CAMPUS DE SORIA | 55 | 0 | 0 | 220 | 954 | 236 | 1.465 |
| CAMPUS DE SEGOVIA | 433 | 53 | 9 | 271 | 1.050 | 167 | 1.983 |
| TOTALES | 1.249 | 2.673 | 24.083 | 6.607 | 10.587 | 9.567 | 54.149 |



Datos estadísticos 2012

MATERIAL NO LIBRARIO

| AÑO | TOTAL MATERIAL NO LIBRARIO |
|------|-------------------------------|
| 2008 | 44.801 |
| 2009 | 66.463 |
| 2010 | 46.382 |
| 2011 | 47.695 |
| 2012 | 54.149 |





Datos estadísticos 2012

RECURSOS ELECTRÓNICOS 2012

| | |
|----------------------------------------------------|---------------|
| LIBROS/MONOGRAFÍAS DE PAGO O CON LICENCIA | 1.348 |
| PUBLICACIONES PERIÓDICAS DE PAGO O CON LICENCIA | 21.431 |
| BASES DE DATOS DE PAGO O CON LICENCIA | 30 |
| OTROS RECURSOS ELECTRÓNICOS DE PAGO O CON LICENCIA | 4 |
| RECURSOS ELECTRÓNICOS PROPIOS | 27 |
| TOTAL | 22.840 |

USO DE RECURSOS ELECTRÓNICOS 2012

RECURSOS ELECTRÓNICOS DE PAGO O CON LICENCIA

| | |
|------------------------|---------|
| BUSQUEDAS O CONSULTAS | 260.072 |
| DOCUMENTOS DESCARGADOS | 254.194 |

RECURSOS ELECTRÓNICOS PROPIOS

| | |
|------------------------|--------|
| CONSULTAS | 54.662 |
| DOCUMENTOS DESCARGADOS | 1.420 |



Datos estadísticos 2012

| FONDOS CATALOGADOS 2012 (Biblioteca+Departamentos) | |
|---------------------------------------------------------------------|---------------|
| CENTRO | TOTAL |
| B.G.U. "REINA SOFÍA" | 2.748 |
| B. SANTA CRUZ | 1.293 |
| C.D. EUROPEA | 769 |
| FAC. DE FILOSOFÍA Y LETRAS | 7.331 |
| FACULTAD DE DERECHO | 2.533 |
| FACULTAD DE ECONÓMICAS | 1.353 |
| CIENCIAS DE LA SALUD | 2.640 |
| CAMPUS MIGUEL DELIBES | 1.852 |
| E.T.S. ARQUITECTURA | 524 |
| E.T.S. ING. INDUSTRIALES | 842 |
| E.T.S. ING. TELECO/INFORMÁTICA | 376 |
| E.U. EMPRESARIALES | 495 |
| CAMPUS DE PALENCIA | 1.684 |
| CAMPUS DE SORIA | 4.055 |
| CAMPUS DE SEGOVIA | 2.508 |
| TOTAL | 31.003 |



Datos estadísticos 2012

| FONDO BIBLIOGRÁFICO SIN CATALOGAR. 2012 | |
|------------------------------------------------|----------------------------|
| CENTRO | FALTA POR CATALOGAR |
| B.G.U. "REINA SOFÍA" | 1.506 |
| B. SANTA CRUZ | 1.836 |
| C.D. EUROPEA | 4.397 |
| FACULTAD DE DERECHO | 26.129 |
| FAC. FILOSOFÍA Y LETRAS | 19.527 |
| FACULTAD DE ECONÓMICAS | 0 |
| CIENCIAS DE LA SALUD | 5.779 |
| CAMPUS MIGUEL DELIBES | 12.588 |
| E.T.S.ARQUITECTURA | 0 |
| E.T.S. ING. INDUSTRIALES | 0 |
| E.U. EMPRESARIALES | 1.949 |
| CAMPUS DE PALENCIA | 318 |
| CAMPUS DE SORIA | 12.734 |
| CAMPUS DE SEGOVIA | 0 |
| TOTAL | 86.763 |

FONDO CONTROLADO POR LA BIBLIOTECA

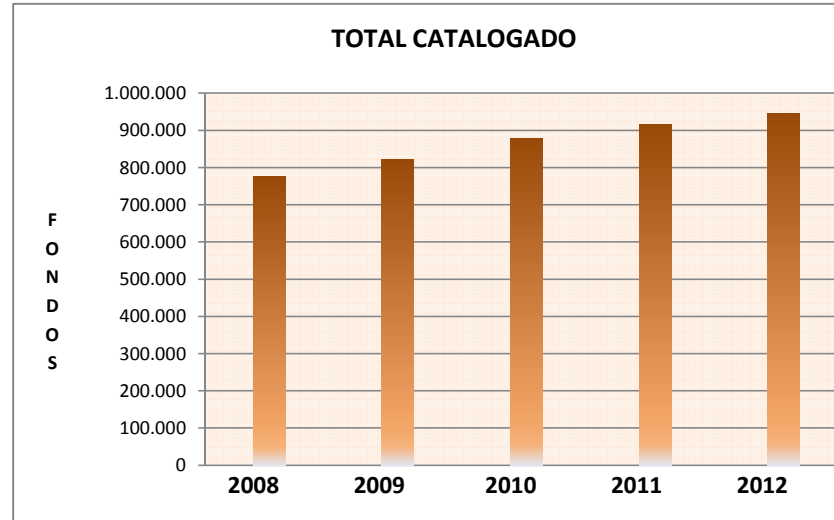
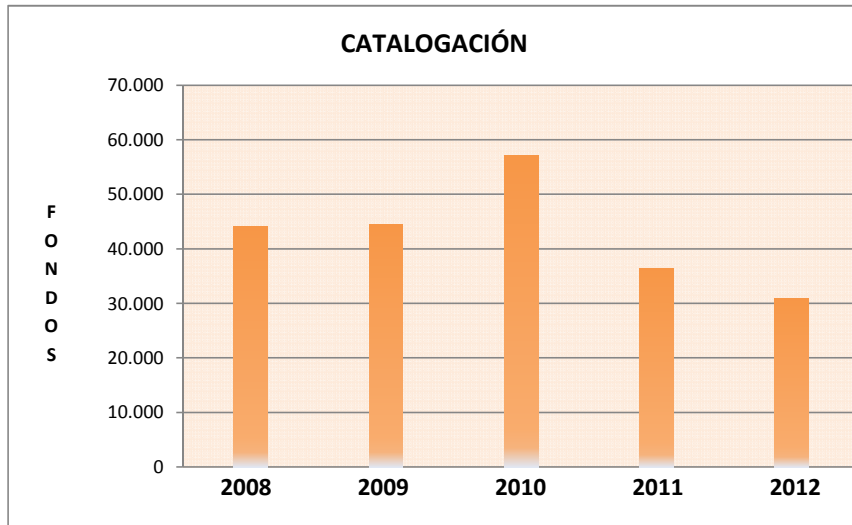


CATALOGACIÓN

TOTAL CATALOGADO

Datos estadísticos 2012

| AÑO | FONDOS CATALOGADOS | TOTAL CATALOGADO |
|------|--------------------|------------------|
| 2008 | 44.031 | 777.598 |
| 2009 | 44.496 | 822.094 |
| 2010 | 57.158 | 879.252 |
| 2011 | 36.490 | 915.742 |
| 2012 | 31.003 | 946.745 |





Datos estadísticos 2012

| PRÉSTAMO 2012 | |
|----------------------------|----------------|
| CENTRO | TOTAL |
| B.G.U. "REINA SOFÍA" | 4.379 |
| B. SANTA CRUZ | 39 |
| C.D. EUROPEA | 448 |
| FAC. DE FILOSOFÍA Y LETRAS | 61.116 |
| FACULTAD DE DERECHO | 18.182 |
| FACULTAD DE ECONÓMICAS | 11.273 |
| CIENCIAS DE LA SALUD | 19.879 |
| CAMPUS MIGUEL DELIBES | 12.712 |
| E.T.S. ARQUITECTURA | 32.989 |
| E.T.S. ING. INDUSTRIALES | 22.611 |
| E.U. EMPRESARIALES | 7.567 |
| CAMPUS DE PALENCIA | 18.663 |
| CAMPUS DE SORIA | 11.341 |
| CAMPUS DE SEGOVIA | 26.465 |
| TOTAL | 247.664 |

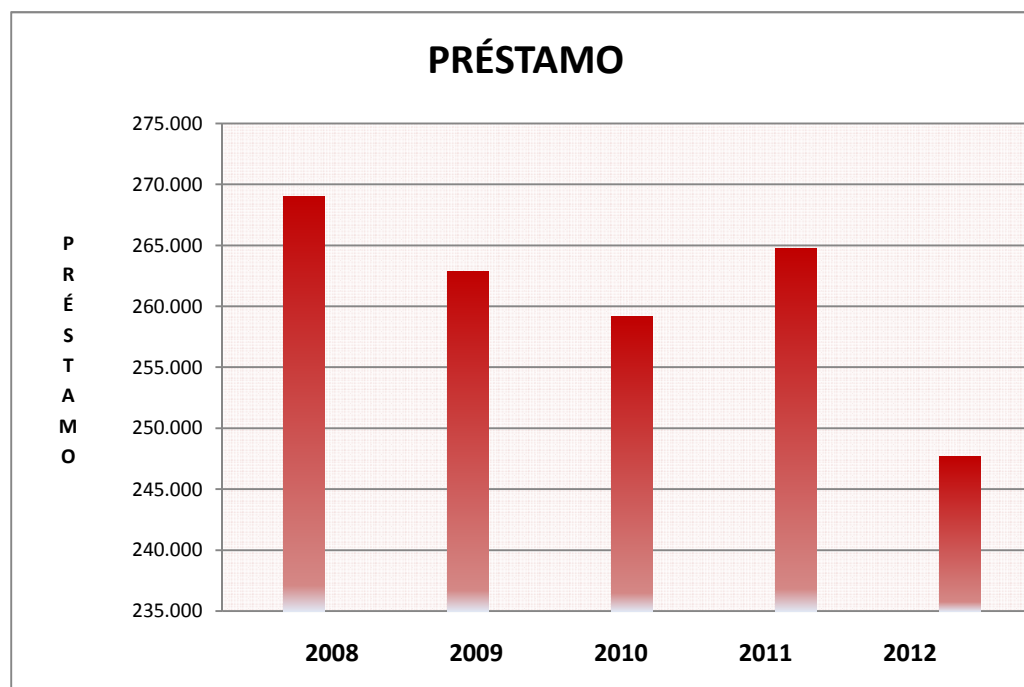
Estadística 2012-20



Datos estadísticos 2012

PRÉSTAMO

| AÑO | PRÉSTAMO |
|------|----------|
| 2008 | 268.992 |
| 2009 | 262.876 |
| 2010 | 259.132 |
| 2011 | 264.701 |
| 2012 | 247.664 |





Datos estadísticos 2012

FORMACIÓN DE USUARIOS 2012

| | PRESENCIALES | EN LINEA | ESP. BIBLIOTECARIOS |
|----------------------------------------------------|---------------|------------|---------------------|
| CURSOS IMPARTIDOS A USUARIOS | 96 | 3 | 3 |
| | FORM. REGLADA | CREDITOS | FORM. NO REGLADA |
| NÚMERO DE HORAS | 175 | 5,5 | 150 |
| | MATRICULADOS | ASISTENTES | |
| NÚMERO DE ASISTENTES A LA FORMACIÓN REGLADA | 819 | 702 | |
| | NÚMERO | | |
| NÚMERO DE ASISTENTES A FORMACIÓN NO REGLADA | 2.674 | | |



Datos estadísticos 2012

MATERIALES FORMATIVOS 2012

| | |
|--------------------------------------------------------------|----|
| NUMERO DE MATERIALES FORMATIVOS DE ACCESO ABIERTO | 28 |
| NUMERO DE MATERIALES FORMATIVOS DE ACCESO RESTRINGIDO | 16 |



Datos estadísticos 2012

PRÉSTAMO INTERBIBLIOTECARIO 2012

| | BIBLIOTECA COMO CENTRO SOLICITANTE | BIBLIOTECA COMO CENTRO PROVEEDOR |
|------------------------------------|------------------------------------|----------------------------------|
| SOLICITUDES BIBLIOTECAS REBIUN | 1.483 | 1.929 |
| SOLICITUDES BIBLIOTECAS NO REBIUN | 69 | 92 |
| SOLICITUDES BIBLIOTECAS EXTRANJERO | 184 | 136 |
| SOLICITUDES POSITIVAS | 1.383 | 1.902 |
| SOLICITUDES PRÉSTAMO DE ORIGINALES | 590 | 640 |



DISTRIBUCIÓN DEL PERSONAL POR BIBLIOTECAS SEGÚN RPT 2012

Datos estadísticos 2012

| SERVICIOS CENTRALES | DIRECTOR BIBLIOTECA UNIVERSITARIA | TÉCNICOS ASESORES | JEFE DE SECCIÓN | ADMINISTRATIVO | OFICIAL/TÉCNICO EN BIBLIOTECAS | TOTAL |
|---------------------|-----------------------------------|-------------------|-----------------|----------------|--------------------------------|-------|
| | 1 | 3 | 3* | 2 | 0 | 9 |

| BIBLIOTECAS CAMPUS | DIRECTORES | JEFE DE SECCIÓN | ADMINISTRATIVO | OFICIAL/TECNICO EN BIBLIOTECAS | TOTAL |
|-----------------------------------|------------|-----------------|----------------|--------------------------------|-------|
| CAMPUS SORIA | 1 | 2 | | 5 | 8 |
| CAMPUS PALENCIA | 1 | 2 | 1 | 6 | 10 |
| CAMPUS SEGOVIA | 1 | 2* | * | 5 | 7 |
| CAMPUS MIGUEL DELIBES. VALLADOLID | 1 | 2 | 2 | 11 | 16 |

| BIBLIOTECAS GENERALES CENTRO/AREA | DIRECTORES | JEFE DE SECCIÓN | ADMINISTRATIVO | OFICIAL/TECNICO EN BIBLIOTECAS | TOTAL |
|-----------------------------------|------------|-----------------|----------------|--------------------------------|-------|
| BIBLIOTECA HISTÓRICA | 1 | 1 | | 1 | 3 |
| REINA SOFÍA | 1 | 1 | | 5 | 7 |
| CDE | 1 | 1 | 1 | 2 | 5 |
| DERECHO | 1 | 2 | 1 | 5 | 9 |
| CIENCIAS DE LA SALUD | 1 | 1 | 1*** | 5 | 8 |
| INGENIERÍAS INDUSTRIALES ** | 1 | 1 | 2 | 8 | 12 |
| ARQUITECTURA | 1 | | 1 | 4 | 6 |
| ECONÓMICAS | 1 | 2 | 1 | 4 | 8 |
| EMPRESARIALES | 1 | | 1 | 4 | 6 |
| FILOSOFÍA Y LETRAS | 1 | 2 | 1 | 9 | 13 |

| | | | | | |
|------------------------|---------------|-----------|-----------|-----------|------------|
| PLANTILLA TOTAL | 14+3+1 | 22 | 14 | 74 | 128 |
|------------------------|---------------|-----------|-----------|-----------|------------|

*Sin cubrir una plaza ** Dos sedes *** Asignado un laboral grupo III, pero no trabaja en la biblioteca

Fuente: RPT de la UVA 2012

| GASTOS 2012 | | | | | | |
|----------------------------|--------------------|---------------------|-------------------|------------------|------------------|---------------------|
| CENTRO | COLECCIONES | | | | OTROS | TOTAL |
| | Monografías | P.Periódicas | Bases Datos | Otros | | |
| SERVICIOS CENTRALES | 16.113,40 | 1.461.095,68 | 232.746,39 | 46.309,43 | 13.774,75 | 1.770.039,65 |
| B.G.U. "REINA SOFÍA" | 14.949,00 | 795,35 | | 541,40 | 11.266,02 | 27.551,77 |
| B. SANTA CRUZ | 79,94 | | | 2.565,99 | 18.927,83 | 21.573,76 |
| C.D. EUROPEA | 10.711,87 | 944,63 | | | 5.804,60 | 17.461,10 |
| FAC. DE FILOSOFÍA Y LETRAS | 20.842,97 | | | | 4.146,59 | 24.989,56 |
| FAC. DE DERECHO | 11.825,00 | | | | 2.050,00 | 13.875,00 |
| FACULTAD DE ECONÓMICAS | 11.962,00 | 5.167,00 | | 1.061,00 | | 18.190,00 |
| CIENCIAS DE LA SALUD | 17.396,00 | 420,00 | 566,00 | 1.794,00 | 4.176,00 | 24.352,00 |
| CAMPUS MIGUEL DELIBES | 36.193,93 | | | | 7.321,50 | 43.515,43 |
| E.T.S. ARQUITECTURA | 9.577,76 | 849,36 | | | 4.512,55 | 14.939,67 |
| E.T.S. ING. INDUSTRIALES | 14.232,74 | 3.337,78 | | 362,52 | 7.263,00 | 25.196,04 |
| E.U. EMPRESARIALES | 4.535,51 | 3.233,11 | | | 2.539,59 | 10.308,21 |
| CAMPUS DE PALENCIA | 15.217,98 | 2.257,58 | | | 4.671,30 | 22.146,86 |
| CAMPUS DE SORIA | 19.081,03 | 1.452,44 | | | 1.248,76 | 21.782,23 |
| CAMPUS DE SEGOVIA | 26.475,89 | 4.656,16 | 1.534,59 | 2.745,70 | 0,00 | 35.412,34 |
| TOTAL | 229.195,02 | 1.484.209,09 | 234.846,98 | 55.380,04 | 87.702,49 | 2.091.333,62 |



Datos estadísticos 2012

| PRESUPUESTO 2012 (Ingresos) | | | |
|----------------------------------------|---------------------|-------------------|---------------------|
| CENTRO | ORDINARIO | EXTRAORD. | TOTAL |
| SERVICIOS CENTRALES | 1.580.342,65 | 189.697,00 | 1.770.039,65 |
| B.G.U. "REINA SOFÍA" | 27.646,00 | | 27.646,00 |
| B. SANTA CRUZ | 21.636,00 | | 21.636,00 |
| C.D. EUROPEA | 12.621,00 | 4.920,63 | 17.541,63 |
| FAC. DE FILOSOFÍA Y LETRAS | 27.199,39 | | 27.199,39 |
| FAC. DE DERECHO | 13.875,69 | | 13.875,69 |
| FACULTAD DE ECONÓMICAS | 21.201,00 | | 21.201,00 |
| CIENCIAS DE LA SALUD | 32.507,00 | | 32.507,00 |
| CAMPUS MIGUEL DELIBES | 47.740,39 | | 47.740,39 |
| E.T.S. ARQUITECTURA | 12.155,95 | 2.815,03 | 14.970,98 |
| E.T.S. ING. INDUSTRIALES | 30.000,00 | | 30.000,00 |
| E.U. EMPRESARIALES | 10.380,31 | | 10.380,31 |
| CAMPUS DE PALENCIA | 22.163,31 | | 22.163,31 |
| CAMPUS DE SORIA | 35.765,32 | | 35.765,32 |
| CAMPUS DE SEGOVIA | 39.793,31 | | 39.793,31 |
| TOTAL | 1.935.027,32 | 197.432,66 | 2.132.459,98 |

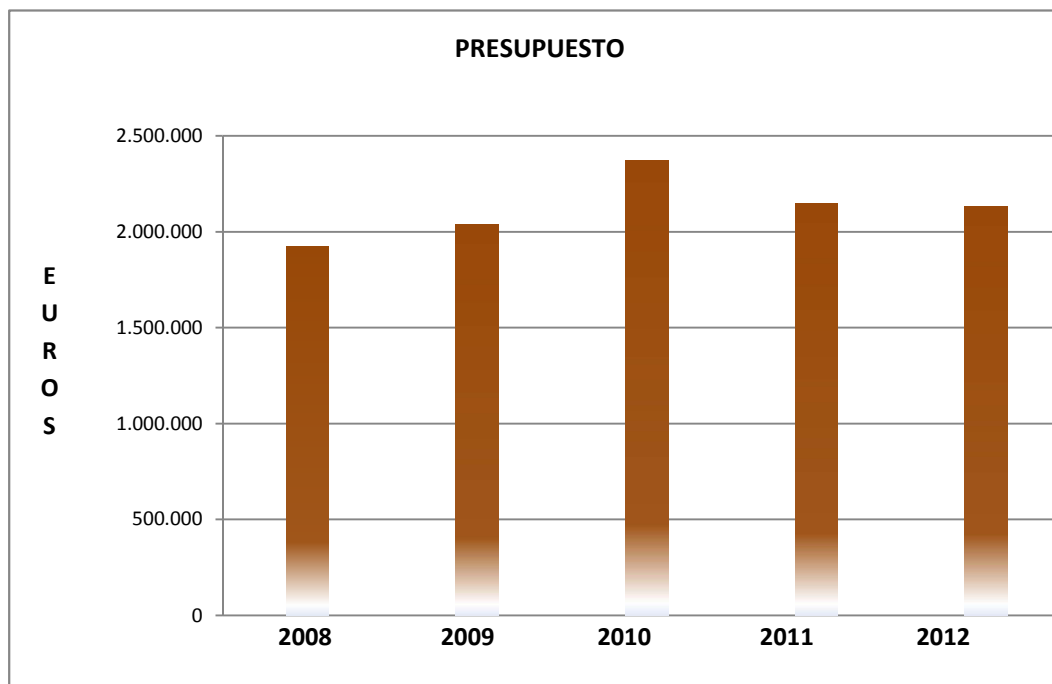
Estadísticas 2012-27



Datos estadísticos 2012

PRESUPUESTO

| AÑO | PRESUPUESTO EN EUROS |
|------|-------------------------|
| 2008 | 1.923.240 |
| 2009 | 2.040.040 |
| 2010 | 2.374.818 |
| 2011 | 2.149.955 |
| 2012 | 2.132.460 |



RATIOS - 2012

| | | |
|----------------------------------------------|----------------------|-----------------------------------------------------|
| Metros cuadrados | Usuarios | Metros cuadrados por usuario |
| 23.967,85 | 32.857 | 0,73 |
| Estudiantes | Plazas de lectura | Estudiantes por plaza |
| 24.724 | 4.276 | 5,78 |
| Usuarios | Personal bibliotecas | Usuarios por Personal |
| 32.857 | 134 | 245,2 |
| Libros | Usuarios | Libros por usuario |
| 990.716 | 32.857 | 30,15 |
| Incremento de libros | Usuarios | Incremento libros por usuario |
| 20.561 | 32.857 | 0,62 |
| Títulos de publicaciones periódicas impresas | Usuarios | Títulos pub. periódicas impresas por usuario |
| 16.032 | 32.857 | 0,49 |
| Títulos en curso pub. periódicas impresas | Investigadores | Títulos en curso p.p. por investigador |
| 4.158 | 2.766 | 1,5 |
| Revistas electrónicas | Investigadores | Revistas electrónicas por investigador |
| 21.431 | 2.766 | 7,75 |
| Fondo informatizado | Total fondos | Informatizado sobre total fondos |
| 946.745 | 1.053.326 | 89,88% |
| Préstamos | Usuarios | Préstamos por usuario |
| 247.664 | 32.857 | 7,54 |

| RATIOS - 2012 | | |
|--------------------------------------------------------------------|------------------|-------------------------------------------------------|
| Visitas a la Web | Usuarios | Visitas a la Web por usuario |
| 4.900.355 | 32.857 | 149,14 |
| Consultas a recursos electrónicos | Investigadores | Consultas a rec. Electrónicos por investigador |
| 260.072 | 2.766 | 94,02 |
| Documentos electrónicos descargados | Investigadores | Doc. elect. descargados por investigador |
| 254.194 | 2.766 | 91,9 |
| Gasto en recursos de información | Usuarios | Gasto en recursos de información por usuario |
| 1.957.322 | 32.857 | 59,57 |
| Gasto en revistas (Impresas y elect.) | Investigadores | Gasto en revistas por investigador |
| 1.484.209 | 2.766 | 536,59 |
| Gasto en información en soportes electrónicos sobre el gasto total | Total gasto | % de gasto sobre el total. |
| 1.457.254 | 2.091.334 | 69,68% |

Las cantidades económicas se expresan en euros.