



DATOS ESTADÍSTICOS DE LA BIBLIOTECA DE
LA UNIVERSIDAD DE VALLADOLID

AÑO 2020





Índice

| | |
|---|----|
| Días de apertura | 4 |
| Entradas Biblioteca..... | 5 |
| Locales | 6 |
| Gráfico locales | 7 |
| Puestos de lectura..... | 8 |
| Gráficos puestos de lectura..... | 9 |
| Equipamiento | 10 |
| Personal..... | 11 |
| Cursos formación PAS | 12 |
| Sugerencias personal | 13 |
| Títulos sugeridos/adquiridos..... | 14 |
| Bibliografía recibida sobre solicitada | 15 |
| Bibliografía reclamada sobre solicitada | 16 |
| Libros | 17 |
| Gráfico libros | 18 |
| Presupuesto | 19 |
| Gráfico presupuesto..... | 20 |
| Gastos en recursos electrónicos..... | 21 |
| Número de recursos electrónicos | 22 |





| | |
|--|----|
| Uso de recursos electrónicos | 23 |
| Fondos catalogados..... | 24 |
| Gráfico fondos catalogados..... | 25 |
| Préstamo | 26 |
| Gráfico préstamo..... | 27 |
| Préstamo interbibliotecario. Proveedores | 28 |
| Préstamo interbibliotecario. Solicitudes | 29 |
| Formación de usuarios | 30 |
| Asesoramiento sexenios | 31 |
| Tasa respuestas | 32 |
| Impacto en la sociedad | 33 |
| Indicadores..... | 34 |



Días de apertura

| DÍAS APERTURA BIBLIOTECAS 2020 | | | |
|---------------------------------------|-----------------------------------|---|-------------------------------|
| CENTRO | DÍAS DE APERTURA SEMANALES | HORAS DE APERTURA SEMANALES AL PÚBLICO | DÍAS DE APERTURA ANUAL |
| ARQUITECTURA | 5 | 67,5 | 187 |
| CAMPUS DE PALENCIA | 5 | 63,45 | 113 |
| CAMPUS DE SEGOVIA | 5 | 65 | 113 |
| CAMPUS DE SORIA | 5 | 63,75 | 97 |
| CAMPUS MIGUEL DELIBES | 5 | 67,5 | 112 |
| CENTRO DE DOCUMENTACIÓN EUROPEA | 5 | 35 | 112 |
| CIENCIAS DE LA SALUD | 6 | 66,25 | 209 |
| COMERCIO | 5 | 67,5 | 121 |
| DERECHO | 5 | 67,5 | 111 |
| ECONÓMICAS | 5 | 67,5 | 112 |
| FILOSOFIA Y LETRAS | 5 | 66,4 | 167 |
| INGENIERIAS INDUSTRIALES | 5 | 67,3 | 109 |
| REINA SOFÍA | 6 | 67,5 | 207 |
| SANTA CRUZ | 5 | 32,5 | 113 |
| MEDIA | 5,14 | 61h.76' | 135 |

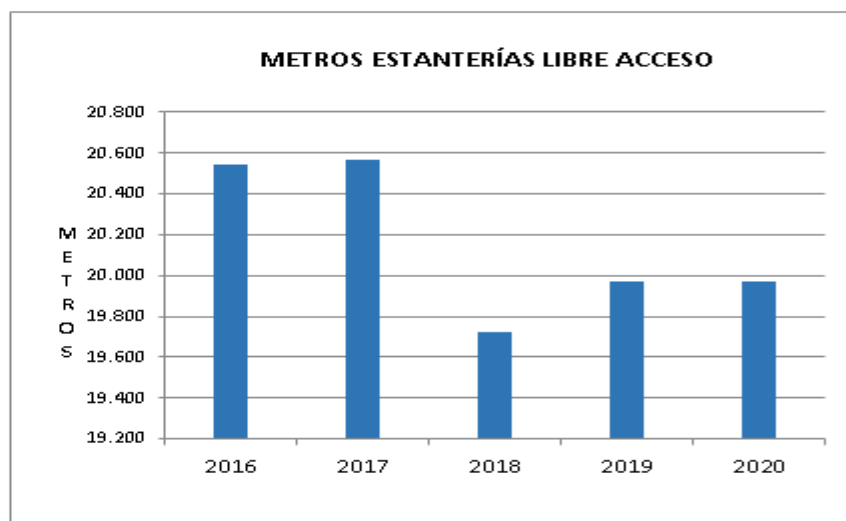
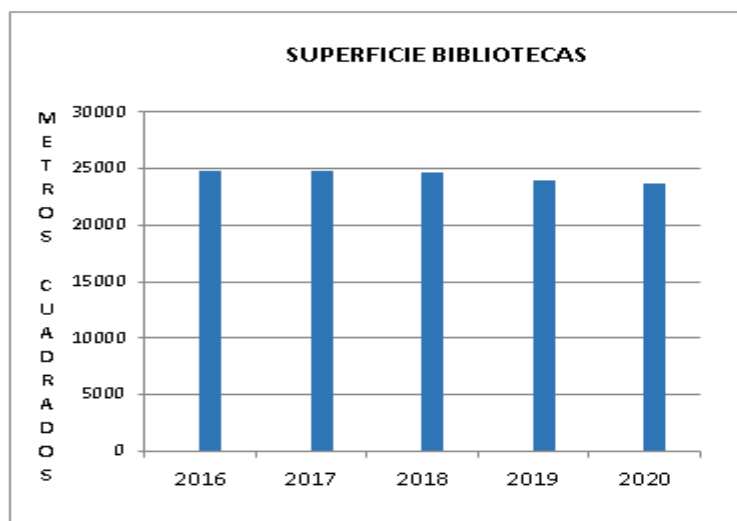


| ENTRADAS BIBLIOTECA 2020 | |
|---------------------------------|---|
| CENTRO | NÚMERO DE ENTRADAS A LA BIBLIOTECA |
| ARQUITECTURA | 8.653 |
| CAMPUS DE PALENCIA | 19.148 |
| CAMPUS DE SEGOVIA | 36.049 |
| CAMPUS DE SORIA | 53.146 |
| CAMPUS MIGUEL DELIBES | 58.718 |
| CENTRO DE DOCUMENTACIÓN EUROPEA | 161 |
| CIENCIAS DE LA SALUD | 44.040 |
| COMERCIO | 23.789 |
| DERECHO | 61.199 |
| ECONÓMICAS | 27.114 |
| FILOSOFIA Y LETRAS | 35.319 |
| INGENIERIAS INDUSTRIALES | 12.586 |
| REINA SOFÍA | 16.878 |
| SANTA CRUZ | 546 |
| TOTAL | 397.346 |

| CENTRO | LOCALES Y ESTANTERÍAS 2020 | | | |
|---------------------------------|-----------------------------------|--------------------------------|------------------|------------------|
| | SUPERFICIE ÚTIL EN m ² | METROS LÍNEALES DE ESTANTERÍAS | | |
| | | LIBRE ACCESO | DEPÓSITOS | TOTAL |
| SERVICIOS CENTRALES | 198,00 | 0,00 | 0,00 | 0,00 |
| ARQUITECTURA | 1.405,43 | 770,96 | 653,40 | 1.424,36 |
| CAMPUS DE PALENCIA | 2.100,00 | 1.484,50 | 2.185,80 | 3.670,30 |
| CAMPUS DE SEGOVIA | 2.697,00 | 1.986,00 | 100,00 | 2.086,00 |
| CAMPUS DE SORIA | 840,21 | 996,50 | 1.805,30 | 2.801,80 |
| CAMPUS MIGUEL DELIBES | 3.254,15 | 2.689,00 | 6.440,00 | 9.129,00 |
| CENTRO DE DOCUMENTACIÓN EUROPEA | 484,25 | 1.663,20 | 708,45 | 2.371,65 |
| CIENCIAS DE LA SALUD | 1.568,00 | 1.238,00 | 2.904,00 | 4.142,00 |
| COMERCIO | 871,88 | 611,00 | 645,60 | 1.256,60 |
| DERECHO | 1.500,00 | 5.420,00 | 1.880,00 | 7.300,00 |
| ECONÓMICAS | 2.242,00 | 1.300,00 | 2.160,00 | 3.460,00 |
| FILOSOFIA Y LETRAS | 3.066,00 | 452,00 | 9.722,00 | 10.174,00 |
| INGENIERÍAS INDUSTRIALES | 578,95 | 713,00 | 904,04 | 1.622,04 |
| REINA SOFÍA | 2.327,00 | 607,00 | 3.965,00 | 4.572,00 |
| SANTA CRUZ | 602,97 | 43,00 | 1.231,00 | 1.274,00 |
| TOTAL | 23.735,84 | 19.974,16 | 35.304,59 | 55.283,75 |

SUPERFICIE BIBLIOTECAS METROS ESTANTERÍAS LIBRE ACCESO

| AÑO | SUPERFICIE BIBLIOTECAS m ² | ESTANTERÍAS LIBRE ACCESO m. |
|------|---------------------------------------|-----------------------------|
| 2016 | 24.860 | 20.541 |
| 2017 | 24.860 | 20.568 |
| 2018 | 24.662 | 19.726 |
| 2019 | 23.935 | 19.974 |
| 2020 | 23.736 | 19.974 |



Puestos de lectura

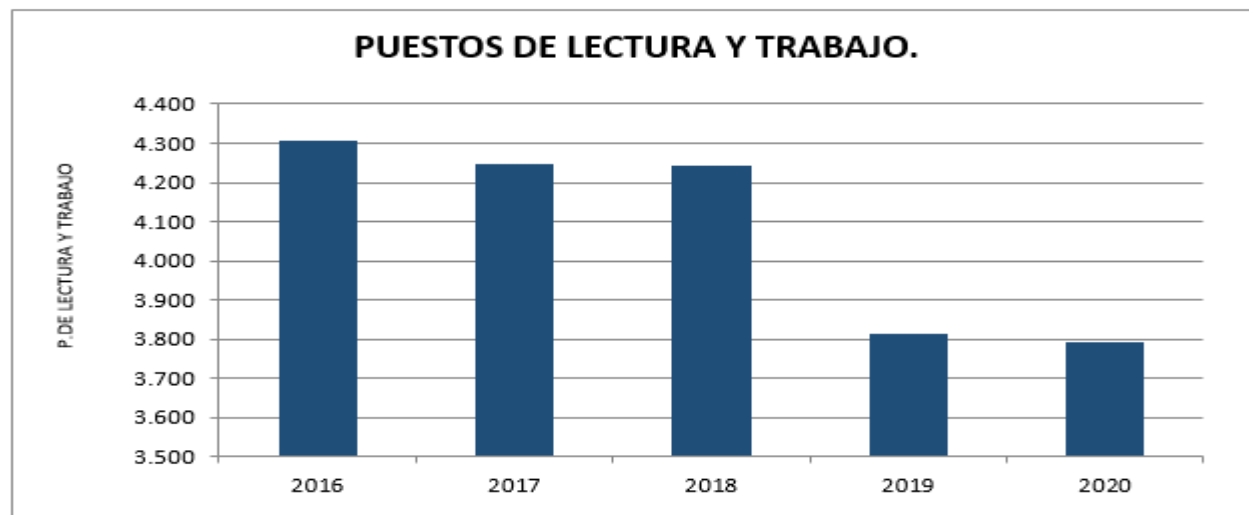
| PUESTOS DE LECTURA 2020 | | | | |
|---------------------------------|---------------------------------|-------------------------------------|--------------------------------------|----------------------------|
| CENTRO | Nº. PUESTOS INDIVIDUALES | Nº. PUESTOS SALAS COLECTIVAS | Nº. PUESTOS SALAS TRAB. GRUPO | Nº. PUESTOS TOTALES |
| ARQUITECTURA | 0 | 278 | 0 | 278 |
| CAMPUS DE PALENCIA | 22 | 256 | 77 | 355 |
| CAMPUS DE SEGOVIA | 285 | 36 | 8 | 329 |
| CAMPUS DE SORIA | 162 | 22 | 0 | 184 |
| CAMPUS MIGUEL DELIBES | 530 | 39 | 88 | 657 |
| CENTRO DE DOCUMENTACIÓN EUROPEA | 18 | 10 | 5 | 33 |
| CIENCIAS DE LA SALUD | 394 | 0 | 0 | 394 |
| COMERCIO | 232 | 16 | 0 | 248 |
| DERECHO | 251 | 102 | 0 | 353 |
| ECONÓMICAS | 190 | 0 | 12 | 202 |
| FILOSOFIA Y LETRAS | 386 | 0 | 0 | 386 |
| INGENIERIAS INDUSTRIALES | 76 | 0 | 10 | 86 |
| REINA SOFÍA | 216 | 50 | 18 | 284 |
| SANTA CRUZ | 5 | 0 | 0 | 5 |
| TOTAL | 2.767 | 809 | 218 | 3.794 |



Gráficos puestos de lectura

PUESTOS DE LECTURA Y TRABAJO

| AÑO | PUESTOS DE LECTURA Y TRAB. |
|------|----------------------------|
| 2016 | 4.307 |
| 2017 | 4.248 |
| 2018 | 4.244 |
| 2019 | 3.814 |
| 2020 | 3.794 |



Equipamiento

| CENTRO | EQUIPAMIENTO 2020 | | |
|--------------------------|---|-------------------------------------|--|
| | ORDENADORES DE USO DE LA PLANTILLA | ORDENADORES PARA USO PÚBLICO | LECTORES Y REPRODUCTORES DIVERSOS |
| SERVICIOS CENTRALES | 14 | 0 | 0 |
| ARQUITECTURA | 5 | 19 | 26 |
| CAMPUS DE PALENCIA | 9 | 55 | 22 |
| CAMPUS DE SEGOVIA | 10 | 122 | 3 |
| CAMPUS DE SORIA | 10 | 53 | 13 |
| CAMPUS MIGUEL DELIBES | 15 | 111 | 57 |
| CENTRO DE DOC. EUROPEA | 7 | 21 | 11 |
| CIENCIAS DE LA SALUD | 7 | 47 | 12 |
| COMERCIO | 5 | 34 | 12 |
| DERECHO | 10 | 27 | 3 |
| ECONÓMICAS | 7 | 17 | 9 |
| FILOSOFIA Y LETRAS | 12 | 44 | 12 |
| INGENIERIAS INDUSTRIALES | 8 | 46 | 15 |
| REINA SOFÍA | 4 | 31 | 14 |
| SANTA CRUZ | 7 | 3 | 1 |
| TOTAL | 130 | 630 | 210 |
| TOTAL ORDENADORES | 760 | | |



DISTRIBUCIÓN DEL PERSONAL POR BIBLIOTECAS SEGÚN RPT 2020

| SERVICIOS CENTRALES | DIRECTOR BIBLIOTECA UNIVERSITARIA | TÉCNICOS ASESORES | JEFE DE SECCIÓN | ADMINISTRATIVO | OFICIAL/TÉCNICO EN BIBLIOTECAS | TOTAL |
|---------------------|-----------------------------------|-------------------|-----------------|----------------|--------------------------------|-------|
| | 1 | 3 | 3 | 3 | 2 | 12 |

| BIBLIOTECAS CAMPUS | DIRECTORES | JEFE DE SECCIÓN | ADMINISTRATIVO | OFICIAL/TECNICO EN BIBLIOTECAS | TOTAL |
|-----------------------------------|------------|-----------------|----------------|--------------------------------|-------|
| CAMPUS SORIA | 1 | 2 | | 5 | 8 |
| CAMPUS PALENCIA | 1 | 2 | 1 | 6 | 10 |
| CAMPUS SEGOVIA | 1 | 2 | 1 | 6 | 10 |
| CAMPUS MIGUEL DELIBES. VALLADOLID | 1 | 2 | 1 | 10 | 14 |

| BIBLIOTECAS GENERALES CENTRO/AREA | DIRECTORES | JEFE DE SECCIÓN | ADMINISTRATIVO | OFICIAL/TECNICO EN BIBLIOTECAS | TOTAL |
|-----------------------------------|------------|-----------------|----------------|--------------------------------|-------|
| BIBLIOTECA HISTÓRICA | 1 | 1 | | 4 +1 | 7 |
| REINA SOFÍA | 1 | 1 | | 5 | 7 |
| CDE | 1 | | | 2 | 3 |
| DERECHO | 1 | 2 | 1 | 5 | 9 |
| CIENCIAS DE LA SALUD | 1 | 1 | 1 | 5 | 8 |
| INGENIERÍAS INDUSTRIALES | 1 | 1 | 1 | 5 | 8 |
| ARQUITECTURA | 1 | 1 | 1 | 4 | 7 |
| ECONÓMICAS | 1 | 2 | 1 | 4 | 8 |
| COMERCIO | 1 | | 1 | 4 | 6 |
| FILOSOFÍA Y LETRAS | 1 | 2 | 1 | 9 | 13 |

| | | | | | |
|------------------------|---------------|-----------|-----------|----------------|------------|
| PLANTILLA TOTAL | 14+3+1 | 22 | 13 | 76 +1 * | 130 |
|------------------------|---------------|-----------|-----------|----------------|------------|

Cursos formación PAS

| CURSOS FORMACIÓN PAS 2020 | | | |
|----------------------------------|--|------------------------------|--|
| CENTRO | CURSOS DE FORMACIÓN O PONENCIAS RECIBIDAS | NÚMERO ASISTENTES | NÚMERO DE CURSOS IMPARTIDOS |
| SERVICIOS CENTRALES | 102 | 5 | 8 |
| ARQUITECTURA | 14 | 28 | 0 |
| CAMPUS DE PALENCIA | 41 | 50 | 0 |
| CAMPUS DE SEGOVIA | 6 | 10 | 5 |
| CAMPUS DE SORIA | 66 | 94 | 0 |
| CAMPUS MIGUEL DELIBES | 51 | 60 | 0 |
| CENTRO DE DOCUMENTACIÓN EUROPEA | 27 | 3 | 0 |
| CIENCIAS DE LA SALUD | 5 | 4 | 0 |
| COMERCIO | 7 | 5 | 0 |
| DERECHO | 0 | 0 | 0 |
| ECONÓMICAS | 28 | 33 | 0 |
| FILOSOFIA Y LETRAS | 17 | 51 | 0 |
| INGENIERIAS INDUSTRIALES | 24 | 28 | 0 |
| REINA SOFÍA | 13 | 3 | 0 |
| SANTA CRUZ | 8 | 13 | 0 |
| TOTAL | 409 | 342 | 13 |

Sugerencias personal

| SUGERENCIAS PERSONAL 2020 | | |
|----------------------------------|--|--|
| CENTRO | NÚMERO DE SUGERENCIAS RECIBIDAS | NÚMERO DE SUGERENCIAS ATENDIDAS |
| SERVICIOS CENTRALES | 2 | 2 |
| ARQUITECTURA | 48 | 34 |
| CAMPUS DE PALENCIA | 1 | 1 |
| CAMPUS DE SEGOVIA | 1 | 1 |
| CAMPUS DE SORIA | 7 | 7 |
| CAMPUS MIGUEL DELIBES | 3 | 1 |
| CENTRO DE DOCUMENTACIÓN EUROPEA | 3 | 2 |
| CIENCIAS DE LA SALUD | 8 | 6 |
| COMERCIO | 7 | 5 |
| DERECHO | 0 | 0 |
| ECONÓMICAS | 13 | 11 |
| FILOSOFIA Y LETRAS | 4 | 4 |
| INGENIERIAS INDUSTRIALES | 3 | 3 |
| REINA SOFÍA | 0 | 0 |
| SANTA CRUZ | 0 | 0 |
| TOTAL | 100 | 77 |



Títulos sugeridos/adquiridos

| TÍTULOS SUGERIDOS/ADQUIRIDOS 2020 | | |
|--|------------------------------|---|
| CENTRO | Nº. TÍTULOS SUGERIDOS | Nº. TÍTULOS ADQUIR. POR SUGERENCIA |
| ARQUITECTURA | 101 | 101 |
| CAMPUS DE PALENCIA | 217 | 210 |
| CAMPUS DE SEGOVIA | 798 | 649 |
| CAMPUS DE SORIA | 119 | 109 |
| CAMPUS MIGUEL DELIBES | 150 | 125 |
| CENTRO DE DOCUMENTACIÓN EUROPEA | 43 | 43 |
| CIENCIAS DE LA SALUD | 38 | 34 |
| COMERCIO | 23 | 6 |
| DERECHO | 97 | 97 |
| ECONÓMICAS | 48 | 44 |
| FILOSOFIA Y LETRAS | 404 | 189 |
| INGENIERIAS INDUSTRIALES | 61 | 44 |
| REINA SOFÍA | 23 | 21 |
| SANTA CRUZ | 0 | 0 |
| TOTAL | 2.122 | 1.672 |

Bibliografía recibida sobre solicitada

| BIBLIOGRAFÍA RECIBIDA SOBRE SOLICITADA 2020 (Aproveedores sobre adquisiciones) | | |
|--|-------------------------------|---------------------------------|
| CENTRO | MATERIAL BIB. RECIBIDO | MATERIAL BIB. SOLICITADO |
| ARQUITECTURA | 165 | 169 |
| CAMPUS DE PALENCIA | 308 | 403 |
| CAMPUS DE SEGOVIA | 766 | 979 |
| CAMPUS DE SORIA | 478 | 486 |
| CAMPUS MIGUEL DELIBES | 1.077 | 1.168 |
| CENTRO DE DOCUMENTACIÓN EUROPEA | 188 | 245 |
| CIENCIAS DE LA SALUD | 379 | 389 |
| COMERCIO | 68 | 85 |
| DERECHO | 345 | 345 |
| ECONÓMICAS | 319 | 348 |
| FILOSOFÍA Y LETRAS | 192 | 420 |
| INGENIERIAS INDUSTRIALES | 152 | 184 |
| REINA SOFÍA | 345 | 382 |
| SANTA CRUZ | 6 | 6 |
| TOTAL | 4.788 | 5.609 |



Bibliografía reclamada sobre solicitada

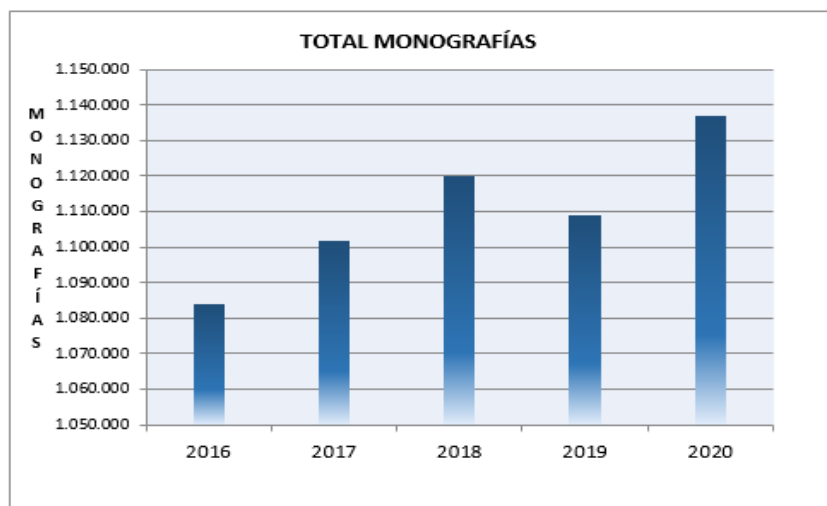
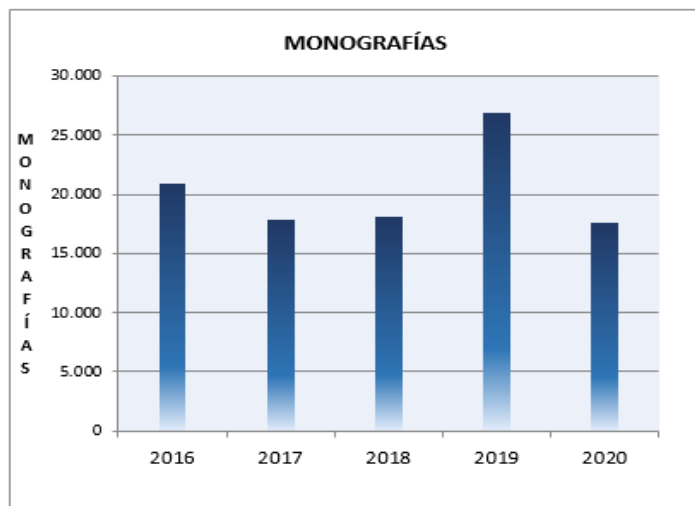
| BIBLIOGRAFÍA RECLAMADA SOBRE SOLICITADA 2020 (Aproveedores sobre adquisiciones) | |
|---|---|
| CENTRO | MATERIAL BIBLIOGRÁFICO RECLAMADO |
| ARQUITECTURA | 4 |
| CAMPUS DE PALENCIA | 0 |
| CAMPUS DE SEGOVIA | 213 |
| CAMPUS DE SORIA | 8 |
| CAMPUS MIGUEL DELIBES | 65 |
| CENTRO DE DOCUMENTACIÓN EUROPEA | 0 |
| CIENCIAS DE LA SALUD | 10 |
| COMERCIO | 10 |
| DERECHO | 0 |
| ECONÓMICAS | 29 |
| FILOSOFIA Y LETRAS | 8 |
| INGENIERIAS INDUSTRIALES | 21 |
| REINA SOFÍA | 25 |
| SANTA CRUZ | 0 |
| TOTAL | 393 |



| INGRESO Y TOTAL DE LIBROS 2020 | | |
|---------------------------------------|---------------|------------------|
| CENTRO | 2020 | TOTAL |
| ARQUITECTURA | 635 | 44.040 |
| CAMPUS DE PALENCIA | 1.620 | 86.683 |
| CAMPUS DE SEGOVIA | 1.505 | 60.236 |
| CAMPUS DE SORIA | 881 | 79.847 |
| CAMPUS MIGUEL DELIBES | 1.753 | 134.770 |
| CENTRO DE DOCUMENTACIÓN EUROPEA | 523 | 18.663 |
| CIENCIAS DE LA SALUD | 909 | 63.345 |
| COMERCIO | 720 | 35.810 |
| DERECHO | 1.661 | 90.706 |
| ECONÓMICAS | 1.416 | 55.690 |
| FILOSOFIA Y LETRAS | 3.850 | 313.093 |
| INGENIERIAS INDUSTRIALES | 478 | 42.501 |
| REINA SOFÍA | 1.292 | 75.541 |
| SANTA CRUZ | 398 | 36.011 |
| TOTAL | 17.641 | 1.136.936 |

MONOGRAFÍAS

| AÑO | INGRESO MONOGRAFÍAS | TOTAL MONOGRAFÍAS |
|------|---------------------|-------------------|
| 2016 | 20.965 | 1.083.855 |
| 2017 | 17.821 | 1.101.676 |
| 2018 | 18.091 | 1.119.767 |
| 2019 | 26.911 | 1.108.769 |
| 2020 | 17.641 | 1.136.936 |

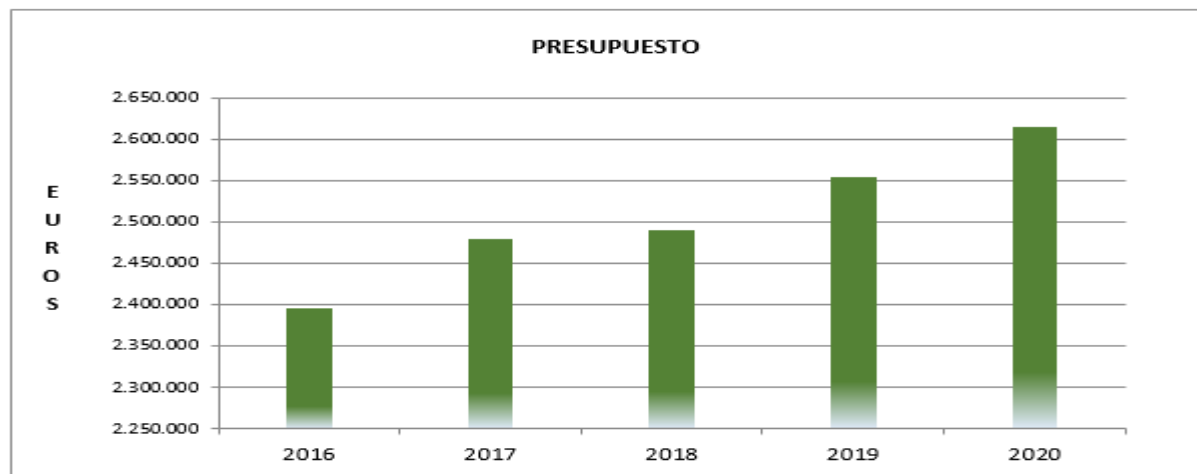


| PRESUPUESTO Y PAGO DE FACTURAS 2020 | | | |
|--|-----------------------------|---|---------------------------------|
| CENTRO | PRESUPUESTO EN EUROS | DÍAS TRASCURRIDOS DESDE RECEPCIÓN FACTURA HASTA SU TRAMITACIÓN | NÚMERO TOTAL DE FACTURAS |
| SERVICIOS CENTRALES | 2.258.778 | 0 | 161 |
| ARQUITECTURA | 8.224 | 3 | 34 |
| CAMPUS DE PALENCIA | 23.951 | 3 | 73 |
| CAMPUS DE SEGOVIA | 35.476 | 5 | 137 |
| CAMPUS DE SORIA | 25.015 | 1 | 38 |
| CAMPUS MIGUEL DELIBES | 54.533 | 3,04 | 137 |
| CENTRO DE DOCUMENTACIÓN EUROPEA | 12.000 | 1 | 20 |
| CIENCIAS DE LA SALUD | 33.365 | 3 | 77 |
| COMERCIO | 10.230 | 0 | 72 |
| DERECHO | 16.663 | 2 | 40 |
| ECONÓMICAS | 19.885 | 5 | 52 |
| FILOSOFIA Y LETRAS | 28.603 | 2,87 | 74 |
| INGENIERIAS INDUSTRIALES | 25.102 | 2 | 41 |
| REINA SOFÍA | 20.500 | 1 | 50 |
| SANTA CRUZ | 42.000 | 0 | 13 |
| TOTAL | 2.614.325 | Promedio:2,176 | 1.019 |

Gráfico presupuesto

PRESUPUESTO

| AÑO | PRESUPUESTO EN EUROS |
|------|-------------------------|
| 2016 | 2.394.845 |
| 2017 | 2.479.514 |
| 2018 | 2.490.529 |
| 2019 | 2.553.472 |
| 2020 | 2.614.325 |



Gastos en recursos electrónicos

GASTOS EN RECURSOS ELECTRÓNICOS 2020

| | |
|---|------------------|
| GASTO DEDICADO A MONOGRAFÍAS ELECTRÓNICAS DE PAGO O CON LICENCIA | 95.425 |
| GASTO DEDICADO A PUBLICACIONES PERIÓDICAS ELECTRÓNICAS DE PAGO O CON LICENCIA | 1.627.626 |
| GASTO DEDICADO A BASES DE DATOS DE PAGO O CON LICENCIA | 400.000 |
| GASTO EN INFORMACION ELECTRÓNICA | 2.123.051 |

Número de recursos electrónicos

| Nº DE RECURSOS ELECTRÓNICOS 2020 | |
|--|----------------|
| LIBROS/MONOGRAFÍAS DE PAGO O CON LICENCIA | 61.691 |
| PUBLICACIONES PERIÓDICAS DE PAGO O CON LICENCIA | 27.506 |
| BASES DE DATOS DE PAGO O CON LICENCIA | 101 |
| OTROS RECURSOS ELECTRÓNICOS DE PAGO O CON LICENCIA | 5 |
| RECURSOS ELECTRÓNICOS PROPIOS | 42.029 |
| TOTAL | 131.332 |

¹ En Recursos Electrónicos propios

¹ El año 2019 por un error en el cómputo de los ítems incluidos en Uvadoc, se indicó la cifra total de 43.269 en vez de 37.269



Uso de recursos electrónicos

USO DE RECURSOS ELECTRÓNICOS 2020

| | |
|--|-------------------|
| BÚSQUEDAS O CONSULTAS EN REVISTAS/BASES DATOS ELECTRÓNICAS DE PAGO O CON LICENCIA | 388.812 |
| DOCUMENTOS DESCARGADOS EN REVISTAS/BASES DATOS ELECTRÓNICOS DE PAGO O CON LICENCIA | 460.000 |
| BÚSQUEDAS O CONSULTAS EN LIBROS Electrónicos comprados | 560.000 |
| VISITAS AL REPOSITORIO INSTITUCIONAL UVADOC (con robot) | 28.954.431 |
| VISITAS AL REPOSITORIO INSTITUCIONAL UVADOC (sin robot) | 18.227.726 |
| DESCARGAS AL REPOSITORIO INSTITUCIONAL UVADOC (con robot) | 10.853.891 |
| DESCARGAS DEL REPOSITORIO INSTITUCIONAL UVADOC (sin robot) | 6.716.678 |
| TOTAL | 26.353.216 |

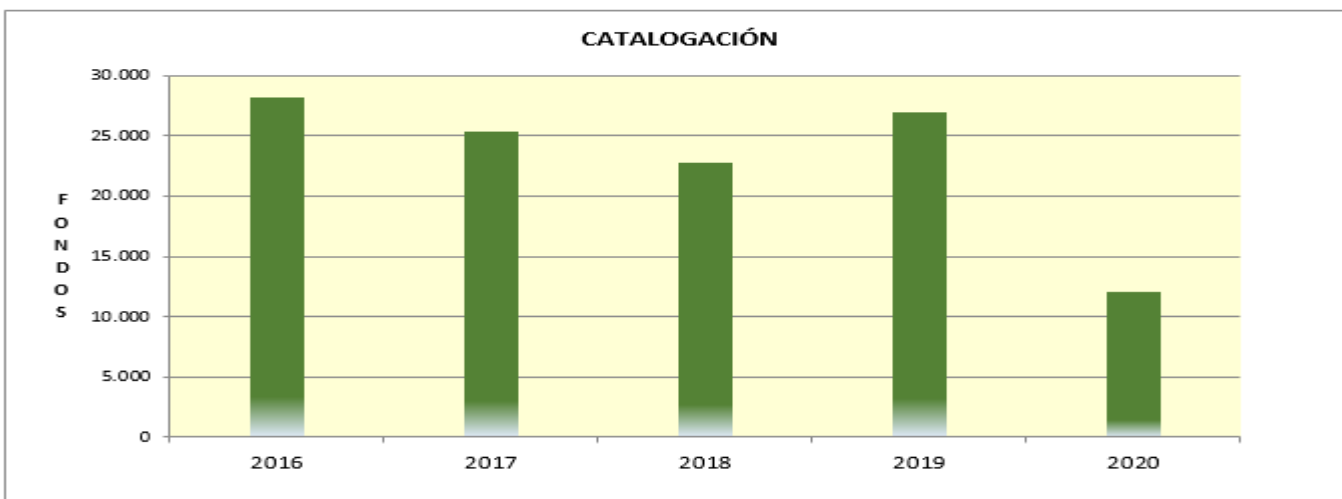
Fondos catalogados

| FONDOS CATALOGADOS 2020 | |
|-----------------------------------|---------------|
| (Biblioteca+Departamentos) | |
| CENTRO | TOTAL |
| ARQUITECTURA | 219 |
| CAMPUS DE PALENCIA | 774 |
| CAMPUS DE SEGOVIA | 971 |
| CAMPUS DE SORIA | 557 |
| CAMPUS MIGUEL DELIBES | 1.218 |
| CENTRO DE DOCUMENTACIÓN EUROPEA | 241 |
| CIENCIAS DE LA SALUD | 909 |
| COMERCIO | 318 |
| DERECHO | 1.016 |
| ECONÓMICAS | 588 |
| FILOSOFIA Y LETRAS | 3.844 |
| INGENIERIAS INDUSTRIALES | 196 |
| REINA SOFÍA | 919 |
| SANTA CRUZ | 247 |
| TOTAL | 12.017 |

Gráfico fondos catalogados

CATALOGACIÓN

| AÑO | FONDOS CATALOGADOS |
|------|--------------------|
| 2016 | 28.174 |
| 2017 | 25.297 |
| 2018 | 22.776 |
| 2019 | 26.911 |
| 2020 | 12.017 |



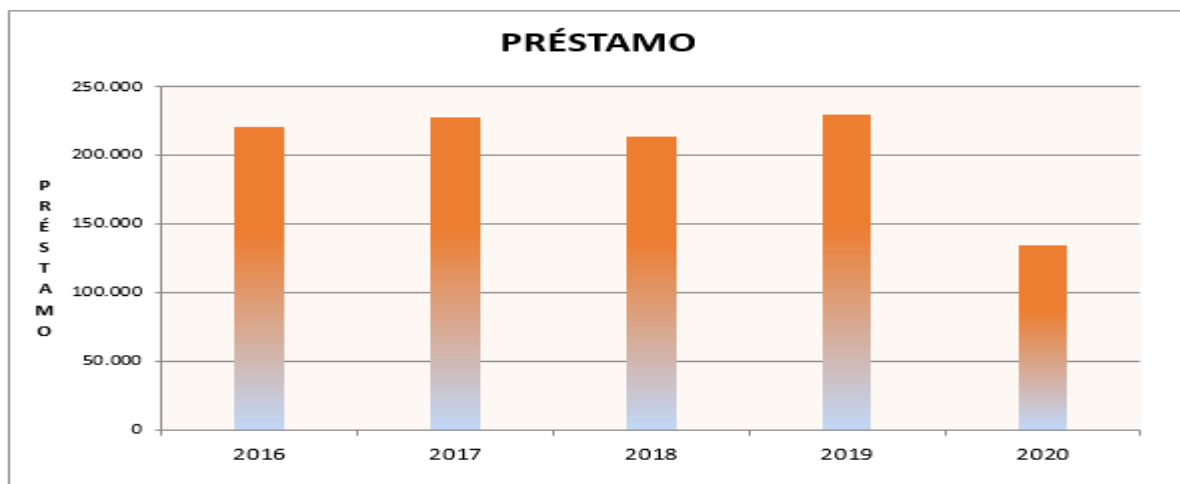
| PRÉSTAMO DOMICILIO/SALA 2020 | |
|-------------------------------------|----------------|
| CENTRO | TOTAL |
| ARQUITECTURA | 7.124 |
| CAMPUS DE PALENCIA | 6.035 |
| CAMPUS DE SEGOVIA | 13.262 |
| CAMPUS DE SORIA | 4.247 |
| CAMPUS MIGUEL DELIBES | 25.216 |
| CENTRO DE DOCUMENTACIÓN EUROPEA | 252 |
| CIENCIAS DE LA SALUD | 12.500 |
| COMERCIO | 10.429 |
| DERECHO | 7.483 |
| ECONÓMICAS | 5.907 |
| FILOSOFIA Y LETRAS | 24.515 |
| INGENIERIAS INDUSTRIALES | 6.395 |
| REINA SOFÍA | 11.138 |
| SANTA CRUZ | 3 |
| TOTAL | 134.506 |



Gráfico préstamo

PRÉSTAMO

| AÑO | PRÉSTAMO |
|------|----------|
| 2016 | 221.008 |
| 2017 | 227.183 |
| 2018 | 214.030 |
| 2019 | 230.000 |
| 2020 | 134.506 |



PRÉSTAMO INTERBIBLIOTECARIO 2020 BIBLIOTECA COMO CENTRO PROVEEDOR

| | |
|--|-------|
| TOTAL SOLICITUDES RECIBIDAS DE OTROS CENTROS | 2.444 |
| SOLICITUDES DE BIBLIOTECAS NACIONALES | 1.544 |
| SOLICITUDES DE BIBLIOTECAS EXTRANJERO | 26 |
| SOLICITUDES POSITIVAS | 1.570 |
| SOLICITUDES PRÉSTAMO DE ORIGINALES | 536 |

Préstamo interbibliotecario. Solicitudes

PRÉSTAMO INTERBIBLIOTECARIO 2020 BIBLIOTECA COMO CENTRO SOLICITANTE

| | |
|---|--------|
| TOTAL SOLICITUDES PEDIDAS A OTROS CENTROS | 850 |
| SOLICITUDES A BIBLIOTECAS NACIONALES | 712 |
| SOLICITUDES A BIBLIOTECAS EXTRANJERO | 19 |
| SOLICITUDES POSITIVAS | 731 |
| SOLICITUDES DE PRÉSTAMO DE ORIGINALES | 232 |
| % DE COPIAS RECIBIDAS DE BIB. REBIUN EN MENOS DE 6 DÍAS | 36,70% |

Formación de usuarios

| CENTRO | FORMACIÓN DE USUARIOS 2020 | | | | | | | | | | | | | | | | | | |
|---------------------------------|----------------------------|-----------|------------|------------|-----------|------------|------------|------------|-----------|-----------|------------|------------|------------|--------------|------------|------------|-----------|------------|--------------|
| | 1 | 2 | 3 | 4 | 5 | 6 | 7 | 8 | 9 | 10 | 11 | 12 | 13 | 14 | 15 | 16 | 17 | 18 | 19 |
| SERVICIOS CENTRALES | 0 | 0 | 0 | | 0 | 48 | 126 | | 0 | 0 | 0 | 0 | 48 | 646 | 129 | 0 | 2 | 0 | 0 |
| ARQUITECTURA | 0 | 0 | 0 | 0 | 0 | 11 | 13 | 65 | 9 | 2 | 9 | 65 | 11 | 74 | 13 | 3 | 2 | 0 | 0 |
| CAMPUS DE PALENCIA | 2 | 2 | 50 | 32 | 0 | 6 | 14,5 | 0 | 2 | 8 | 2 | 71 | 10 | 102 | 64,5 | 38 | 1 | 37 | 186 |
| CAMPUS DE SEGOVIA | 5 | 5 | 57 | 71 | 18 | 15 | 16,5 | 466 | 0 | 6 | 0 | 157 | 16 | 712 | 73,5 | 65 | 0 | 65 | 730 |
| CAMPUS DE SORIA | 2 | 2 | 50 | 64 | 0 | 6 | 21 | 20 | 3 | 11 | 5 | 167 | 8 | 231 | 71 | 10 | 8 | 2 | 64 |
| CAMPUS MIGUEL DELIBES | 3 | 3 | 75 | 135 | 0 | 3 | 14,8 | 73 | 15 | 0 | 15 | 18 | 22 | 254 | 89,8 | 59 | 21 | 38 | 0 |
| CENTRO DE DOCUMENTACIÓN EUROPEA | 5 | 1 | 172 | 23 | 0 | 1 | 20 | 0 | 2 | 3 | 2 | 86 | 9 | 285 | 218 | 59 | 4 | 55 | 1537 |
| CIENCIAS DE LA SALUD | 2 | 2 | 50 | 47 | 0 | 44 | 23 | 0 | 42 | 2 | 45 | 65 | 46 | 157 | 73 | 2 | 0 | 2 | 47 |
| COMERCIO | 1 | 1 | 25 | 23 | 0 | 0 | 0 | 0 | 0 | 0 | 0 | 0 | 1 | 0 | 25 | 6 | 1 | 5 | 0 |
| DERECHO | 0 | 0 | 0 | 0 | 0 | 0 | 0 | 0 | 0 | 0 | 0 | 0 | 0 | 0 | 0 | 0 | 0 | 0 | 0 |
| ECONÓMICAS | 1 | 32 | 23 | 0 | 23 | 26 | 151 | 315 | 7 | 4 | 9 | 305 | 24 | 658 | 187 | 52 | 2 | 50 | 0 |
| FILOSOFÍA Y LETRAS | 1 | 1 | 25 | 12 | 0 | 1 | 10 | 17 | 1 | 0 | 37 | 0 | 3 | 71 | 35 | 24 | 0 | 24 | 0 |
| INGENIERÍAS INDUSTRIALES | 0 | 0 | 0 | 0 | 0 | 0 | 0 | 0 | 0 | 0 | 0 | 0 | 0 | 0 | 0 | 8 | 6 | 2 | 594 |
| REINA SOFÍA | 1 | 1 | 0 | 0 | 0 | 0 | 0 | 0 | 0 | 0 | 0 | 0 | 0 | 0 | 0 | 0 | 0 | 0 | 0 |
| SANTA CRUZ | 0 | 0 | 0 | 0 | 0 | 0 | 0 | 0 | 0 | 0 | 0 | 0 | 0 | 0 | 0 | 0 | 0 | 0 | 0 |
| TOTAL | 23 | 50 | 527 | 407 | 41 | 161 | 410 | 956 | 81 | 36 | 124 | 934 | 198 | 3.190 | 979 | 326 | 47 | 280 | 3.158 |

- 1.- NÚMERO DE CURSOS REGLADOS (CON CRÉDITOS). TOTAL
- 2.- NÚMERO DE CREDITOS
- 3.- NÚMERO DE HORAS IMPARTIDAS EN FORMACIÓN REGLADA
- 4.- Nº DE ALUMNOS DE GRADO QUE RECIBEN ALGUN CURSO DE ACTIVIDADES CULTURALES CON RECONOCIMIENTO DE CRÉDITOS UVA.
- 5.- NÚMERO DE ALUMNOS DE MASTER QUE RECIBEN FORMACIÓN CON RECONOCIMIENTO DE CRÉDITOS
- 6.- NÚMERO DE CURSOS NO REGLADOS (SIN CRÉDITOS). TOTAL
- 7.- NÚMERO DE HORAS IMPARTIDAS FORMACIÓN NO REGLADA
- 8.- NÚMERO DE ALUMNOS DE PRIMERA MATRÍCULA QUE RECIBEN FORMACIÓN
- 9.- NÚMERO SESIONES FORMACION PERSONALIZADAS
- 10.- NÚMERO SESIONES DE "OTRAS FORMACIONES" ORGANIZADAS
- 11.- NÚMERO DE ALUMNOS QUE RECIBEN FORMACIÓN EN FORMACIÓN PERSONALIZADA
- 12.- NÚMERO DE ALUMNOS QUE RECIBEN FORMACIÓN EN "OTRAS FORMACIONES" ORGANIZADAS POR LA BIBLIOTECA
- 13.- TOTAL GLOBAL CURSOS IMPARTIDOS A USUARIOS
- 14.- TOTAL GLOBAL DE ASISTENTES A CURSOS IMPARTIDOS
- 15.- TOTAL DE HORAS IMPARTIDAS
- 16.- TOTAL MATERIALES FORMATIVOS
- 17.- MATERIAL FORMATIVO EN ABIERTO
- 18.- MATERIAL FORMATIVO RESTRINGIDO
- 19.- DESCARGAS DE MATERIALES FORMATIVOS



Asesoramiento sexenios

| ASESORAMIENTO SEXENIOS 2020 | |
|------------------------------------|--|
| CENTRO | NÚMERO DE ASESORAMIENTOS REALIZADOS |
| ARQUITECTURA | 5 |
| CAMPUS DE PALENCIA | 2 |
| CAMPUS DE SEGOVIA | 24 |
| CAMPUS DE SORIA | 1 |
| CAMPUS MIGUEL DELIBES | 5 |
| CENTRO DE DOCUMENTACIÓN EUROPEA | 0 |
| CIENCIAS DE LA SALUD | 2 |
| COMERCIO | 1 |
| DERECHO | 0 |
| ECONÓMICAS | 8 |
| FILOSOFIA Y LETRAS | 8 |
| INGENIERIAS INDUSTRIALES | 3 |
| REINA SOFÍA | 0 |
| SANTA CRUZ | 0 |
| TOTAL | 59 |



Tasa respuestas

| TASA RESPUESTAS 2020 | | |
|---------------------------------|---|-------------------------------------|
| CENTRO | RESPUESTAS A USUARIOS HECHAS ANTES DE 24 HORAS | TOTAL PREGUNTAS USUARIOS |
| ARQUITECTURA | 243 | 282 |
| CAMPUS DE PALENCIA | 0 | 0 |
| CAMPUS DE SEGOVIA | 372 | 380 |
| CAMPUS DE SORIA | 2.017 | 2.101 |
| CAMPUS MIGUEL DELIBES | 141 | 149 |
| CENTRO DE DOCUMENTACIÓN EUROPEA | 40 | 52 |
| CIENCIAS DE LA SALUD | 435 | 610 |
| COMERCIO | 573 | 608 |
| DERECHO | 0 | 0 |
| ECONÓMICAS | 360 | 380 |
| FILOSOFIA Y LETRAS | 66 | 66 |
| INGENIERIAS INDUSTRIALES | 76 | 78 |
| REINA SOFÍA | 55 | 55 |
| SANTA CRUZ | 142 | 156 |
| TOTAL | 4.520 | 4.917 |

Impacto en la sociedad

| CENTRO | IMPACTO EN LA SOCIEDAD 2019 | | | | | | | | | | | | | |
|---------------------------------|-----------------------------|------------|----------|-----------|----------|-----------|------------|-----------|-----------|-----------|----------|-----------|----------|------------|
| | 1 | 2 | 3 | 4 | 5 | 6 | 7 | 8 | 9 | 10 | 11 | 12 | 13 | 14 |
| BUVa GLOBAL | 0 | 0 | 0 | 0 | 0 | 0 | 0 | 0 | 0 | 0 | 0 | 0 | 0 | 16 |
| ARQUITECTURA | 6 | 1 | 2 | 1 | 0 | 5 | 27 | 5 | 2 | 5 | 0 | 8 | 0 | 0 |
| CAMPUS DE PALENCIA | 0 | 1 | 0 | 1 | 0 | 1 | 11 | 1 | 1 | 6 | 1 | 1 | 0 | 5 |
| CAMPUS DE SEGOVIA | 3 | 1 | 1 | 0 | 5 | 1 | 2 | 2 | 1 | 2 | 0 | 8 | 1 | 2 |
| CAMPUS DE SORIA | 3 | 0 | 0 | 5 | 0 | 1 | 10 | 2 | 2 | 2 | 2 | 2 | 0 | 2 |
| CAMPUS MIGUEL DELIBES | 0 | 0 | 1 | 0 | 0 | 2 | 6 | 0 | 5 | 3 | 0 | 2 | 0 | 0 |
| CENTRO DE DOCUMENTACIÓN EUROPEA | 4 | 3 | 0 | 0 | 1 | 0 | 1 | 0 | 0 | 0 | 0 | 1 | 0 | 220 |
| CIENCIAS DE LA SALUD | 5 | 0 | 0 | 2 | 0 | 0 | 6 | 4 | 1 | 0 | 0 | 0 | 0 | 0 |
| COMERCIO | 10 | 2 | 0 | 0 | 0 | 3 | 2 | 1 | 0 | 1 | 0 | 1 | 0 | 1 |
| DERECHO | 0 | 0 | 0 | 0 | 0 | 0 | 0 | 0 | 0 | 0 | 0 | 0 | 0 | 0 |
| ECONÓMICAS | 0 | 2 | 1 | 1 | 0 | 2 | 3 | 1 | 1 | 0 | 0 | 0 | 0 | 0 |
| FILOSOFIA Y LETRAS | 9 | 3 | 0 | 0 | 0 | 4 | 5 | 1 | 2 | 1 | 0 | 3 | 0 | 0 |
| INGENIERIAS INDUSTRIALES | 1 | 0 | 0 | 0 | 0 | 5 | 24 | 4 | 2 | 2 | 0 | 0 | 0 | 0 |
| REINA SOFÍA | 10 | 0 | 0 | 0 | 0 | 1 | 4 | 1 | 1 | 2 | 0 | 1 | 1 | 4 |
| SANTA CRUZ | 1 | 531 | 0 | 0 | 0 | 1 | 5 | 1 | 0 | 0 | 0 | 0 | 0 | 5 |
| TOTAL | 52 | 544 | 5 | 10 | 6 | 26 | 106 | 23 | 18 | 24 | 3 | 27 | 2 | 255 |

- 1.- NÚMERO DE EXPOSICIONES REALIZADAS
- 2.- NÚMERO DE VISITAS INSTITUCIONALES QUE RECIBE LA BIBLIOTECA
- 3.- NÚMERO DE JORNADAS DE RECEPCIÓN DE ESTUDIANTES EN LAS QUE PARTICIPA LA BUVa
- 4.- NÚMERO DE ACTIVIDADES PARA ALUMNOS DE ÚLTIMOS CURSOS DE INSTITUTOS
- 5.- NÚMERO DE PARTICIPACIONES EN FOROS, DEBATES, ACTIVIDADES SOCIALES LOCALES/REGIONALES
- 6.- NÚMERO DE CONTENEDORES DE RECICLADO DE PILAS
- 7.- NÚMERO DE CONTENEDORES DE RECICLADO DE PAPEL
- 8.- NÚMERO DE CONTENEDORES DE RECICLADO DE TÓNER
- 9.- NÚMERO DE ORDENADORES PARA PERSONAS CON DISCAPACIDAD VISUAL
- 10.- NÚMERO DE PUESTOS DE RECICLADO DE ÚTILES DE ESCRITURA
- 11.- NÚMERO DE ORDENADORES PARA PERSONAS CON DISCAPACIDAD AUDITIVA
- 12.- NÚMERO DE PUESTOS HABILITADOS PARA PERSONAS CON DISCAPACIDAD FÍSICA
- 13.- NÚMERO DE CLUBS DE LECTURA
- 14.- NÚMERO DE NOTICIAS SOBRE BUVa EN MEDIOS DE COMUNICACIÓN



Indicadores

| INDICADORES | 2016 | 2017 | 2018 | 2019 | 2020 |
|--|----------|----------|-----------|-----------|-----------|
| Tasa proyectos ejecutados | 94,37% | 97,14% | 95,71% | 91,18% | 89,12% |
| Tasa de asesoramiento sexenios | 87,50% | 88,66% | 93,94% | 94,25% | 95,16% |
| Tasa actividades apoyo a la investigación | 84,31% | 85,48% | 85,71% | 87,73% | 88,73% |
| Visitas a la web por usuario potencial | 93,56 | 112,58 | 162,77% | 167,21% | 763,45% |
| Tasa préstamos por usuario potencial | 7,67 | 8,61 | 8,05 | 8,55% | 5,08% |
| Tasa uso de recursos e-/(PDI) | 6065,12 | 9696,14 | 10.931,10 | 13319,86% | 10862,87% |
| Tasa estudiantes/ordenadores | 0,03 | 0,036 | 0,0356 | 0,03420% | 0,03483% |
| Tasa de incremento anual Repositorio Institucional | 43,50% | 27,79% | 22,45% | 39,51% | 12,77% |
| Tasa incremento digitalización fondo antiguo | 20,90% | 23,75% | 23,14% | 32,50% | 11,92% |
| Tasa de electrónicas monografías/usuario | 0,88 | 1,9255 | 2,1002 | 2,52% | 2,33% |
| Tasa de suscripción revistas electrónicas/PDI | 11,37 | 11,35 | 11,6049 | 11,58% | 11,33% |
| Tasa de monografías papel/usuario | 37,61 | 41,77 | 42,1123 | 45,61% | 42,96% |
| Tasa puestos de lectura/usuario | 0,18 | 0,19 | 0,1881 | 0,1732% | 0,1738% |
| Tasa consultas externas UvaDoc por países | 9112,41 | 10738,65 | 11.519,18 | 12089,34% | 17033,67% |
| Tasa de incremento visitas fondo digitalizado | 46,51% | 157,91% | -34,38% | 17,83% | 26,93% |
| Tasa consultas externas a página web | 6876,75 | 9399,16 | 21.223,62 | 22279,90% | 91818,64% |
| Tasa consultas externas a Almena | 18237,47 | 18518,75 | 14.444,79 | 14711,74% | 91818,74% |
| Tasa de asistencia a sesiones de formación | 17,27% | 20,07% | 21,36% | 16,52% | 13,16% |
| Tasa éxito 24 horas servicio de Información | 95,83% | 94,22% | 82,89 | 94,94% | 91,93% |
| Tasa presencia en redes sociales | 90,00% | 90,00% | 90,00% | 90,00% | 90,00% |
| Tasa gasto en recursos de información/usuario | 80,33 | 88,73 | 89,06 | 92,58% | 95,03% |
| Tasa variación presupuesto recursos información | 7,68% | 1,11% | 1,16% | 3,61% | 2,44% |



| INDICADORES | 2016 | 2017 | 2018 | 2019 | 2020 |
|--|-------------|-------------|-------------|-------------|-------------|
| Tasa gasto en monografías impresas | 11,69% | 10,08% | 10,04% | 9,99% | 9,38% |
| Tasa gasto en publicaciones periódicas impresas | 6,21% | 5,82% | 5,63% | 5,60% | 5,59% |
| Tasa gasto en publicaciones periódicas y bases de datos electrónicas | 79,11% | 69,23% | 73,03% | 76,88% | 77,56% |
| Tasa gasto en monografías electrónicas | 2,86% | 9,25% | 5,78% | 3,62% | 3,65% |
| Tasa de libros disponibles en plazo | 100% | 100% | 100% | 100,00% | 100,00% |
| Tasa servicio de Préstamo Interbibliotecario. Biblioteca solicitante | 88,71% | 82,30% | 90,46 | 81,33% | 86,00% |
| Tasa servicio de Préstamo Interbibliotecario. Biblioteca proveedora | 82,97% | 85,74% | 84,69 | 89,19% | 64,24% |
| Tasa de actividades de Formación impartidas | 100% | 100% | 100% | 100,00% | 100,00% |
| Tasa títulos informatizados/plantilla | 524,13 | 632,43 | 569,40% | 672,78% | 454,08% |
| Tasa de eficiencia del programa de bibliografía solicitada | 87,73% | 90,61% | 88,50% | 92,01% | 78,79% |
| Tasa de presencia en Consorcios | 83,33% | 83,33% | 83,33% | 83,33% | 83,33% |
| Eficacia del servicio al usuario recursos electrónicos | 97,50% | 98% | 98,08% | 98,33% | 100,00% |
| Tasa de alumnos de primera matrícula que reciben formación | 36,01% | 47,17% | 49,83% | 40,82% | 18,58% |
| Tasa formación con reconocimiento de créditos | 100% | 100% | 100% | 100,00% | 100,00% |
| Tasa alumnos master/doctorado que reciben formación | 15,15% | 15,35% | 15,63% | 15,32% | 16,30% |
| Tasa de sesiones de formación de usuarios | 100% | 100% | 100% | 100,00% | 100,00% |
| Tasa de espacios/ordenadores adaptados a discapacitados | 121,43% | 121,00% | 121,43% | 121,43% | 121,43% |
| Tasa de bibliotecas con contenedores para reciclar | 1135,71% | 1136% | 1135,71% | 1135,71% | 1135,71% |

