



DATOS ESTADÍSTICOS DE LA BIBLIOTECA DE
LA UNIVERSIDAD DE VALLADOLID

AÑO 2021





Índice

Días de apertura	4
Entradas Biblioteca.....	5
Locales	6
Gráfico locales	7
Puestos de lectura.....	8
Gráficos puestos de lectura.....	9
Equipamiento	10
Personal.....	11
Cursos formación PAS	12
Sugerencias personal	13
Títulos sugeridos/adquiridos.....	14
Bibliografía recibida sobre solicitada	15
Bibliografía reclamada sobre solicitada	16
Libros	17
Gráfico libros	18
Presupuesto	19
Gráfico presupuesto.....	20
Gastos en recursos electrónicos.....	21
Número de recursos electrónicos	22





Uso de recursos electrónicos	23
Fondos catalogados.....	24
Gráfico fondos catalogados.....	25
Préstamo	26
Gráfico préstamo.....	27
Préstamo interbibliotecario. Proveedores.....	28
Préstamo interbibliotecario. Solicitudes	29
Formación de usuarios.....	30
Asesoramiento sexenios	31
Tasa respuestas	32
Impacto en la sociedad	33
Indicadores.....	34



DÍAS APERTURA BIBLIOTECAS 2021			
CENTRO	DÍAS DE APERTURA SEMANALES	HORAS DE APERTURA SEMANALES AL PÚBLICO	DÍAS DE APERTURA ANUAL
ARQUITECTURA	5	62,25	222
CAMPUS DE PALENCIA	5	63,45	222
CAMPUS DE SEGOVIA	5	65	222
CAMPUS DE SORIA	5	62,25	225
CAMPUS MIGUEL DELIBES	5	63,75	223
CENTRO DE DOCUMENTACIÓN EUROPEA	5	33	222
CIENCIAS DE LA SALUD	5	63,45	222
COMERCIO	5	67,5	222
DERECHO	5	63,75	222
ECONÓMICAS	5	67,5	222
FILOSOFIA Y LETRAS	5	63,45	222
INGENIERIAS INDUSTRIALES	5	74	222
REINA SOFÍA	5	62,5	132
SANTA CRUZ	5	32,5	213
MEDIA	5,00	55,49	215

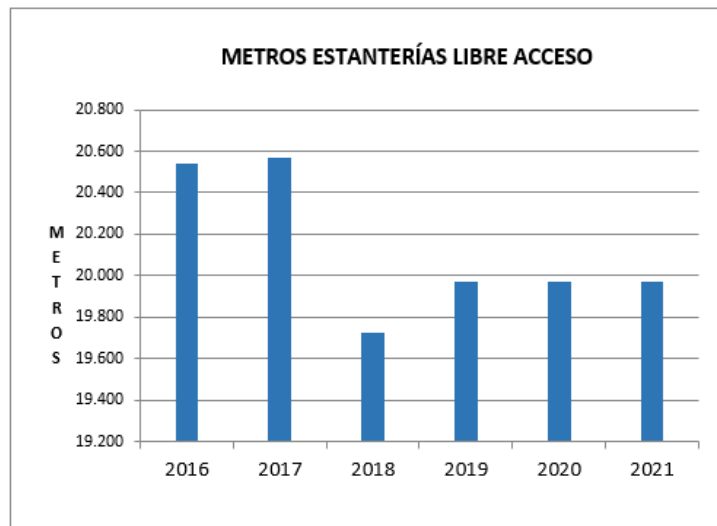
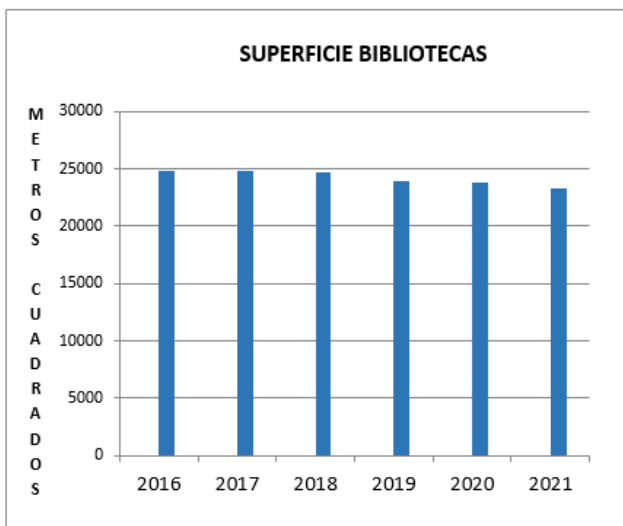
ENTRADAS BIBLIOTECA 2021

CENTRO	NÚMERO DE ENTRADAS A LA BIBLIOTECA
ARQUITECTURA	55.179
CAMPUS DE PALENCIA	44.785
CAMPUS DE SEGOVIA	55.241
CAMPUS DE SORIA	33.215
CAMPUS MIGUEL DELIBES	83.431
CENTRO DE DOCUMENTACIÓN EUROPEA	294
CIENCIAS DE LA SALUD	116.002
COMERCIO	45.440
DERECHO	131.859
ECONÓMICAS	39.261
FILOSOFIA Y LETRAS	81.670
INGENIERIAS INDUSTRIALES	28.389
REINA SOFÍA	
SANTA CRUZ	98
TOTAL	714.864

CENTRO	LOCALES Y ESTANTERÍAS 2021			
	SUPERFICIE ÚTIL EN m ²	METROS LÍNEALES DE ESTANTERÍAS		
		LIBRE ACCESO	DEPÓSITOS	TOTAL
SERVICIOS CENTRALES	198,00	0,00	0,00	0,00
ARQUITECTURA	1.405,43	770,96	653,40	1.424,36
CAMPUS DE PALENCIA	2.100,00	1.484,50	2.185,80	3.670,30
CAMPUS DE SEGOVIA	2.697,00	1.986,00	100,00	2.086,00
CAMPUS DE SORIA	840,21	996,50	1.805,30	2.801,80
CAMPUS MIGUEL DELIBES	3.254,15	2.689,00	6.440,00	9.129,00
CENTRO DE DOCUMENTACIÓN EUROPEA	484,50	1.663,20	708,45	2.371,65
CIENCIAS DE LA SALUD	1.568,00	1.238,00	2.904,00	4.142,00
COMERCIO	871,88	611,00	645,60	1.256,60
DERECHO	1.500,00	5.420,00	1.800,00	7.300,00
ECONÓMICAS	2.242,00	1.300,00	2.160,00	3.460,00
FILOSOFIA Y LETRAS	3.066,00	452,00	9.765,00	9.727,00
INGENIERIAS INDUSTRIALES	578,95	713,00	904,04	1.622,04
REINA SOFÍA	2.327,00	607,00	3.965,00	4.572,00
SANTA CRUZ	602,97	43,00	1.231,00	1.274,00
TOTAL	23.736,09	19.974,16	35.267,59	54.836,75

SUPERFICIE BIBLIOTECAS METROS ESTANTERÍAS LIBRE ACCESO

AÑO	SUPERFICIE BIBLIOTECAS m ²	ESTANTERÍAS LIBRE ACCESO m ²
2016	24.860	20.541
2017	24.860	20.568
2018	24.662	19.726
2019	23.935	19.974
2020	23.736	19.974
2021	23.252	19.974



Puestos de lectura

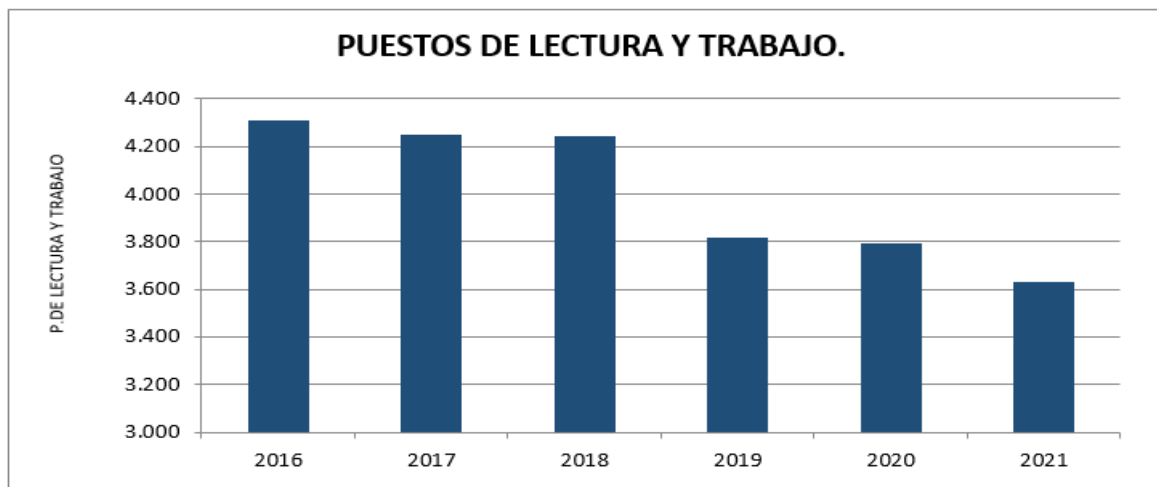
PUESTOS DE LECTURA 2021				
CENTRO	Nº. PUESTOS INDIVIDUALES	Nº. PUESTOS SALAS COLECTIVAS	Nº. PUESTOS SALAS TRAB. GRUPO	Nº. PUESTOS TOTALES
ARQUITECTURA	0	139	0	139
CAMPUS DE PALENCIA	22	256	77	355
CAMPUS DE SEGOVIA	285	36	30	351
CAMPUS DE SORIA	214	33	0	247
CAMPUS MIGUEL DELIBES	530	39	88	657
CENTRO DE DOCUMENTACIÓN EUROPEA	18	10	5	33
CIENCIAS DE LA SALUD	394	0	0	394
COMERCIO	152	0	16	168
DERECHO	251	102	0	353
ECONÓMICAS	190	0	12	202
FILOSOFIA Y LETRAS	386	0	0	386
INGENIERIAS INDUSTRIALES	76	0	10	86
REINA SOFÍA	184	50	18	252
SANTA CRUZ	5	0	0	5
TOTAL	2.707	665	256	3.628



Gráficos puestos de lectura

PUESTOS DE LECTURA Y TRABAJO

AÑO	PUESTOS DE LECTURA Y TRAB.
2016	4.307
2017	4.248
2018	4.244
2019	3.814
2020	3.794
2021	3.628



CENTRO	EQUIPAMIENTO 2021		
	ORDENADORES DE USO DE LA PLANTILLA	ORDENADORES PARA USO PÚBLICO	LECTORES Y REPRODUCTORES DIVERSOS
SERVICIOS CENTRALES	14	0	0
ARQUITECTURA	5	16	26
CAMPUS DE PALENCIA	10	62	19
CAMPUS DE SEGOVIA	10	98	3
CAMPUS DE SORIA	10	72	13
CAMPUS MIGUEL DELIBES	15	136	60
CENTRO DE DOC. EUROPEA	8	21	11
CIENCIAS DE LA SALUD	7	64	13
COMERCIO	5	45	12
DERECHO	9	57	4
ECONÓMICAS	8	23	9
FILOSOFIA Y LETRAS	11	70	12
INGENIERIAS INDUSTRIALES	8	63	15
REINA SOFÍA	5	39	15
SANTA CRUZ	7	3	1
TOTAL	132	769	213
TOTAL ORDENADORES	901		



SERVICIOS CENTRALES	DIRECTOR BIBLIOTECA UNIVERSITARIA	TÉCNICOS ASESORES	JEFE DE SECCIÓN	ADMINISTRATIVO	OFICIAL/TÉCNICO EN BIBLIOTECAS	TOTAL
	1	3	3	3	2	12

BIBLIOTECAS CAMPUS	DIRECTORES	JEFE DE SECCIÓN	ADMINISTRATIVO	OFICIAL/TECNICO EN BIBLIOTECAS	TOTAL
CAMPUS SORIA	1	2		5	8
CAMPUS PALENCIA	1	2	1	6	10
CAMPUS SEGOVIA	1	2	1	6	10
CAMPUS MIGUEL DELIBES. VALLADOLID	1	2	1	10	14

BIBLIOTECAS GENERALES CENTRO/AREA	DIRECTORES	JEFE DE SECCIÓN	ADMINISTRATIVO	OFICIAL/TECNICO EN BIBLIOTECAS	TOTAL
BIBLIOTECA HISTÓRICA	1	1		4 +1	7
REINA SOFÍA	1	1		5	7
CDE	1			2	3
DERECHO	1	2	1	5	9
CIENCIAS DE LA SALUD	1	1	1	5	8
INGENIERÍAS INDUSTRIALES	1	1	1	5	8
ARQUITECTURA	1	1	1	4	7
ECONÓMICAS	1	2	1	4	8
COMERCIO	1		1	4	6
FILOSOFÍA Y LETRAS	1	2	1	9	13

PLANTILLA TOTAL	14+3+1	22	13	76 +1 *	130
------------------------	---------------	-----------	-----------	----------------	------------

* Técnico Especialista en Restauración

Fuente: RPT de la UVA 2021

Cursos formación PAS

CURSOS FORMACIÓN PAS 2021			
CENTRO	CURSOS DE FORMACIÓN O PONENCIAS RECIBIDAS	NÚMERO ASISTENTES	NÚMERO DE CURSOS IMPARTIDOS
SERVICIOS CENTRALES	3	30	3
ARQUITECTURA	0	0	0
CAMPUS DE PALENCIA	30	47	0
CAMPUS DE SEGOVIA	7	7	2
CAMPUS DE SORIA	45	5	0
CAMPUS MIGUEL DELIBES	35	39	0
CENTRO DE DOCUMENTACIÓN EUROPEA	48	3	0
CIENCIAS DE LA SALUD	17	3	0
COMERCIO	11	4	0
DERECHO	32	9	0
ECONÓMICAS	18	20	0
FILOSOFIA Y LETRAS	18	18	0
INGENIERIAS INDUSTRIALES	8	5	0
REINA SOFÍA	13	5	0
SANTA CRUZ	3	6	0
TOTAL	288	201	5

Sugerencias personal

SUGERENCIAS PERSONAL 2021		
CENTRO	NÚMERO DE SUGERENCIAS RECIBIDAS	NÚMERO DE SUGERENCIAS ATENDIDAS
SERVICIOS CENTRALES	10	10
ARQUITECTURA	24	18
CAMPUS DE PALENCIA	8	8
CAMPUS DE SEGOVIA	2	2
CAMPUS DE SORIA	3	2
CAMPUS MIGUEL DELIBES	3	2
CENTRO DE DOCUMENTACIÓN EUROPEA	0	0
CIENCIAS DE LA SALUD	6	5
COMERCIO	1	1
DERECHO	3	2
ECONÓMICAS	13	11
FILOSOFIA Y LETRAS	25	25
INGENIERIAS INDUSTRIALES	12	10
REINA SOFÍA	5	3
SANTA CRUZ	0	0
TOTAL	115	99



Títulos sugeridos/adquiridos

TÍTULOS SUGERIDOS/ADQUIRIDOS 2021		
CENTRO	Nº. TÍTULOS SUGERIDOS	Nº. TITULOS ADQUIR. POR SUGERENCIA
ARQUITECTURA	110	193
CAMPUS DE PALENCIA	156	156
CAMPUS DE SEGOVIA	368	289
CAMPUS DE SORIA	205	201
CAMPUS MIGUEL DELIBES	823	597
CENTRO DE DOCUMENTACIÓN EUROPEA	20	16
CIENCIAS DE LA SALUD	63	59
COMERCIO	21	18
DERECHO	116	116
ECONÓMICAS	62	58
FILOSOFIA Y LETRAS	257	208
INGENIERIAS INDUSTRIALES	35	28
REINA SOFÍA	18	18
SANTA CRUZ		
TOTAL	2.254	1.957

Bibliografía recibida sobre solicitada

BIBLIOGRAFÍA RECIBIDA SOBRE SOLICITADA 2021 (A proveedores sobre adquisiciones)		
CENTRO	MATERIAL BIB. RECIBIDO	MATERIAL BIB. SOLICITADO
ARQUITECTURA	104	115
CAMPUS DE PALENCIA	344	371
CAMPUS DE SEGOVIA	717	912
CAMPUS DE SORIA	413	446
CAMPUS MIGUEL DELIBES	1.256	1.479
CENTRO DE DOCUMENTACIÓN EUROPEA	55	239
CIENCIAS DE LA SALUD	646	658
COMERCIO	17	21
DERECHO	364	364
ECONÓMICAS	626	636
FILOSOFIA Y LETRAS	222	277
INGENIERIAS INDUSTRIALES	580	590
REINA SOFÍA	356	414
SANTA CRUZ	8	8
TOTAL	5.708	6.530

Bibliografía reclamada sobre solicitada

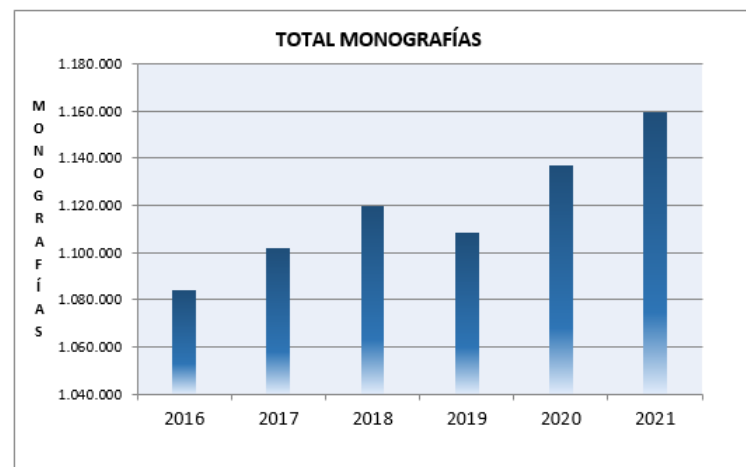
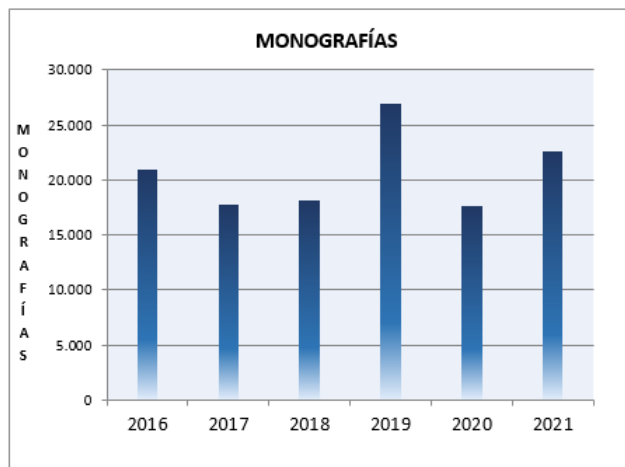
BIBLIOGRAFÍA RECLAMADA SOBRE SOLICITADA 2021 (A proveedores sobre adquisiciones)	
CENTRO	MATERIAL BIBLIOGRÁFICO RECLAMADO
ARQUITECTURA	5
CAMPUS DE PALENCIA	32
CAMPUS DE SEGOVIA	195
CAMPUS DE SORIA	18
CAMPUS MIGUEL DELIBES	92
CENTRO DE DOCUMENTACIÓN EUROPEA	0
CIENCIAS DE LA SALUD	12
COMERCIO	4
DERECHO	0
ECONÓMICAS	3
FILOSOFIA Y LETRAS	17
INGENIERIAS INDUSTRIALES	6
REINA SOFÍA	58
SANTA CRUZ	0
TOTAL	442



INGRESO Y TOTAL DE LIBROS 2021		
CENTRO	2021	TOTAL
ARQUITECTURA	1008	45.048
CAMPUS DE PALENCIA	2.025	88.708
CAMPUS DE SEGOVIA	1.854	62.090
CAMPUS DE SORIA	1.182	81.029
CAMPUS MIGUEL DELIBES	2.033	136.803
CENTRO DE DOCUMENTACIÓN EUROPEA	410	19.073
CIENCIAS DE LA SALUD	901	64.246
COMERCIO	476	36.286
DERECHO	3.032	93.738
ECONÓMICAS	1.503	57.193
FILOSOFIA Y LETRAS	4.815	317.908
INGENIERIAS INDUSTRIALES	536	43.037
REINA SOFÍA	2.730	78.271
SANTA CRUZ	156	36.167
TOTAL	22.661	1.159.597

MONOGRAFÍAS

AÑO	INGRESO MONOGRAFÍAS	TOTAL MONOGRAFÍAS
2016	20.965	1.083.855
2017	17.821	1.101.676
2018	18.091	1.119.767
2019	26.911	1.108.769
2020	17.641	1.136.936
2021	22.661	1.159.597



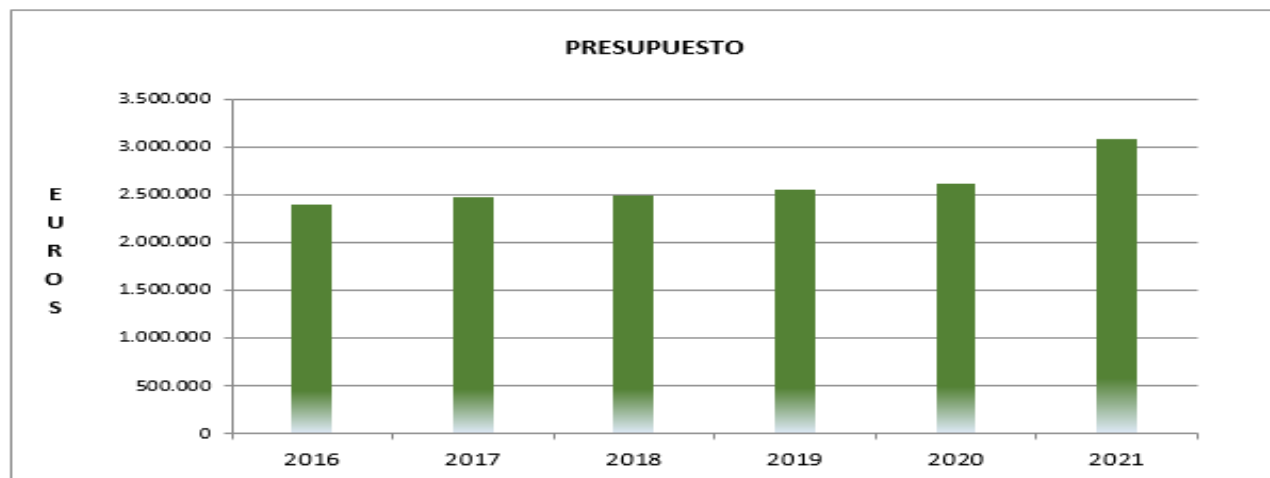
PRESUPUESTO Y PAGO DE FACTURAS 2021			
CENTRO	PRESUPUESTO EN EUROS	DÍAS TRASCURRIDOS DESDE RECEPCIÓN FACTURA HASTA SU TRAMITACIÓN	NÚMERO TOTAL DE FACTURAS
SERVICIOS CENTRALES	2.756.360	0	147
ARQUITECTURA	7.349	3	51
CAMPUS DE PALENCIA	23.851	2	72
CAMPUS DE SEGOVIA	36.243	4,5	176
CAMPUS DE SORIA	27.658	1	57
CAMPUS MIGUEL DELIBES	54.693	2,56	118
CENTRO DE DOCUMENTACIÓN EUROPEA	12.000	2	21
CIENCIAS DE LA SALUD	34.684	3	92
COMERCIO	10.691	0	135
DERECHO	16.879	2	44
ECONÓMICAS	19.410	5	53
FILOSOFIA Y LETRAS	30.031	2,95	88
INGENIERIAS INDUSTRIALES	25.259	2	41
REINA SOFÍA	20.500	0	54
SANTA CRUZ	7.000	0	28
TOTAL	3.082.608	Promedio:2,176	1.177



Gráfico presupuesto

PRESUPUESTO

AÑO	PRESUPUESTO EN EUROS
2016	2.394.845
2017	2.479.514
2018	2.490.529
2019	2.553.472
2020	2.614.325
2021	3.082.608



Gastos en recursos electrónicos

GASTOS EN RECURSOS ELECTRÓNICOS 2021	
GASTO DEDICADO A MONOGRAFÍAS ELECTRÓNICAS DE PAGO O CON LICENCIA	143.914,15
GASTO DEDICADO A PUBLICACIONES PERIÓDICAS ELECTRÓNICAS DE PAGO O CON LICENCIA	1.962.413,92
GASTO DEDICADO A BASES DE DATOS DE PAGO O CON LICENCIA	125.613,00
GASTO EN INFORMACION ELECTRÓNICA	2.231.941,07

Número de recursos electrónicos

Nº DE RECURSOS ELECTRÓNICOS 2021	
LIBROS/MONOGRAFÍAS DE PAGO O CON LICENCIA	61.846
PUBLICACIONES PERIÓDICAS DE PAGO O CON LICENCIA	27.506
BASES DE DATOS DE PAGO O CON LICENCIA	101
OTROS RECURSOS ELECTRÓNICOS DE PAGO O CON LICENCIA	5
RECURSOS ELECTRÓNICOS PROPIOS	42.360
TOTAL	131.818

Uso de recursos electrónicos

USO DE RECURSOS ELECTRÓNICOS 2021	
BÚSQUEDAS O CONSULTAS EN REVISTAS/BASES DATOS ELECTRÓNICAS DE PAGO O CON LICENCIA	623.541
DOCUMENTOS DESCARGADOS EN REVISTAS/BASES DATOS ELECTRÓNICOS DE PAGO O CON LICENCIA	583.446
BÚSQUEDAS O CONSULTAS EN LIBROS Electrónicos comprados	244.189
VISITAS AL REPOSITORIO INSTITUCIONAL UVADOC (sin robot)	18.809.842
DESCARGAS DEL REPOSITORIO INSTITUCIONAL UVADOC (sin robot)	5.953.805
TOTAL	26.214.823

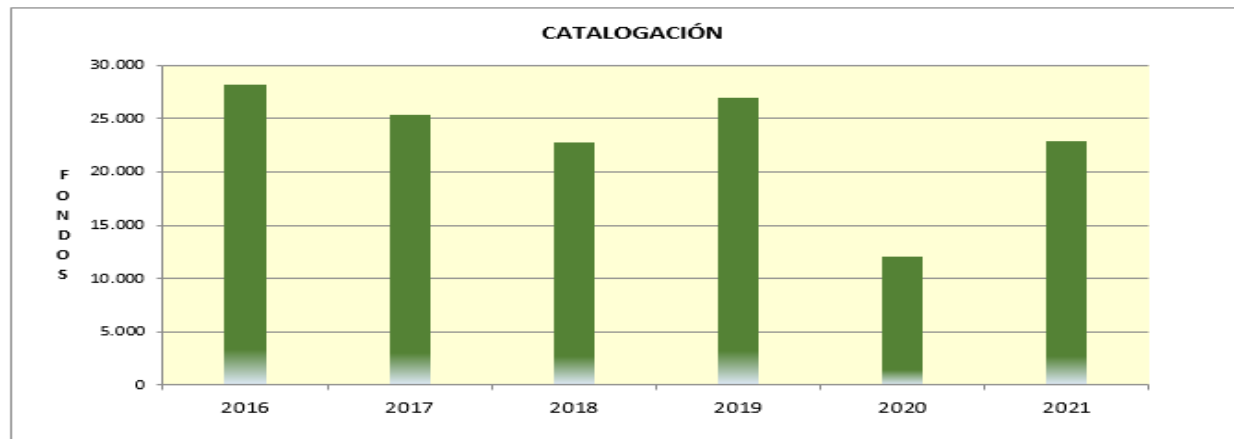
Fondos catalogados

FONDOS CATALOGADOS 2021	
(Biblioteca+Departamentos)	
CENTRO	TOTAL
ARQUITECTURA	1.019
CAMPUS DE PALENCIA	2.029
CAMPUS DE SEGOVIA	1.871
CAMPUS DE SORIA	1.182
CAMPUS MIGUEL DELIBES	2.033
CENTRO DE DOCUMENTACIÓN EUROPEA	410
CIENCIAS DE LA SALUD	901
COMERCIO	714
DERECHO	3.035
ECONÓMICAS	1.504
FILOSOFIA Y LETRAS	4.815
INGENIERIAS INDUSTRIALES	536
REINA SOFÍA	2.730
SANTA CRUZ	156
TOTAL	22.935

Gráfico fondos catalogados

CATALOGACIÓN

AÑO	FONDOS CATALOGADOS
2016	28.174
2017	25.297
2018	22.776
2019	26.911
2020	12.017
2021	22.935



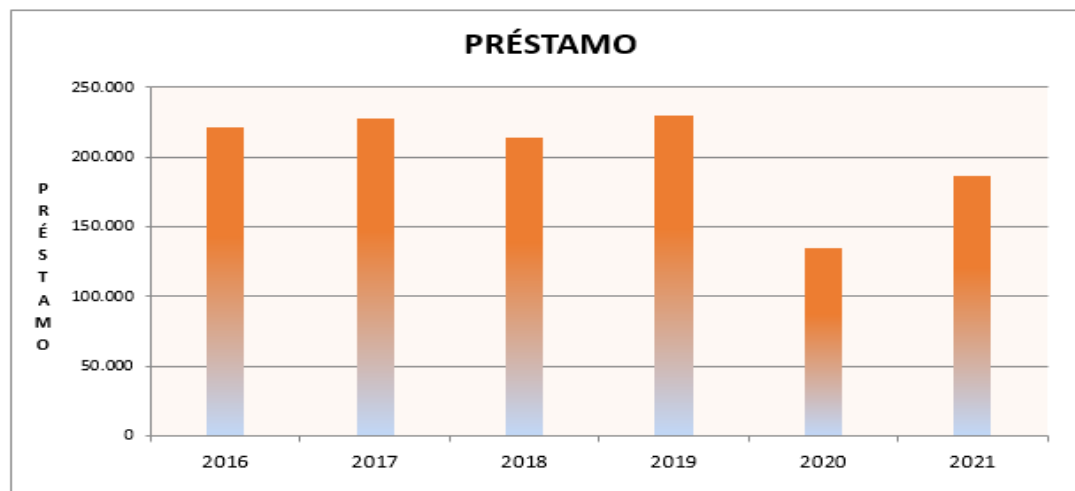
PRÉSTAMO DOMICILIO/SALA 2021

CENTRO	TOTAL
ARQUITECTURA	15.763
CAMPUS DE PALENCIA	10.578
CAMPUS DE SEGOVIA	21.676
CAMPUS DE SORIA	8.155
CAMPUS MIGUEL DELIBES	34.189
CENTRO DE DOCUMENTACIÓN EUROPEA	352
CIENCIAS DE LA SALUD	6.608
COMERCIO	19.170
DERECHO	8.040
ECONÓMICAS	2.751
FILOSOFIA Y LETRAS	34.316
INGENIERIAS INDUSTRIALES	6.663
REINA SOFÍA	17.712
SANTA CRUZ	13
TOTAL	185.986

Gráfico préstamo

PRÉSTAMO

AÑO	PRÉSTAMO
2016	221.008
2017	227.183
2018	214.030
2019	230.000
2020	134.506
2021	185.986



Préstamo interbibliotecario. Proveedores

PRÉSTAMO INTERBIBLIOTECARIO 2021 BIBLIOTECA COMO CENTRO PROVEEDOR

TOTAL SOLICITUDES RECIBIDAS DE OTROS CENTROS	2.267
SOLICITUDES DE BIBLIOTECAS NACIONALES	2.234
SOLICITUDES DE BIBLIOTECAS EXTRANJERO	33

PRÉSTAMO INTERBIBLIOTECARIO 2021 BIBLIOTECA COMO CENTRO SOLICITANTE

TOTAL SOLICITUDES PEDIDAS A OTROS CENTROS	1.110
SOLICITUDES A BIBLIOTECAS NACIONALES	1.072
SOLICITUDES A BIBLIOTECAS EXTRANJERO	38

Formación de usuarios

CENTRO	FORMACIÓN DE USUARIOS 2021																		
	1	2	3	4	5	6	7	8	9	10	11	12	13	14	15	16	17	18	19
SERVICIOS CENTRALES	0	0	0	0	0	0	0	0	0	3	0	70	0	0	0	0	0	0	0
ARQUITECTURA	0	0	0	0	0	11	14	59	9	0	9	0	11	68	14	4	0	4	0
CAMPUS DE PALENCIA	4	4	100	162	0	12	17	38	1	11	1	133	16	296	117	38	1	37	341
CAMPUS DE SEGOVIA	5	5	80	52	11	11	22	663	0	5	0	137	16	856	102	65	2	65	1257
CAMPUS DE SORIA	3	3	75	94	0	9	19	323	1	6	2	67	20	486	94	10	8	2	94
CAMPUS MIGUEL DELIBES	2	2	50	67	0	2	9	6	9	1	9	8	14	125	60,8	59	21	38	0
CENTRO DE DOCUMENTACIÓN EUROPEA	0	0	0	0	0	2	27	0	1	1	20	25	0	0	0	0	0	0	0
CIENCIAS DE LA SALUD	2	2	50	25	0	30	15	0	30	0	36	0	32	61	65	2	1	1	25
COMERCIO	2	2	30	58	0	0	1	1	1	0	1	0	2	59	61	6	1	5	0
DERECHO	0	0	0	0	0	0	0	0	0	0	0	0	0	0	0	0	0	0	0
ECONÓMICAS	2	2	64	58	0	7	36	3	2	0	3	0	9	295	100	39	2	37	0
FILOSOFIA Y LETRAS	4	2	70	57	2	1	2	24	1	0	24	0	5	97	72	43	0	48	0
INGENIERIAS INDUSTRIALES	0	0	0	0	0	0	0	0	0	0	0	0	0	0	0	0	0	0	0
REINA SOFÍA	0	0	0	0	0	0	0	0	0	0	0	0	0	0	0	0	0	0	0
SANTA CRUZ	0	0	0	0	0	0	0	0	0	0	0	0	0	0	0	0	0	0	0
TOTAL	24	22	519	573	13	85	162	1.117	55	27	105	440	125	2.343	686	266	36	237	1.717

- 1.- NÚMERO DE CURSOS REGLADOS (CON CRÉDITOS). TOTAL
- 2.- NÚMERO DE CREDITOS
- 3.- NÚMERO DE HORAS IMPARTIDAS EN FORMACIÓN REGLADA
- 4.- Nº DE ALUMNOS DE GRADO QUE RECIBEN ALGUN CURSO DE ACTIVIDADES CULTURALES CON RECONOCIMIENTO DE CRÉDITOS UVA.
- 5.- NÚMERO DE ALUMNOS DE MASTER QUE RECIBEN FORMACIÓN CON RECONOCIMIENTO DE CRÉDITOS
- 6.- NÚMERO DE CURSOS NO REGLADOS (SIN CRÉDITOS). TOTAL
- 7.- NÚMERO DE HORAS IMPARTIDAS FORMACIÓN NO REGLADA
- 8.- NÚMERO DE ALUMNOS DE PRIMERA MATRÍCULA QUE RECIBEN FORMACIÓN
- 9.- NÚMERO SESIONES FORMACION PERSONALIZADAS
- 10.- NÚMERO SESIONES DE "OTRAS FORMACIONES" ORGANIZADAS
- 11.- NÚMERO DE ALUMNOS QUE RECIBEN FORMACIÓN EN FORMACIÓN PERSONALIZADA
- 12.- NÚMERO DE ALUMNOS QUE RECIBEN FORMACIÓN EN "OTRAS FORMACIONES" ORGANIZADAS POR LA BIBLIOTECA
- 13.- TOTAL GLOBAL CURSOS IMPARTIDOS A USUARIOS
- 14.- TOTAL GLOBAL DE ASISTENTES A CURSOS IMPARTIDOS
- 15.- TOTAL DE HORAS IMPARTIDAS
- 16.- TOTAL MATERIALES FORMATIVOS
- 17.- MATERIAL FORMATIVO EN ABIERTO
- 18.- MATERIAL FORMATIVO RESTRINGIDO
- 19.- DESCARGAS DE MATERIALES FORMATIVOS



Asesoramiento sexenios

ASESORAMIENTO SEXENIOS 2021	
CENTRO	NÚMERO DE ASESORAMIENTOS REALIZADOS
ARQUITECTURA	7
CAMPUS DE PALENCIA	1
CAMPUS DE SEGOVIA	33
CAMPUS DE SORIA	1
CAMPUS MIGUEL DELIBES	8
CENTRO DE DOCUMENTACIÓN EUROPEA	0
CIENCIAS DE LA SALUD	6
COMERCIO	1
DERECHO	0
ECONÓMICAS	11
FILOSOFIA Y LETRAS	8
INGENIERIAS INDUSTRIALES	3
REINA SOFÍA	0
SANTA CRUZ	0
TOTAL	79

Tasa respuestas

TASA RESPUESTAS 2021		
CENTRO	RESPUESTAS A USUARIOS HECHAS ANTES DE 24 HORAS	TOTAL PREGUNTAS USUARIOS
ARQUITECTURA	193	244
CAMPUS DE PALENCIA		
CAMPUS DE SEGOVIA	393	437
CAMPUS DE SORIA	1.400	1.489
CAMPUS MIGUEL DELIBES	133	137
CENTRO DE DOCUMENTACIÓN EUROPEA	36	51
CIENCIAS DE LA SALUD	429	433
COMERCIO	918	983
DERECHO	106	106
ECONÓMICAS	330	360
FILOSOFIA Y LETRAS		
INGENIERIAS INDUSTRIALES	30	30
REINA SOFÍA	82	82
SANTA CRUZ	115	130
TOTAL	4.165	4.482

Impacto en la sociedad

CENTRO	IMPACTO EN LA SOCIEDAD 2021													
	1	2	3	4	5	6	7	8	9	10	11	12	13	14
BUVa GLOBAL	0	0	0	0	0	0	0	0	0	0	0	0	0	16
ARQUITECTURA	8	1	1	0	0	5	27	5	2	5	0	4	0	0
CAMPUS DE PALENCIA	3	1	0	2	0	1	11	1	1	6	1	1	0	17
CAMPUS DE SEGOVIA	4	0	1	1	0	1	2	2	0	1	0	8	1	2
CAMPUS DE SORIA	6	0	0	5	0	1	10	2	2	2	2	2	0	2
CAMPUS MIGUEL DELIBES	0	0	1	0	0	2	6	0	5	3	0	2	0	0
CENTRO DE DOCUMENTACIÓN EUROPEA	1	0	0	0	0	0	1	0	0	0	0	1	0	0
CIENCIAS DE LA SALUD	3	0	0	0	0	0	6	4	1	0	0	0	0	0
COMERCIO	3	1	0	0	0	3	3	2	1	1	0	1	0	3
DERECHO	0	0	0	0	0	1	2	1	1	1	1	2	0	15
ECONÓMICAS	0	3	1	0	0	2	3	1	1	0	0	0	0	0
FILOSOFIA Y LETRAS	17	3	0	0	0	4	5	1	2	1	0	2	0	1
INGENIERIAS INDUSTRIALES	3	0	0	0	0	3	25	4	0	1	0	0	0	0
REINA SOFÍA	0	0	0	0	2	1	4	1	1	2	0	1	0	3
SANTA CRUZ	1	42	0	0	0	0	5	1	0	0	0	0	0	27
TOTAL	49	51	4	8	2	24	110	25	17	23	4	24	1	86

- 1.- NÚMERO DE EXPOSICIONES REALIZADAS
- 2.- NÚMERO DE VISITAS INSTITUCIONALES QUE RECIBE LA BIBLIOTECA
- 3.- NÚMERO DE JORNADAS DE RECEPCIÓN DE ESTUDIANTES EN LAS QUE PARTICIPA LA BUVa
- 4.- NÚMERO DE ACTIVIDADES PARA ALUMNOS DE ÚLTIMOS CURSOS DE INSTITUTOS
- 5.- NÚMERO DE PARTICIPACIONES EN FOROS, DEBATES, ACTIVIDADES SOCIALES LOCALES/REGIONALES
- 6.- NÚMERO DE CONTENEDORES DE RECICLADO DE PILAS
- 7.- NÚMERO DE CONTENEDORES DE RECICLADO DE PAPEL
- 8.- NÚMERO DE CONTENEDORES DE RECICLADO DE TÓNER
- 9.- NÚMERO DE ORDENADORES PARA PERSONAS CON DISCAPACIDAD VISUAL
- 10.- NÚMERO DE PUESTOS DE RECICLADO DE ÚTILES DE ESCRITURA
- 11.- NÚMERO DE ORDENADORES PARA PERSONAS CON DISCAPACIDAD AUDITIVA
- 12.- NÚMERO DE PUESTOS HABILITADOS PARA PERSONAS CON DISCAPACIDAD FÍSICA
- 13.- NÚMERO DE CLUBS DE LECTURA
- 14.- NÚMERO DE NOTICIAS SOBRE BUVa EN MEDIOS DE COMUNICACIÓN



Indicadores

INDICADORES	2016	2017	2018	2019	2020	2021
Tasa proyectos ejecutados	94,37%	97,14%	95,71%	91,18%	89,12%	88,80%
Tasa de asesoramiento sexenios	87,50%	88,66%	93,94%	94,25%	95,16%	98,75%
Tasa actividades apoyo a la investigación	84,31%	85,48%	85,71%	87,73%	88,73%	91,55%
Visitas a la web por usuario potencial	93,56	112,58	162,77%	167,21%	763,45%	145,81%
Tasa préstamos por usuario potencial	7,67	8,61	8,05	8,55%	5,08%	7,29%
Tasa uso de recursos e-(PDI)	6065,12	9696,14	10.931,10	13319,86%	10862,87%	10927,40%
Tasa estudiantes/ordenadores	0,03	0,036	0,0356	0,03420%	0,03483%	0,04281%
Tasa de incremento anual Repositorio Institucional	43,50%	27,79%	22,45%	39,51%	12,77%	13,75%
Tasa incremento digitalización fondo antiguo	20,90%	23,75%	23,14%	32,50%	11,92%	13,42%
Tasa de electrónicas monografías/usuario	0,88	1,9255	2,1002	2,52%	2,33%	2,42%
Tasa de suscripción revistas electrónicas/PDI	11,37	11,35	11,6049	11,58%	11,33%	11,46%
Tasa de monografías papel/usuario	37,61	41,77	42,1123	45,61%	42,96%	45,47%
Tasa puestos de lectura/usuario	0,18	0,19	0,1881	0,1732%	0,1738%	0,1724%
Tasa consultas externas UvaDoc por países	9112,41	10738,65	11.519,18	12089,34%	17033,67%	22461,02%
Tasa de incremento visitas fondo digitalizado	46,51%	157,91%	-34,38%	17,83%	26,93%	-19,35%
Tasa consultas externas a página web	6876,75	9399,16	21.223,62	22279,90%	91818,64%	37181,97%
Tasa consultas externas a Almena	18237,47	18518,75	14.444,79	14711,74%	91818,74%	21159,28%
Tasa de asistencia a sesiones de formación	17,27%	20,07%	21,36%	16,52%	13,16%	9,99%
Tasa éxito 24 horas servicio de Información	95,83%	94,22%	82,89	94,94%	91,93%	92,93%
Tasa presencia en redes sociales	90,00%	90,00%	90,00%	90,00%	90,00%	90,00%
Tasa gasto en recursos de información/usuario	80,33	88,73	89,06	92,58%	95,03%	104,17%
Tasa variación presupuesto recursos información	7,68%	1,11%	1,16%	3,61%	2,44%	5,69%

INDICADORES	2016	2017	2018	2019	2020	2021
Tasa gasto en monografías impresas	11,69%	10,08%	10,04%	9,99%	9,38%	8,93%
Tasa gasto en publicaciones periódicas impresas	6,21%	5,82%	5,63%	5,60%	5,59%	6,12%
Tasa gasto en publicaciones periódicas y bases de datos electrónicas	79,11%	69,23%	73,03%	76,88%	77,56%	77,28%
Tasa gasto en monografías electrónicas	2,86%	9,25%	5,78%	3,62%	3,65%	4,04%
Tasa de libros disponibles en plazo	100%	100%	100%	100,00%	100,00%	100,00%
Tasa servicio de Préstamo Interbibliotecario. Biblioteca solicitante	88,71%	82,30%	90,46	81,33%	86,00%	100,00%
Tasa servicio de Préstamo Interbibliotecario. Biblioteca proveedora	82,97%	85,74%	84,69	89,19%	64,24%	100,00%
Tasa de actividades de Formación impartidas	100%	100%	100%	100,00%	100,00%	100,00%
Tasa títulos informatizados/plantilla	524,13	632,43	569,40%	672,78%	454,08%	573,38%
Tasa de eficiencia del programa de bibliografía solicitada	87,73%	90,61%	88,50%	92,01%	78,79%	86,82%
Tasa de presencia en Consorcios	83,33%	83,33%	83,33%	83,33%	83,33%	83,33%
Eficacia del servicio al usuario recursos electrónicos	97,50%	98%	98,08%	98,33%	100,00%	100,00%
Tasa de alumnos de primera matrícula que reciben formación	36,01%	47,17%	49,83%	40,82%	18,58%	21,64%
Tasa formación con reconocimiento de créditos	100%	100%	100%	100,00%	100,00%	100,00%
Tasa alumnos master/doctorado que reciben formación	15,15%	15,35%	15,63%	15,32%	16,30%	39,94%
Tasa de sesiones de formación de usuarios	100%	100%	100%	100,00%	100,00%	100,00%
Tasa de espacios/ordenadores adaptados a discapacitados	121,43%	121,00%	121,43%	121,43%	121,43%	121,43%
Tasa de bibliotecas con contenedores para reciclar	1135,71%	1136%	1135,71%	1135,71%	1135,71%	1135,71%